

RCS : ALENCON

Code greffe : 6101

Documents comptables

REGISTRE DU COMMERCE ET DES SOCIETES

**Le greffier du tribunal de commerce de ALENCON atteste l'exactitude des informations transmises ci-après**

Nature du document : Documents comptables (B-S)

Numéro de gestion : 2011 B 00476

Numéro SIREN : 523 636 322

Nom ou dénomination : 2A SECURITE

Ce dépôt a été enregistré le 24/04/2018 sous le numéro de dépôt 850

Duplicata  
GREFFE DU  
TRIBUNAL DE COMMERCE  
D'ALENCON

81 RUE DU GUE DE SORRE  
61000 ALENCON  
INFOGREFFE 0 899 70 22 22  
INTERNET : www.infogreffe.fr  
TEL : 02.33.26.17.55

## RECEPISSE DE DEPOT

EAG

6 rue SAINT CHARLES  
95880 Enghien-les-Bains

V/REF : CLOTURE AU 30/06/2017 - SP

N/REF : 2011 B 476 / 2018-B-850

Le greffier du tribunal de commerce d'Alençon certifie qu'il a reçu le 24/04/2018,

les documents comptables prévus aux articles L 232-21 et suivants du code de commerce, de l'exercice clos le 30/06/2017.

Concernant la société

2A SECURITE  
Société par actions simplifiée  
20 rue du 8 Mai 1945  
61570 Almenêches

Le dépôt a été enregistré sous le numéro 2018-B-850 le 24/04/2018

R.C.S. ALENCON 523 636 322 (2011 B 476)

Fait à ALENCON le 24/04/2018,

LE GREFFIER





SAS 2 A SECURITE  
20 rue du 8 Mai 1945

61570 ALMENECHES

**COMPTES ANNUELS**

Exercice du 01/07/2016 au 30/06/2017

*Certifié conforme*  
*[Signature]*

Société d'Expertise Comptable  
Inscrite au Tableau de l'Ordre de Paris Ile de France  
34, avenue de Ceinture 95880 Enghien-les-Bains  
Tel : 01 34 17 67 10 Fax : 01 34 17 64 54  
site internet : [www.cabinet-eag.fr](http://www.cabinet-eag.fr)

## Compte rendu de travaux

Etat exprimé en euros

Le présent document rend compte de la mission d'établissement des comptes annuels de votre société arrêtés à la date du **30/06/2015**, couvrant la période du **01/07/2016** au **30/06/2017**, dans les conditions générales d'exécution des **comptes annuels établis par l'Ordre des Experts-Comptables**.

Ces comptes annuels sont joints au présent compte rendu ; ils se caractérisent par les données suivantes :

<b>Total du bilan :</b>	<b>238 144 euros</b>
<b>Chiffre d'affaires :</b>	<b>259 420 euros</b>
<b>Résultat net comptable :</b>	<b>-68 657 euros</b>

Les éléments de ce dossier sont conformes à la comptabilité établie à partir des documents et informations que vous nous avez communiqués.

Nous certifions avoir apporté toute diligence nécessaire à l'établissement des comptes conformément aux règles de notre profession, sous réserve de l'exactitude des informations fournies et des éléments dont nous aurions ignoré l'existence.

Nous sommes à votre disposition pour vous donner toutes les informations complémentaires et approfondir les entretiens que nous avons déjà eus, à propos des comptes et de l'évolution générale de votre Entreprise.

Avec nos sentiments dévoués.

Fait à Enghien les Bains  
Le 25/09/2017

Signature

## Bilan Actif

Etat exprimé en euros		30/06/2017			30/06/2016
		Brut	Amort. et Dépréc.	Net	Net
Capital souscrit non appelé (1)					
ACTIF IMMOBILISE	<b>IMMOBILISATIONS INCORPORELLES</b>				
	Frais d'établissement				
	Frais de développement				
	Concessions brevets droits similaires	478	478		
	Fonds commercial (1)				
	Autres immobilisations incorporelles				
	Avances et acomptes				
	<b>IMMOBILISATIONS CORPORELLES</b>				
	Terrains				
	Constructions				
	Installations techniques, mat. et outillage indus.	67 046	28 594	38 452	38 715
	Autres immobilisations corporelles	148 471	94 958	53 513	69 919
Immobilisations en cours					
Avances et acomptes					
<b>IMMOBILISATIONS FINANCIERES (2)</b>					
Participations évaluées selon mise en équival.					
Autres participations					
Créances rattachées à des participations					
Autres titres immobilisés					
Prêts					
Autres immobilisations financières	2 378		2 378	2 078	
<b>TOTAL (II)</b>	<b>218 373</b>	<b>124 029</b>	<b>94 343</b>	<b>110 712</b>	
ACTIF CIRCULANT	<b>STOCKS ET EN-COURS</b>				
	Matières premières, approvisionnements	599		599	763
	En-cours de production de biens				
	En-cours de production de services				
	Produits intermédiaires et finis				
	Marchandises	10 320		10 320	10 824
	Avances et Acomptes versés sur commandes				
	<b>CREANCES (3)</b>				
	Créances clients et comptes rattachés	83 529		83 529	100 315
	Autres créances	14 804		14 804	23 017
Capital souscrit appelé, non versé					
<b>VALEURS MOBILIERES DE PLACEMENT</b>					
<b>DISPONIBILITES</b>	30 112		30 112	42 813	
COMPTES DE REGULARISATION	Charges constatées d'avance	4 436		4 436	9 701
	<b>TOTAL (III)</b>	<b>143 801</b>		<b>143 801</b>	<b>187 433</b>
	Frais d'émission d'emprunt à étaler (IV)				
Primes de remboursement des obligations (V)					
Ecarts de conversion actif (VI)					
<b>TOTAL ACTIF (I à VI)</b>	<b>362 173</b>	<b>124 029</b>	<b>238 144</b>	<b>298 145</b>	

(1) dont droit au bail

(2) dont immobilisations financières à moins d'un an

(3) dont créances à plus d'un an

# Bilan Passif

Etat exprimé en euros

30/06/2017

30/06/2016

		30/06/2017	30/06/2016
<b>Capitaux Propres</b>	Capital social ou individuel	50 000	50 000
	Primes d'émission, de fusion, d'apport ...		
	Ecarts de réévaluation		
	<b>RESERVES</b>		
	Réserve légale	5 000	
	Réserves statutaires ou contractuelles		
	Réserves réglementées		
Autres réserves			
Report à nouveau	84 474	60 240	
<b>Résultat de l'exercice</b>	(68 657)	29 234	
Subventions d'investissement			
Provisions réglementées			
	<b>Total des capitaux propres</b>	<b>70 818</b>	<b>139 474</b>
<b>Autres fonds propres</b>	Produits des émissions de titres participatifs		
	Avances conditionnées		
	<b>Total des autres fonds propres</b>		
<b>Provisions</b>	Provisions pour risques		
	Provisions pour charges		
	<b>Total des provisions</b>		
<b>DETTES (1)</b>	<b>DETTES FINANCIERES</b>		
	Emprunts obligataires convertibles		
	Autres emprunts obligataires		
	Emprunts dettes auprès des établissements de crédit (2)	41 041	70 707
	Emprunts et dettes financières divers	63 498	48 379
	Avances et acomptes reçus sur commandes en cours		
	<b>DETTES D'EXPLOITATION</b>		
	Dettes fournisseurs et comptes rattachés	33 010	14 940
	Dettes fiscales et sociales	29 778	24 645
	<b>DETTES DIVERSES</b>		
Dettes sur immobilisations et comptes rattachés			
Autres dettes			
	Produits constatés d'avance (1)		
	<b>Total des dettes</b>	<b>167 326</b>	<b>158 670</b>
	Ecarts de conversion passif		
	<b>TOTAL PASSIF</b>	<b>238 144</b>	<b>298 145</b>
	Résultat de l'exercice exprimé en centimes	(68 656,66)	29 234,13
	(1) Dettes et produits constatés d'avance à moins d'un an	149 701	117 779
	(2) Dont concours bancaires courants, et soldes créditeurs de banques et CCP		

# Compte de Résultat

		30/06/2017		30/06/2016	
		12 mois	% C.A.	12 mois	% C.A.
PRODUITS D'EXPLOITATION	Ventes de marchandises	94 089	36.27	98 732	32,84
	Production vendue (Biens)				
	Production vendue (Services et Travaux)	165 330	63.73	201 896	67.16
	<b>Montant net du chiffre d'affaires</b>	<b>259 420</b>	<b>100,00</b>	<b>300 628</b>	<b>100,00</b>
	Production stockée				
	Production immobilisée				
	Subventions d'exploitation				
	Reprises sur provisions et amortissements, transfert de charges	1 600	0.62		
	Autres produits	28	0.01	4	
	<b>Total des produits d'exploitation</b>	<b>261 048</b>	<b>100,63</b>	<b>300 632</b>	<b>100,00</b>
CHARGES D'EXPLOITATION	Achats de marchandises	33 481	12.91	3 677	1.22
	Variation de stock	504	0.19	(1 878)	-0.62
	Achats de matières et autres approvisionnements	3 686	1.42	2 288	0.76
	Variation de stock	164	0.06	166	0.06
	Autres achats et charges externes	117 498	45.29	107 733	35.84
	Impôts, taxes et versements assimilés	3 781	1.46	3 655	1.22
	Salaires et traitements	87 982	33.92	79 791	26.54
	Charges sociales du personnel	52 483	20.23	47 443	15.78
	Cotisations personnelles de l'exploitant				
	Dotations aux amortissements, aux dépréciations et aux provisions	27 908	10.76	22 468	7.47
	Autres charges	5		10	
	<b>Total des charges d'exploitation</b>	<b>327 494</b>	<b>126,24</b>	<b>265 352</b>	<b>88,27</b>
	<b>RESULTAT D'EXPLOITATION</b>	<b>(66 446)</b>	<b>-25,61</b>	<b>35 280</b>	<b>11,74</b>
PRODUITS FINANCIERS Opéra. comm.	Bénéfice attribué ou perte transférée				
	Perte supportée ou bénéfice transféré				
	De participations (3)				
	D'autres valeurs mobilières et créances d'actif immobilisé (3)				
	Autres intérêts et produits assimilés (3)				
	Reprises sur provisions et dépréciations et transfert de charges				
	Différences positives de change				
	Produits nets sur cessions de valeurs mobilières de placement				
	<b>Total des produits financiers</b>				
CHARGES FINANCIERES	Dotations aux amortissements, aux dépréciations et aux provisions				
	Intérêts et charges assimilées (4)	1 600	0.62	2 246	0.75
	Différences négatives de change	1			
	Charges nettes sur cessions de valeurs mobilières de placement				
	<b>Total des charges financières</b>	<b>1 602</b>	<b>0,62</b>	<b>2 246</b>	<b>0,75</b>
	<b>RESULTAT FINANCIER</b>	<b>(1 602)</b>	<b>-0,62</b>	<b>(2 246)</b>	<b>-0,75</b>
	<b>RESULTAT COURANT AVANT IMPOTS</b>	<b>(68 048)</b>	<b>-26,23</b>	<b>33 034</b>	<b>10,99</b>
	Total des produits exceptionnels			17 674	5,88
	Total des charges exceptionnelles	609	0,23	19 039	6,33
	<b>RESULTAT EXCEPTIONNEL</b>	<b>(609)</b>	<b>-0,23</b>	<b>(1 364)</b>	<b>-0,45</b>
	PARTICIPATION DES SALARIES				
	IMPOTS SUR LES BENEFICES			2 436	0,81
	<b>TOTAL DES PRODUITS</b>	<b>261 048</b>	<b>100,63</b>	<b>318 306</b>	<b>105,88</b>
	<b>TOTAL DES CHARGES</b>	<b>329 704</b>	<b>127,09</b>	<b>289 072</b>	<b>96,16</b>
	<b>RESULTAT DE L'EXERCICE</b>	<b>(68 657)</b>	<b>-26,47</b>	<b>29 234</b>	<b>9,72</b>

ANNEXE - Elément 1

# Règles et Méthodes Comptables

Etat exprimé en euros

Les comptes annuels de l'exercice ont été élaborés et présentés conformément aux règles générales applicables en la matière et dans le respect du principe de prudence.

Le bilan de l'exercice présente un total de 238 144 euros.

Le compte de résultat, présenté sous forme de liste, affiche un total produits de 261 048 euros et un total charges de 329 704 euros, dégageant ainsi un résultat de -68 657 euros.

L'exercice considéré débute le 01/07/2016 et finit le 30/06/2017.

Il a une durée de 12 mois.

Les conventions générales comptables ont été appliquées conformément aux hypothèses de base:

- continuité de l'exploitation.
- permanence des méthodes comptables d'un exercice à l'autre.
- indépendance des exercices.

La méthode de base retenue pour l'évaluation des éléments inscrits en comptabilité est la méthode des coûts historiques.

Aucun changement dans les méthodes d'évaluation et dans les méthodes de présentation n'a été apporté.

Les principales méthodes utilisées sont :

## Immobilisations

Les immobilisations corporelles sont évaluées à leur coût d'acquisition (prix d'achat et frais accessoires, hors frais d'acquisition des immobilisations) ou à leur coût de production.

Les amortissements pour dépréciation sont calculés suivant le mode linéaire en fonction de la durée normale d'utilisation des biens.

Les éléments non amortissables de l'actif immobilisé sont inscrits pour leur valeur brute constituée par le coût d'achat hors frais accessoires. Lorsque la valeur d'inventaire est inférieure à la valeur brute, une provision pour dépréciation est constituée du montant de la différence.

ANNEXE - Elément 1

# Règles et Méthodes Comptables

Etat exprimé en euros

## Stocks et en cours

Les matières et marchandises ont été évaluées à leur coût d'acquisition (prix d'achat et frais accessoires).

Les produits en cours de production ont été évalués à leur coût de production.

Une provision pour dépréciation des stocks égale à la différence entre la valeur brute et le cours du jour ou la valeur de réalisation déduction faite des frais proportionnels de vente, est effectuée lorsque cette valeur brute est supérieure.

## Créances et dettes

Les créances et les dettes ont été évaluées pour leur valeur nominale.

Les créances ont, le cas échéant, été dépréciées par voie de provision pour tenir compte des difficultés de recouvrement auxquelles elles étaient susceptibles de donner lieu.

## Disponibilités

Les liquidités disponibles en banque ou en caisse ont été évaluées pour leur valeur nominale.

## Achats

Les frais accessoires d'achat payés à des tiers n'ont pas été incorporés dans les comptes d'achat, mais ont été comptabilisés dans les différents comptes de charge correspondant à leur nature.

ANNEXE - Elément 2

## Immobilisations

Etat exprimé en euros

	Valeurs brutes début d'exercice	Mouvements de l'exercice				Valeurs brutes au 30/06/2017
		Augmentations		Diminutions		
		Réévaluations	Acquisitions	Virt p.à p.	Cessions	
<b>INCORPORELLES</b>						
Frais d'établissement et de développement						
Autres	478					478
<b>TOTAL IMMOBILISATIONS INCORPORELLES</b>	<b>478</b>					<b>478</b>
<b>CORPORELLES</b>						
Terrains						
Constructions sur sol propre sur sol d'autrui instal. agencé aménagement						
Instal technique, matériel outillage industriels	57 080		9 966			67 046
Instal., agencement, aménagement divers	67 788					67 788
Matériel de transport	65 488					65 488
Matériel de bureau, mobilier	13 921		1 274			15 195
Emballages récupérables et divers						
Immobilisations corporelles en cours						
Avances et acomptes						
<b>TOTAL IMMOBILISATIONS CORPORELLES</b>	<b>204 277</b>		<b>11 240</b>			<b>215 517</b>
<b>FINANCIERES</b>						
Participations évaluées en équivalence						
Autres participations						
Autres titres immobilisés						
Prêts et autres immobilisations financières	2 078		300			2 378
<b>TOTAL IMMOBILISATIONS FINANCIERES</b>	<b>2 078</b>		<b>300</b>			<b>2 378</b>
<b>TOTAL</b>	<b>206 833</b>		<b>11 540</b>			<b>218 373</b>

--	--	--	--	--	--

ANNEXE - Elément 3

# Amortissements

Etat exprimé en euros		Amortissements début d'exercice	Mouvements de l'exercice		Amortissements au 30/06/2017
			Dotations	Diminutions	
INCORPORELLES	Frais d'établissement et de développement				
	Autres	478			478
	<b>TOTAL IMMOBILISATIONS INCORPORELLES</b>	<b>478</b>			<b>478</b>
CORPORELLES	Terrains				
	Constructions sur sol propre sur sol d'autrui instal. agencement aménagement				
	Instal technique, matériel outillage industriels	18 365	10 229		28 594
	Autres Instal., agencement, aménagement divers	30 952	6 779		37 731
	Matériel de transport	34 268	9 212		43 480
	Matériel de bureau, mobilier	12 059	1 688		13 747
	Emballages récupérables et divers				
<b>TOTAL IMMOBILISATIONS CORPORELLES</b>	<b>95 643</b>	<b>27 908</b>		<b>123 551</b>	
<b>TOTAL</b>		<b>96 121</b>	<b>27 908</b>		<b>124 029</b>

	Ventilation des mouvements affectant la provision pour amortissements dérogatoires						Mouvement net des amortisse- ment à la fin de l'exercice
	Dotations			Reprises			
	Différentiel de durée et autre	Mode dégressif	Amort. fiscal exceptionnel	Différentiel de durée et autre	Mode dégressif	Amort. fiscal exceptionnel	
Frais d'établissement et de développement							
Autres immobilisations incorporelles							
<b>TOTAL IMMOB INCORPORELLES</b>							
Terrains							
Constructions sur sol propre sur sol d'autrui instal. agencement, aménag.							
Instal. technique matériel outillage industriels							
Instal générales Agencet aménagt divers							
Matériel de transport							
Matériel de bureau, informatique, mobilier							
Emballages récupérables, divers							
<b>TOTAL IMMOB CORPORELLES</b>							
Frais d'acquisition de titres de participation							
<b>TOTAL</b>							
<b>TOTAL GENERAL NON VENTILE</b>							

ANNEXE - Elément 5

## Créances et Dettes

Etat exprimé en euros

		30/06/2017	1 an au plus	plus d'1 an
<b>CREANCES</b>	Créances rattachées à des participations			
	Prêts (1) (2)	2 378		2 378
	Autres immobilisations financières			
	Clients douteux ou litigieux	83 529	83 529	
	Autres créances clients			
	Créances représentatives des titres prêtés			
	Personnel et comptes rattachés			
	Sécurité sociale et autres organismes sociaux	4 726	4 726	
	Impôts sur les bénéfices	7 107	7 107	
	Taxes sur la valeur ajoutée			
	Autres impôts, taxes versements assimilés	1 683	1 683	
	Divers			
	Groupe et associés (2)	1 288	1 288	
	Débiteurs divers			
Charges constatées d'avances	4 436	4 436		
<b>TOTAL DES CREANCES</b>		<b>105 147</b>	<b>102 769</b>	<b>2 378</b>
(1) Prêts accordés en cours d'exercice				
(1) Remboursements obtenus en cours d'exercice				
(2) Prêts et avances consentis aux associés (personnes physiques)				

		30/06/2017	1 an au plus	1 à 5 ans	plus de 5 ans
<b>DETTES</b>	Emprunts obligataires convertibles (1)				
	Autres emprunts obligataires (1)				
	Emp. dettes ets de crédit à 1an max. à l'origine (1)	41 041	23 416	17 626	
	Emp. dettes ets de crédit à plus 1an à l'origine (1)				
	Emprunts et dettes financières divers (1) (2)	33 010	33 010		
	Fournisseurs et comptes rattachés	3 969	3 969		
	Personnel et comptes rattachés	18 929	18 929		
	Sécurité sociale et autres organismes sociaux				
	Impôts sur les bénéfices	6 090	6 090		
	Taxes sur la valeur ajoutée				
	Obligations cautionnées	790	790		
	Autres impôts, taxes et assimilés				
	Dettes sur immobilisations et comptes rattachés	63 498	63 498		
	Groupe et associés (2)				
Autres dettes					
Dettes représentatives de titres empruntés					
Produits constatés d'avance					
<b>TOTAL DES DETTES</b>		<b>167 326</b>	<b>149 701</b>	<b>17 626</b>	
(1) Emprunts souscrits en cours d'exercice		29 614			
(1) Emprunts remboursés en cours d'exercice		63 498			
(2) Emprunts dettes associés (personnes physiques)					

ANNEXE - Elément 6.10

## Produits à recevoir

Etat exprimé en euros


30/06/2017

Total des Produits à recevoir		1 683
Autres créances <i>CREDIT IMPOT COMPETITIVITE EMP</i>	1 683	1 683

ANNEXE - Elément 6.10

## Produits à recevoir (avec détail)

Etat exprimé en euros	30/06/2017	30/06/2016	Variations	%
Créances rattachées à des participations				
Autres immobilisations financières				
Autres créances clients				
Autres créances	1 683	2 203	(520)	-23,60
<b>TOTAL</b>	<b>1 683</b>	<b>2 203</b>	<b>(520)</b>	<b>-23,60</b>



ANNEXE - Elément 6.11

## Charges à payer

Etat exprimé en euros


30/06/2017

<b>Total des Charges à payer</b>		<b>4 083</b>
<b>Emprunts et dettes auprès des établissements de crédit</b> <i>INT.COUR./EMPR.ETB CREDIT</i>	<i>150</i>	<b>150</b>
<b>Dettes fournisseurs et comptes rattachés</b> <i>FOURN. FACT.NON PARVENUES</i>	<i>2 788</i>	<b>2 788</b>
<b>Dettes fiscales et sociales</b> <i>TAXE APPRENTISSAGE</i> <i>CONTR. ECON. TERRIT</i>	<i>354</i> <i>790</i>	<b>1 144</b>

ANNEXE - Elément 6.11

## Charges à payer (avec détail)


Etat exprimé en euros	30/06/2017	30/06/2016	Variations	%
Emprunts obligataires convertibles				
Autres emprunts obligataires				
Emprunts et dettes auprès des établissements de crédit	150	202	(52)	-25,70
Emprunts et dettes financières divers				
Dettes fournisseurs et comptes rattachés	2 788	3 244	(456)	-14,05
Dettes fiscales et sociales	1 144	6 657	(5 513)	-82,81
Dettes fournisseurs d'immobilisation				
Autres dettes				
<b>TOTAL</b>	<b>4 083</b>	<b>10 103</b>	<b>(6 020)</b>	<b>-39,59</b>



ANNEXE - Elément 6.12

## Charges constatées d'avance (avec détail)

Etat exprimé en euros	30/06/2017	30/06/2016	Variations	%
Charges constatées d'avance - EXPLOITATION	4 436	9 701	(5 265)	-54,28
Charges constatées d'avance - FINANCIERES				
Charges constatées d'avance - EXCEPTIONNELLES				
<b>TOTAL</b>	<b>4 436</b>	<b>9 701</b>	<b>(5 265)</b>	<b>-54,28</b>



ANNEXE - Elément 7

## Crédit-Bail

Etat exprimé en euros		Terrains	Constructions	Matériels et outillages	Autres	30/06/2017
<b>VALEUR D'ORIGINE</b>			165 000	93 128	32 000	290 128
<b>AMORTISSEMENTS</b>	Cumul exercices antérieurs		97 559	71 139	267	168 965
	Dotation exercice		19 404	15 521	9 600	44 525
	<b>TOTAL</b>		<b>116 963</b>	<b>86 660</b>	<b>9 867</b>	<b>213 490</b>
<b>REDEVANCES PAYEES</b>	Cumul exercices antérieurs		74 726	77 331	2 667	154 724
	Redevances Exercice		14 945	16 872	13 131	44 948
	<b>TOTAL</b>		<b>89 671</b>	<b>94 203</b>	<b>15 798</b>	<b>199 672</b>
<b>REDEV. RESTANT A PAYER</b>	à 1 an au plus		14 945	7 030	13 131	35 106
	entre 1 et 5 ans		21 173		3 152	24 325
	à plus de 5 ans					
	<b>TOTAL</b>		<b>36 118</b>	<b>7 030</b>	<b>16 283</b>	<b>59 431</b>
<b>VALEUR RESIDUELLE</b>	à 1 an au plus			931		931
	entre 1 et 5 ans		1		3 200	3 201
	à plus de 5 ans					
	<b>TOTAL</b>		<b>1</b>	<b>931</b>	<b>3 200</b>	<b>4 132</b>
<b>MONTANT PRIS EN CHARGE DANS L'EXERCICE</b>			14 945	16 872	13 131	44 948

--	--	--	--	--

ANNEXE - Elément 6.14

## Capital social

Etat exprimé en euros		30/06/2017	Nombre	Val. Nominale	Montant
<b>ACTIONS / PARTS SOCIALES</b>	Du capital social début exercice		1 000,00	50,0000	50 000,00
	Emises pendant l'exercice			0,0000	
	Remboursées pendant l'exercice			0,0000	
	<b>Du capital social fin d'exercice</b>		<b>1 000,00</b>	<b>50,0000</b>	<b>50 000,00</b>

--

## 2A SECURITE

Société par actions simplifiée

Au capital de 54 000 euros

Siège social : 20 Rue du 8 Mai 1945

61570 ALMENECHES

R.C.S. ALENCON 523 636 322

### RAPPORT DE GESTION ANNUEL EXERCICE SOCIAL CLOS LE 30 JUIN 2017

Messieurs,

Conformément à la loi et aux statuts de notre société, nous vous avons réunis en Assemblée Générale Annuelle afin de vous rendre compte de la situation et de l'activité de notre Société durant l'exercice clos le 30 juin 2017 et de soumettre à votre approbation les comptes annuels dudit exercice.

Les convocations prescrites vous ont été régulièrement adressées et tous les documents et pièces prévus par la réglementation en vigueur ont été tenus à votre disposition au siège social dans les délais légaux.

#### **I - PRÉSENTATION DES COMPTES ET RÉSULTATS**

Les comptes annuels soumis à votre approbation sont présentés suivant les dispositions comptables légales et réglementaires en vigueur.

Le chiffre d'affaires de l'exercice s'est élevé à 259 420 euros contre 300 628 euros l'exercice précédent, soit une diminution de 13.71 %.

Les charges d'exploitation, représentent pour la même période un montant de 327 494 euros, dotations aux amortissements incluses pour 27 908 euros, contre un montant global de charges d'exploitation de 265 352 euros pour l'exercice clos en 2016, soit une hausse de 23.42%.

Le résultat d'exploitation de l'exercice est déficitaire de 66 446 euros.

Compte tenu des résultats financier et exceptionnel déficitaires respectivement de 1 602 euros et de 609 euros, le résultat net de l'exercice est déficitaire de 68 657 euros.

Vous trouverez dans l'Annexe toutes informations complémentaires sur les comptes de l'exercice écoulé.

*certifier conforme*



### III - ACTIVITÉ DE LA SOCIÉTÉ ET PERSPECTIVES D'AVENIR

Le résultat connaît une large dégradation, qui est liée à l'augmentation des charges d'exploitation et à une baisse significative du chiffre d'affaires.

Les charges d'exploitation se répartissent de la façon suivante :

Comptes	Exercice		Variation	
	30/06/2017	30/06/2016	montant	%
Achats de marchandises et de matières premières	37 835	4 253	+33 582	+789.61%
Autres achats et charges externes	117 498	107 733	+9 766	+9.06%
Impôts et taxes	3 781	3 655	+127	+3.47%
Salaires et traitements	87 982	79 791	+8 191	+10.27%
Charges sociales	52 483	47 443	5 040	+10.62%
Dotations aux amortissements	27 908	22 468	+5 440	+24.21%
Autres charges	5	10	-5	-46.76%
<b>Total des charges d'exploitation</b>	<b>327 494</b>	<b>265 353</b>	<b>+62 142</b>	<b>+23.42%</b>

Nous vous informons que le montant des investissements s'élève à 27 908 euros en installation technique, matériel outillage industriels et en matériel de transport pour l'exercice 2017.

Les perspectives d'activité de l'exercice en cours restent favorables pour l'exercice à venir.

### III - RÉSULTATS - AFFECTATION

L'Assemblée Générale décide d'affecter le déficit de l'exercice s'élevant à 68 657 euros au poste "report à nouveau", poste qui passera d'un solde créditeur de 84 474 euros à un solde créditeur de 15 817 euros.

Nous vous indiquons qu'il n'y a pas eu de distribution de dividendes sur les trois exercices antérieurs.

### IV - CONVENTIONS VISÉES A L'ARTICLE L.223-19 DU CODE DE COMMERCE

Le Président précise qu'il a établi, conformément à l'article L.223-19 du Code de commerce le rapport spécial qui est prévu par ce texte, relatif aux conventions intervenues entre lui-même et la société.

## ***V - DÉPENSES NON DÉDUCTIBLES FISCALEMENT***

Conformément aux dispositions de l'article 223 quater du code général des impôts, nous vous informons que les comptes de l'exercice écoulé ne prennent pas en charge de dépenses somptuaires non déductibles du résultat fiscal, au regard de l'article 39-4 du même Code.

\*  
\*       \*

Nous espérons que ces diverses propositions emporteront votre approbation et que vous voudrez bien donner à votre Président quitus de sa gestion pour l'exercice social sur les comptes duquel vous avez à vous prononcer et nous vous inviterons à adopter les résolutions qui vous sont soumises.

*Le Président*



**2A SECURITE**

Société par actions simplifiée

Au capital de 50 000 euros

Siège social : 20 rue du 8 Mai 1945

61570 ALMENECHES

R.C.S. ALENCON 523 636 322

ASSEMBLÉE GÉNÉRALE  
DU 3 OCTOBRE 2017  
AFFECTATION DU RÉSULTAT DE L'EXERCICE CLOS  
LE 30 JUIN 2017

**DEUXIÈME RÉOLUTION**

L'Assemblée Générale décide d'affecter le déficit de l'exercice s'élevant à 68 657 euros au poste "*report à nouveau*", poste qui passera d'un solde créditeur de 84 474 euros à un solde créditeur de 15 817 euros.

Afin de nous conformer aux dispositions de l'article 243 bis du Code général des impôts, il est rappelé qu'il n'y a pas eu de distribution de dividendes au cours des trois derniers exercices.

Cette résolution est adoptée à l'unanimité.

*Le Président*

*Certific conforme*

