

RCS : LYON

Code greffe : 6901

Documents comptables

REGISTRE DU COMMERCE ET DES SOCIETES

Le greffier du tribunal de commerce de LYON atteste l'exactitude des informations transmises ci-après

Nature du document : Documents comptables (B-S)

Numéro de gestion : 2020 B 03435

Numéro SIREN : 883 866 733

Nom ou dénomination : 2G INVEST

Ce dépôt a été enregistré le 03/02/2023 sous le numéro de dépôt B2023/003420

**DOCUMENTS COMPTABLES,
FISCAUX ET DE GESTION**

SAS 2G INVEST
HOLDING - PRISE DE PARTICIPATIONS
14 PL JULES FERRY

69006 LYON
Exercice du 01/07/2021 au 30/06/2022

Les montants figurant sur ces documents sont exprimés en Euros

FIDUCIAL EXPERTISE
6 RUE GORGE DE LOUP
CS 90412
69009 LYON
04 72 20 77 40

Colfé
Colfé

SAS 2G INVEST
14 PL JULES FERRY

69006 LYON

SOMMAIRE

Rapport de Fiducial Expertise sur les comptes annuels	p. 3
COMPTES ANNUELS	p. 4
. Bilan actif	p. 5
. Bilan passif	p. 6
. Compte de résultat	p. 7
. Soldes intermédiaires de gestion	p. 8
. Détermination de la capacité d'autofinancement	p. 9
. Annexe	pp. 10 - 16
DOCUMENTS FISCAUX	p. 17
. Bilan simplifié 2033-A	
. Compte de résultat simplifié 2033-B	
. Immobilisations, amortissements, plus et moins-values 2033-C	
. Provisions, amortissements dérog., déficits report. 2033-D	
. Détermination de la valeur ajoutée produite dans l'ex. 2033-E	
DOSSIER DE GESTION	p. 23
DETAILS DES COMPTES ANNUELS	p. 30

Certificat

FIDUCIAL EXPERTISE
6 RUE GORGE DE LOUP
CS 90412
69009 LYON
04 72 20 77 40

**RAPPORT
SUR LES COMPTES ANNUELS**

Conformément aux dispositions convenues avec notre client

SAS 2G INVEST

nous avons réalisé une mission de participation à l'établissement des comptes annuels relatifs à l'exercice du 01/07/2021 au 30/06/2022 , qui se caractérisent notamment par les données suivantes :

- Total du bilan :	733 823,46	euros
- Chiffre d'affaires :		euros
- Résultat net :	57 231,90	euros.

Notre mission s'inscrit dans la catégorie des "Missions sans assurance - Autres prestations fournies à l'entité" définies dans le cadre de référence des missions du professionnel de l'expertise comptable et par le schéma général du référentiel normatif et déontologique de l'Ordre des experts-comptables publiés par arrêté ministériel du 17 juillet 2019.

Nos obligations et interventions se sont exercées dans les limites des diligences de la mission de présentation de comptes définies par l'Ordre des experts-comptables.

Nos travaux ont été réalisés à partir des pièces, documents et informations fournis par notre client.

A LYON
Le 09/09/2022

Pour FIDUCIAL EXPERTISE
Société d'Expertise Comptable

Denis GUILLOT
Expert-Comptable



SAS 2G INVEST
14 PL JULES FERRY

69006 LYON

COMPTES ANNUELS

Exercice du 01/07/2021 au 30/06/2022

Voir en page 3 le rapport de Fiducial Expertise sur les comptes annuels

A handwritten signature in black ink, appearing to read 'Catherine G...', is located in the bottom right corner of the page.

	Brut	Amortissements et dépréciations	Net au 30/06/2022	Net au 30/06/2021
Capital souscrit non appelé				
ACTIF IMMOBILISE				
Immobilisations incorporelles				
Frais d'établissement				
Fonds Commercial				
Autres immo.incorp.,avances & acptes				
Immobilisations corporelles				
Terrains				
Constructions				
Installations tech., matériels, outillage				
Autres immobilisations corporelles				
Immo. en cours, avances & acomptes				
Immobilisations financières				
Participations et créances rattachées	578 000		578 000	258 900
Autres immobilisations financières	5 640		5 640	
Total	583 640		583 640	258 900
ACTIF CIRCULANT				
Stocks				
Matières premières,approvisionnement				
En cours de production				
Produits intermédiaires et finis				
Marchandises				
Créances				
Clients et comptes rattachés				
Fournisseurs débiteurs				
Personnel				
Etat, impôts sur les bénéfices				
Etat, taxes sur le chiffre d'affaires				
Autres créances	36 500		36 500	
Divers				
Avances & acptes versés/commandes				
Valeurs mobilières de placement				
Disponibilités	113 683		113 683	20 394
Total	150 183		150 183	20 394
COMPTES DE REGULARISATION				
Charges constatées d'avance				
Frais d'émission d'emprunts à étaler				
Primes de remb. des obligations				
Ecart de conversion et diff. d'évaluation - Act				
Total				
TOTAL ACTIF	733 823		733 823	279 294

Voir en page 3 le rapport de Fiducial Expertise sur les comptes annuels

	Net au 30/06/2022	Net au 30/06/2021
CAPITAUX PROPRES		
Capital social ou individuel	1 000	1 000
Primes d'émission, de fusion, d'apport		
Ecarts de réévaluation		
Réserve légale	306	
Réserves statutaires ou contractuelles		
Réserves réglementées		
Autres réserves	5 823	
Report à nouveau		
Résultat de l'exercice	57 232	6 130
Subventions d'investissement		
Provisions réglementées		
Total	64 361	7 130
AUTRES FONDS PROPRES		
Produits des émissions de titres participatifs		
Avances conditionnées		
Total		
PROVISIONS		
Provisions pour risques		
Provisions pour charges		
Total		
DETTES		
Emprunts obligataires		
Autres emprunts	499 142	213 946
Découverts, concours bancaires		
Associés et dettes financières diverses	170 320	58 219
Avances et acomptes reçus sur commandes en cours		
Dettes fournisseurs et comptes rattachés		
Dettes fiscales et sociales :		
. Personnel		
. Organismes sociaux		
. Etat, impôts sur les bénéfices		
. Etat, taxes sur le chiffre d'affaires		
. Etat, obligations cautionnées		
. Autres dettes fiscales et sociales		
Dettes sur immobilisations et comptes rattachés		
Autres dettes		
Total	669 462	272 165
COMPTES DE REGULARISATION		
Produits constatés d'avance		
Ecarts de conversion et diff. d'évaluation - Passif		
TOTAL PASSIF	733 823	279 294

Voir en page 3 le rapport de Fiducial Expertise sur les comptes annuels

Carlye
Carlye
6

	du 01/07/2021	%	du 20/05/2020	%	Var. en val. annuelle	
	au 30/06/2022	CA	au 30/06/2021	CA	en euros	%
PRODUITS						
Ventes de marchandises						
Production vendue						
Production stockée						
Production immobilisée						
Subventions d'exploitation						
Autres produits						
Total						
CONSOMMATIONS						
Achats de marchandises						
Variations stock (marchandises)						
Achats de matières premières et d'autres approvisionnements						
Variation de stock (mat. premières)						
Autres achats & charges externes	9 199	#####	22 159	#####	-9 794	-51,57
Total	9 199	#####	22 159	#####	-9 794	-51,57
CHARGES						
Impôts, taxes et versements ass.	9 258	#####			9 258	#####
Salaires et traitements						
Charges sociales						
Dotations amortissements, dep. et prov.						
Autres charges						
Total	9 258	#####			9 258	#####
Résultat d'exploitation	-18 457	#####	-22 159	#####	536	2,82
Produits financiers	77 998	#####	30 000	#####	52 284	203,33
Charges financières	2 309	#####	1 711	#####	842	57,44
Résultat financier	75 689	#####	28 289	#####	51 442	212,15
Quote-part des opérat. en commun						
Résultat courant	57 232	#####	6 130	#####	51 978	989,32
Produits exceptionnels	900	#####			900	#####
Charges exceptionnelles	900	#####			900	#####
Résultat exceptionnel						
Participation des salariés						
Impôt sur les bénéfices						
Résultat de l'exercice	57 232	#####	6 130	#####	51 978	989,32

Voir en page 3 le rapport de Fiducial Expertise sur les comptes annuels


Certifié conforme

7

SOLDES INTERMEDIAIRES DE GESTION

	du 01/07/2021	%	du 20/05/2020	%	Var. en val. annuelle	
	au 30/06/2022	CA	au 30/06/2021	CA	en euros	%
Chiffre d'affaires H.T.						
Ventes de marchandises						
Coût d'achat marchandises vendues						
Marge commerciale						
Production vendue						
Production stockée						
Production immobilisée						
Production de l'exercice						
Consommations de l'exercice	9 199	#####	22 159	#####	-9 794	-51,57
Valeur ajoutée	-9 199	#####	-22 159	#####	9 794	51,57
Subventions d'exploitation						
Impôts, taxes et versements assim.	9 258	#####			9 258	#####
Charges de personnel						
Excédent brut d'exploitation	-18 457	#####	-22 159	#####	536	2,32
Reprises sur provisions et transferts						
Autres produits						
Dotations amortissements et prov.						
Autres charges						
Résultat d'exploitation	-18 457	#####	-22 159	#####	536	2,32
Quote-part des opérat. en commun						
Produits financiers	77 998	#####	30 000	#####	52 284	203,33
Charges financières	2 309	#####	1 711	#####	842	57,44
Résultat courant avant impôts	57 232	#####	6 130	#####	51 978	989,32
Produits exceptionnels	900	#####			900	#####
Charges exceptionnelles	900	#####			900	#####
Résultat exceptionnel						
Participation des salariés						
Impôt sur les bénéfices						
Résultat net de l'exercice	57 232	#####	6 130	#####	51 978	989,32

Voir en page 3 le rapport de Fiducial Expertise sur les comptes annuels




DETERMINATION DE LA CAPACITE D'AUTOFINANCEMENT

	du 01/07/2021 au 30/06/2022	du 20/05/2020 au 30/06/2021
	Durée : - 12 mois - 14 mois -	
Excédent ou insuffisance brut(e) d'exploitation	-18 457	-22 159
+ Transferts de charges d'exploitation		
+ Autres produits d'exploitation		
- Autres charges d'exploitation		
+ Quotes-parts de résultat sur opérations faites en commun.		
+ Produits financiers	77 998	30 000
- Charges financières	2 309	1 711
+ Produits exceptionnels		
- Charges exceptionnelles		
- Participation des salariés aux résultats		
- Impôts sur les bénéfices		
CAPACITE D'AUTOFINANCEMENT DE L'EXERCICE	57 232	6 130

La capacité d'autofinancement est le surplus monétaire issu de l'exploitation (c'est-à-dire le résultat courant avant dotation aux amortissements et aux dépréciations), auquel s'ajoute le solde des opérations exceptionnelles et hors exploitation, sous déduction de l'impôt sur les sociétés et de l'intéressement. Elle constitue la source de financement de l'entreprise, après une éventuelle distribution de bénéfices.

*Certifié
comptable*




Voir en page 3 le rapport de Fiducial Expertise sur les comptes annuels

ANNEXE

- Règles et méthodes comptables
- Notes sur le Bilan Actif
- Notes sur le Bilan Passif
- Engagements financiers et autres informations

Voir en page 3 le rapport de Fiducial Expertise sur les comptes annuels

A handwritten signature in black ink, appearing to read 'Catherine Combe', is located in the bottom right corner of the page.

ANNEXE

Exercice clos le : 30/06/2022

Durée : 12 mois

1 REGLES ET METHODES COMPTABLES

Les comptes annuels de l'exercice ont été établis et présentés conformément aux dispositions du règlement 2014-03 de l'ANC relatif au plan comptable général.

Les conventions comptables ont été appliquées dans le respect du principe de prudence, conformément aux hypothèses de base :

- continuité de l'exploitation,
- permanence des méthodes comptables d'un exercice à l'autre,
- indépendance des exercices,

et conformément aux règles générales d'établissement et de présentation des comptes annuels.

La méthode de base retenue pour l'évaluation des éléments inscrits en comptabilité est la méthode des coûts historiques.

Cartier
comptable

2 NOTES SUR LE BILAN ACTIF**OPTIONS RETENUES**

	Date de première option	Option pour la comptabilisation		Non concerné
		en charges	à l'actif	
Frais d'acquisition				
des immobilisations corporelles et incorporelles		<input type="checkbox"/>	<input type="checkbox"/>	<input checked="" type="checkbox"/>
des titres de participation		<input checked="" type="checkbox"/>	<input type="checkbox"/>	<input type="checkbox"/>
des autres titres immobilisés et des titres de placement		<input type="checkbox"/>	<input type="checkbox"/>	<input checked="" type="checkbox"/>
Frais externes de formation nécessaires à la mise en service		<input type="checkbox"/>	<input type="checkbox"/>	<input checked="" type="checkbox"/>
Coûts d'emprunts activables montant comptabilisé à l'actif pour l'exercice		<input type="checkbox"/>	<input type="checkbox"/>	<input checked="" type="checkbox"/>
Dépenses de développement remplissant les critères d'activation montant comptabilisé en charges pour l'exercice		<input type="checkbox"/>	<input type="checkbox"/>	<input checked="" type="checkbox"/>

ACTIF IMMOBILISE

Valeurs brutes	A l'ouverture	Augmentation	Diminution	A la clôture
Immobilisations incorporelles.....				
Terrains.....				
Constructions.....				
Installations techniques, matériel et outillage industriels				
Autres immobilisations corporelles et immobilisations en cours et avances et acomptes				
Immobilisations financières.....	258 900	325 640	900	583 640
Total.....	258 900	325 640	900	583 640

Amortissements	A l'ouverture	Augmentation	Diminution	A la clôture
Immobilisations incorporelles.....				
Terrains.....				
Constructions.....				
Installations techniques, matériel et outillage industriels				
Autres immobilisations corporelles..				
Total.....				

Dépréciations de l'actif	A l'ouverture	Augmentation	Diminution	A la clôture
Immobilisations incorporelles.....				
Immobilisations corporelles.....				
Immobilisations financières.....				
Total.....				

2 NOTES SUR LE BILAN ACTIF (suite)

Frais d'établissement :

	Valeur nette	Taux amortissement
Frais de constitution.....		
Frais de premier établissement...		
Frais d'augmentation de capital..		

Fonds commercial :

Hors droit au bail, il s'élève à :

Eléments achetés.....	
Eléments réévalués.....	
Eléments reçus en apport.....	

COMPOSANTS IDENTIFIES

	Valeurs brutes	Amortissements et dépréciations	Valeurs nettes
Constructions			
Installations techniques, matériel et outillage industriels			
Autres immobilisations corporelles			

AMORTISSEMENTS

Les plans d'amortissement des immobilisations retiennent les méthodes suivantes :

Durées d'amortissement

Immobilisations non décomposées :

amortissement en fonction des durées d'usage en application de la mesure de simplification pour les PME.

Immobilisations décomposées :

Structure : amortissement en fonction de la durée d'usage de l'immobilisation prise dans son ensemble (sauf pour les immeubles de placement).

Composants : amortissement en fonction de la durée normale d'utilisation ou de la durée d'usage lorsqu'elle existe.

Modes d'amortissement

Les amortissements sont calculés en application du mode linéaire ou du mode dégressif.

	Immobilisations non décomposées		Immobilisations décomposées			
	Mode	Durée	structure		composants	
	Mode	Durée	Mode	Durée	Mode	Durée
Immobilisations incorporelles						
Terrains						
Constructions						
Installations techniques, matériel et outillage industriels						
Autres immobilisations corporelles						

2 NOTES SUR LE BILAN ACTIF (suite)**AUTRES POSTES DE L'ACTIF****- STOCKS**

--

Valeurs brutes	A l'ouverture	Augmentation	Diminution	A la clôture
Mat. 1ères, approvisionnements				
En-cours de production de biens				-
En-cours de production de services				
Prod.intermédiaires et finis				
Marchandises				-
Total.....				

Dépréciation des stocks	A l'ouverture	Augmentation	Diminution	A la clôture
Mat. 1ères, approvisionnements				
En-cours de production de biens				
En-cours de production de services				
Prod.intermédiaires et finis				
Marchandises				
Total.....				

- CREANCES, DISPONIBILITES ET COMPTES DE REGULARISATION

Créances représentées par des effets de commerce Néant

Clients.....	
Autres créances.....	

Etat des créances :

	Montant brut	A 1 an au plus	A plus d'1 an
Actif immobilisé.....	5 640		5 640
Actif circulant et charges constatées d'avance.	36 500	36 500	

Produits à recevoir inclus dans les postes de bilan :

Immobilisations financières.....	
Clients et comptes rattachés.....	
Autres créances.....	
Disponibilités.....	

Charges constatées d'avance :

Cette rubrique ne contient que des charges ordinairement liées à l'exploitation normale de l'entreprise

Dépréciation des créances et autres postes d'actif

	A l'ouverture	Augmentation	Diminution	A la clôture
Créances				
Autres postes d'actif.....				
Total.....				

Cesté
Cois

3 NOTES SUR LE BILAN PASSIF**Capital social (actions ou parts) :**

	Nombre	Valeur nominale
Titres en début d'exercice.....	1 000	1,00
Titres émis.....		
Titres remboursés ou annulés.....		
Titres en fin d'exercice.....	1 000	1,00

Provisions :

	A l'ouverture	Augmentation	Diminution	A la clôture
Provisions règlementées.....				
Provisions pour risques & charg				
Total.....				

Etat des dettes :

	Montant brut	A 1 an au plus	De 1 à 5 ans	A plus de 5 ans
Etablissements de crédit.....	499 142	70 552	284 535	144 054
Dettes financières diverses.....				
Fournisseurs.....				
Dettes fiscales et sociales.....				
Dettes sur immobilisations.....				
Autres dettes.....	170 320	170 320		
Produits constatés d'avance.....				
Total.....	669 462	240 872	284 535	144 054

Dettes représentées par des effets de commerce :

Néant

Dettes financières.....	
Fournisseurs.....	
Autres dettes.....	

Charges à payer incluses dans les postes du bilan :

Emprunts et dettes auprès des établ. de crédit....	21
Emprunts et dettes financières diverses.....	
Fournisseurs.....	
Dettes fiscales et sociales.....	
Autres dettes.....	

Produits constatés d'avance :

Cette rubrique ne contient que des produits ordinairement liés à l'exploitation normale de l'entreprise

4 ENGAGEMENTS FINANCIERS ET AUTRES INFORMATIONS

Dettes garanties par des sûretés réelles

Non recensé

Poste de dette concerné	Montant de la dette	Nature des sûretés	Valeur nette comptable des biens donnés en garantie

Engagement donnés

Intérêts sur emprunts..... 15 103
 Avals et cautions.....
 Autres engagements donnés.....

Engagements réciproques

Non recensé

Effets escomptés non échus.....
 Crédit-bail mobilier.....
 Crédit-bail immobilier.....
 Locations longue durée.....
 Autres engagements réciproques.....

Engagements reçus


Non recensé

Avals et cautions.....
 Autres engagements reçus.....

Effectifs

Autres informations significatives

Non recensé




Exercice ouvert le	01/07/2021	Régime "simplifié d'imposition"	<input checked="" type="checkbox"/>	Si option pour le régime optionnel de	
et clos le	30/06/2022	Déclaration de résultat d'ensemble du groupe	<input type="checkbox"/>	ou "réel normal"	<input type="checkbox"/>
				taxation au tonnage	<input type="checkbox"/>
A IDENTIFICATION DE L'ENTREPRISE					
Désignation de la société :			Adresse du siège social		
SAS 2G INVEST 14 PL JULES FERRY 69006 LYON					
N° Siret	88386673300016				
Adresse du principal établissement :			Ancienne adresse en cas de changement :		
REGIME FISCAL DES GROUPES					
Les entreprises placées sous le régime des groupes de sociétés doivent déposer cette déclaration en deux exemplaires (art 223 A à U du cgr)					
Date d'entrée dans le groupe de la société déclarante					
Pour les sociétés filiales, désignation, adresse du lieu d'imposition et n° d'identification de la société mère					
Dénomination :				N° Siret	
Adresse :					
B ACTIVITE					
Activités exercées (souligner l'activité principale) :		<u>HOLDING - PRISE DE PARTICIPATIONS</u>		Si vous avez changé d'activité, cochez la case <input type="checkbox"/>	
C RECAPITULATION DES ELEMENTS D'IMPOSITION (CF. notice de la déclaration n° 2065)					
1 Résultat fiscal	Bénéfice imposable au taux de 15 %		DEFICIT (Report de la ligne	16 867	
			XO DU 2058A ou 372 du 2033B)		
	Bénéfice imposable au taux normal (25% ,26,5% ,27,5% ,28% ,31%)				
	Résultat net de cession, de concession ou de sous-concession des brevets et droits de propriété industrielle assimilés au				
	taux de 10%				
2 Plus-values					
PVLT imposables au taux de 15%					
PVLT imposables	Autres plus-values imposables	Plus-values à LT imposables	PV exonérées		
à 19 %	à 19 %	à 0%	(art 238 quindecies)		
3 Abattements et exonérations notamment entreprises nouvelles ou implantées en zones d'entreprises ou zones franches. (Cocher la case selon le cas) :					
Ent nouv art 44 sexies	Jeunes entre innovantes	Zone franche urbaine - Terr entr	PME innovantes		
Ent nouv art 44 septes		Zone franche d'activité	Autres dispositifs		
Sociétés d'invest immo cotées	Zone de développement prioritaire, art 44 septdécies	Zone de restructuration de la défense art 44 terdecies	BUD, art. 44 sexdecies		
Bénéfice ou déficit exonéré (+ ou - selon le cas)		Plus values exonérées relevant du taux de 15%			
4 Option pour le crédit d'impôt outre-mer dans le secteur :					
productif, art. 244 quater V	<input type="checkbox"/>				
D IMPUTATIONS (CF. notice de la déclaration n° 2065)					
1 Au titre des revenus mobiliers de source française ou étrangère, ayant donné lieu à la délivrance d'un certificat de crédit d'impôt					
2 Au titre des revenus auxquels est attaché, en vertu d'une convention fiscale conclue avec un Etat étranger, un territoire ou collectivité territoriale d'Outre-Mer, un crédit d'impôt					
représentatif de l'impôt de cet Etat, territoire ou coll.		Total figurant au cadre VII de l'imprimé 2066			
E CONTRIBUTION ANNUELLE SUR LES REVENUS LOCATIFS (CF. notice de la déclaration n° 2065)					
Recettes nettes soumises à la contribution 2,5 %					
F ENTREPRISES SOUMISES OU DESIGNÉES AU DEPOT DE LA DECLARATION PAYS PAR PAYS					
1 - Si vous êtes l'entreprise, tête de groupe, soumise au dépôt de la déclaration 2258-SD (article 223 quinquies C-I-1), cochez la case <input type="checkbox"/>					
2 - Si vous êtes la société tête de groupe et que vous avez désigné une autre entité du groupe pour souscrire la déclaration N°2258-SD, indiquer ci-dessous le nom, adresse et numéro d'identification fiscale de l'entité désignée : N° d'identification fiscale					
3 - Si vous êtes l'entreprise désignée au dépôt de la déclaration 2258-SD par la société tête de groupe (article 223 quinquies C-I-2), cochez : <input type="checkbox"/>					
Dans ce cas, veuillez indiquer le nom, adresse et numéro d'identification fiscale de la société tête de groupe N° d'identification fiscale					
G COMPTABILITE INFORMATISEE					
L'entreprise dispose-t-elle d'une comptabilité informatisée ?		OUI	Si oui, indication du logiciel utilisé	WINSIS	
Examen de conformité fiscale					
Nom, adresse du prestataire :					
N° SIREN du prestataire:					
Nom, adresse, téléphone, télécopie :					
- du comptable * :	<input checked="" type="checkbox"/>	FIDUCIAL EXPERTISE			
Téléphone :	04 72 20 77 40	6	RUE GORGE DE LOUP	CS 90412	
		69009	LYON		
- du conseil * :	<input type="checkbox"/>				
Téléphone :					
- du C.G.A. ou du viseur conventionné :					
n° agrément					
Visa :	CGA/AGA		Viseur conventionné		
		A LYON		le	09/09/2022
		Nom du déclarant . MR GRAIN GUILLAUME			
		Qualité du déclarant . PRESIDENT			



IMPOTS SUR LES SOCIETES
Annexe à la déclaration N° 2065

N° 2065 bis 2022

Désignation de l'entreprise : SAS 2G INVEST																																					
et date de clôture de l'exercice. 30/06/2022																																					
H REPARTITION DES PRODUITS DES ACTIONS ET PARTS SOCIALES, AINSI QUE DES REVENUS ASSIMILES DISTRIBUES																																					
1	Montant global brut des distributions correspondant aux intérêts, dividendes, revenus et autres produits des actions et parts sociales - Payées par la société elle-même. (a)																																				
	payables aux associés, actionnaires et porteurs de parts (4) - Payées par étab chargé du serv des titres (b)																																				
2	Mt des distribut* correspondant à des rémun ou avantages dont la soc ne désigne pas le (les) bénéficiaires(s) (2) (c)																																				
3	Montant des prêts, avances ou acomptes consentis aux associés, actionnaires et porteurs de parts, soit directement, soit par personnes ou sociétés interposées (d)																																				
4	Montant des distributions autres que celles visées en (a), (b), (c) ou (d) ci dessus. (3) (e)																																				
	(A préciser par nature sur les lignes (e) à (h)) (f)																																				
	(g)																																				
	(h)																																				
5	Mt des revenus distribués éligibles à l'abattement de 40 % prévu au 2° du 3 de l'article 158 du CGI (4) (i)																																				
6	Mt des revenus distribués non éligibles à l'abattement de 40 % prévu au 2° du 3 de l'article 158 du CGI (j)																																				
7	Montant des revenus répartis (5) Total (a) à (h)																																				
I REMUNERATIONS NETTES VERSEES AUX MEMBRES DE CERTAINES SOCIETES																																					
Nom, prénoms, domicile et qualité (art 48-3 à 6 ann III) : - SARL - tous les associés, - SCA - associés gérants; - SNC ou SCS - associés en nom ou commandités, - SEP et sté de copropriétaires de navires - associés, gérants ou coparticipants	SARL Nombre de parts apparte- nant à chq associé (2)	Sommes versées, au cours de la période retenue pour l'assiette de l'impôt sur les sociétés, à chaque associé, gérant ou non, désigné colonne (1) à titre de traitements, émoluments, indemnités, remboursements forfaitaires de frais ou autres rémunérations de ses fonctions dans la société. <table border="1" style="width:100%; border-collapse: collapse; margin-top: 10px;"> <thead> <tr> <th rowspan="3"></th> <th colspan="7">Montant des sommes versées</th> </tr> <tr> <th rowspan="2">année du versement (3)</th> <th rowspan="2">Traitements, émoluments, indemnités. (4)</th> <th colspan="2">Frais de représentation, de mission et de déplac. (5)</th> <th colspan="2">Frais professionnels autres que (5) et (6). (7)</th> <th rowspan="2">Remboursements (8)</th> </tr> <tr> <th>Ind forfaitaires</th> <th>Remboursements</th> <th>Ind. forfaitaires</th> <th>Remboursements</th> </tr> </thead> <tbody> <tr> <td> </td> <td> </td> <td> </td> <td> </td> <td> </td> <td> </td> <td> </td> <td> </td> </tr> <tr> <td> </td> <td> </td> <td> </td> <td> </td> <td> </td> <td> </td> <td> </td> <td> </td> </tr> </tbody> </table>		Montant des sommes versées							année du versement (3)	Traitements, émoluments, indemnités. (4)	Frais de représentation, de mission et de déplac. (5)		Frais professionnels autres que (5) et (6). (7)		Remboursements (8)	Ind forfaitaires	Remboursements	Ind. forfaitaires	Remboursements																
	Montant des sommes versées																																				
	année du versement (3)	Traitements, émoluments, indemnités. (4)		Frais de représentation, de mission et de déplac. (5)		Frais professionnels autres que (5) et (6). (7)		Remboursements (8)																													
			Ind forfaitaires	Remboursements	Ind. forfaitaires	Remboursements																															
J DIVERS																																					
Nom et Adresse du propriétaire du fonds (en cas de gérance libre)																																					
Adresses des autres établissements																																					
K CADRE NE CONCERNANT QUE LES ENTREPRISES PLACEES SOUS LE REGIME SIMPLIFIE D'IMPOSITION																																					
REMUNERATIONS																																					
Montant brut des salaires (hors apprentis et handicapés)																																					
Rétrocessions d'honoraires, de commissions et de courtages																																					
MOINS-VALUES A LONG TERME IMPOSEES		à 0% à 15% à 19%																																			
MVL restant à reporter à l'ouverture de l'exercice																																					
MVL imputée sur les PVLT de l'exercice																																					
MVL réalisée au cours de l'exercice																																					
MVL restant à reporter																																					
L CADRE NE CONCERNANT QUE LES ORGANISMES BENEFICIAIRES DE DONS																																					
Montant cumulé des dons et versements mentionnés sur les reçus, attestations ou tous autres documents et perçus au titre de l'exercice																																					
Nombre de reçus, attestations ou tous autres documents délivrés au titre de l'exercice																																					



6 - COMPOSITION DU CAPITAL SOCIAL

N° 2033-F 2022

(liste des personnes ou groupements de personnes de droit ou de fait
détenant directement au moins 10% du capital de la société)

(1) Néant : *

EXERCICE CLOS LE	30/06/2022	N° SIRET	88386673300016
DENOMINATION DE L'ENTREPRISE	SAS 2G INVEST		
ADRESSE (voie)	14 PL JULES FERRY		
CODE POSTAL	69006	VILLE	LYON
Nombre total d'associés ou actionnaires personnes morales de l'entreprise	901		Nombre total de parts ou d'actions correspondantes
Nombre total d'associés ou actionnaires personnes physiques de l'entreprise	903	1	Nombre total de parts ou d'actions correspondantes
	902		
	904	1 000	

I. CAPITAL DETENU PAR LES PERSONNES MORALES :

Forme juridique		Dénomination	
N° SIREN (si société établie en France)		Nb de parts ou actions	% de détention
Adresse : N°		Libellé voie	
Code postal		Commune	Pays

Forme juridique		Dénomination	
N° SIREN (si société établie en France)		Nb de parts ou actions	% de détention
Adresse : N°		Libellé voie	
Code postal		Commune	Pays

Forme juridique		Dénomination	
N° SIREN (si société établie en France)		Nb de parts ou actions	% de détention
Adresse : N°		Voie	
Code postal		Commune	Pays

Forme juridique		Dénomination	
N° SIREN (si société établie en France)		Nb de parts ou actions	% de détention
Adresse : N°		Libellé voie	
Code postal		Commune	Pays

II. CAPITAL DETENU PAR LES PERSONNES PHYSIQUES :

M	Nom patronymique	GRAIN	Prénom(s)	GUILLAUME
Titre (2) : Nom marital		Nombre de parts	1 000	% de détention
				100,00
Naissance : Date	06/05/1980	N° dpt	69	Commune
				TASSIN-LA-DEMI-LUNE
				Pays
				FR
Adresse : N°	840	Libellé voie	CHEMAIN DE L'EPINE	
Code postal	69270	Commune	ROCHETAILLEE-SUR-SAONE	Pays
				FR

	Nom patronymique		Prénom(s)	
Titre (2) : Nom marital		Nombre de parts		% de détention
Naissance : Date		N° dpt		Commune
				Pays
Adresse : N°		Libellé voie		
Code postal		Commune		Pays

(1) Lorsque le nombre d'associés excède le nombre de lignes de l'imprimé, utiliser un ou plusieurs tableaux supplémentaires.

(2) Indiquer : M pour Monsieur, MME pour Madame

7 - FILIALES ET PARTICIPATIONS

N° 2033-G 2022

(liste des personnes ou groupements de personnes de droit ou de fait dont la société détient directement au moins 10% du capital)

1 (1) Néant: *

N° DE DEPOT
 EXERCICE CLOS LE 30/06/2022 N° SIRET 88386673300016
 DENOMINATION DE L'ENTREPRISE SAS 2G INVEST
 ADRESSE (voie) 14 PL JULES FERRY
 CODE POSTAL 69006 VILLE LYON
 Nombre total de filiales détenues par l'entreprise 905 2

Forme juridique	SCI	Dénomination	ODYSSEE 2003
N° SIREN (si société établie en France)	448288886	% de détention	50,00
Adresse : N°	14	Voie	PLACE JULES FERRY
Code postal	69006	Commune	LYON
		Pays	FR

Forme juridique	SEL	Dénomination	ADRASTEE
N° SIREN (si société établie en France)	521643429	% de détention	50,00
Adresse : N°	14	Voie	PLACE JULES FERRY
Code postal	69006	Commune	LYON
		Pays	FR

Forme juridique	<input type="text"/>	Dénomination	<input type="text"/>
N° SIREN (si société établie en France)	<input type="text"/>	% de détention	<input type="text"/>
Adresse : N°	<input type="text"/>	Voie	<input type="text"/>
Code postal	<input type="text"/>	Commune	<input type="text"/>
		Pays	<input type="text"/>

Forme juridique	<input type="text"/>	Dénomination	<input type="text"/>
N° SIREN (si société établie en France)	<input type="text"/>	% de détention	<input type="text"/>
Adresse : N°	<input type="text"/>	Voie	<input type="text"/>
Code postal	<input type="text"/>	Commune	<input type="text"/>
		Pays	<input type="text"/>

Forme juridique	<input type="text"/>	Dénomination	<input type="text"/>
N° SIREN (si société établie en France)	<input type="text"/>	% de détention	<input type="text"/>
Adresse : N°	<input type="text"/>	Voie	<input type="text"/>
Code postal	<input type="text"/>	Commune	<input type="text"/>
		Pays	<input type="text"/>

Forme juridique	<input type="text"/>	Dénomination	<input type="text"/>
N° SIREN (si société établie en France)	<input type="text"/>	% de détention	<input type="text"/>
Adresse : N°	<input type="text"/>	Voie	<input type="text"/>
Code postal	<input type="text"/>	Commune	<input type="text"/>
		Pays	<input type="text"/>

Forme juridique	<input type="text"/>	Dénomination	<input type="text"/>
N° SIREN (si société établie en France)	<input type="text"/>	% de détention	<input type="text"/>
Adresse : N°	<input type="text"/>	Voie	<input type="text"/>
Code postal	<input type="text"/>	Commune	<input type="text"/>
		Pays	<input type="text"/>

Forme juridique	<input type="text"/>	Dénomination	<input type="text"/>
N° SIREN (si société établie en France)	<input type="text"/>	% de détention	<input type="text"/>
Adresse : N°	<input type="text"/>	Voie	<input type="text"/>
Code postal	<input type="text"/>	Commune	<input type="text"/>
		Pays	<input type="text"/>

(1) Lorsque le nombre de filiales et participations excède le nombre de lignes de l'imprimé, utiliser un ou plusieurs tableaux supplémentaires. Dans ce cas, il convient de numéroter chaque tableau en haut et à gauche de la case prévue à cet effet et de porter le nombre total de tableaux souscrits en bas à droite de cette même case.

* des explications concernant cette rubrique figurent dans la notice n° 2033NOT.

SAS 2G INVEST
14 PL JULES FERRY

69006 LYON

DOCUMENTS FISCAUX

Exercice du 01/07/2021 au 30/06/2022

C. L. F. F.
C. L. F. F.
17

Désignation de l'entreprise : SAS 2G INVEST			Néant	
Adresse de l'entreprise : 14 PL JULES FERRY 69006 LYON				
Numéro SIRET* : 88386673300016				
Durée de l'exercice exprimée en nombre de mois* : 12			Durée de l'exercice précédent* : 14	
			Ex. N-1 clos le : 30/06/2021	
Exercice N, clos le : 30/06/2022				
ACTIF	Brut 1	Amortis.-Provisions 2	Net 3	Net 4
I Immobilisations - Fonds commercial*	010	012		
M Incorporelles - Autres*	014	016		
M Immobilisations corporelles*	028	030		
Immobilisations financières* (1)	040	042	583 640	258 900
Total I (5)	044	048	583 640	258 900
C Stocks - Mat. 1ères, appros en cours de prod.*	050	052		
I - Marchandises*	060	062		
R Avances et acomptes versés sur cdes	064	066		
C Créances - Clients et comptes rattachés*	068	070		
U (2) - Autres* (3)	072	074	36 500	
L Valeurs mobilières de placement	080	082		
A Disponibilités	084	086	113 683	20 394
N Charges constatées d'avance*	092	094		
Total II	096	098	150 183	20 394
Total général (I + II)	110	112	733 823	279 294

PASSIF		Ex. N Net 1	Ex. N-1 Net 2
K Capital social ou individuel*	120	1 000	1 000
Ecart de réévaluation	124		
P Réserve légale	126	306	
R Réserves réglementées*	130		
Autres réserves (dont rés. relative à l'achat d'oeuvres d'art* <input type="text" value="131"/>)	132	5 823	
P Report à nouveau	134		
R Résultat de l'exercice	136	57 232	6 130
E Provisions réglementées	140		
Total I	142	64 361	7 130
Provisions pour risques et charges	Total II 154		
D Emprunts et dettes assimilées (4)	156	499 142	213 946
E Avances et acomptes reçus sur commandes en cours (4)	164		
T Fournisseurs et comptes rattachés* (4)	166		
T Autres dettes (4) (dont comptes courants d'associés Ex. N : <input type="text" value="169"/> <input type="text" value="170 320"/>)	172	170 320	58 219
E Produits constatés d'avance	174		
Total III	176	669 462	272 165
Total général (I + II + III)	180	733 823	279 294
R (1) Dont immobilisations financières à moins d'un an	193	(4) Dont dettes à plus d'un an	195 428 589
N (2) Dont créances à plus d'un an	197	(5) Coût revient des immos acquises ou créées au cours de l'exercice*	182 325 640
I (3) Dont comptes courants d'associés débiteurs	199	Prix de vente hors TVA des immob cédées au cours de l'ex.*	184 900

* des explications concernant cette rubrique sont données dans la notice n°2033-NOT.

		Néant			
Désignation de l'entreprise :		SAS 2G INVEST		Exercice N, clos le (1)	
A - RESULTAT COMPTABLE				30/06/2022	
				Ex N-1, clos le (2)	
				30/06/2021	
P	Ventes de marchandises*		209	210	
R	Production vendue biens	dont export	215	214	
O	Production vendue services*	et livraisons intracommunau	217	218	
D	Production stockée* (vanat* stock produits intermédiaires, finis et en cours prod)			222	
	Production immobilisée*			224	
E	Subventions d'exploitation reçues			226	
X	Autres produits			230	
P	Total des produits d'exploitation hors T V A (I)			232	
C	Achats de marchandises* (y compris droits de douane)			234	
H	Vanation de stock (marchandises)*			236	
A	Achats de matières 1* et autres approvisionnements* (y compris droits douane)			238	
R	Vanation de stock (matières 1ères et approvisionnements)*			240	
G	Autres charges externes* (dont crédit bail :			242	9 199
E	- mobilier	- immobilier			
S	Impôts, taxes et versements assimilés (dt CET* :	243		244	9 258
E	Rémunérations du personnel*			250	
E	Charges sociales (cf renvoi 380)			252	
X	Dotations aux amortissements*			254	
P	Dotations aux provisions			256	
L	Autres charges (dt prov fisc implant commerciales étranger)	259		262	
O	(dt cotisations versées aux org syndicales et professionnelles	260			
	Total des charges d'exploitation (II)			264	18 457
1 - RESULTAT D'EXPLOITATION (I - II)				270	-18 457
	Produits financiers (III)			280	77 998
D	Produits exceptionnels (IV)			290	900
J	Charges financières (V)			294	2 309
V	Charges exceptionnelles (VI)			300	900
E	Dont amortissement des souscriptions dans des PME innovantes art 217 octes	347			
R	Dont amortissement exceptionnel de 25% des constructions nouvelles art 39 q D	348			
S	Impôts sur les bénéfices* (VII)			306	
2 - BENEFICE OU PERTE : Produits (I + III + IV) - Charges (II + V + VI + VII)				310	57 232
B - RESULTAT FISCAL				312	57 232
Reporter le bénéfice comptable col 1, le déficit col 2				312	314
R	Rémunérations et avantages personnels non déductibles*			316	
E	Amortissements excédentaires (art 39-4 CGI) et autres am. non déductibles			318	
I	Provisions non déductibles*			322	
N	Impôts et taxes non déductibles* (cf page 7 de la notice 2033 not)			324	
T	Divers*, dont intérêts excédentaires des cptes-cts d'associés	247		330	
	écarts de valeurs liquidables sur OPC		248		
E	Fraction des loyers versés dans le cadre d'un crédit-bail immobilier et de levée d'option			251	
G	Part de loyers dispensé de réintégration	249			
Charges afférentes à l'activité relevant du régime optionnel de taxation au tonnage des entreprises de transport maritime				998	
Résultat fiscal afférent à l'activité relevant du régime optionnel de taxation au tonnage des entreprises de transport maritime				999	
Produits afférents à l'activité relevant du régime optionnel de taxation au tonnage des entreprises de transport maritime					997
Entreprises nouvelle (44 sexies)	986	Zone franche urbaine (44 octes a)	987	Zone restruct défense (44 terdecies)	127
Zone revitalisation rurales (44 quinquies)	138	Bassins d'emploi à redynamiser	991		
Reprise d'entre en difficulté (44 septies)	981	Jeune entreprise innovante (44 sexies A)	989	Bassins Urbains à dynamiser - BUD	992
ZFANG (44 quaterdecies)	346	Investissements outre-mer	344	Zone de développement prioritaire (44 septoctes)	993
Dont créance due au report en arrière du déficit*	346				
Dont déduct exception (art 39 decies)	665	Dont déduct exception (art 39 decies A)	643	Dont déduct exception (art 39 decies B)	645
Dont déduct exception (art 39 decies C)	647	Dont déduct exception (art 39 decies D)	648	Dont déduct exception (art 39 decies E)	641
Dont déduct exception (art 39 decies F)	990	Dont déduct exception (art 39 decies G)	649		
RESULTAT FISCAL AVANT IMPUTATION DEFICITS				Bénéf col 1, Déficit col 2	352
Déficit de l'exercice reporté en arrière (Entreprises I S seulement)					356
Déficits antérieurs reportables* :				dont imputés/résultat	360
RESULTAT FISCAL APRES IMPUTATION DEFICITS				Bénéf col 1, Déficit col 2	370
					372

18 866
19
19

Désignation de l'entreprise : SAS 2G INVEST				Néant .		*		
I IMMOBILISATIONS								
ACTIF IMMOBILISE	Valeur brute des immobilisations au début de l'exercice		Augmentations		Diminutions		Valeur brute des immobilisations à la fin de l'exercice	
							Réévaluation* Val. d'origine des immo en fin d'ex.	
Fonds commercial	400		402		404		406	
Autres immob incorp	410		412		414		416	
I Terrains	420		422		424		426	
M Constructions	430		432		434		436	
M Inst tech mat, out	440		442		444		446	
C Inst géné agenc	450		452		454		456	
O Mat. de transport	460		462		464		466	
R Autres immos corp	470		472		474		476	
Immob financières	480	258 900	482	325 640	484	900	486	583 640
TOTAL	490	258 900	492	325 640	494	900	496	583 640

II AMORTISSEMENTS								
IMMOBILISATIONS AMORTISSABLES	Mt Amortissements au début de l'exercice		Augmentations : dotations de l'exercice		Diminutions : amort. afférents aux états sortis de l'actif		Mt Amortissements à la fin de l'exercice	
Fonds commercial	495		497		498		499	
Autres immobilisations incorporelles	500		502		504		506	
I Terrains	510		512		514		516	
M Constructions	520		522		524		526	
M Installations techn, mat & out ind	530		532		534		536	
C Inst générales, agencs divers	540		542		544		546	
O Matériel de transport	550		552		554		556	
R Autres immobilisations corporelles	560		562		564		566	
TOTAL	570		572		574		576	

III PLUS-VALUES, MOINS-VALUES (19 %, 15% et 0 % pour les entreprises à l'IS, 16% pour les entreprises à l'IR) (Si cadre insuffisant, joindre un état du même modèle)

Nature des immobilisations cédées virées de poste à poste, mises hors service ou réintégrées dans le patrimoine privé y compris les produits de la propriété industrielle	1	2	3	4	5
	SAS NEW CHAPTER				
	6	7	8	9	10

Immobilisation	Valeur d'actif *	Amortissement	Valeur résiduelle	Prix de cession *	Plus ou moins-values			
					Court terme *	Long terme		
						19 %	15% ou 12,8%	0 %
	1	2	3	4	5	6	7	8
1	900		900	900				
2								
3								
4								
5								
6								
7								
8								
9								
10								
TOTAL	900	580	582	584	586	581	587	589
Plus-values taxables à 19%		579	Régularisations *		590			
			TOTAL		596			

* Des explications concernant cette rubrique sont données dans la notice 2033-N

Désignation de l'entreprise : SAS 2G INVEST		Néant :		*	
1 RELEVÉ DES PROVISIONS - AMORTISSEMENTS DÉROGATOIRES					
A NATURE DES PROVISIONS		Montant au début de l'exercice	Augmentations : dotations exercice	Diminutions : reprises exercice	Montant à la fin de l'exercice
Provisions réglementées	Amortis. dérogatoires	600	602	604	606
	Dont majorations exceptionnelles de 30%	601	603	605	607
	Autres provis réglement.	610	612	614	616
Provisions pour risques et charges		620	622	624	626
Provisions pour dépréciation	Sur immobilisations	630	632	634	636
	Sur stocks et en cours	640	642	644	646
	Sur clients et cptes rattac.	650	652	654	656
	Autres prov. pour dépréc.	660	662	664	666
TOTAL		680	682	684	686

B MOUVEMENTS AFFECTANT LA PROVISION POUR AMORTISSEMENTS DÉROGATOIRES			C VENTILATION DES DOTATIONS AUX PROVISIONS ET CHARGES À PAYER NON DÉDUCTIBLES POUR L'ASSIETTE DE L'IMPÔT		
	Dotations	Reprises	(Si le cadre C est insuffisant, joindre un état du même modèle)		
Foûds commercial	681	683	1	Indemn. congés payés, charges...	
Autres Immos incorp	700	705	2		
Terrains	710	715	3		
Constructions	720	725	4		
Inst Techn. Mat & Out	730	735	5		
Inst Génér Agenc. Div	740	745	6		
Matériel de transport	750	755	7		
Autre immos corpor.	760	765			
TOTAL	770	775	Total à reporter lig.322 N°2033-B		780

II DEFICITS REPORTABLES		
Déficits restant à reporter au titre de l'exercice précédent (1)	982	22 370
Déficits transférés de plein droit (art 209 II-2- du CGI)	982 bis	
Nombre d'opérations sur l'exercice	982 ter	
Déficits imputés	983	
Déficits reportables	984	22 370
Déficits de l'exercice	860	16 867
TOTAL des déficits restant à reporter	870	39 237

(1) Cette case comprend au montant porté sur la ligne 870 du tableau 2033D déposé au titre de l'exercice précédent.

III DIVERS			
Primes et cotisations complémentaires facultatives	381	Montant de la TVA collectée	374
Dont montant déductible des cotisations facultatives versées en application du I de l'art. 154 bis du CGI dont cot facultatives Madelin	325		
Dont cot facultatives aux nouveaux plans d'épargne retraite	327		
Cotisations personnelles obligatoire de l'exploitant	380	Montant de la TVA déductible sur biens et services (sauf immobilisations)	378
Dont montant déductible des cot sociales obligatoires hors CSG-CRDS	326		
N° du centre de gestion agréé	388	Montant des prélèvements personnels de l'exploitant	399
Aides perçues ayant donné droit à la réduction d'impôt prévue au 4 de l'article 238 bis du CGI pour l'entreprise donatrice			398
Montant de l'investissement reçu qui a donné lieu à un amortissement exceptionnel chez l'entreprise investisseur dans le cadre de l'art. 217 octies du CGI			397

Carole
comptable

Désignation de l'entreprise : SAS 2G INVEST	Néant : <input type="checkbox"/>	**
Exercice ouvert le : 01/07/2021	et clos le : 30/06/2022	Durée en nombre de mois : 12
DECLARATION DES EFFECTIFS		
Effectifs moyens du personnel :	376	
dont apprentis	657	
dont handicapés	651	
Effectifs affectés à l'activité artisanale	861	
CALCUL DE LA VALEUR AJOUTEE		
I - CHIFFRE D'AFFAIRES DE REFERENCE CVAE		
Ventes de produits fabriqués, prestations de services et marchandises	108	
Redevances pour concessions, brevets, licences et assimilés	118	
Plus-values de cession d'éléments d'immobilisations corporelles et incorporelles, si rattachées à une activité normale et courante	119	
Refacturations de frais inscrits au compte de transfert de charges	105	
Total 1	106	0
II - AUTRES PRODUITS A RETENIR POUR LE CALCUL DE LA VALEUR AJOUTEE		
Autres produits de gestion courante hors quote-parts de résultat sur opérations faites en commun	115	
Production immobilisée à hauteur des seules charges déductibles ayant concouru à sa formation	143	
Subv. d'exploitation reçues	113	
Variation positive des stocks	111	
Transferts de charges déductibles de la valeur ajoutée	116	
Rentrées sur créances amorties lorsqu'elles se rapportent au résultat d'exploitation	153	
Total 2	106	0
III - CHARGES A RETENIR POUR LE CALCUL DE LA VALEUR AJOUTEE		
Achats	121	
Variation négative des stocks	145	
Services extérieurs, à l'exception des loyers et redevances	125	
Loyers et redevances, à l'exception de ceux afférents à des immobilisations corporelles mises à disposition dans le cadre d'une convention de location-gérance ou de crédit-bail ou encore d'une convention de location de plus de 6 mois.	146	
Taxes déductibles de la valeur ajoutée	133	
Autres charges de gestion courante (hors quote-parts de résultat sur opérations faites en commun)	148	
Charges déductibles de la valeur ajoutée afférente à la production immobilisée déclarée	128	
Fraction déductible de la valeur ajoutée des dotations aux amortissements afférentes à des immobilisations corporelles mises à disposition dans le cadre d'une convention de location-gérance ou de crédit-bail ou encore d'une convention de location de plus de 6 mois	135	
Moins-values de cession d'éléments d'immobilisations corporelles et incorporelles, si attachées à une normale et courante	150	
Total 3	152	0
IV - VALEUR AJOUTEE PRODUITE		
Calcul de la valeur ajoutée	Total 1 + Total 2 - Total 3	137
		0
V - Cotisation sur la valeur ajoutée des entreprises		
Valeur ajoutée assujettie à la CVAE (à reporter sur les form. 1330-CVAE pour les multi-établissements et sur les form. 1329AC et 1329 DEF. Si la VA est négative, il convient de reporter un montant égal à zéro au cadre C des form. 1329 AC et 1329 DEF).	117	0
Cadre réservé au mono établissement au sens de la CVAE		
Les entreprises effectuant uniquement des opérations à caractères agricoles n'entrant pas dans le champ de la CVAE ne doivent pas compléter ce cadre.		
Si vous êtes assujettis à la CVAE et un mono établissement au sens de la CVAE, compléter le cadre ci-dessous et la case 117, vous serez alors dispensé du dépôt de la déclaration n° 1330 CVAE		
Mono-établissement au sens de la CVAE		20
Chiffre d'affaires de référence CVAE (report de la ligne 106, le cas échéant ajusté à 12 mois)		22
Effectifs au sens de la CVAE		23
Chiffre d'affaires du groupe économique (art 223 A du CGI)		26
Période de référence	du	au
Date de cessation		186
Attention, il ne doit pas être tenu compte des lignes 121 à 146, 148 et 133 des charges déductibles de la valeur ajoutée, afférente à la production immobilisée déclarée ligne 143 et portées en ligne 128		

SAS 2G INVEST
14 PL JULES FERRY

69006 LYON

DOSSIER DE GESTION

Exercice du 01/07/2021 au 30/06/2022

*Certifié
compte*

23

FIDUCIAL EXPERTISE

Vous propose l'analyse de l'évolution de votre entreprise au cours
de l'exercice du 01/07/2021 au 30/06/2022

La formation de votre résultat			
	Cet exercice	Exercice Précédent	% Var.
Total ventes et production			
Achats consommés			
Marge brute totale			
Autres produits	78 898	30 000	207 %
Autres charges	-21 667	-23 870	6 %
RESULTAT NET	57 232	6 130	989 %
Détails aux tableaux 1A et 1B			

SYNTHETISENT ↑

Vos indicateurs de gestion		
	Cet exercice	Exercice Précédent
Durée moyenne de rotation des stocks		
Crédit moyen accordé aux clients		
Crédit moyen obtenu des fournisseurs		
% de la masse salariale sur le chiffre d'affaires		
% de la masse salariale sur la valeur ajoutée		
Solvabilité à court terme	150 163	20 372
Autonomie financière	0,13	0,03
Poids des frais financiers sur le chiffre d'affaires		
Détails au tableau 4		

COMPLETE
⇒

La photographie de votre entreprise		
	Au 30/06/2022	Au 30/06/2021
Immobilisations Stocks	583 640	258 900
Créances et divers Avoirs financiers	36 500 113 683	20 394
TOTAL EMPLOIS	733 823	279 294
Capital et réserves Résultat net	7 130 57 232	1 000 6 130
Dettes financières Dettes d'exploitation	669 462	272 165 -
TOTAL RESSOURCES	733 823	279 294
Détails au tableau 2		

PREPARE L'ANALYSE ↓

De votre résultat à votre trésorerie	
Marge brute	
Autres produits et charges	
57 232	
Résultat net de l'exercice	
57 232	
Variation des comptes de bilan (hors résultat)	
36 059	
Variation de trésorerie	
93 291	
Détails au tableau 3	

AFFINE
⇐

ANALYSE DE L'EVOLUTION DE VOTRE ENTREPRISE

du 01/07/2021 au 30/06/2022

Tableau 1A	LA FORMATION DE VOTRE RESULTAT PAR LES SOLDES INTERMEDIAIRES DE GESTION
------------	---

ANALYSE DE VOS ACTIVITES

Négoce				Production et services			
	Cet exercice	Exercice Précédent	Variation		Cet exercice	Exercice Précédent	Variation
Ventes de marchandises				Production vendue			
Coût d'achat des marchandises				Prod. stockée ou déstockée(+/-)			
Variation de stock				Prod. affectée en immobilisat.			
Marge brute commerciale				Production de l'exercice			
				Matières 1° et consommations			
				Sous-traitance directe			
				Marge brute de production			

MARGE BRUTE TOTALE						
AUTRES CHARGES EN SOLDES INTERMEDIAIRES DE GESTION (La colonne "pour 100 E " est exprimée par rapport au chiffre d'affaires H.T.)						
	Cet exercice	Pour 100 E	Exercice précédent	Pour 100 E	Variation de la rubrique	% de var.
Autres biens et serv. consommés	-9 199	#####	-22 159	#####	9 794	-52 %
VALEUR AJOUTEE	-9 199	#####	-22 159	#####	9 794	52 %
Subventions et impôts	-9 258	#####			-9 258	#####
Frais de personnel						
Cotisations personnelles						
EXCEDENT BRUT D'EXPLOITATION	-18 457	#####	-22 159	#####	536	3 %
Dot.amort. & dép. Chges & prov. div.						
RESULTAT D'EXPLOITATION	-18 457	#####	-22 159	#####	536	3 %
Charges et prod. financiers	75 689	#####	28 289	#####	51 442	212 %
RESULTAT COUR AVANT IMPÔTS	57 232	#####	6 130	#####	51 978	989 %
Ch. et prod exc. et impôts sur bénéf.						
RESULTAT NET DE L'EXERCICE	57 232	#####	6 130	#####	51 978	989 %

Caroline
Caroline

ANALYSE DE L'EVOLUTION DE VOTRE ENTREPRISE


du 01/07/2021 au 30/06/2022

Tableau 1B LA FORMATION DE VOTRE RESULTAT PAR L'APPROCHE ECONOMIQUE

ANALYSE DE VOS ACTIVITES

Négoce				Production et services			
	Cet exercice	Exercice Précédent	Variation		Cet exercice	Exercice Précédent	Variation
Ventes de marchandises				Production vendue			
Coût d'achat des marchandises				Prod. stockée ou déstockée(+/-)			
Variation de stock				Prod. affectée en immobilisat.			
Marge brute commerciale				Production de l'exercice			
				Matières 1° et consommations			
				Sous-traitance directe			
				Marge brute de production			

MARGE BRUTE TOTALE						
AUTRES CHARGES DANS UNE APPROCHE ECONOMIQUE (La colonne "pour 100 E " est exprimée par rapport au chiffre d'affaires H.T.)						
	Cet exercice	Pour 100 E	Exercice précédent	Pour 100 E	Variation de la rubrique	% de var.
Utilisation de moyens matériels (locations, entret., réparat., assur., dotations aux amortissements, eau, électricité,...)						
Utilisation de personnel interne						
Utilisation de personnel externe	-4 556	#####	-16 341	#####	9 451	-67 %
Contributions à l'Etat & aux coll.	-9 258	#####			-9 258	#####
Impôts sur les bénéfices						
Utilisation de moyens financiers	71 046	#####	22 471	#####	51 785	269 %
Eléments except. et non liés à l'exploitation (subvent. et dot. dép.prov. et amort)						
RESULTAT NET DE L'EXERCICE	57 232	#####	6 130	#####	51 978	989 %



26

ANALYSE DE L'EVOLUTION DE VOTRE ENTREPRISE

du 01/07/2021 au 30/06/2022

Tableau 2 LA PHOTOGRAPHIE DE VOTRE ENTREPRISE

EMPLOIS	30/06/2022	30/06/2021	RESSOURCES	30/06/2022	30/06/2021
ELEMENTS PERMANENTS LIES A LA STRUCTURE DE VOTRE ENTREPRISE					
Immobilisations incorporelles : brevets, fonds de commerce, frais d'établissement			Compte de l'exploitant ou capital social	1 000	1 000
Immobilisations corporelles nettes (amortiss. déduits) terrains, construct., matériels, ...			Réserves légales et autres, report à nouveau et prov.	6 130	
Immobilisations financières : participations, placements à long terme, dépôts et cautionnements.	583 640	258 900	Résultat net de l'entreprise	57 232	6 130
			CAPITAUX PROPRES	64 361	7 130
			Emprunts et dettes à long terme (hors découvert)	499 121	213 924
			Comptes-courants associés	170 320	58 219
TOTAL NET DES IMMOBILISATIONS	583 640	258 900	TOTAL DES CAPITAUX PERMANENTS	733 803	279 272
Fonds de roulement négatif			Fonds de roulement positif	150 163	20 372
Variation positive	129 791		Variation négative		

ELEMENTS TEMPORAIRES LIES A L'EXPLOITATION DE VOTRE ENTREPRISE					
Stocks (provisions déduites) : matières 1°, en cours et produits finis			Fournisseurs d'immobilisations moins autres avoirs		
Clients moins acomptes (provisions déduites)			Fournisseurs d'exploitation moins acomptes		
Autres créances à court terme : débiteurs divers	36 500		Dettes fiscales, sociales et autres : TVA, créiteurs div.		
Charges constatées d'avance			Produits constatés d'avance		
TOTAL DES VALEURS D'EXPLOITATION	36 500		TOTAL DES DETTES D'EXPLOITATION		
Besoin en financement d'exp.	36 500		Excédent en financement d'exp.		
Variation positive			Variation négative	36 500	

ELEMENTS TEMPORAIRES LIES AU FINANCEMENT A COURT TERME DE VOTRE ENTREPRISE					
Valeurs mobilières de placement			Dettes financières à court terme	21	23
Disponibilités en banque et en caisse	113 683	20 394	Découvert bancaire		
TOTAL DES AVOIRS FINANCIERS	113 683	20 394	TOTAL DES DETTES FINANCIERES	21	23
Trésorerie positive	113 663	20 372	Trésorerie négative		
Variation positive	93 291		Variation négative		

TOTAUX EMPLOIS	733 823	279 294	TOTAUX RESSOURCES	733 823	279 294
FONDS DE ROULEMENT - FINANCEMENT D'EXPL. = TRESORERIE	150 163	-36 500		113 663	

ANALYSE DE L'EVOLUTION DE VOTRE ENTREPRISE

du 01/07/2021 au 30/06/2022


Tableau 3 DE VOTRE RESULTAT A VOTRE TRESORERIE

	Cet exercice	Exercice précédent	Variation en résultat
MARGE BRUTE TOTALE (tableau 1A)			
Autres biens et services consommés	-9 199	-22 159	9 794
Subventions et impôts	-9 258		-9 258
Frais de personnel			
Cotisations personnelles			
Dotations aux amortissements et dépréciations			
Charges et provisions diverses			
Charges et produits financiers	75 689	28 289	51 442
Charges et produits exceptionnels			
Impôts sur les bénéfices			
Total des autres produits et charges	57 232	6 130	51 978
RESULTAT NET DE L'EXERCICE	57 232	6 130	51 978

de votre résultat ...

	Au 30/06/2022	Au 30/06/2021	Incidence sur la trésorerie	
			Amélioration	Détérioration
TRESORERIE DE DEBUT D'EXERCICE		20 372		
RESULTAT NET DE L'EXERCICE			57 232	
Immobilisations nettes	583 640	258 900		324 740
Capitaux propres (hors résultat du présent exercice)	7 130	7 130	0	
Emprunts et dettes à long terme	499 121	213 924	285 197	
Stocks et en cours (provisions déduites)				
Clients moins acomptes (provisions déduites)				
Autres créances à court terme et charges constatées d'avance	36 500			36 500
Fournisseurs				
Dettes fiscales, sociales et autres	170 320	58 219	112 102	
Totaux des variations des comptes de bilan			454 531	361 240
TRESORERIE DE FIN D'EXERCICE	113 663		93 291	

... à votre trésorerie



ANALYSE DE L'EVOLUTION DE VOTRE ENTREPRISE


du 01/07/2021 au 30/06/2022

Tableau 4

VOS INDICATEURS DE GESTION

LES CARACTERISTIQUES DE VOTRE EXPLOITATION		
	Cet exercice	Exercice précédent
Durée moyenne de rotation des stocks de matières premières en nombre de jours Pour 1 jour de possession de stock en moins, le gain de trésorerie est de...		
Durée moyenne de rotation des en cours de production en nombre de jours Pour 1 jour de possession de stock en moins, le gain de trésorerie est de...		
Durée moyenne de rotation des marchandises en nombre de jours Pour 1 jour de possession de stock en moins, le gain de trésorerie est de...		
Durée moyenne de rotation des produits finis en nombre de jours Pour 1 jour de possession de stock en moins, le gain de trésorerie est de...		
Durée moyenne du crédit accordé aux clients en nombre de jours Pour 1 jour de crédit en moins accordé aux clients, le gain de trésorerie est de...		
Durée moyenne du crédit obtenu des fournisseurs en nombre de jours Pour 1 jour de crédit en plus obtenu des fournisseurs, le gain de trésorerie est de...	26	53
Pourcentage de la masse salariale sur le chiffre d'affaires		
Pourcentage de la masse salariale sur la valeur ajoutée		

LES CARACTERISTIQUES DE VOTRE STRUCTURE FINANCIERE		
	Cet exercice	Exercice précédent
Solvabilité de l'entreprise à court terme	150 163	20 372
Autonomie financière par rapport aux banques	0,13	0,03
Poids des frais financiers sur le chiffre d'affaires		




SAS 2G INVEST
14 PL JULES FERRY

69006 LYON

**DETAILS
DES COMPTES ANNUELS**

Exercice du 01/07/2021 au 30/06/2022

A handwritten signature in black ink, appearing to be 'Cotif' followed by a stylized flourish.

DETAIL DES PRODUITS ET CHARGES**Produits à recevoir :**

Créances rattachées à des participations.....	
Autres immobilisations financières.....	
Créances clients et comptes rattachés.....	
Autres créances.....	
Disponibilités.....	
Total.....	

Charges constatées d'avance :

Total.....

Charges à payer :

Emprunts et dettes auprès des établ. de crédit.....	21
Emprunts et dettes financières diverses.....	
Dettes fournisseurs et comptes rattachés.....	
Dettes fiscales et sociales.....	
Autres dettes.....	
Total.....	21

Produits constatés d'avance :

Total.....

Carthage
Carthage

ANALYSE DES PRODUITS ET CHARGES

Charges à payer :

168840	INT.COURUS / EMP.ETS DE CREDIT	20,86
	Emprunts et dettes auprès établis. de crédit	20,86
	Total.....	20,86

Conf. De
Conf. De
 32...1


	Brut	Amortissements et dépréciations	Net au 30/06/2022	Net au 30/06/2021
Capital souscrit non appelé				
ACTIF IMMOBILISE				
Immobilisations incorporelles				
Frais d'établissement				
Fonds Commercial				
Autres immo.incorp.,avances & acptes				
Immobilisations corporelles				
Terrains				
Constructions				
Installations tech., matériels, outillage				
Autres immobilisations corporelles				
Immo. en cours, avances & acomptes				
Immobilisations financières				
261000 TITRES DE PARTICIPATION	578 000		578 000	258 900
Participations et créances rattachées	578 000		578 000	258 900
275000 DEPOTS ET CAUTIONNEMENTS	640		640	
276000 AUTRES CREANCES IMMOBILISEES	5 000		5 000	
Autres immobilisations financières	5 640		5 640	
Total	583 640		583 640	258 900
ACTIF CIRCULANT				
Stocks				
Matières premières,approvisionnement				
En cours de production				
Produits intermédiaires et finis				
Marchandises				
Créances				
Clients et comptes rattachés				
Fournisseurs débiteurs				
Personnel				
Etat, impôts sur les bénéfices				

Certifié
comptable


.../... 33...

BILAN ACTIF DETAIL

	Brut	Amortissements et dépréciations	Net au 30/06/2022	Net au 30/06/2021
Etat, taxes sur le chiffre d'affaires				
451100 ADRASTEE	32 000		32 000	
451200 SAS NEW CHAPTER	4 500		4 500	
Autres créances	36 500		36 500	
Divers				
Avances & acptes versés/commandes				
Valeurs mobilières de placement				
512000 CREDIT LYONNAIS	113 683		113 683	20 394
Disponibilités	113 683		113 683	20 394
Total	150 183		150 183	20 394
COMPTES DE REGULARISATION				
Charges constatées d'avance				
Frais d'émission d'emprunts à étaler				
Primes de remb. des obligations				
Écarts de conversion et diff. d'évaluation - Act				
Total				
TOTAL ACTIF	733 823		733 823	279 294

Cartier


	Net au 30/06/2022	Net au 30/06/2021
CAPITAUX PROPRES		
101300 CAPITAL APPELE VERSE	1 000	1 000
Capital social ou individuel	1 000	1 000
Primes d'émission, de fusion, d'apport		
Ecart de réévaluation		
106100 RESERVE LEGALE	306	
Réserve légale	306	
Réserves statutaires ou contractuelles		
Réserves réglementées		
106800 AUTRES RESERVES	5 823	
Autres réserves	5 823	
Report à nouveau		
Résultat de l'exercice	57 232	6 130
Subventions d'investissement		
Provisions réglementées		
Total	64 361	7 130
AUTRES FONDS PROPRES		
Produits des émissions de titres participatifs		
Avances conditionnées		
Total		
PROVISIONS		
Provisions pour risques		
Provisions pour charges		
Total		
DETTES		
Emprunts obligataires		
164000 PRET CREDIT LYONNAIS 231750	190 646	213 924
164010 PRET RACHAT PART	308 475	
168840 INT.COURUS / EMP.ETS DE CREDIT	21	23
Autres emprunts	499 142	213 946
Découverts, concours bancaires		




.../... 34..1

BILAN PASSIF DETAIL

	Net au 30/06/2022	Net au 30/06/2021
455100 COMPTE COURANT G GRAIN	170 320	58 219
Associés et dettes financières diverses	170 320	58 219
Avances et acomptes reçus sur commandes en cours		
Dettes fournisseurs et comptes rattachés		
Dettes fiscales et sociales :		
. Personnel		
. Organismes sociaux		
. Etat, impôts sur les bénéfices		
. Etat, taxes sur le chiffre d'affaires		
. Etat, obligations cautionnées		
. Autres dettes fiscales et sociales		
Dettes sur immobilisations et comptes rattachés		
Autres dettes		
Total	669 462	272 165
COMPTES DE REGULARISATION		
Produits constatés d'avance		
Ecarts de conversion et diff. d'évaluation - Passif		
TOTAL PASSIF	733 823	279 294




	du 01/07/2021	%	du 20/05/2020	%	Var. en val. annuelle	
	au 30/06/2022	CA	au 30/06/2021	CA	en euros	%
PRODUITS						
Ventes de marchandises						
Production vendue						
Production stockée						
Production immobilisée						
Subventions d'exploitation						
Autres produits						
Total						
CONSOMMATIONS						
Achats de marchandises						
Variations stock (marchandises)						
Achats de matières premières et d'autres approvisionnements						
Variation de stock (mat. premières)						
622600 HONORAIRES	1 721	#####	1 518	#####	420	32,27
622610 HONORAIRES JURIDIQUES	2 820	#####	1 500	#####	1 534	119,33
622700 FRAIS D'ACTES & DE CONTENTIEUX	15	#####	12 825	#####	-10 978	-99,86
622800 REM. ET HONORAIRES DIVERS			498	#####	-427	-100,00
627200 COMMISSIONS ET FRAIS	4 643	#####	5 818	#####	-343	-6,88
Autres achats & charges externes	9 199	#####	22 159	#####	-9 794	-51,57
Total	9 199	#####	22 159	#####	-9 794	-51,57
CHARGES						
635400 DROITS ENREGIST. TIMBRE	9 258	#####			9 258	#####
Impôts, taxes et versements ass.	9 258	#####			9 258	#####
Salaires et traitements						
Charges sociales						
Dotations amortissements, dep. et prov.						
Autres charges						



COMPTE DE RESULTAT DETAIL

	du 01/07/2021	%	du 20/05/2020	%	Var. en val. annuelle	
	au 30/06/2022	CA	au 30/06/2021	CA	en euros	%
Total	9 258	#####			9 258	#####
Résultat d'exploitation	-18 457	#####	-22 159	#####	536	2,82
761000 DIVIDENDES ODYSSEE 2003	30 000	#####	30 000	#####	4 286	16,67
761001 DIVIDENDES ADRASTEE	47 998	#####			47 998	#####
Produits financiers	77 998	#####	30 000	#####	52 284	203,33
661100 INTERETS PRET LCL	2 309	#####	1 711	#####	842	57,44
Charges financières	2 309	#####	1 711	#####	842	57,44
Résultat financier	75 689	#####	28 289	#####	51 442	212,15
Quote-part des opérat. en commun						
Résultat courant	57 232	#####	6 130	#####	51 978	989,32
775200 PROD. CESS ELT ACT IMMO CORPO.	900	#####			900	#####
Produits exceptionnels	900	#####			900	#####
675200 VAL.COMPT ACTIF CED.IMMO.COPOR	900	#####			900	#####
Charges exceptionnelles	900	#####			900	#####
Résultat exceptionnel						
Participation des salariés						
Impôt sur les bénéfices						
Résultat de l'exercice	57 232	#####	6 130	#####	51 978	989,32



SAS 2G INVEST
Société par actions simplifiée
au capital de 1 000 euros
Siege social : 14, place Jules FERRY
69006 LYON
883 866 733 RCS LYON

RAPPORT DE GESTION

APPROBATION DES COMPTES
DE L'EXERCICE CLOS LE 30 JUIN 2022

Je soussigné Guillaume GRAIN, associé unique et Président de la Société 2G INVEST, ai, en vue de l'approbation des comptes de l'exercice clos le 30 Juin 2022, établi le présent rapport de gestion sur la situation et l'activité de la Société durant l'exercice écoulé.

ACTIVITE DE LA SOCIETE

Situation et évolution de l'activité de la Société au cours de l'exercice.

Au cours de l'exercice écoulé clos le 30 Juin 2022, d'une durée de 12 mois, l'activité de la Société a été conforme à nos prévisions. Les charges d'exploitation ont été bien maîtrisées et les produits de participation (dividendes filiale) ont permis de dégager un résultat net comptable de 57232 euros contre 6130 euros de l'exercice précédent.

Evènements importants survenus depuis la clôture de l'exercice.

Depuis le 30 Juin 2022, date de clôture du dernier exercice, la survenance d'aucun évènement important n'est à signaler.

Activités en matière de recherche et de développement.

Au cours de l'exercice écoulé, la Société n'a effectué aucune activité de recherche et de développement.

Evolution prévisible et perspectives d'avenir.

Pour l'exercice en cours depuis le 1^{er} juillet 2022 et qui sera clos le 30 Juin prochain, compte tenu de l'activité propre de la Société, l'évolution dépendra essentiellement des résultats dégagés par les filiales.

CG

FILIALES ET PARTICIPATIONS

Activité des filiales et participations.

La situation des filiales et participations est exposé dans le tableau, prévu par l'article L.233-15 du Code de commerce, annexé au bilan.

Ces informations sont complétées par les éléments suivants :

La Société ADRASTEE, SELARL au capital de 60 000 euros, dont le siège social est à LYON (69006), 14, place Jules FERRY, immatriculé au Registre du Commerce et des Sociétés sous le numéro 521 643 429 et dans laquelle la Société 2G INVEST détient 29 999 parts sur 60 000 (près de 50%) a réalisé, au 31 Décembre 2021, un chiffre d'affaires net, hors taxes, de 1 232 241 euros et un bénéfice net comptable de 195 385 Euros.

RESULTATS - AFFECTATION

Examen des comptes et résultats.

Les comptes annuels soumis à approbation ont été établis conformément aux règles de présentation et aux méthodes d'évaluation prévues par la réglementation en vigueur. Un bref rappel des comptes de l'exercice précédent est fourni à titre comparatif.

Au cours de l'exercice clos le 30 juin 2022, compte tenu de l'activité principale de la Société (holding) aucun chiffre d'affaire n'a été dégagé.

Les charges d'exploitation de l'exercice se sont élevés à 18457 euros contre 22159 euros l'exercice précédent et correspondent aux autres achats et charges externes (honoraires, frais bancaires...).

En conséquence et en l'absence de tout produit d'exploitation, le résultat d'exploitation ressort pour l'exercice à -18457 euros contre -22159 euros au 30 Juin 2021.

Compte tenu d'un résultat financier de 57 232 euros (produits de filiales), le résultat courant avant impôts ressort pour l'exercice à 57 232 euros contre 6 130 euros l'exercice précédent.

Le résultat de l'exercice se solde par un bénéfice de 165 992 euros contre un bénéfice de 41 647 euros au titre de l'exercice clos le 30 Juin 2020, soit une variation de +669,43 %.

Au 30 Juin 2022, le total du bilan de la Société s'élevait à 733 823 euros contre 279 294 euros pour l'exercice clos le 30 Juin 2021.

Proposition d'affectation du résultat.

Les comptes annuels, tels qu'ils sont présentés et soumis à approbation, font ressortir un bénéfice de 57 232 euros qui recevrait l'affectation suivante :

- Bénéfice de l'exercice	57 232 euros
- Le solde, soit la somme de en totalité au compte "Autres Réserves" qui s'élève ainsi à 57232e	57 232 euros

Compte tenu de cette affectation, les capitaux propres de la Société seraient de 64 361 euros.



Distributions antérieures de dividendes.

En application de l'article 243 bis du Code général des impôts, il est rappelé qu'aucune distribution de dividende n'a été effectuée depuis la constitution de la Société.

Dépenses non déductibles fiscalement.

Conformément aux dispositions des articles 223 quater et 223 quinquies du Code général des impôts, il est précisé que les comptes de l'exercice écoulé ne prennent pas en charge de dépenses non admises dans les charges déductibles du résultat fiscal.


CONVENTIONS REGLEMENTEES

Aucune convention entrant dans le champ d'application de l'article L. 227-10 du Code de commerce n'a été conclue au cours de l'exercice écoulé.

ADMINISTRATION ET CONTRÔLE DE LA SOCIETE

Il est précisé qu'aucun mandat de dirigeant n'est arrivé à expiration.

Guillaume GRAIN
: Président.

A handwritten signature in black ink, appearing to be 'Guillaume Grain', written over the typed name and title.

2G INVEST
Société par actions simplifié
au capital de 1 000 euros
Siege social: 14, place Jules FERRY
69006 LYON
883 866 733 RCS LYON

DECISIONS DE L'ASSOCIE UNIQUE
DU 10 OCTOBRE 2022

DECISION D'AFFECTATION DU RESULTAT
DE L'EXERCICE CLOS LE 30 JUIN 2022

DEUXIEME DECISION

L'associé unique décide d'affecter le bénéfice de l'exercice s'élevant à 57 232 euros de la manière suivante :

Bénéfice de l'exercice 57 232 euros

- Le solde, soit la somme de
en totalité au compte "Autres Réserves" 57 232 euros
qui s'élève ainsi à 57 232 euros.

L'associé unique prend acte que s'agissant du premier exercice social, il ne peut y avoir eu lieu à une distribution antérieure de dividendes.

Pour copie certifié conforme :
Guillaume GRAIN.



2G INVEST
Société par actions simplifiée
au capital de 1 000 euros
Siege social : 14, place Jules FERRY
69006 LYON
883 866 733 RCS LYON

PROCES-VERBAL DES DECISIONS
DE L'ASSOCIE UNIQUE DU 10 OCTOBRE 2022

L'an deux mil vingt deux,
Et, le lundi dix octobre, à dix-neuf heures,
Au siège social à LYON (69006), 14, place Jules FERRY,

Monsieur Guillaume GRAIN,
Demeurant 840 Chemin de l'épine 69270 ROCHETAILLEE SUR SAONE

Propriétaire de la totalité des 100 actions de 10 euros chacune composant le capital de la
Société 2G INVEST,

Associé unique et Président de ladite Société,

1. A préalablement exposé ce qui suit :

En sa qualité de Président de la Société, Monsieur Guillaume GRAIN, associé unique, a établi et arrêté les comptes annuels (bilan, compte de résultat et annexe) de l'exercice clos le 30 Juin 2022 et a également établi le rapport de gestion sur les opérations de l'exercice écoulé.

2. A pris les décisions suivantes :

- Approbation des comptes de l'exercice social clos le 30 Juin 2022,
- Affectation du résultat de l'exercice,
- Conventions visés à l'article L. 227-10 du Code de commerce,

PREMIERE DECISION

L'associé unique, sur la base du rapport de gestion qu'elle a rédigé, approuve les comptes annuels de l'exercice clos le 30 Juin 2022, ainsi que les opérations traduites dans ces comptes.

L'associé unique prend acte, conformément à l'article 223 quater du Code général des impôts, qu'au cours de l'exercice écoulé aucune somme n'a été enregistré au titre des dépenses ou charges non déductibles fiscalement visés à l'article 39.4 du Code général des impôts.

CG

DEUXIEME DECISION

L'associé unique décide d'affecter le bénéfice de l'exercice s'élevant à 57 232 euros de la manière suivante :

Bénéfice de l'exercice 57 232 euros

- Le solde, soit la somme de
en totalité au compte "Autres Réserves"
qui s'élève ainsi à 57 232 euros. 57 232 euros

Conformément à la loi, l'associé unique prend acte qu'aucune distribution de dividende n'a été effectuée depuis la constitution de la Société.

TROISIEME DECISION

L'associé unique déclare qu'aucune convention visée à l'article L. 227-10 du Code de commerce n'est intervenue au cours de l'exercice écoulé.

De tout ce que dessus, l'associé unique a dressé et signe le présent procès-verbal.

Guillaume **GRAIN**.

