

RCS : ST ETIENNE

Code greffe : 4202

Documents comptables

REGISTRE DU COMMERCE ET DES SOCIETES

Le greffier du tribunal de commerce de ST ETIENNE atteste l'exactitude des informations transmises ci-après

Nature du document : Documents comptables (B-S)

Numéro de gestion : 2015 B 01474

Numéro SIREN : 815 363 304

Nom ou dénomination : 2 i 070

Ce dépôt a été enregistré le 02/09/2021 sous le numéro de dépôt B2021/011436

1 BILAN - ACTIF

Désignation de l'entreprise : SAS 21070		Durée de l'exercice exprimée en nombre de mois * 12		
Adresse de l'entreprise : 2 RUE MARCEAU 42700 FIRMINY		Durée de l'exercice précédent * 12		
Numéro SIRET * 81536330400024		Néant <input type="checkbox"/> *		
		Exercice N, clos le, 31122020	N-1 31122019	
		Brut 1	Amortissements, provisions 2	
		Net 3	Net 4	
Capital souscrit non appelé (I) AA				
ACTIF IMMOBILISE *	IMMOBILISATIONS INCORPORELLES			
	Frais d'établissement * AB 900	AC 900	165	
	Frais de développement * CX	CO		
	Concessions, brevets et droits similaires AF	AC		
	Fonds commercial (I) AH	AI		
	Autres immobilisations incorporelles AJ	AK		
	Avances et acomptes sur immobilisations incorporelles AL			
	IMMOBILISATIONS CORPORELLES			
	Terrains AN	AC		
	Constructions AP	AS		
Installations techniques, matériel et outillage industriels AR	AS			
Autres immobilisations corporelles AT 26 320	AU 17 368	8 952	10 067	
Immobilisations en cours AV	AW			
Avances et acomptes AX	AY			
IMMOBILISATIONS FINANCIERES (2)				
Participations évaluées selon la méthode de mise en équivalence CS	CT			
Autres participations CU 2 592	CV 2 592	2 592	2 544	
Créances rattachées à des participations BB	BC			
Autres titres immobilisés BD	BE			
Prêts BF	BG			
Autres immobilisations financières * BH 5 688	BI 5 688	5 688	7 681	
TOTAL (II) BJ 35 501	BK 18 268	17 232	20 457	
ACTIF CIRCULANT	STOCKS *			
	Matières premières, approvisionnements BL	BM		
	En cours de production de biens BN	BO		
	En cours de production de services BP	BO		
	Produits intermédiaires et finis BR	BS		
	Marchandises BT	BU		
	Avances et acomptes versés sur commandes BV 3 542	BW 3 542	3 542	781
	CREANCES			
	Clients et comptes rattachés (3) * BX 316 283	BY 316 283	316 283	417 315
	Autres créances (3) BZ 156 590	CA 156 590	156 590	328 043
Capital souscrit et appelé, non versé CB	CC			
DIVERS				
Valeurs mobilières de placement (dont actions propres :) CD	CE			
Disponibilités CF 99	CG 99	99	1 135	
Charges constatées d'avance (3) * CH 2 604	CI 2 604	2 604	255	
TOTAL (III) CJ 479 117	CK 479 117	479 117	747 531	
Comptes de régularisation				
Frais d'émission d'emprunt à étaler (IV) CW				
Primes de remboursement des obligations (V) CM				
Ecarts de conversion actif * (VI) CN				
TOTAL GENERAL (I à VI) CO 514 618	IA 18 268	496 350	767 988	
Renvois : (1) Dont droit au bail :	(2) Part à moins d'un an des immobilisations financières nettes : CP 3 767	(3) Part à plus d'un an : CR		
Clause de réserve de propriété : * Immo-	Stocks :	Créances :		

**GREFFE TRIBUNAL de COMMERCE
ST-ETIENNE**
011436 02 SEP. 2021
15 B 1474

Certifié conforme

Désignation de l'entreprise SAS 21070		Néant <input type="checkbox"/>		
		Exercice N	Exercice N-1	
CAPITAUX PROPRES	Capital social ou individuel (1) * (Dont versé : 36 500)	DA	36 500	36 500
	Primes d'émission, de fusion, d'apport, ...	DB	9 308	9 308
	Ecarts de réévaluation (2) * (dont écart d'équivalence EK)	DC		
	Réserve légale (3)	DD	5 000	5 000
	Réserves statutaires ou contractuelles	DE		
	Réserves réglementées (3)* (Dont réserve spéciale des provisions pour fluctuation des cours B1)	DF		
	Autres réserves (Dont réserve relative à l'achat d'oeuvres originales d'artistes vivants* EJ)	DG	13 140	5 751
	Report à nouveau	DH		
	RESULTAT DE L'EXERCICE (bénéfice ou perte)	DI	(791)	7 389
	Subventions d'investissement	DJ		
	Provisions réglementées *	DK		
	TOTAL (I)	DL	63 157	63 948
Autres fonds propres	Produit des émissions de titres participatifs	DM		
	Avances conditionnées	DN		
	TOTAL (II)	DO		
Provisions pour risques et charges	Provisions pour risques	DP		
	Provisions pour charges	DQ		
	TOTAL (III)	DR		
DETTES (4)	Emprunts obligataires convertibles	DS		
	Autres emprunts obligataires	DT		
	Emprunts et dettes auprès des établissements de crédit (5)	DU	392	357
	Emprunts et dettes financières divers (Dont emprunts participatifs EI)	DV	82 172	105 567
	Avances et acomptes reçus sur commandes en cours	DW		
	Dettes fournisseurs et comptes rattachés	DX	50 544	132 240
	Dettes fiscales et sociales	DY	270 425	381 304
	Dettes sur immobilisations et comptes rattachés	DZ		
	Autres dettes	EA	29 659	84 572
Compte régul.	EB			
Produits constatés d'avance (4)	EB			
TOTAL (IV)	EC	433 192	704 040	
Ecarts de conversion passif *	ED			
TOTAL GENERAL (I à V)	EE	496 350	767 988	
RENVIS	(1) Ecart de réévaluation incorporé au capital	1B		
	(2) Dont { Réserve spéciale de réévaluation (1959) Ecart de réévaluation libre Réserve de réévaluation (1976)	1C		
		1D		
		1E		
	(3) Dont réserve spéciale des plus-values à long terme *	EF		
(4) Dettes et produits constatés d'avance à moins d'un an	EG	433 192	704 040	
(5) Dont concours bancaires courants, et soldes créditeurs de banques et CCP	EH	392	357	

3

COMPTE DE RESULTAT DE L'EXERCICE (En liste)

DGFIP N° 2052 2021

Formulaire obligatoire (article 53 A du Code général des impôts)

Néant *

Désignation de l'entreprise : SAS 21070		Exercice N				Exercice (N-1)			
		France		Exportations et livraisons intracommunautaires			Total		
PRODUITS D'EXPLOITATION	Ventes de marchandises *	FA		FB		FC			
	Production vendue $\left\{ \begin{array}{l} \text{biens*} \\ \text{services*} \end{array} \right.$	FD		FE		FF			
		FG	628 432	FH		FI	628 432	988 651	
	Chiffres d'affaires nets*	FJ	628 432	FK		FL	628 432	988 651	
	Production stockée *					FM			
	Production immobilisée *					FN			
	Subventions d'exploitation					FO	2 000	1 000	
	Reprises sur amortissements et provisions, transfert de charges * (9)					FP	75 672	100 377	
	Autres produits (1) (11)					FQ	32 181	376	
	Total des produits d'exploitation (2) (I)						FR	738 285	1 090 404
CHARGES D'EXPLOITATION	Achats de marchandises (y compris droits de douane) *					FS			
	Variation de stock (marchandises) *					FT			
	Achats de matières premières et autres approvisionnements (y compris droits de douane) *					FU			
	Variation de stock (matières premières et approvisionnements) *					FV			
	Autres achats et charges externes (3) (6 bis) *					FW	128 409	151 007	
	Impôts, taxes et versements assimilés *					FX	19 189	17 576	
	Salaires et traitements *					FY	461 825	729 789	
	Charges sociales (10)					FZ	117 190	172 654	
	DOTATIONS D'EXPLOITATION	Sur immobilisations $\left\{ \begin{array}{l} \text{- dotations aux amortissements*} \\ \text{- dotations aux provisions} \end{array} \right.$					GA	2 776	2 398
							GB		
		Sur actif circulant : dotations aux provisions *					GC		
	Pour risques et charges : dotations aux provisions					GD			
	Autres charges (12)					GE	1 959	354	
Total des charges d'exploitation (4) (II)						GF	731 349	1 073 777	
1 - RESULTAT D'EXPLOITATION (I-II)						GG	6 936	16 627	
opérations en commun	Bénéfice attribué ou perte transférée * (III)					GH			
	Perte supportée ou bénéfice transféré * (IV)					GI			
PRODUITS FINANCIERS	Produits financiers de participations (5)					GJ			
	Produits des autres valeurs mobilières et créances de l'actif immobilisé (5)					GK			
	Autres intérêts et produits assimilés (5)					GL			
	Reprises sur provisions et transferts de charges					GM			
	Différences positives de change					GN			
	Produits nets sur cessions de valeurs mobilières de placement					GO			
Total des produits financiers (V)						GP			
CHARGES FINANCIERES	Dotations financières aux amortissements et provisions *					GQ			
	Intérêts et charges assimilées (6)					GR	5 991	5 727	
	Différences négatives de change					GS			
	Charges nettes sur cessions de valeurs mobilières de placement					GT			
Total des charges financières (VI)						GU	5 991	5 727	
2 - RESULTAT FINANCIER (V - VI)						GV	(5 991)	(5 727)	
3 - RESULTAT COURANT AVANT IMPOTS (I - II + III - IV + V - VI)						GW	945	10 900	

④

COMPTE DE RESULTAT DE L'EXERCICE (Suite)

DGFIP N° 2053 2021

Désignation de l'entreprise SAS 21070		Néant <input type="checkbox"/> *	
		Exercice N	Exercice N-1
PRODUITS EXCEPTIONNELS	Produits exceptionnels sur opérations de gestion	HA	
	Produits exceptionnels sur opérations en capital *	HB	
	Reprises sur provisions et transferts de charges	HC	
	Total des produits exceptionnels (7) (VII)	HD	
CHARGES EXCEPTIONNELLES	Charges exceptionnelles sur opérations de gestion (6 bis)	HE	697
	Charges exceptionnelles sur opérations en capital *	HF	111
	Dotations exceptionnelles aux amortissements et provisions (6 ter)	HG	
	Total des charges exceptionnelles (7) (VIII)	HH	697
4 - RESULTAT EXCEPTIONNEL (VII - VIII)		HI	(697)
Participation des salariés aux résultats de l'entreprise (IX)	HJ		(111)
Impôts sur les bénéfices * (X)	HK	1 039	3 400
TOTAL DES PRODUITS (I + III + V + VII)		HL	738 285
TOTAL DES CHARGES (II + IV + VI + VIII + IX + X)		HM	1 090 404
5 - BENEFICE OU PERTE (Total des produits - Total des charges)		HN	739 076
RENVIS	(1) Dont produits nets partiels sur opérations à long terme	HO	7 389
	(2) Dont { produits de locations immobilières produits d'exploitation afférents à des exercices antérieurs (à détailler au (8) ci-dessous)	HY	
		IG	
	(3) Dont { - Crédit-bail mobilier * - Crédit-bail immobilier	HP	
		HQ	
	(4) Dont charges d'exploitation afférentes à des exercices antérieurs (à détailler au (8) ci-dessous)	1H	
	(5) Dont produits concernant les entreprises liées	1J	
	(6) Dont intérêts concernant les entreprises liées	1K	1 626
	(6bis) Dont dons faits aux organismes d'intérêt général (art. 238 bis du C.G.I.)	HX	1 015
	(6ter) Dont amortissement des souscriptions dans des PME innovantes (art. 217 octies) Dont amortissement exceptionnel de 25% des constructions nouvelles (art. 39 quinquies D)	RC	
		RD	
	(9) Dont transferts de charges	A1	75 672
	(10) Dont cotisations personnelles de l'exploitant (13) (dont montant des cotisations sociales obligatoires hors CSG/CRDS) A5	A2	100 377
	(11) Dont redevances pour concessions de brevets, de licences (produits)	A3	
	(12) Dont redevances pour concessions de brevets, de licences (charges)	A4	
	(13) Dont primes et cotisations sociales personnelles facultatives A6 dont cotisations facultatives Madelin A7 obligatoires A9 dont cotisations facultatives aux nouveaux plans d'épargne retraite A8		
(7) Détail des produits et charges exceptionnels (Si le nombre de lignes est insuffisant, reproduire le cadre (7) et le joindre en annexe) :	Exercice N		
AMENDES ET PENALITES	Charges exceptionnelles	Produits exceptionnels	
	697		
(8) Détail des produits et charges sur exercices antérieurs :	Exercice N		
	Charges antérieures	Produits antérieurs	

Annexe libre

Etat exprimé en euros

Faits marquants de l'exercice

La pandémie Covid-19, ainsi qualifiée par l'OMS depuis le 11 mars 2020, a impacté significativement l'environnement de 21070 depuis la seconde quinzaine de mars.

Au cours de la période, 21070 a pris les mesures nécessaires pour limiter les risques sanitaires pour ses salariés, candidats et clients (télétravail, fermeture de sites sur le 1er semestre, maintien de liens à distance) et fait preuve d'agilité afin d'adapter son organisation à ce contexte de crise inédit.

21070 a pris en compte l'ensemble des éventuelles incidences comptables liées à cette situation, transcrites dans les présents comptes.

Compte tenu de l'incertitude latente, liée au rythme de reprise des différents secteurs d'activité et aux nouvelles mesures sanitaires pouvant potentiellement être prises, pesant sur l'environnement économique et l'horizon d'un retour à la normale de ses activités, 21070 n'est pas en mesure d'assurer que son chiffre d'affaires et ses performances 2021 ne seront plus impactées par la Covid-19.

INFORMATIONS COMPLEMENTAIRES SUR LE BILAN ACTIF :

Créances concernant les entreprises liées :

Créances clients :	145 830 €
Fournisseurs débiteurs :	0 €
Comptes courants :	134 143 €
Autres débiteurs divers :	0 €

INFORMATIONS COMPLEMENTAIRES SUR LE BILAN PASSIF :

Dettes concernant les entreprises liées :

Dettes fournisseurs :	118 540 €
Clients créditeurs :	0 €
Comptes courants :	105 567 €
Autres créditeurs divers :	0 €

Immobilisations

Etat exprimé en euros

Valeurs brutes début d'exercice	Mouvements de l'exercice				Valeurs brutes au 31/12/2020
	Augmentations		Diminutions		
	Réévaluations	Acquisitions	Virt p.à p.	Cessions	

INCORPORELLES	Frais d'établissement et de développement	900					900
	Autres						
	TOTAL IMMOBILISATIONS INCORPORELLES	900					900

CORPORELLES	Terrains						
	Constructions sur sol propre sur sol d'autrui instal. agencé aménagement						
	Instal technique, matériel outillage industriels						
	Instal., agencement, aménagement divers	11 226					11 226
	Matériel de transport	536					536
	Matériel de bureau, mobilier	13 062		1 496			14 558
	Emballages récupérables et divers						
	Immobilisations corporelles en cours Avances et acomptes						
TOTAL IMMOBILISATIONS CORPORELLES	24 825		1 496			26 320	

FINANCIERES	Participations évaluées en équivalence						
	Autres participations	2 544		48			2 592
	Autres titres immobilisés						
	Prêts et autres immobilisations financières	7 681		12 968		14 961	5 688
TOTAL IMMOBILISATIONS FINANCIERES	10 225		13 016		14 961	8 280	

TOTAL	35 950		14 512		14 961	35 501
--------------	---------------	--	---------------	--	---------------	---------------

Les durées d'amortissements retenues sont les suivantes :

<i>Nature des biens immobilisés</i>	<i>Durée</i>
Frais d'établissements	5 ans
Matériel de transport	3 ans
Installations agencées	10 ans
Matériels de bureau et informatique	3 ans
Mobilier	10 ans

Amortissements

Etat exprimé en euros		Amortissements début d'exercice	Mouvements de l'exercice		Amortissements au 31/12/2020
			Dotations	Diminutions	
INCORPORELLES	Frais d'établissement et de développement	735	165		900
	Autres				
	TOTAL IMMOBILISATIONS INCORPORELLES	735	165		900
CORPORELLES	Terrains				
	Constructions sur sol propre sur sol d'autrui instal. agencement aménagement				
	Instal technique, matériel outillage industriels				
	Autres Instal., agencement, aménagement divers	4 522	1 123		5 644
	Matériel de transport	536			536
	Matériel de bureau, mobilier Emballages récupérables et divers	9 699	1 489		11 187
TOTAL IMMOBILISATIONS CORPORELLES	14 757	2 611		17 368	
TOTAL		15 492	2 776		18 268

Ventilation des mouvements affectant la provision pour amortissements dérogatoires

	Dotations			Reprises			Mouvement net des amortisse- ment à la fin de l'exercice
	Différentiel de durée et autre	Mode dégressif	Amort. fiscal exceptionnel	Différentiel de durée et autre	Mode dégressif	Amort. fiscal exceptionnel	
Frais d'établissement et de développement							
Autres immobilisations incorporelles							
TOTAL IMMOB INCORPORELLES							
Terrains							
Constructions sur sol propre sur sol d'autrui instal, agencement, aménag.							
Instal. technique matériel outillage industriels							
Instal générales Agenct aménagt divers							
Matériel de transport							
Matériel de bureau, informatique, mobilier							
Emballages récupérables, divers							
TOTAL IMMOB CORPORELLES							
Frais d'acquisition de titres de participation							
TOTAL							
TOTAL GENERAL NON VENTILE							

Provisions

Etat exprimé en euros

		Début exercice	Augmentations	Diminutions	31/12/2020
PROVISIONS REGLEMEENTEES	Reconstruction gisements miniers et pétroliers				
	Provisions pour investissement				
	Provisions pour hausse des prix				
	Provisions pour amortissements dérogatoires				
	Provisions fiscales pour prêts d'installation				
	Provisions autres				
PROVISIONS REGLEMEENTEES					
PROVISIONS POUR RISQUES ET CHARGES	Pour litiges				
	Pour garanties données aux clients				
	Pour pertes sur marchés à terme				
	Pour amendes et pénalités				
	Pour pertes de change				
	Pour pensions et obligations similaires				
	Pour impôts				
	Pour renouvellement des immobilisations				
	Provisions pour gros entretien et grandes révisions				
	Pour chges sociales et fiscales sur congés à payer				
Autres					
PROVISIONS POUR RISQUES ET CHARGES					
PROVISIONS POUR DEPRECIATION	Sur immobilisations $\left\{ \begin{array}{l} \text{incorporelles} \\ \text{corporelles} \\ \text{des titres mis en équivalence} \\ \text{titres de participation} \\ \text{autres immo. financières} \end{array} \right.$				
	Sur stocks et en-cours				
	Sur comptes clients				
	Autres				
	PROVISIONS POUR DEPRECIATION				
TOTAL GENERAL					

Dont dotations
et reprises
 $\left\{ \begin{array}{l} \text{- d'exploitation} \\ \text{- financières} \\ \text{- exceptionnelles} \end{array} \right.$

Titres mis en équivalence : montant de la dépréciation à la clôture de l'exercice calculée selon les règles prévues à l'article 39-1.5e du C.G.I.

Créances et Dettes

Etat exprimé en euros

		31/12/2020	1 an au plus	plus d'1 an
CREANCES	Créances rattachées à des participations			
	Prêts (1) (2)			1 921
	Autres immobilisations financières	5 688	3 767	
	Clients douteux ou litigieux			
	Autres créances clients	316 283	316 283	
	Créances représentatives des titres prêtés			
	Personnel et comptes rattachés	282	282	
	Sécurité sociale et autres organismes sociaux			
	Impôts sur les bénéfices			
	Taxes sur la valeur ajoutée	10 535	10 535	
	Autres impôts, taxes versements assimilés			
	Divers	145 321	145 321	
	Groupe et associés (2)	452	452	
	Débiteurs divers			
Charges constatées d'avances	2 604	2 604		
TOTAL DES CREANCES		481 165	479 244	1 921
(1) Prêts accordés en cours d'exercice				
(1) Remboursements obtenus en cours d'exercice				
(2) Prêts et avances consentis aux associés (personnes physiques)				

		31/12/2020	1 an au plus	1 à 5 ans	plus de 5 ans
DETTES	Emprunts obligataires convertibles (1)				
	Autres emprunts obligataires (1)				
	Emp. dettes ets de crédit à 1an max. à l'origine (1)	392	392		
	Emp. dettes ets de crédit à plus 1an à l'origine (1)				
	Emprunts et dettes financières divers (1) (2)				
	Fournisseurs et comptes rattachés	50 544	50 544		
	Personnel et comptes rattachés	35 742	35 742		
	Sécurité sociale et autres organismes sociaux	24 717	24 717		
	Impôts sur les bénéfices	139 320	139 320		
	Taxes sur la valeur ajoutée	67 741	67 741		
	Obligations cautionnées				
	Autres impôts, taxes et assimilés	2 906	2 906		
	Dettes sur immobilisations et comptes rattachés				
	Groupe et associés (2)	82 172	82 172		
Autres dettes	29 659	29 659			
Dettes représentative de titres empruntés					
Produits constatés d'avance					
TOTAL DES DETTES		433 192	433 192		
(1) Emprunts souscrits en cours d'exercice					
(1) Emprunts remboursés en cours d'exercice					
(2) Emprunts dettes associés (personnes physiques)					

Produits à recevoir

Etat exprimé en euros


31/12/2020

Total des Produits à recevoir		145 651
Autres créances <i>ETAT - AUTRES PRODUITS A RECEV</i> <i>PRODUITS A RECEVOIR</i>	<i>145 321</i> <i>330</i>	145 651

Produits à recevoir (avec détail)

Etat exprimé en euros

	31/12/2020	31/12/2019	Variations	%
Créances rattachées à des participations				
Autres immobilisations financières				
Autres créances clients		125 809	(125 809)	-100,00
Autres créances	145 651	160 592	(14 941)	-9,30
TOTAL	145 651	286 402	(140 751)	-49,14



Charges à payer


Etat exprimé en euros

31/12/2020

		31/12/2020
Total des Charges à payer		20 739
Emprunts et dettes auprès des établissements de crédit		315
<i>INTERETS COURUS A PAYER</i>	315	
Dettes fournisseurs et comptes rattachés		4 183
<i>FACTURES NON PARVENUES</i>	491	
<i>FNP INTRAGROUPE</i>	3 692	
Dettes fiscales et sociales		16 241
<i>DETTES PROV. CONGES PAYES</i>	7 006	
<i>DETTES IFM/ICP</i>	3 233	
<i>CHARGES SUR CONGES A PAYER</i>	2 164	
<i>CHARGES SUR IFM/ICP</i>	1 228	
<i>ETAT CHARGES A PAYER</i>	257	
<i>TA + FP + FSP1 + FPETT</i>	1 929	
<i>EFFORT CONSTRUCTION</i>	424	

Charges à payer (avec détail)

Etat exprimé en euros	31/12/2020	31/12/2019	Variations	%
Emprunts obligataires convertibles				
Autres emprunts obligataires				
Emprunts et dettes auprès des établissements de crédit	315	357	(42)	-11,81
Emprunts et dettes financières divers				
Dettes fournisseurs et comptes rattachés	4 183	7 318	(3 135)	-42,84
Dettes fiscales et sociales	16 241	28 644	(12 403)	-43,30
Dettes fournisseurs d'immobilisation				
Autres dettes				
TOTAL	20 739	36 319	(15 581)	-42,90



Charges constatées d'avance

Etat exprimé en euros


	Période	Montants	31/12/2020
Charges constatées d'avance - EXPLOITATION		2 604	2 604
Charges constatées d'avance - FINANCIERES			
Charges constatées d'avance - EXCEPTIONNELLES			
TOTAL			2 604

--

Charges constatées d'avance (avec détail)

Etat exprimé en euros

	31/12/2020	31/12/2019	Variations	%
Charges constatées d'avance - EXPLOITATION	2 604	255	2 349	920,21
Charges constatées d'avance - FINANCIERES				
Charges constatées d'avance - EXCEPTIONNELLES				
TOTAL	2 604	255	2 349	920,21



Produits constatés d'avance

Etat exprimé en euros

	Période	Montants	31/12/2020
Produits constatés d'avance - EXPLOITATION			
Produits constatés d'avance - FINANCIERS			
Produits constatés d'avance - EXCEPTIONNELS			
TOTAL			

--

Produits constatés d'avance (avec détail)

Etat exprimé en euros

	31/12/2020	31/12/2019	Variations	%
Produits constatés d'avance - EXPLOITATION				
Produits constatés d'avance - FINANCIERS				
Produits constatés d'avance - EXCEPTIONNELS				
TOTAL				

--

Capital social

Etat exprimé en euros

31/12/2020

Nombre

Val. Nominale

Montant

		31/12/2020	Nombre	Val. Nominale	Montant
ACTIONS / PARTS SOCIALES	Du capital social début exercice		36 500,00	1,0000	36 500,00
	Emises pendant l'exercice			0,0000	
	Remboursées pendant l'exercice			0,0000	
	Du capital social fin d'exercice		36 500,00	1,0000	36 500,00

--

Sociétés Mères consolidant les comptes

31/12/2020

SAS AEQUOR

9 Avenue de Constantine

38100 GRENOBLE

Annexe libre 2

Etat exprimé en euros

AUTRES INFORMATIONS :

Rémunération des dirigeants :

Cette information n'est pas mentionnée dans la présente annexe, car elle conduirait indirectement à donner une rémunération individuelle.

Effectif

L'effectif de la société s'élève à 16 salariés

Engagement en matière de pension et de retraite

La société n'a signé aucun accord particulier en matière d'engagements de retraite. Ces derniers se limitent donc à l'indemnité conventionnelle de départ en retraite. Aucune provision pour charge n'a été comptabilisée au titre de cet exercice.

L'âge et l'ancienneté du personnel ainsi que l'impossibilité d'estimer le turnover de manière fiable ne permettent pas d'estimer l'engagement de la société. Celui-ci est non significatif.

2i070

SOCIETE PAR ACTIONS SIMPLIFIEE AU CAPITAL DE 36.500 €

SIEGE SOCIAL : 2 RUE MARCEAU – 42700 FIRMINY

RCS SAINT ETIENNE 815 363 304

=====

**TEXTE DE LA RESOLUTION DE L’AFFECTATION DU RESULTAT PROPOSEE ET
VOTEE PAR L’ASSEMBLEE GENERALE ORDINAIRE ANNUELLE
DU 31 AOÛT 2021 A 14H30**

DEUXIEME RESOLUTION

L'Assemblée Générale Ordinaire,

Après avoir rappelé, conformément à l'article 243 bis du CGI, la ventilation des dividendes distribués au titre des trois premiers exercices :

	Dividende global	Abattement (Taux)	Sans abattement
31.12.2017	50.000 €	/	50.000 €
31.12.2018	40.000 €	/	40.000 €
31.12.2019	/	/	/

Décide d'imputer la perte de l'exercice s'élevant à 790,73 € de la manière suivante :

- au poste Autres Réserves.....790,73 €
Lequel sera ramené de 13.140,33 € à 12.349,96 €.

Cette résolution mise aux voix est adoptée à : ..*l'unanimité*

Certifié conforme
La Présidence

