

RCS : AVIGNON  
Code greffe : 8401

Documents comptables

REGISTRE DU COMMERCE ET DES SOCIETES

**Le greffier du tribunal de commerce de AVIGNON atteste l'exactitude des informations transmises ci-après**

Nature du document : Documents comptables (B-S)

Numéro de gestion : 2013 B 01121  
Numéro SIREN : 793 831 678  
Nom ou dénomination : 2M2C COURTAGE

Ce dépôt a été enregistré le 30/03/2022 sous le numéro de dépôt 4602

**SAS 2M2C**  
243 AV CUGNOT  
ZAC DES ESCAMPADES  
84170 MONTEUX

*Dossier financier de l'exercice en Euros*  
*Période du 01/01/2020 au 31/12/2020*

*Activité principale de l'entreprise : Activités agents et courtiers d'assurances*

Nous vous présentons ci-après le dossier financier qui se décompose  
ainsi :

- Les comptes annuels

*Ormeo / AFC*  


Fait à LES ANGLÉS  
Le 30/05/2021

**Frédéric RAMBALDI**  
Expert Comptable

**ORMEO / AFC EXPERTS COMPTABLES**  
3 RUE DES ALIZES

30133 LES ANGLÉS  
04 90 259 410

## ATTESTATION DE PRESENTATION DES COMPTES ANNUELS

En notre qualité d'expert-comptable, nous avons effectué une mission de présentation des comptes annuels de l'entreprise

SAS 2M2C  
243 AV CUGNOT  
ZAC DES ESCAMPADES  
84170 MONTEUX

relatifs à l'exercice du 01/01/2020 au 31/12/2020.

Nos diligences ont été réalisées conformément à la norme professionnelle de l'Ordre des experts-comptables applicable à la mission de présentation des comptes qui ne constitue ni un audit ni un examen limité.

Sur la base de nos travaux, nous n'avons pas relevé d'éléments remettant en cause la cohérence et la vraisemblance des comptes annuels pris dans leur ensemble tels qu'ils sont joints à la présente attestation.

Les comptes annuels ci-joints se caractérisent par les données suivantes :

- Total du bilan,	705 111 Euros
- Chiffre d'affaires HT,	1 504 220 Euros
- Résultat net comptable,	24 844 Euros

Fait à LES ANGLÉS  
Le 30/05/2021

Frédéric RAMBALDI  
Expert Comptable

**BILAN ACTIF**

ACTIF		Exercice N 31/12/2020 12			Exercice N-1 31/12/2019 12	Ecart N / N-1	
		Brut	Amortissements et dépréciations (à déduire)	Net	Net	Euros	%
	Capital souscrit non appelé (I)						
ACTIF IMMOBILISÉ	<b>Immobilisations incorporelles</b>						
	Frais d'établissement	978	391	587	795	208-	26. 21-
	Frais de développement						
	Concessions, brevets et droits similaires						
	Fonds commercial (1)	323 000		323 000	323 000		
	Autres immobilisations incorporelles						
	Avances et acomptes						
	<b>Immobilisations corporelles</b>						
	Terrains						
	Constructions						
	Installations techniques, matériel et outillage						
	Autres immobilisations corporelles	19 301	2 859	16 442		16 442	
	Immobilisations en cours						
	Avances et acomptes						
<b>Immobilisations financières (2)</b>							
Participations mises en équivalence							
Autres participations							
Créances rattachées à des participations							
Autres titres immobilisés							
Prêts							
Autres immobilisations financières	13 369		13 369	11 585	1 784	15. 40	
<b>Total II</b>	<b>356 648</b>	<b>3 250</b>	<b>353 398</b>	<b>335 380</b>	<b>18 018</b>	<b>5. 37</b>	
ACTIF CIRCULANT	<b>Stocks et en cours</b>						
	Matières premières, approvisionnements						
	En-cours de production de biens						
	En-cours de production de services						
	Produits intermédiaires et finis						
	Marchandises						
	Avances et acomptes versés sur commandes						
	<b>Créances (3)</b>						
	Clients et comptes rattachés	131 135		131 135	37 701	93 433	247. 82
	Autres créances	35 938		35 938	26 594	9 345	35. 14
Capital souscrit - appelé, non versé							
Valeurs mobilières de placement							
Disponibilités	130 644		130 644	27 244	103 400	379. 53	
Charges constatées d'avance (3)	6 055		6 055	2 072	3 983	192. 22	
<b>Total III</b>	<b>303 773</b>		<b>303 773</b>	<b>93 611</b>	<b>210 161</b>	<b>224. 50</b>	
Comptes de Régularisation	Frais d'émission d'emprunt à étaler (IV)	47 940		47 940	64 965	17 025-	26. 21-
	Primes de remboursement des obligations (V)						
	Ecarts de conversion actif (VI)						
<b>TOTAL GÉNÉRAL (I+II+III+IV+V+VI)</b>	<b>708 361</b>	<b>3 250</b>	<b>705 111</b>	<b>493 956</b>	<b>211 155</b>	<b>42. 75</b>	

(1) Dont droit au bail

(2) Dont à moins d'un an

(3) Dont à plus d'un an

0-

## BILAN PASSIF

PASSIF		Exercice N 31/12/2020 12	Exercice N-1 31/12/2019 12	Ecart N / N-1	
				Euros	%
CAPITAUX PROPRES	Capital (Dont versé : 3 000 Primes d'émission, de fusion, d'apport Ecart de réévaluation	3 000	3 000		
	<b>Réserves</b>				
	Réserve légale	300	300		
	Réserves statutaires ou contractuelles				
	Réserves réglementées				
	Autres réserves				
	Report à nouveau	135 034	78 812	56 223	71.34
	<b>Résultat de l'exercice (Bénéfice ou perte)</b>	24 844	56 223	31 378	55.81
	Subventions d'investissement Provisions réglementées				
	<b>Total I</b>	<b>163 178</b>	<b>138 334</b>	<b>24 844</b>	<b>17.96</b>
AUTRES FONDS PROPRES	Produit des émissions de titres participatifs Avances conditionnées				
	<b>Total II</b>				
PROVISIONS	Provisions pour risques Provisions pour charges	20 000		20 000	
	<b>Total III</b>	<b>20 000</b>		<b>20 000</b>	
	DETTES (1)	<b>Dettes financières</b>			
Emprunts obligataires convertibles					
Autres emprunts obligataires					
Emprunts auprès d'établissements de crédit		130 000		130 000	
Concours bancaires courants					
Emprunts et dettes financières diverses		71 025	220 423	149 398	67.78
Avances et acomptes reçus sur commandes en cours					
<b>Dettes d'exploitation</b>					
Dettes fournisseurs et comptes rattachés		38 012	58 156	20 144	34.64
Dettes fiscales et sociales		154 158	70 286	83 872	119.33
Dettes sur immobilisations et comptes rattachés Autres dettes	128 737	6 757	121 980	NS	
Comptes de Régularisation	Produits constatés d'avance (1)				
	<b>Total IV</b>	<b>521 932</b>	<b>355 622</b>	<b>166 311</b>	<b>46.77</b>
	Ecart de conversion passif (V)				
<b>TOTAL GÉNÉRAL (I+II+III+IV+V)</b>		<b>705 111</b>	<b>493 956</b>	<b>211 155</b>	<b>42.75</b>
		391 932	355 622		

(1) Dettes et produits constatés d'avance à moins d'un an

## COMPTE DE RESULTAT

	Exercice N 31/12/2020 12			Exercice N-1 31/12/2019 12		Ecart N / N-1	
	France	Exportation	Total			Euros	%
<b>Produits d'exploitation (1)</b>							
Ventes de marchandises							
Production vendue de biens							
Production vendue de services	1 504 220		1 504 220	855 314		648 906	75.87
<b>Chiffre d'affaires NET</b>	<b>1 504 220</b>		<b>1 504 220</b>	<b>855 314</b>		<b>648 906</b>	<b>75.87</b>
Production stockée							
Production immobilisée							
Subventions d'exploitation				1 000		1 000-	100.00-
Reprises sur dépréciations, provisions (et amortissements), transferts de charges			28 617	120 847		92 230-	76.32-
Autres produits			10	7		3	45.33
<b>Total des Produits d'exploitation (I)</b>			<b>1 532 847</b>	<b>977 168</b>		<b>555 678</b>	<b>56.87</b>
<b>Charges d'exploitation (2)</b>							
Achats de marchandises							
Variation de stock (marchandises)							
Achats de matières premières et autres approvisionnements							
Variation de stock (matières premières et autres approvisionnements)							
Autres achats et charges externes *			834 954	660 358		174 596	26.44
Impôts, taxes et versements assimilés			10 355	5 370		4 985	92.83
Salaires et traitements			490 292	209 255		281 038	134.30
Charges sociales			88 400	38 799		49 601	127.84
Dotations aux amortissements et dépréciations							
Sur immobilisations : dotations aux amortissements			18 277	16 440		1 837	11.17
Sur immobilisations : dotations aux dépréciations							
Sur actif circulant : dotations aux dépréciations							
Dotations aux provisions			20 000			20 000	
Autres charges			183	29		154	539.71
<b>Total des Charges d'exploitation (II)</b>			<b>1 462 461</b>	<b>930 250</b>		<b>532 211</b>	<b>57.21</b>
<b>1 - Résultat d'exploitation (I-II)</b>			<b>70 385</b>	<b>46 918</b>		<b>23 467</b>	<b>50.02</b>
<b>Quotes-parts de Résultat sur opération faites en commun</b>							
Bénéfice attribué ou perte transférée (III)							
Perte supportée ou bénéfice transféré (IV)							

(1) Dont produits afférents à des exercices antérieurs

(2) Dont charges afférentes à des exercices antérieurs

## COMPTE DE RESULTAT

	Exercice N 31/12/2020	Exercice N-1 31/12/2019	Ecart N / N-1	
			Euros	%
<b>Produits financiers</b>				
Produits financiers de participations (3)				
Produits des autres valeurs mobilières et créances de l'actif immobilisé (3)				
Autres intérêts et produits assimilés (3)	0		0	
Reprises sur dépréciations et provisions, transferts de charges				
Différences positives de change	2 898	2 162	736	34.07
Produits nets sur cessions de valeurs mobilières de placement				
<b>Total V</b>	<b>2 898</b>	<b>2 162</b>	<b>737</b>	<b>34.08</b>
<b>Charges financières</b>				
Dotations aux amortissements, dépréciations et provisions				
Intérêts et charges assimilées (4)	12		12	
Différences négatives de change	7 243	2 186	5 057	231.33
Charges nettes sur cessions de valeurs mobilières de placement				
<b>Total VI</b>	<b>7 255</b>	<b>2 186</b>	<b>5 069</b>	<b>231.88</b>
<b>2. Résultat financier (V-VI)</b>	<b>4 356-</b>	<b>24-</b>	<b>4 332-</b>	<b>NS</b>
<b>3. Résultat courant avant impôts (I-II+III-IV+V-VI)</b>	<b>66 029</b>	<b>46 894</b>	<b>19 135</b>	<b>40.81</b>
<b>Produits exceptionnels</b>				
Produits exceptionnels sur opérations de gestion				
Produits exceptionnels sur opérations en capital	1 197	18 000	16 803-	93.35-
Reprises sur dépréciations et provisions, transferts de charges				
<b>Total VII</b>	<b>1 197</b>	<b>18 000</b>	<b>16 803-</b>	<b>93.35-</b>
<b>Charges exceptionnelles</b>				
Charges exceptionnelles sur opérations de gestion	28 843	720	28 123	NS
Charges exceptionnelles sur opérations en capital	0		0	
Dotations aux amortissements, dépréciations et provisions				
<b>Total VIII</b>	<b>28 843</b>	<b>720</b>	<b>28 123</b>	<b>NS</b>
<b>4. Résultat exceptionnel (VII-VIII)</b>	<b>27 646-</b>	<b>17 280</b>	<b>44 926-</b>	<b>259.99-</b>
Participation des salariés aux résultats de l'entreprise (IX)				
Impôts sur les bénéfices (X)	13 539	7 951	5 588	70.28
<b>Total des produits (I+III+V+VII)</b>	<b>1 536 942</b>	<b>997 330</b>	<b>539 612</b>	<b>54.11</b>
<b>Total des charges (II+IV+VI+VIII+IX+X)</b>	<b>1 512 098</b>	<b>941 107</b>	<b>570 991</b>	<b>60.67</b>
<b>5. Bénéfice ou perte (total des produits - total des charges)</b>	<b>24 844</b>	<b>56 223</b>	<b>31 378-</b>	<b>55.81-</b>

\* Y compris : Redevance de crédit bail mobilier

: Redevance de crédit bail immobilier

(3) Dont produits concernant les entreprises liées

(4) Dont intérêts concernant les entreprises liées

## **ANNEXE**

Exercice du 01/01/2020 au 31/12/2020

Annexe au bilan avant répartition de l'exercice, dont le total est de 705 110.80 Euros et au compte de résultat de l'exercice présenté sous forme de liste, dont le chiffre d'affaires est de 1 504 220.00 Euros et dégageant un bénéfice de 24 844.22 Euros.

L'exercice a une durée de 12 mois, couvrant la période du 01/01/2020 au 31/12/2020.

Les notes et les tableaux présentés ci-après, font partie intégrante des comptes annuels.

### **EVENEMENTS SIGNIFICATIFS POSTERIEURS A LA CLOTURE**

Information relative aux traitements comptables induits par l'épidémie de Coronavirus

Conformément aux dispositions de l'article L 833-2 du Plan Comptable Général, les comptes annuels de l'entité au 31/12/2020 ont été arrêtés sans aucun ajustement lié à l'épidémie du Coronavirus.

### **- REGLES ET METHODES COMPTABLES -**

(PCG Art. 831-1/1)

#### **Principes et conventions générales**

Les comptes de l'exercice clos ont été élaborés et présentés conformément aux règles comptables dans le respect des principes prévus par les articles 121-1 à 121-5 et suivants du Plan Comptable Général.

Les conventions générales comptables ont été appliquées dans le respect du principe de prudence, conformément aux hypothèses de base : continuité de l'exploitation, permanence des méthodes comptables d'un exercice à l'autre, indépendance des exercices, conformément aux règles générales d'établissement et de présentation des comptes annuels.

La méthode de base retenue pour l'évaluation des éléments inscrits en comptabilité est la méthode des coûts historiques.

Les conventions comptables ont été appliquées en conformité avec les dispositions du code de commerce, du décret comptable du 29/11/83 ainsi que du règlement ANC 2014-03 et des règlements ANC 2018-07 relatifs à la réécriture du plan comptable général applicable à la clôture de l'exercice.

#### **Permanence des méthodes**

Les méthodes d'évaluation retenues pour cet exercice n'ont pas été modifiées par rapport à l'exercice précédent.

**ANNEXE**

Exercice du 01/01/2020 au 31/12/2020

**- COMPLEMENT D'INFORMATIONS RELATIF AU BILAN -**

**Etat des immobilisations**

	Valeur brute début d'exercice	Augmentations	
		Réévaluations	Acquisitions
Frais d'établissements et de développement	TOTAL 994		978
Autres postes d'immobilisations incorporelles	TOTAL 3 23 000		
Matériel de bureau et informatique, Mobilier	758		18 544
	TOTAL 758		18 544
Prêts, autres immobilisations financières	11 585		11 969
	TOTAL 11 585		11 969
<b>TOTAL GENERAL</b>	<b>336 336</b>		<b>31 491</b>

	Diminutions	Valeur brute en fin d'exercice	Réévaluation Valeur d'origine fin exercice
Frais établissement et de développement	TOTAL 994	978	978
Autres immobilisations incorporelles	TOTAL	323 000	323 000
Matériel de bureau et informatique, Mobilier		19 301	19 301
	TOTAL	19 301	19 301
Prêts, autres immobilisations financières	10 185	13 369	13 369
	TOTAL 10 185	13 369	13 369
<b>TOTAL GENERAL</b>	<b>11 179</b>	<b>356 648</b>	<b>356 648</b>

**Etat des amortissements**

Situations et mouvements de l'exercice	Montant début d'exercice	Dotations de l'exercice	Diminutions Reprises	Montant fin d'exercice
Frais établissement recherche développement	TOTAL 199	391	199	391
Matériel de bureau et informatique, Mobilier	758	2 101		2 859
	TOTAL 758	2 101		2 859
<b>TOTAL GENERAL</b>	<b>956</b>	<b>2 493</b>	<b>199</b>	<b>3 250</b>

Ventilation des dotations de l'exercice	Amortissements linéaires	Amortissements dégressifs	Amortissements exceptionnels	Amortissements dérogatoires	
				Dotations	Reprises
Frais étab.rech.développ. TOTAL	391				
Matériel de bureau informatique mobilier	2 101				
	TOTAL 2 101				
<b>TOTAL GENERAL</b>	<b>2 493</b>				

Mouvements de l'exercice affectant les charges réparties sur plusieurs exercices	Montant net début exercice	Augmentations	Dotations aux amortissements	Montant net fin exercice
Charges à répartir sur plusieurs exercices	64 965	96 142	113 166	47 940

**ANNEXE**

Exercice du 01/01/2020 au 31/12/2020

**Etat des provisions**

Provisions pour risques et charges	Montant début d'exercice	Augmentations Dotations	Diminutions Montants utilisés	Diminutions Montants non utilisés	Montant fin d'exercice
Autres provisions pour risques et charges		20 000			20 000
<b>TOTAL</b>		20 000			20 000
<b>TOTAL GENERAL</b>		20 000			20 000
Dont dotations et reprises d'exploitation		20 000			

**Etat des échéances des créances et des dettes**

Etat des créances	Montant brut	A 1 an au plus	A plus d'1 an
Autres immobilisations financières	13 369	0	13 369
Autres créances clients	131 135	131 135	
Taxe sur la valeur ajoutée	23 041	23 041	
Débiteurs divers	12 897	12 897	
Charges constatées d'avance	6 055	6 055	
<b>TOTAL</b>	186 497	173 128	13 369

Etat des dettes	Montant brut	A 1 an au plus	De 1 à 5 ans	A plus de 5 ans
Emprunts et dettes ets crédit à 1 an maximum à l'origine	130 000		130 000	
Fournisseurs et comptes rattachés	38 012	38 012		
Personnel et comptes rattachés	48 604	48 604		
Sécurité sociale et autres organismes sociaux	37 002	37 002		
Impôts sur les bénéfices	5 587	5 587		
Autres impôts taxes et assimilés	62 965	62 965		
Groupe et associés	71 025	71 025		
Autres dettes	128 737	128 737		
<b>TOTAL</b>	521 932	391 932	130 000	
Emprunts souscrits en cours d'exercice	130 000			

**Autres immobilisations incorporelles**

(Code du Commerce Art. R 123-186)

Les brevets, concessions et autres valeurs incorporelles immobilisées ont été évalués à leur coût d'acquisition, mais à l'exclusion des frais engagés pour leur acquisition.

**Evaluation des immobilisations corporelles**

La valeur brute des éléments corporels de l'actif immobilisé correspond à la valeur d'entrée des biens dans le patrimoine compte tenu des frais nécessaires à la mise en état d'utilisation de ces biens, mais à l'exclusion des frais engagés pour leur acquisition.

## ANNEXE

Exercice du 01/01/2020 au 31/12/2020

### Evaluation des amortissements

Les méthodes et les durées d'amortissement retenues ont été les suivantes :

Catégorie	Mode	Durée
Constructions	Linéaire	10 à 50 ans
Agencements et aménagements	Linéaire	10 à 20 ans
Installations techniques	Linéaire	5 à 10 ans
Matériels et outillages	Linéaire	5 à 10 ans
Matériel de transport	Linéaire	4 à 5 ans
Matériel de bureau	Linéaire	5 à 10 ans
Mobilier	Linéaire	5 à 10 ans

### Produits à recevoir

### Charges à payer

Montant des charges à payer incluses dans les postes suivants du bilan	Montant
Dettes fournisseurs et comptes rattachés	3 650
Dettes fiscales et sociales	8 554
Autres dettes	517
Total	12 721

### Charges et produits constatés d'avance

Charges constatées d'avance	Montant
Charges d'exploitation	6 055
Total	6 055

**DETAIL BILAN ACTIF**

ACTIF	Exercice N 31/12/2020 12	Exercice N-1 31/12/2019 12	Ecart N / N-1	
			Euros	%
<b>FRAIS D'ETABLISSEMENT</b>	<b>587</b>	<b>795</b>	<b>208-</b>	<b>26. 21-</b>
20110000 FRAIS CONSTITUTION MAROC	978	994	16-	1. 61-
28011000 AMORT FRAIS CONSTIT. MAROC	391-	199-	192-	96. 79-
<b>FONDS COMMERCIAL</b>	<b>323 000</b>	<b>323 000</b>		
20700000 FONDS COMMERCIAL	323 000	323 000		
<b>AUTRES IMMOBILISATIONS CORPORELLES</b>	<b>16 442</b>		<b>16 442</b>	
21830000 MAT BUREAU ET INFO	758	758		
21831000 MATERIEL BUREAU ET INFO MAROC	12 632		12 632	
21841000	5 912		5 912	
28183000 AMORT MAT BUREAU ET INFO	758-	758-		
28183100 AMORT.MAT.INFO.MAROC	1 658-		1 658-	
28184100 AMORT.MOB.MAROC	443-		443-	
<b>AUTRES IMMOBILISATIONS FINANCIERES</b>	<b>13 369</b>	<b>11 585</b>	<b>1 784</b>	<b>15. 40</b>
27510000 DEPOTS VERSES	1 400	1 400		
27550000 CAUTIONNEMENTS VERSES		1 357	1 357-	100. 00-
27551000 CAUTIONNEMENTS MAROC	11 969	8 828	3 141	35. 59
<b>Total II</b>	<b>353 398</b>	<b>335 380</b>	<b>18 018</b>	<b>5. 37</b>
<b>CLIENTS ET COMPTES RATTACHES</b>	<b>131 135</b>	<b>37 701</b>	<b>93 433</b>	<b>247. 82</b>
41100000 CLIENTS DEBITEURS	124 019	35 693	88 325	247. 45
41110000 Clients ventes, prestations de	7 116		7 116	
41810000 CLIENTS - FACTURE A ETABLIR		2 008	2 008-	100. 00-
<b>AUTRES CREANCES</b>	<b>35 938</b>	<b>26 594</b>	<b>9 345</b>	<b>35. 14</b>
40200000 APPORTEURS NPAI	12 560	23 783	11 223-	47. 19-
44566010 TVA DEDUCTIBLE MAROC	1 084	435	649	149. 13
44567100 CREDIT TVA MAROC	21 957	2 033	19 925	980. 24
46701000 DEB / CRED DIVERS MAROC	337	343	6-	1. 61-
<b>DISPONIBILITES</b>	<b>130 644</b>	<b>27 244</b>	<b>103 400</b>	<b>379. 53</b>
51217000 BANQUE CHAIX	85 643	3 248	82 395	NS
51410000 BANQUE MAROC	44 827	23 996	20 831	86. 81
53110000 CAISSE EN EUROS	174		174	
<b>CHARGES CONSTATEES D'AVANCE</b>	<b>6 055</b>	<b>2 072</b>	<b>3 983</b>	<b>192. 22</b>
48600000 CHARGES CONSTAT.D'AVANCE	3 732	2 072	1 660	80. 13
48610000 CCAV MAROC	2 323		2 323	
<b>Total III</b>	<b>303 773</b>	<b>93 611</b>	<b>210 161</b>	<b>224. 50</b>
<b>CHARGES A REPARTIR SUR PLUSIEURS EXERCICES</b>	<b>47 940</b>	<b>64 965</b>	<b>17 025-</b>	<b>26. 21-</b>
48100000 CHARGES A REPARTIR SUR PLUSIEU	47 940	64 965	17 025-	26. 21-
<b>TOTAL GENERAL</b>	<b>705 111</b>	<b>493 956</b>	<b>211 155</b>	<b>42. 75</b>

## DETAIL BILAN PASSIF

PASSIF	Exercice N	Exercice N-1	Ecart N / N-1	
	31/12/2020 12	31/12/2019 12	Euros	%
<b>CAPITAL</b>	<b>3 000</b>	<b>3 000</b>		
10130000 CAP.SOUSCR. APPELE VERSE	3 000	3 000		
<b>RESERVE LEGALE</b>	<b>300</b>	<b>300</b>		
10611000 RESERVE LEGALE PROP DITE	300	300		
<b>REPORT A NOUVEAU</b>	<b>135 034</b>	<b>78 812</b>	<b>56 223</b>	<b>71.34</b>
11000000 REPORT A NOUVEAU CREDIT	135 034	78 812	56 223	71.34
<b>RESULTAT DE L'EXERCICE (Bénéfice ou perte)</b>	<b>24 844</b>	<b>56 223</b>	<b>31 378-</b>	<b>55.81-</b>
<b>Total I</b>	<b>163 178</b>	<b>138 334</b>	<b>24 844</b>	<b>17.96</b>
<b>PROVISIONS POUR RISQUES</b>	<b>20 000</b>		<b>20 000</b>	
15180000 PROVISION POUR CHARGES	20 000		20 000	
<b>Total III</b>	<b>20 000</b>		<b>20 000</b>	
<b>EMPRUNTS AUPRES D'ETABLISSEMENTS DE CREDIT</b>	<b>130 000</b>		<b>130 000</b>	
16410000 EMPRUNT PGE	130 000		130 000	
<b>EMPRUNTS ET DETTES FINANCIERES DIVERSES</b>	<b>71 025</b>	<b>220 423</b>	<b>149 398-</b>	<b>67.78-</b>
45515000 CC VINCERO GROUPE		124 330	124 330-	100.00-
45517000 CC MASSON	69 721	92 295	22 574-	24.46-
45517100	476		476	
45518000 CC PICTON	828	3 797	2 969-	78.20-
<b>DETTES FOURNISSEURS ET COMPTES RATTACHES</b>	<b>38 012</b>	<b>58 156</b>	<b>20 144-</b>	<b>34.64-</b>
40100000 FOURNISSEURS CREDITEURS	17 736	44 041	26 304-	59.73-
40120000 FOURNISSEURS MAROC	16 625	559	16 066	NS
40121000 SSD MAROC		623	623-	100.00-
40122000 ASSURNOUR SUCCURSALE MAROC		2 494	2 494-	100.00-
40123000 OUTSOURCING ACADEMY MAROC		1 603	1 603-	100.00-
40124000 JIBRIL IMMO MAROC		671	671-	100.00-
40810000 FO - FACTURES NON PARVENUES	3 650	6 613	2 962-	44.80-
40811000 FO - FNP MAROC		1 552	1 552-	100.00-
<b>DETTES FISCALES ET SOCIALES</b>	<b>154 158</b>	<b>70 286</b>	<b>83 872</b>	<b>119.33</b>
42100000 REMUNERATION PERSONNEL	4 217	1 147	3 070	267.63
42110000 REMUNERATIONS DUES MAROC	37 391	24 939	12 452	49.93
42152000 INSPECT. REMBT FRAIS	1 154	1 397	243-	17.41-
42820000 DETTES PROV/CONGES PAYES	4 678	1 733	2 946	169.99
42861000 CHARGES A PAYER MAROC	1 163		1 163	
43100000 SECURITE SOCIALE	2 305	765	1 540	201.32
43110000 URSSAF MAROC	27 161	6 297	20 864	331.33
43720000 COTIS. MUTUELLES SOGEPAM	1 724	849	875	103.02
43731000 COTISAT. RETR. IPRIS	2 606	1 329	1 277	96.11
43732100 COTISAT.PREV. OWLIANCE	330	155	176	113.30
43760000 GENERALI AG2R	164	68	96	141.73
43820000 PROV. CH. / CP	1 689	726	963	132.59
43860000 AUTRES CHARG SOC A PAYER	840	189	651	344.33
43861000 PERS. - AUTRES CHARGES MAROC	183	1 305	1 121-	85.94-
44200000 PRELEVEMENT A LA SOURCE	35		35	
44210000 PRELEVEMENT A LA SOURCE MAROC	59 346	23 727	35 619	150.12
44400000 IMPOTS SUR BENEFICES	5 587	4 179	1 408	33.69

**DETAIL BILAN PASSIF**

<b>PASSIF</b>	<b>Exercice N</b> 31/12/2020 12	<b>Exercice N-1</b> 31/12/2019 12	<b>Ecart N / N-1</b>	
			<b>Euros</b>	<b>%</b>
44700000 AUTR.IMPOTS & TAXES ASSIM	3 585	1 482	2 103	141.92
<b>AUTRES DETTES</b>	<b>128 737</b>	<b>6 757</b>	<b>121 980</b>	<b>NS</b>
41110000 Clients ventes, prestations de	22 667	5 185	5 185	100.00
41891000 AVOIR A ETABLIR MAROC	1 224	1 224	22 667	
46700000 AUTRES CPTES DEB. ET CRED	104 330		104 330	
46720000 VINCERO INVEST	517	348	168	48.30
46860000 DIVERS CHARGES A PAYER				
<b>Total IV</b>	<b>521 932</b>	<b>355 622</b>	<b>166 311</b>	<b>46.77</b>
<b>TOTAL GENERAL</b>	<b>705 111</b>	<b>493 956</b>	<b>211 155</b>	<b>42.75</b>

## DETAIL COMPTE DE RESULTAT

	Exercice N 31/12/2020 12	Exercice N-1 31/12/2019 12	Ecart N / N-1	
			Euros	%
<b>PRODUCTION VENDUE DE SERVICES</b>	<b>1 504 220</b>	<b>855 314</b>	<b>648 906</b>	<b>75.87</b>
70640000 COM POP SANTE	45 067	58 397	13 330-	22.83-
70641000 COM ALPTIS	6 471	2 869-	9 340	325.51
70642000 COM SAMASSUR	3 538	1 826	1 712	93.80
70643000 COM PDM	1 231	14 577-	15 807	108.44
70645000 COMMISSIONS ASSU DIRECT	1 348 847	686 647	662 200	96.44
70647000 COMMISSIONS MIEL	97 874	125 819	27 944-	22.21-
70648000 COMMISSIONS WAZARI	761	72	689	950.99
70649000 COMMISSIONS APICIL	432		432	
70811000	0		0	
<b>Chiffre d'affaires NET</b>	<b>1 504 220</b>	<b>855 314</b>	<b>648 906</b>	<b>75.87</b>
<b>SUBVENTIONS D'EXPLOITATION</b>		<b>1 000</b>	<b>1 000-</b>	<b>100.00-</b>
74000000 SUBVENTIONS D'EXPLOITAT.		1 000	1 000-	100.00-
<b>REPRISES SUR DEPRECIATIONS, PROV. (ET AMORT.), TRANSF.DE CHARGES</b>	<b>28 617</b>	<b>120 847</b>	<b>92 230-</b>	<b>76.32-</b>
79100000 TRANSF.CHARGES EXPLOIT.	2 250		2 250	
79110000 TRANSFERT DE CHARGES MAROC		81 206	81 206-	100.00-
79120000 TRANSFERT DE CHARGES REFACTURA	26 367	19 537	6 830	34.96
79130000 MISE A DISPOSITION		20 104	20 104-	100.00-
<b>AUTRES PRODUITS</b>	<b>10</b>	<b>7</b>	<b>3</b>	<b>45.33</b>
75800000 PROD.DIV. GESTION COURANT	10	7	3	45.40
75810000 PRODUITS DIVERS MAROC	0	0		
<b>Total des Produits d'exploitation</b>	<b>1 532 847</b>	<b>977 168</b>	<b>555 678</b>	<b>56.87</b>
<b>AUTRES ACHATS ET CHARGES EXTERNES</b>	<b>834 954</b>	<b>660 358</b>	<b>174 596</b>	<b>26.44</b>
60400000 PRESTATIONS DE SERVICES		2 130	2 130-	100.00-
60410000 ACH. PRESTATIONS SERVICES MARO	168 896	81 206	87 690	107.98
60610000 FOURNITURES NON STOCK.	1 417	2 393	976-	40.78-
60611000 CARBURANT	3 508	5 787	2 279-	39.38-
60630000 FOURNT.ENTRET.PET.EQU	3 080	1 029	2 050	199.14
60631000 ACHATS PDTS ENTRETIEN MAROC	984	72	912	NS
60631100 FOURNITURES BUREAU MAROC	3 124		3 124	
60640000 FOURNITURES IMPR. BRO	20	286	266-	93.01-
60641000 FOURNITURES INFOS MAROC	157		157	
60650000 TRVAUX D IMPRIMERIE	642		642	
60680000 AUTRES MAT.ET FOURNITURES	197	553	356-	64.38-
61100000 SOUS-TRAITANCE GENERALE	8 530	3 189	5 341	167.51
61130000 SOUS TRAIT/PHONING	263 872	215 880	47 992	22.23
61130010 PRESTATIONS NEWSTAR	7 442	30 980	23 538-	75.98-
61130020		4 671	4 671-	100.00-
61130030 PRESTATIONS EME	41 074		41 074	
61320000 LOCATIONS IMMOBILIERES	3 318	6 112	2 794-	45.71-
61321000 LOCATIONS MAROC	13 206		13 206	
61351000 LOCAR.MOBIL./FLOTTE	21 910	10 405	11 505	110.57
61351100 LOC. MAT. DE TRANSPORT MAROC	23 777	8 534	15 243	178.61
61352000 LOCAT.MACHINE A AFFRANCHI		8 347	8 347-	100.00-
61353000 LOCATION MOBILIERE/LLD	7 892		7 892	
61356000 REDEV INFORM/HEBERGEMENT	11 175	8 079	3 096	38.32
61357000 REDEVANCE INFORMATIQUE	683	202	481	238.56
61521000 NETTOYAGE ENTRETIEN BUREA	6 932	4 141	2 792	67.42
61550000 ENTR.REPAR. SUR BIENS MOB		115	115-	100.00-

**DETAIL COMPTE DE RESULTAT**

	Exercice N 31/12/2020 12	Exercice N-1 31/12/2019 12	Ecart N / N-1	
			Euros	%
61551000 ENT. REP. VEHICULES	2 546	854	1 692	198.20
61560000 MAINTENANCE	1 428	406	1 022	251.95
61561000 MAINTENANCE MAROC	4 184		4 184	
61610000 ASSURANCES MULTIRISQUES	1 008	1 176	168-	14.26-
61611000 ASSURANCE MAROC	519		519	
61630000 ASSUR. FLOTTE VEHICULE	965	1 055	90-	8.55-
61641000 ASSUR.GARANTIE FINANCIERE	1 562	1 562		
62140000 PERSONNEL EXTERIEUR A L ENTREP	16 510	49 034	32 524-	66.33-
62210000 COMMISSIONS ET COURTAGES MAROC		1 119	1 119-	100.00-
62220000 COMMISSIONS	5 171		5 171	
62240000 RETRO APORTEURS D AFFAIRES	64 629	115 266	50 637-	43.93-
62260000 HONORAIRES	9 474	6 564	2 910	44.34
62261000 HONORAIRES MAROC	5 503	4 194	1 308	31.19
62270000 FRAIS ACTES ET CONTENTIEU	293	91	202	222.65
62280000 FRAIS DIVERS		134	134-	100.00-
62300000 PUBLICITE	5 169		5 169	
62311000 INSERTIONS PUBLICITAIRES	45	218	173-	79.55-
62340000 CADEAUX A LA CLIENTELE		50	50-	100.00-
62341000 PUB MAROC	127	100	27	26.93
62371000 CONSEIL EN COMMUNICATION	153		153	
62380000 DIVERS POUBOIRES		50	50-	100.00-
62500000 MISSIONS RECEPTIONS	15 343	15 497	153-	0.99-
62510000 VOYAGES ET DEPLACEMENTS	46 957	56 248	9 291-	16.52-
62511000 FRAIS DEPLAC.INSPECT.	14 794		14 794	
62520000 DEPLACEMENT	330		330	
62551000 FRAIS DEMENAGEMENT MAROC		280	280-	100.00-
62561000 SEMINAIRES ENTREPRISES	2 454	4 014	1 560-	38.86-
62571000 FRAIS RECEPTIONS MAROC	2 498	37	2 462	NS
62600000 FRAIS POSTAUX	29 621	3 174	26 446	833.15
62601000 FRAIS POSTAUX MAROC	1 788	40	1 748	NS
62610000 TELEPHONE PORT. FLOTTE	5 350	476	4 874	NS
62610010 FRAIS POSTAUX MAROC		64	64-	100.00-
62740000 FRAIS BANCAIRES/AGIOS	3 640	3 650	9-	0.26-
62741000 FRAIS BANCAIRES MAROC	534	470	64	13.66
62810000 COTISATIONS	525	425	100	23.53
<b>IMPOTS, TAXES ET VERSEMENTS ASSIMILES</b>	<b>10 355</b>	<b>5 370</b>	<b>4 985</b>	<b>92.83</b>
63110000 TAXES SUR SALAIRES	3 892	937	2 955	315.38
63120000 TAXE D'APPRENTISSAGE	290		290	
63130000 PART.EMPL. FORM.PROF.CONT	550	189	361	190.72
63330000 PART. EEMPL. FORM. PRO	2 625		2 625	
63380000 AUTRES IMPOTS ET TAXES		432	432-	100.00-
63511000 TAXE PROFESSIONNELLE	1 829	1 839	10-	0.54-
63512000 TAXES FONCIERES	509	771	262-	33.99-
63514000 TAXES/VEHICULES DE SOCIET	650	1 174	524-	44.67-
63541000 DROITS D ENREGISTREMENT MAROC	10	28	18-	62.84-
<b>SALAIRES ET TRAITEMENTS</b>	<b>490 292</b>	<b>209 255</b>	<b>281 038</b>	<b>134.30</b>
64110000 SALAIRES APPOINT. COMM.	55 066	34 373	20 693	60.20
64111000 SALAIRES MAROC	296 569	138 052	158 517	114.82
64120000 CONGES PAYES	2 946	393-	3 339	848.94
64121000 CONGES PAYES MAROC	17 449	2 368	15 082	636.95
64131000 PRIMES ET GRATIFICATIONS MAROC	58 005	19 949	38 056	190.76
64131100 INDEMNITES PREAVIS MAROC		549	549-	100.00-
64140000 INDEMNITES AVANT.DIVERS	1 253		1 253	

## DETAIL COMPTE DE RESULTAT

	Exercice N 31/12/2020 12	Exercice N-1 31/12/2019 12	Ecart N / N-1	
			Euros	%
64141010 INDEMN. ET AV. DIVERS MAROC	23 041	5 608	17 433	310.84
64141011 INDEMNITE PANIER REPAS MAROC	35 963	8 749	27 215	311.06
<b>CHARGES SOCIALES</b>	<b>88 400</b>	<b>38 799</b>	<b>49 601</b>	<b>127.84</b>
64500000 COTISATIONS SOCIALES	963	726	237	32.59
64510000 COTISATIONS URSSAF	8 581	5 580	3 001	53.79
64511000 COTISATIONS SECURITE SOC. MARO	54 522	21 476	33 046	153.87
64511100 COTISATIONS ASS. MALADIE MAROC	15 290	6 614	8 676	131.19
64520000 COTISATIONS MUTUELLES	4 047	2 453	1 594	65.00
64531000 COT.CAISSE RET.NC	2 355	1 070	1 284	120.01
64532100 CAISSE PREVOYANCE CADRE	92-	364	456-	125.36-
64532200 CAISSE RET.FACULTATIVE	0	250	250-	100.00-
64580000 COTISATIONS AUTRES	0		0	
64581000 COTISATIONS AUTRES MAROC	2 525		2 525	
64750000 MEDECINE DU TRAVAIL	209	266	58-	21.62-
<b>DOTATIONS AUX AMORTISSEMENTS SUR IMMOBILISATIONS</b>	<b>18 277</b>	<b>16 440</b>	<b>1 837</b>	<b>11.17</b>
68111100 DAP IMMO INCORPORELLES MAROC	196	199	3-	1.60-
68112100 DAP IMMO CORPORELLES MAROC	2 101		2 101	
68120000 DAP CHARGES A REPARTIR MAROC	15 980	16 241	261-	1.61-
<b>DOTATIONS AUX PROVISIONS</b>	<b>20 000</b>		<b>20 000</b>	
68150000 DOT.PROV.RISQ.& CHR.G.EXPL	20 000		20 000	
<b>AUTRES CHARGES</b>	<b>183</b>	<b>29</b>	<b>154</b>	<b>539.71</b>
65800000 CHARG.DIV.GEST.COURANTE	74	1	73	NS
65812000 DEBITS MAROC	109	28	82	296.62
<b>Total des Charges d'exploitation</b>	<b>1 462 461</b>	<b>930 250</b>	<b>532 211</b>	<b>57.21</b>
<b>Résultat d'exploitation</b>	<b>70 385</b>	<b>46 918</b>	<b>23 467</b>	<b>50.02</b>
<b>AUTRES INTERETS ET PRODUITS ASSIMILES</b>	<b>0</b>		<b>0</b>	
76880000	0		0	
<b>DIFFERENCES POSITIVES DE CHANGE</b>	<b>2 898</b>	<b>2 162</b>	<b>736</b>	<b>34.07</b>
76600000 GAINS DE CHANGE		1 782	1 782-	100.00-
76610000 GAIN DE CHANGE MAROC	2 898	380	2 518	662.91
<b>Total des Produits financiers</b>	<b>2 898</b>	<b>2 162</b>	<b>737</b>	<b>34.08</b>
<b>INTERETS ET CHARGES ASSIMILEES</b>	<b>12</b>		<b>12</b>	
66800000	8		8	
66880000	4		4	
<b>DIFFERENCES NEGATIVES DE CHANGE</b>	<b>7 243</b>	<b>2 186</b>	<b>5 057</b>	<b>231.33</b>
66600000 PERTES DE CHANGE		238	238-	100.00-
66610000 PERTE DE CHANGE MAROC	7 243	1 948	5 294	271.75
<b>Total des Charges financières</b>	<b>7 255</b>	<b>2 186</b>	<b>5 069</b>	<b>231.88</b>
<b>Résultat financier</b>	<b>4 356-</b>	<b>24-</b>	<b>4 332-</b>	<b>NS</b>

## DETAIL COMPTE DE RESULTAT

	Exercice N 31/12/2020 12	Exercice N-1 31/12/2019 12	Ecart N / N-1	
			Euros	%
<b>Résultat courant avant impôts</b>	66 029	46 894	19 135	40.81
PRODUITS EXCEPTIONNELS SUR OPERATIONS EN CAPITAL	1 197	18 000	16 803-	93.35-
77880000 AUTRES PRODUITS EXCEPTIONNELS	1 197	18 000	16 803-	93.35-
<b>Total des Produits exceptionnels</b>	1 197	18 000	16 803-	93.35-
CHARGES EXCEPTIONNELLES SUR OPERATIONS DE GESTION	28 843	720	28 123	NS
67121000 PENALITES MAROC	154	720	567-	78.68-
67160000 CHARGES EXCEP./OP.GESTION	28 689		28 689	
CHARGES EXCEPTIONNELLES SUR OPERATIONS EN CAPITAL	0		0	
67880000 AUTRES CHARGES EXCEPTION.	0		0	
<b>Total des Charges exceptionnelles</b>	28 843	720	28 123	NS
<b>Résultat exceptionnel</b>	27 646-	17 280	44 926-	259.99-
IMPOTS SUR LES BENEFICES	13 539	7 951	5 588	70.28
69500000 IMPOTS SUR LES BENEFICES	13 539	7 951	5 588	70.28
<b>Total des produits</b>	1 536 942	997 330	539 612	54.11
<b>Total des charges</b>	1 512 098	941 107	570 991	60.67
<b>Bénéfice ou perte (Produits - Charges)</b>	24 844	56 223	31 378-	55.81-

**SAS 2M2C**  
243 AV CUGNOT  
ZAC DES ESCAMPADES  
84170 MONTEUX

*Dossier financier de l'exercice en Euros*  
*Période du 01/01/2020 au 31/12/2020*

*Activité principale de l'entreprise : Activités agents et courtiers d'assurances*

Nous vous présentons ci-après le dossier financier qui se décompose  
ainsi :

- Les comptes annuels

*comptes annuels*  


Fait à LES ANGLÉS  
Le 30/05/2021

**Frédéric RAMBALDI**  
Expert Comptable

**ORMEO / AFC EXPERTS COMPTABLES**  
3 RUE DES ALIZES

30133 LES ANGLÉS  
04 90 259 410

## ATTESTATION DE PRESENTATION DES COMPTES ANNUELS

En notre qualité d'expert-comptable, nous avons effectué une mission de présentation des comptes annuels de l'entreprise

SAS 2M2C  
243 AV CUGNOT  
ZAC DES ESCAMPADES  
84170 MONTEUX

relatifs à l'exercice du 01/01/2020 au 31/12/2020.

Nos diligences ont été réalisées conformément à la norme professionnelle de l'Ordre des experts-comptables applicable à la mission de présentation des comptes qui ne constitue ni un audit ni un examen limité.

Sur la base de nos travaux, nous n'avons pas relevé d'éléments remettant en cause la cohérence et la vraisemblance des comptes annuels pris dans leur ensemble tels qu'ils sont joints à la présente attestation.

Les comptes annuels ci-joints se caractérisent par les données suivantes :

- Total du bilan,	705 111 Euros
- Chiffre d'affaires HT,	1 504 220 Euros
- Résultat net comptable,	24 844 Euros

Fait à LES ANGLÉS  
Le 30/05/2021

Frédéric RAMBALDI  
Expert Comptable

**BILAN ACTIF**

ACTIF		Exercice N 31/12/2020 12			Exercice N-1 31/12/2019 12	Ecart N / N-1	
		Brut	Amortissements et dépréciations (à déduire)	Net	Net	Euros	%
	Capital souscrit non appelé (I)						
ACTIF IMMOBILISÉ	<b>Immobilisations incorporelles</b>						
	Frais d'établissement	978	391	587	795	208-	26.21-
	Frais de développement						
	Concessions, brevets et droits similaires						
	Fonds commercial (1)	323 000		323 000	323 000		
	Autres immobilisations incorporelles						
	Avances et acomptes						
	<b>Immobilisations corporelles</b>						
	Terrains						
	Constructions						
	Installations techniques, matériel et outillage						
	Autres immobilisations corporelles	19 301	2 859	16 442		16 442	
	Immobilisations en cours						
	Avances et acomptes						
<b>Immobilisations financières (2)</b>							
Participations mises en équivalence							
Autres participations							
Créances rattachées à des participations							
Autres titres immobilisés							
Prêts							
Autres immobilisations financières	13 369		13 369	11 585	1 784	15.40	
<b>Total II</b>	<b>356 648</b>	<b>3 250</b>	<b>353 398</b>	<b>335 380</b>	<b>18 018</b>	<b>5.37</b>	
ACTIF CIRCULANT	<b>Stocks et en cours</b>						
	Matières premières, approvisionnements						
	En-cours de production de biens						
	En-cours de production de services						
	Produits intermédiaires et finis						
	Marchandises						
	Avances et acomptes versés sur commandes						
	<b>Créances (3)</b>						
	Clients et comptes rattachés	131 135		131 135	37 701	93 433	247.82
	Autres créances	35 938		35 938	26 594	9 345	35.14
Capital souscrit - appelé, non versé							
Valeurs mobilières de placement							
Disponibilités	130 644		130 644	27 244	103 400	379.53	
Charges constatées d'avance (3)	6 055		6 055	2 072	3 983	192.22	
<b>Total III</b>	<b>303 773</b>		<b>303 773</b>	<b>93 611</b>	<b>210 161</b>	<b>224.50</b>	
Comptes de régularisation	Frais d'émission d'emprunt à étaler (IV)	47 940		47 940	64 965	17 025-	26.21-
	Primes de remboursement des obligations (V)						
	Ecarts de conversion actif (VI)						
<b>TOTAL GÉNÉRAL (I+II+III+IV+V+VI)</b>	<b>708 361</b>	<b>3 250</b>	<b>705 111</b>	<b>493 956</b>	<b>211 155</b>	<b>42.75</b>	

(1) Dont droit au bail  
(2) Dont à moins d'un an  
(3) Dont à plus d'un an

0-

## BILAN PASSIF

PASSIF		Exercice N 31/12/2020 12	Exercice N-1 31/12/2019 12	Ecart N / N-1	
				Euros	%
CAPITAUX PROPRES	Capital (Dont versé : 3 000 Primes d'émission, de fusion, d'apport Ecart de réévaluation	3 000	3 000		
	<b>Réserves</b>				
	Réserve légale	300	300		
	Réserves statutaires ou contractuelles				
	Réserves réglementées				
	Autres réserves				
	Report à nouveau	135 034	78 812	56 223	71.34
	<b>Résultat de l'exercice (Bénéfice ou perte)</b>	24 844	56 223	31 378-	55.81-
	Subventions d'investissement Provisions réglementées				
	<b>Total I</b>	<b>163 178</b>	<b>138 334</b>	<b>24 844</b>	<b>17.96</b>
AUTRES FONDS PROPRES	Produit des émissions de titres participatifs Avances conditionnées				
	<b>Total II</b>				
PROVISIONS	Provisions pour risques Provisions pour charges	20 000		20 000	
	<b>Total III</b>	<b>20 000</b>		<b>20 000</b>	
DETTES (1)	<b>Dettes financières</b>				
	Emprunts obligataires convertibles				
	Autres emprunts obligataires				
	Emprunts auprès d'établissements de crédit	130 000		130 000	
	Concours bancaires courants				
	Emprunts et dettes financières diverses	71 025	220 423	149 398-	67.78-
	Avances et acomptes reçus sur commandes en cours				
	<b>Dettes d'exploitation</b>				
	Dettes fournisseurs et comptes rattachés	38 012	58 156	20 144-	34.64-
	Dettes fiscales et sociales	154 158	70 286	83 872	119.33
Dettes sur immobilisations et comptes rattachés Autres dettes	128 737	6 757	121 980	NS	
Comptes de Régularisation	Produits constatés d'avance (1)				
	<b>Total IV</b>	<b>521 932</b>	<b>355 622</b>	<b>166 311</b>	<b>46.77</b>
	Ecart de conversion passif (V)				
	<b>TOTAL GÉNÉRAL (I+II+III+IV+V)</b>	<b>705 111</b>	<b>493 956</b>	<b>211 155</b>	<b>42.75</b>
		391 932	355 622		

(1) Dettes et produits constatés d'avance à moins d'un an

## COMPTE DE RESULTAT

	Exercice N 31/12/2020 12			Exercice N-1 31/12/2019 12		Ecart N / N-1	
	France	Exportation	Total			Euros	%
<b>Produits d'exploitation (1)</b>							
Ventes de marchandises							
Production vendue de biens							
Production vendue de services	1 504 220		1 504 220	855 314		648 906	75.87
<b>Chiffre d'affaires NET</b>	<b>1 504 220</b>		<b>1 504 220</b>	<b>855 314</b>		<b>648 906</b>	<b>75.87</b>
Production stockée							
Production immobilisée							
Subventions d'exploitation				1 000		1 000	100.00
Reprises sur dépréciations, provisions (et amortissements), transferts de charges			28 617	120 847		92 230	76.32
Autres produits			10	7		3	45.33
<b>Total des Produits d'exploitation (I)</b>			<b>1 532 847</b>	<b>977 168</b>		<b>555 678</b>	<b>56.87</b>
<b>Charges d'exploitation (2)</b>							
Achats de marchandises							
Variation de stock (marchandises)							
Achats de matières premières et autres approvisionnements							
Variation de stock (matières premières et autres approvisionnements)							
Autres achats et charges externes *			834 954	660 358		174 596	26.44
Impôts, taxes et versements assimilés			10 355	5 370		4 985	92.83
Salaires et traitements			490 292	209 255		281 038	134.30
Charges sociales			88 400	38 799		49 601	127.84
Dotations aux amortissements et dépréciations							
Sur immobilisations : dotations aux amortissements			18 277	16 440		1 837	11.17
Sur immobilisations : dotations aux dépréciations							
Sur actif circulant : dotations aux dépréciations							
Dotations aux provisions			20 000			20 000	
Autres charges			183	29		154	539.71
<b>Total des Charges d'exploitation (II)</b>			<b>1 462 461</b>	<b>930 250</b>		<b>532 211</b>	<b>57.21</b>
<b>1 - Résultat d'exploitation (I-II)</b>			<b>70 385</b>	<b>46 918</b>		<b>23 467</b>	<b>50.02</b>
<b>Quotes-parts de Résultat sur opération faites en commun</b>							
Bénéfice attribué ou perte transférée (III)							
Perte supportée ou bénéfice transféré (IV)							

(1) Dont produits afférents à des exercices antérieurs

(2) Dont charges afférentes à des exercices antérieurs

## COMPTE DE RESULTAT

	Exercice N 31/12/2020 12	Exercice N-1 31/12/2019 12	Ecart N / N-1	
			Euros	%
<b>Produits financiers</b>				
Produits financiers de participations (3)				
Produits des autres valeurs mobilières et créances de l'actif immobilisé (3)				
Autres intérêts et produits assimilés (3)	0		0	
Reprises sur dépréciations et provisions, transferts de charges				
Différences positives de change	2 898	2 162	736	34.07
Produits nets sur cessions de valeurs mobilières de placement				
<b>Total V</b>	<b>2 898</b>	<b>2 162</b>	<b>737</b>	<b>34.08</b>
<b>Charges financières</b>				
Dotations aux amortissements, dépréciations et provisions				
Intérêts et charges assimilées (4)	12		12	
Différences négatives de change	7 243	2 186	5 057	231.33
Charges nettes sur cessions de valeurs mobilières de placement				
<b>Total VI</b>	<b>7 255</b>	<b>2 186</b>	<b>5 069</b>	<b>231.88</b>
<b>2. Résultat financier (V-VI)</b>	<b>4 356-</b>	<b>24-</b>	<b>4 332-</b>	<b>NS</b>
<b>3. Résultat courant avant impôts (I-II+III-IV+V-VI)</b>	<b>66 029</b>	<b>46 894</b>	<b>19 135</b>	<b>40.81</b>
<b>Produits exceptionnels</b>				
Produits exceptionnels sur opérations de gestion				
Produits exceptionnels sur opérations en capital	1 197	18 000	16 803-	93.35-
Reprises sur dépréciations et provisions, transferts de charges				
<b>Total VII</b>	<b>1 197</b>	<b>18 000</b>	<b>16 803-</b>	<b>93.35-</b>
<b>Charges exceptionnelles</b>				
Charges exceptionnelles sur opérations de gestion	28 843	720	28 123	NS
Charges exceptionnelles sur opérations en capital	0		0	
Dotations aux amortissements, dépréciations et provisions				
<b>Total VIII</b>	<b>28 843</b>	<b>720</b>	<b>28 123</b>	<b>NS</b>
<b>4. Résultat exceptionnel (VII-VIII)</b>	<b>27 646-</b>	<b>17 280</b>	<b>44 926-</b>	<b>259.99-</b>
Participation des salariés aux résultats de l'entreprise (IX)				
Impôts sur les bénéfices (X)	13 539	7 951	5 588	70.28
<b>Total des produits (I+III+V+VII)</b>	<b>1 536 942</b>	<b>997 330</b>	<b>539 612</b>	<b>54.11</b>
<b>Total des charges (II+IV+VI+VIII+IX+X)</b>	<b>1 512 098</b>	<b>941 107</b>	<b>570 991</b>	<b>60.67</b>
<b>5. Bénéfice ou perte (total des produits - total des charges)</b>	<b>24 844</b>	<b>56 223</b>	<b>31 378-</b>	<b>55.81-</b>

\* Y compris : Redevance de crédit bail mobilier

: Redevance de crédit bail immobilier

(3) Dont produits concernant les entreprises liées

(4) Dont intérêts concernant les entreprises liées

## **ANNEXE**

Exercice du 01/01/2020 au 31/12/2020

Annexe au bilan avant répartition de l'exercice, dont le total est de 705 110.80 Euros et au compte de résultat de l'exercice présenté sous forme de liste, dont le chiffre d'affaires est de 1 504 220.00 Euros et dégagant un bénéfice de 24 844.22 Euros.

L'exercice a une durée de 12 mois, couvrant la période du 01/01/2020 au 31/12/2020.

Les notes et les tableaux présentés ci-après, font partie intégrante des comptes annuels.

### **EVENEMENTS SIGNIFICATIFS POSTERIEURS A LA CLOTURE**

Information relative aux traitements comptables induits par l'épidémie de Coronavirus

Conformément aux dispositions de l'article L 833-2 du Plan Comptable Général, les comptes annuels de l'entité au 31/12/2020 ont été arrêtés sans aucun ajustement lié à l'épidémie du Coronavirus.

### **- REGLES ET METHODES COMPTABLES -**

(PCG Art. 831-1/1)

#### **Principes et conventions générales**

Les comptes de l'exercice clos ont été élaborés et présentés conformément aux règles comptables dans le respect des principes prévus par les articles 121-1 à 121-5 et suivants du Plan Comptable Général.

Les conventions générales comptables ont été appliquées dans le respect du principe de prudence, conformément aux hypothèses de base : continuité de l'exploitation, permanence des méthodes comptables d'un exercice à l'autre, indépendance des exercices, conformément aux règles générales d'établissement et de présentation des comptes annuels.

La méthode de base retenue pour l'évaluation des éléments inscrits en comptabilité est la méthode des coûts historiques.

Les conventions comptables ont été appliquées en conformité avec les dispositions du code de commerce, du décret comptable du 29/11/83 ainsi que du règlement ANC 2014-03 et des règlements ANC 2018-07 relatifs à la réécriture du plan comptable général applicable à la clôture de l'exercice.

#### **Permanence des méthodes**

Les méthodes d'évaluation retenues pour cet exercice n'ont pas été modifiées par rapport à l'exercice précédent.

## ANNEXE

Exercice du 01/01/2020 au 31/12/2020

### - COMPLEMENT D'INFORMATIONS RELATIF AU BILAN -

#### Etat des immobilisations

	Valeur brute début d'exercice	Augmentations	
		Réévaluations	Acquisitions
Frais d'établissements et de développement	994		978
<b>TOTAL</b>	<b>994</b>		<b>978</b>
Autres postes d'immobilisations incorporelles	323 000		
<b>TOTAL</b>	<b>323 000</b>		
Matériel de bureau et informatique, Mobilier	758		18 544
<b>TOTAL</b>	<b>758</b>		<b>18 544</b>
Prêts, autres immobilisations financières	11 585		11 969
<b>TOTAL</b>	<b>11 585</b>		<b>11 969</b>
<b>TOTAL GENERAL</b>	<b>336 336</b>		<b>31 491</b>

	TOTAL	Diminutions		Valeur brute en fin d'exercice	Réévaluation Valeur d'origine fin exercice
		Poste à Poste	Cessions		
Frais établissement et de développement	994		994	978	978
<b>TOTAL</b>	<b>994</b>		<b>994</b>	<b>978</b>	<b>978</b>
Autres immobilisations incorporelles				323 000	323 000
<b>TOTAL</b>				<b>323 000</b>	<b>323 000</b>
Matériel de bureau et informatique, Mobilier				19 301	19 301
<b>TOTAL</b>				<b>19 301</b>	<b>19 301</b>
Prêts, autres immobilisations financières			10 185	13 369	13 369
<b>TOTAL</b>			<b>10 185</b>	<b>13 369</b>	<b>13 369</b>
<b>TOTAL GENERAL</b>			<b>11 179</b>	<b>356 648</b>	<b>356 648</b>

#### Etat des amortissements

Situations et mouvements de l'exercice	Montant début d'exercice	Dotations de l'exercice	Diminutions Reprises	Montant fin d'exercice
Frais établissement recherche développement	199	391	199	391
<b>TOTAL</b>	<b>199</b>	<b>391</b>	<b>199</b>	<b>391</b>
Matériel de bureau et informatique, Mobilier	758	2 101		2 859
<b>TOTAL</b>	<b>758</b>	<b>2 101</b>		<b>2 859</b>
<b>TOTAL GENERAL</b>	<b>956</b>	<b>2 493</b>	<b>199</b>	<b>3 250</b>

Ventilation des dotations de l'exercice	Amortissements linéaires	Amortissements dégressifs	Amortissements exceptionnels	Amortissements dérogatoires	
				Dotations	Reprises
Frais étab.rech.développ.	391				
<b>TOTAL</b>	<b>391</b>				
Matériel de bureau informatique mobilier	2 101				
<b>TOTAL</b>	<b>2 101</b>				
<b>TOTAL GENERAL</b>	<b>2 493</b>				

Mouvements de l'exercice affectant les charges réparties sur plusieurs exercices	Montant net début exercice	Augmentations	Dotations aux amortissements	Montant net fin exercice
Charges à répartir sur plusieurs exercices	64 965	96 142	113 166	47 940

**ANNEXE**

Exercice du 01/01/2020 au 31/12/2020

**Etat des provisions**

Provisions pour risques et charges	Montant début d'exercice	Augmentations Dotations	Diminutions Montants utilisés	Diminutions Montants non utilisés	Montant fin d'exercice
Autres provisions pour risques et charges		20 000			20 000
<b>TOTAL</b>		20 000			20 000
<b>TOTAL GENERAL</b>		20 000			20 000
<b>Dont dotations et reprises d'exploitation</b>		20 000			

**Etat des échéances des créances et des dettes**

Etat des créances	Montant brut	A 1 an au plus	A plus d'1 an
Autres immobilisations financières	13 369	0	13 369
Autres créances clients	131 135	131 135	
Taxe sur la valeur ajoutée	23 041	23 041	
Débiteurs divers	12 897	12 897	
Charges constatées d'avance	6 055	6 055	
<b>TOTAL</b>	<b>186 497</b>	<b>173 128</b>	<b>13 369</b>

Etat des dettes	Montant brut	A 1 an au plus	De 1 à 5 ans	A plus de 5 ans
Emprunts et dettes ets crédit à 1 an maximum à l'origine	130 000		130 000	
Fournisseurs et comptes rattachés	38 012	38 012		
Personnel et comptes rattachés	48 604	48 604		
Sécurité sociale et autres organismes sociaux	37 002	37 002		
Impôts sur les bénéfices	5 587	5 587		
Autres impôts taxes et assimilés	62 965	62 965		
Groupe et associés	71 025	71 025		
Autres dettes	128 737	128 737		
<b>TOTAL</b>	<b>521 932</b>	<b>391 932</b>	<b>130 000</b>	
Emprunts souscrits en cours d'exercice	130 000			

**Autres immobilisations incorporelles**

(Code du Commerce Art. R 123-186)

Les brevets, concessions et autres valeurs incorporelles immobilisées ont été évalués à leur coût d'acquisition, mais à l'exclusion des frais engagés pour leur acquisition.

**Evaluation des immobilisations corporelles**

La valeur brute des éléments corporels de l'actif immobilisé correspond à la valeur d'entrée des biens dans le patrimoine compte tenu des frais nécessaires à la mise en état d'utilisation de ces biens, mais à l'exclusion des frais engagés pour leur acquisition.

## ANNEXE

Exercice du 01/01/2020 au 31/12/2020

### Evaluation des amortissements

Les méthodes et les durées d'amortissement retenues ont été les suivantes :

Catégorie	Mode	Durée
Constructions	Linéaire	10 à 50 ans
Agencements et aménagements	Linéaire	10 à 20 ans
Installations techniques	Linéaire	5 à 10 ans
Matériels et outillages	Linéaire	5 à 10 ans
Matériel de transport	Linéaire	4 à 5 ans
Matériel de bureau	Linéaire	5 à 10 ans
Mobilier	Linéaire	5 à 10 ans

### Produits à recevoir

### Charges à payer

Montant des charges à payer incluses dans les postes suivants du bilan	Montant
Dettes fournisseurs et comptes rattachés	3 650
Dettes fiscales et sociales	8 554
Autres dettes	517
<b>Total</b>	<b>12 721</b>

### Charges et produits constatés d'avance

Charges constatées d'avance	Montant
Charges d'exploitation	6 055
<b>Total</b>	<b>6 055</b>

## DETAIL BILAN ACTIF

ACTIF	Exercice N 31/12/2020 12	Exercice N-1 31/12/2019 12	Ecart N / N-1	
			Euros	%
<b>FRAIS D'ETABLISSEMENT</b>	<b>587</b>	<b>795</b>	<b>208-</b>	<b>26. 21-</b>
20110000 FRAIS CONSTITUTION MAROC	978	994	16-	1. 61-
28011000 AMORT FRAIS CONSTIT. MAROC	391-	199-	192-	96. 79-
<b>FONDS COMMERCIAL</b>	<b>323 000</b>	<b>323 000</b>		
20700000 FONDS COMMERCIAL	323 000	323 000		
<b>AUTRES IMMOBILISATIONS CORPORELLES</b>	<b>16 442</b>		<b>16 442</b>	
21830000 MAT BUREAU ET INFO	758	758		
21831000 MATERIEL BUREAU ET INFO MAROC	12 632		12 632	
21841000	5 912		5 912	
28183000 AMORT MAT BUREAU ET INFO	758-	758-		
28183100 AMORT.MAT.INFO.MAROC	1 658-		1 658-	
28184100 AMORT.MOB.MAROC	443-		443-	
<b>AUTRES IMMOBILISATIONS FINANCIERES</b>	<b>13 369</b>	<b>11 585</b>	<b>1 784</b>	<b>15. 40</b>
27510000 DEPOTS VERSES	1 400	1 400		
27550000 CAUTIONNEMENTS VERSES		1 357	1 357-	100. 00-
27551000 CAUTIONNEMENTS MAROC	11 969	8 828	3 141	35. 59
<b>Total II</b>	<b>353 398</b>	<b>335 380</b>	<b>18 018</b>	<b>5. 37</b>
<b>CLIENTS ET COMPTES RATTACHES</b>	<b>131 135</b>	<b>37 701</b>	<b>93 433</b>	<b>247. 82</b>
41100000 CLIENTS DEBITEURS	124 019	35 693	88 325	247. 45
41110000 Clients ventes, prestations de	7 116		7 116	
41810000 CLIENTS - FACTURE A ETABLIR		2 008	2 008-	100. 00-
<b>AUTRES CREANCES</b>	<b>35 938</b>	<b>26 594</b>	<b>9 345</b>	<b>35. 14</b>
40200000 APPORTEURS NPAI	12 560	23 783	11 223-	47. 19-
44566010 TVA DEDUCTIBLE MAROC	1 084	435	649	149. 13
44567100 CREDIT TVA MAROC	21 957	2 033	19 925	980. 24
46701000 DEB / CRED DIVERS MAROC	337	343	6-	1. 61-
<b>DISPONIBILITES</b>	<b>130 644</b>	<b>27 244</b>	<b>103 400</b>	<b>379. 53</b>
51217000 BANQUE CHAIX	85 643	3 248	82 395	NS
51410000 BANQUE MAROC	44 827	23 996	20 831	86. 81
53110000 CAISSE EN EUROS	174		174	
<b>CHARGES CONSTATEES D'AVANCE</b>	<b>6 055</b>	<b>2 072</b>	<b>3 983</b>	<b>192. 22</b>
48600000 CHARGES CONSTAT.D'AVANCE	3 732	2 072	1 660	80. 13
48610000 CCAV MAROC	2 323		2 323	
<b>Total III</b>	<b>303 773</b>	<b>93 611</b>	<b>210 161</b>	<b>224. 50</b>
<b>CHARGES A REPARTIR SUR PLUSIEURS EXERCICES</b>	<b>47 940</b>	<b>64 965</b>	<b>17 025-</b>	<b>26. 21-</b>
48100000 CHARGES A REPARTIR SUR PLUSIEU	47 940	64 965	17 025-	26. 21-
<b>TOTAL GENERAL</b>	<b>705 111</b>	<b>493 956</b>	<b>211 155</b>	<b>42. 75</b>

**DETAIL BILAN PASSIF**

PASSIF	Exercice N	Exercice N-1	Ecart N / N-1	
	31/12/2020 12	31/12/2019 12	Euros	%
<b>CAPITAL</b>	<b>3 000</b>	<b>3 000</b>		
10130000 CAP.SOUSCR. APPELE VERSE	3 000	3 000		
<b>RESERVE LEGALE</b>	<b>300</b>	<b>300</b>		
10611000 RESERVE LEGALE PROP DITE	300	300		
<b>REPORT A NOUVEAU</b>	<b>135 034</b>	<b>78 812</b>	<b>56 223</b>	<b>71.34</b>
11000000 REPORT A NOUVEAU CREDIT	135 034	78 812	56 223	71.34
<b>RESULTAT DE L'EXERCICE (Bénéfice ou perte)</b>	<b>24 844</b>	<b>56 223</b>	<b>31 378-</b>	<b>55.81-</b>
<b>Total I</b>	<b>163 178</b>	<b>138 334</b>	<b>24 844</b>	<b>17.96</b>
<b>PROVISIONS POUR RISQUES</b>	<b>20 000</b>		<b>20 000</b>	
15180000 PROVISION POUR CHARGES	20 000		20 000	
<b>Total III</b>	<b>20 000</b>		<b>20 000</b>	
<b>EMPRUNTS AUPRES D'ETABLISSEMENTS DE CREDIT</b>	<b>130 000</b>		<b>130 000</b>	
16410000 EMPRUNT PGE	130 000		130 000	
<b>EMPRUNTS ET DETTES FINANCIERES DIVERSES</b>	<b>71 025</b>	<b>220 423</b>	<b>149 398-</b>	<b>67.78-</b>
45515000 CC VINCERO GROUPE		124 330	124 330-	100.00-
45517000 CC MASSON	69 721	92 295	22 574-	24.46-
45517100	476		476	
45518000 CC PICTON	828	3 797	2 969-	78.20-
<b>DETTES FOURNISSEURS ET COMPTES RATTACHES</b>	<b>38 012</b>	<b>58 156</b>	<b>20 144-</b>	<b>34.64-</b>
40100000 FOURNISSEURS CREDITEURS	17 736	44 041	26 304-	59.73-
40120000 FOURNISSEURS MAROC	16 625	559	16 066	NS
40121000 SSD MAROC		623	623-	100.00-
40122000 ASSURNOUR SUCCURSALE MAROC		2 494	2 494-	100.00-
40123000 OUTSOURCING ACADEMY MAROC		1 603	1 603-	100.00-
40124000 JIBRIL IMMO MAROC		671	671-	100.00-
40810000 FO - FACTURES NON PARVENUES	3 650	6 613	2 962-	44.80-
40811000 FO - FNP MAROC		1 552	1 552-	100.00-
<b>DETTES FISCALES ET SOCIALES</b>	<b>154 158</b>	<b>70 286</b>	<b>83 872</b>	<b>119.33</b>
42100000 REMUNERATION PERSONNEL	4 217	1 147	3 070	267.63
42110000 REMUNERATIONS DUES MAROC	37 391	24 939	12 452	49.93
42152000 INSPECT. REMBT FRAIS	1 154	1 397	243-	17.41-
42820000 DETTES PROV/CONGES PAYES	4 678	1 733	2 946	169.99
42861000 CHARGES A PAYER MAROC	1 163		1 163	
43100000 SECURITE SOCIALE	2 305	765	1 540	201.32
43110000 URSSAF MAROC	27 161	6 297	20 864	331.33
43720000 COTIS. MUTUELLES SOGEPAM	1 724	849	875	103.02
43731000 COTISAT. RETR. IPRIS	2 606	1 329	1 277	96.11
43732100 COTISAT.PREV. OWLIANCE	330	155	176	113.30
43760000 GENERALI AG2R	164	68	96	141.73
43820000 PROV. CH. / CP	1 689	726	963	132.59
43860000 AUTRES CHARG SOC A PAYER	840	189	651	344.33
43861000 PERS. - AUTRES CHARGES MAROC	183	1 305	1 121-	85.94-
44200000 PRELEVEMENT A LA SOURCE	35		35	
44210000 PRELEVEMENT A LA SOURCE MAROC	59 346	23 727	35 619	150.12
44400000 IMPOTS SUR BENEFICES	5 587	4 179	1 408	33.69

**DETAIL BILAN PASSIF**

<b>PASSIF</b>	<b>Exercice N 31/12/2020 12</b>	<b>Exercice N-1 31/12/2019 12</b>	<b>Ecart N / N-1</b>	
			<b>Euros</b>	<b>%</b>
44700000 AUTR.IMPOTS & TAXES ASSIM	3 585	1 482	2 103	141.92
<b>AUTRES DETTES</b>	<b>128 737</b>	<b>6 757</b>	<b>121 980</b>	<b>NS</b>
41110000 Clients ventes, prestations de		5 185	5 185	100.00
41891000 AVOIR A ETABLIR MAROC	22 667		22 667	
46700000 AUTRES CPTEB DEB. ET CRED	1 224	1 224		
46720000 VINCERO INVEST	104 330		104 330	
46860000 DIVERS CHARGES A PAYER	517	348	168	48.30
<b>Total IV</b>	<b>521 932</b>	<b>355 622</b>	<b>166 311</b>	<b>46.77</b>
<b>TOTAL GENERAL</b>	<b>705 111</b>	<b>493 956</b>	<b>211 155</b>	<b>42.75</b>

## DETAIL COMPTE DE RESULTAT

	Exercice N	Exercice N-1	Ecart N / N-1	
	31/12/2020 12	31/12/2019 12	Euros	%
<b>PRODUCTION VENDUE DE SERVICES</b>	<b>1 504 220</b>	<b>855 314</b>	<b>648 906</b>	<b>75.87</b>
70640000 COM POP SANTE	45 067	58 397	13 330-	22.83-
70641000 COM ALPTIS	6 471	2 869-	9 340	325.51
70642000 COM SAMASSUR	3 538	1 826	1 712	93.80
70643000 COM PDM	1 231	14 577-	15 807	108.44
70645000 COMMISSIONS ASSU DIRECT	1 348 847	686 647	662 200	96.44
70647000 COMMISSIONS MIEL	97 874	125 819	27 944-	22.21-
70648000 COMMISSIONS WAZARI	761	72	689	950.99
70649000 COMMISSIONS APICIL	432		432	
70811000	0		0	
<b>Chiffre d'affaires NET</b>	<b>1 504 220</b>	<b>855 314</b>	<b>648 906</b>	<b>75.87</b>
<b>SUBVENTIONS D'EXPLOITATION</b>		<b>1 000</b>	<b>1 000-</b>	<b>100.00-</b>
74000000 SUBVENTIONS D'EXPLOITAT.		1 000	1 000-	100.00-
<b>REPRISES SUR DEPRECIATIONS, PROV. (ET AMORT.), TRANSF.DE CHARGES</b>	<b>28 617</b>	<b>120 847</b>	<b>92 230-</b>	<b>76.32-</b>
79100000 TRANSF.CHARGES EXPLOIT.	2 250		2 250	
79110000 TRANSFERT DE CHARGES MAROC		81 206	81 206-	100.00-
79120000 TRANSFERT DE CHARGES REFACTURA	26 367	19 537	6 830	34.96
79130000 MISE A DISPOSITION		20 104	20 104-	100.00-
<b>AUTRES PRODUITS</b>	<b>10</b>	<b>7</b>	<b>3</b>	<b>45.33</b>
75800000 PROD.DIV. GESTION COURANT	10	7	3	45.40
75810000 PRODUITS DIVERS MAROC	0	0		
<b>Total des Produits d'exploitation</b>	<b>1 532 847</b>	<b>977 168</b>	<b>555 678</b>	<b>56.87</b>
<b>AUTRES ACHATS ET CHARGES EXTERNES</b>	<b>834 954</b>	<b>660 358</b>	<b>174 596</b>	<b>26.44</b>
60400000 PRESTATIONS DE SERVICES		2 130	2 130-	100.00-
60410000 ACH. PRESTATIONS SERVICES MARO	168 896	81 206	87 690	107.98
60610000 FOURNITURES NON STOCK.	1 417	2 393	976-	40.78-
60611000 CARBURANT	3 508	5 787	2 279-	39.38-
60630000 FOURNT.ENTRET.PET.EQU	3 080	1 029	2 050	199.14
60631000 ACHATS PDTS ENTRETIEN MAROC	984	72	912	NS
60631100 FOURNITURES BUREAU MAROC	3 124		3 124	
60640000 FOURNITURES IMPR. BRO	20	286	266-	93.01-
60641000 FOURNITURES INFOS MAROC	157		157	
60650000 TRVAUX D IMPRIMERIE	642		642	
60680000 AUTRES MAT.ET FOURNITURES	197	553	356-	64.38-
61100000 SOUS-TRAITANCE GENERALE	8 530	3 189	5 341	167.51
61130000 SOUS TRAIT/PHONING	263 872	215 880	47 992	22.23
61130010 PRESTATIONS NEWSTAR	7 442	30 980	23 538-	75.98-
61130020		4 671	4 671-	100.00-
61130030 PRESTATIONS EME	41 074		41 074	
61320000 LOCATIONS IMMOBILIERES	3 318	6 112	2 794-	45.71-
61321000 LOCATIONS MAROC	13 206		13 206	
61351000 LOCAR.MOBIL./FLOTTE	21 910	10 405	11 505	110.57
61351100 LOC. MAT. DE TRANSPORT MAROC	23 777	8 534	15 243	178.61
61352000 LOCAT.MACHINE A AFFRANCHI		8 347	8 347-	100.00-
61353000 LOCATION MOBILIERE/LLD	7 892		7 892	
61356000 REDEV INFORM/HEBERGEMENT	11 175	8 079	3 096	38.32
61357000 REDEVANCE INFORMATIQUE	683	202	481	238.56
61521000 NETTOYAGE ENTRETIEN BUREA	6 932	4 141	2 792	67.42
61550000 ENTR.REPAR. SUR BIENS MOB		115	115-	100.00-

**DETAIL COMPTE DE RESULTAT**

	Exercice N 31/12/2020 12	Exercice N-1 31/12/2019 12	Ecart N / N-1	
			Euros	%
61551000 ENT. REP. VEHICULES	2 546	854	1 692	198.20
61560000 MAINTENANCE	1 428	406	1 022	251.95
61561000 MAINTENANCE MAROC	4 184		4 184	
61610000 ASSURANCES MULTIRISQUES	1 008	1 176	168-	14.26-
61611000 ASSURANCE MAROC	519		519	
61630000 ASSUR. FLOTTE VEHICULE	965	1 055	90-	8.55-
61641000 ASSUR.GARANTIE FINANCIERE	1 562	1 562		
62140000 PERSONNEL EXTERIEUR A L ENTREP	16 510	49 034	32 524-	66.33-
62210000 COMMISSIONS ET COURTAGES MAROC		1 119	1 119-	100.00-
62220000 COMMISSIONS	5 171		5 171	
62240000 RETRO APORTEURS D AFFAIRES	64 629	115 266	50 637-	43.93-
62260000 HONORAIRES	9 474	6 564	2 910	44.34
62261000 HONORAIRES MAROC	5 503	4 194	1 308	31.19
62270000 FRAIS ACTES ET CONTENTIEU	293	91	202	222.65
62280000 FRAIS DIVERS		134	134-	100.00-
62300000 PUBLICITE	5 169		5 169	
62311000 INSERTIONS PUBLICITAIRES	45	218	173-	79.55-
62340000 CADEAUX A LA CLIENTELE		50	50-	100.00-
62341000 PUB MAROC	127	100	27	26.93
62371000 CONSEIL EN COMMUNICATION	153		153	
62380000 DIVERS POUBOIRES		50	50-	100.00-
62500000 MISSIONS RECEPTIONS	15 343	15 497	153-	0.99-
62510000 VOYAGES ET DEPLACEMENTS	46 957	56 248	9 291-	16.52-
62511000 FRAIS DEPLAC.INSPECT.	14 794		14 794	
62520000 DEPLACEMENT	330		330	
62551000 FRAIS DEMENAGEMENT MAROC		280	280-	100.00-
62561000 SEMINAIRES ENTREPRISES	2 454	4 014	1 560-	38.86-
62571000 FRAIS RECEPTIONS MAROC	2 498	37	2 462	NS
62600000 FRAIS POSTAUX	29 621	3 174	26 446	833.15
62601000 FRAIS POSTAUX MAROC	1 788	40	1 748	NS
62610000 TELEPHONE PORT. FLOTTE	5 350	476	4 874	NS
62610010 FRAIS POSTAUX MAROC		64	64-	100.00-
62740000 FRAIS BANCAIRES/AGIOS	3 640	3 650	9-	0.26-
62741000 FRAIS BANCAIRES MAROC	534	470	64	13.66
62810000 COTISATIONS	525	425	100	23.53
<b>IMPOTS, TAXES ET VERSEMENTS ASSIMILES</b>	<b>10 355</b>	<b>5 370</b>	<b>4 985</b>	<b>92.83</b>
63110000 TAXES SUR SALAIRES	3 892	937	2 955	315.38
63120000 TAXE D'APPRENTISSAGE	290		290	
63130000 PART.EMPL. FORM.PROF.CONT	550	189	361	190.72
63330000 PART. EML. FORM. PRO	2 625		2 625	
63380000 AUTRES IMPOTS ET TAXES		432	432-	100.00-
63511000 TAXE PROFESSIONNELLE	1 829	1 839	10-	0.54-
63512000 TAXES FONCIERES	509	771	262-	33.99-
63514000 TAXES/VEHICULES DE SOCIET	650	1 174	524-	44.67-
63541000 DROITS D ENREGISTREMENT MAROC	10	28	18-	62.84-
<b>SALAIRES ET TRAITEMENTS</b>	<b>490 292</b>	<b>209 255</b>	<b>281 038</b>	<b>134.30</b>
64110000 SALAIRES APPOINT. COMM.	55 066	34 373	20 693	60.20
64111000 SALAIRES MAROC	296 569	138 052	158 517	114.82
64120000 CONGES PAYES	2 946	393-	3 339	848.94
64121000 CONGES PAYES MAROC	17 449	2 368	15 082	636.95
64131000 PRIMES ET GRATIFICATIONS MAROC	58 005	19 949	38 056	190.76
64131100 INDEMNITES PREAVIS MAROC		549	549-	100.00-
64140000 INDEMNITES AVANT.DIVERS	1 253		1 253	

## DETAIL COMPTE DE RESULTAT

	Exercice N 31/12/2020 12	Exercice N-1 31/12/2019 12	Ecart N / N-1	
			Euros	%
64141010 INDEMN. ET AV. DIVERS MAROC	23 041	5 608	17 433	310.84
64141011 INDEMNITE PANIER REPAS MAROC	35 963	8 749	27 215	311.06
<b>CHARGES SOCIALES</b>	<b>88 400</b>	<b>38 799</b>	<b>49 601</b>	<b>127.84</b>
64500000 COTISATIONS SOCIALES	963	726	237	32.59
64510000 COTISATIONS URSSAF	8 581	5 580	3 001	53.79
64511000 COTISATIONS SECURITE SOC. MARO	54 522	21 476	33 046	153.87
64511100 COTISATIONS ASS. MALADIE MAROC	15 290	6 614	8 676	131.19
64520000 COTISATIONS MUTUELLES	4 047	2 453	1 594	65.00
64531000 COT.CAISSE RET.NC	2 355	1 070	1 284	120.01
64532100 CAISSE PREVOYANCE CADRE	92-	364	456-	125.36-
64532200 CAISSE RET.FACULTATIVE	0	250	250-	100.00-
64580000 COTISATIONS AUTRES	0		0	
64581000 COTISATIONS AUTRES MAROC	2 525		2 525	
64750000 MEDECINE DU TRAVAIL	209	266	58-	21.62-
<b>DOTATIONS AUX AMORTISSEMENTS SUR IMMOBILISATIONS</b>	<b>18 277</b>	<b>16 440</b>	<b>1 837</b>	<b>11.17</b>
68111100 DAP IMMO INCORPORELLES MAROC	196	199	3-	1.60-
68112100 DAP IMMO CORPORELLES MAROC	2 101		2 101	
68120000 DAP CHARGES A REPARTIR MAROC	15 980	16 241	261-	1.61-
<b>DOTATIONS AUX PROVISIONS</b>	<b>20 000</b>		<b>20 000</b>	
68150000 DOT.PROV.RISQ.& CHRQ.EXPL	20 000		20 000	
<b>AUTRES CHARGES</b>	<b>183</b>	<b>29</b>	<b>154</b>	<b>539.71</b>
65800000 CHARG.DIV.GEST.COURANTE	74	1	73	NS
65812000 DEBITS MAROC	109	28	82	296.62
<b>Total des Charges d'exploitation</b>	<b>1 462 461</b>	<b>930 250</b>	<b>532 211</b>	<b>57.21</b>
<b>Résultat d'exploitation</b>	<b>70 385</b>	<b>46 918</b>	<b>23 467</b>	<b>50.02</b>
<b>AUTRES INTERETS ET PRODUITS ASSIMILES</b>	<b>0</b>		<b>0</b>	
76880000	0		0	
<b>DIFFERENCES POSITIVES DE CHANGE</b>	<b>2 898</b>	<b>2 162</b>	<b>736</b>	<b>34.07</b>
76600000 GAINS DE CHANGE		1 782	1 782-	100.00-
76610000 GAIN DE CHANGE MAROC	2 898	380	2 518	662.91
<b>Total des Produits financiers</b>	<b>2 898</b>	<b>2 162</b>	<b>737</b>	<b>34.08</b>
<b>INTERETS ET CHARGES ASSIMILEES</b>	<b>12</b>		<b>12</b>	
66800000	8		8	
66880000	4		4	
<b>DIFFERENCES NEGATIVES DE CHANGE</b>	<b>7 243</b>	<b>2 186</b>	<b>5 057</b>	<b>231.33</b>
66600000 PERTES DE CHANGE		238	238-	100.00-
66610000 PERTE DE CHANGE MAROC	7 243	1 948	5 294	271.75
<b>Total des Charges financières</b>	<b>7 255</b>	<b>2 186</b>	<b>5 069</b>	<b>231.88</b>
<b>Résultat financier</b>	<b>4 356-</b>	<b>24-</b>	<b>4 332-</b>	<b>NS</b>



**2M2C COURTAGE**  
**Société par actions simplifiée au capital de 3 000 €**  
**Siège Social : 243 Avenue Cugnot -ZAC des Escampades - 84170 MONTEUX**  
**RCS AVIGNON 793 831 678**

**Procès-verbal de l'assemblée générale des actionnaires**

*réunie le 30/06/2021*

L'an deux mille VINGT ET UN

Le 30 JUIN,

A 09 heures 30,

Les actionnaires de la société 2M2C Courtage, Société par Actions Simplifiée au capital de 3 000€, divisé en 200 actions de 15 € chacune, dont le siège social est situé, 243 Avenue Cugnot -ZAC des Escampades - 84 170 MONTEUX, se sont réunis en Assemblée Générale Ordinaire, au siège social à MONTEUX, sur convocation faite par le Président selon lettre remise en main propre à chaque actionnaire.

Il a été établi une feuille de présence, qui a été émarginée par chaque actionnaire présent, au moment de son entrée en séance, tant à titre personnel que comme mandataire.

L'Assemblée est présidée par M. Alain PICTON, en sa qualité de Président.

M. Dominique MASSON est appelé comme scrutateur.

Mme Michelle ELOUFI est désignée comme secrétaire.

La feuille de présence, certifiée exacte par les membres du bureau, permet de constater que les actionnaires présents, représentés ou ayant voté par correspondance possèdent 200 actions sur les 200 actions ayant le droit de vote.

En conséquence, l'Assemblée, réunissant plus que le quorum requis, est régulièrement constituée et peut valablement délibérer.

Le Président dépose sur le bureau et met à la disposition des membres de l'Assemblée :

- les copies des lettres de convocation adressées aux actionnaires,
- la feuille de présence reprenant la liste des actionnaires et les pouvoirs des actionnaires représentés,
- les comptes annuels arrêtés au 31 décembre 2020,
- le rapport de gestion établi par le Président,
- un exemplaire des statuts de la Société,
- le texte du projet des résolutions qui sont soumises à l'Assemblée.

Le Président déclare que le texte du projet des résolutions ainsi que tous les documents et informations leur permettant de se prononcer en toute connaissance de cause sur les résolutions présentées à leur approbation ont été communiquées aux actionnaires ou tenus à leur disposition au siège social, conformément au délai fixé par les statuts.

L'Assemblée lui donne acte de ces déclarations.

Le Président rappelle que l'Assemblée est appelée à délibérer sur l'ordre du jour suivant :

- Lecture du rapport de gestion établi par le président
- Approbation des comptes de l'exercice clos le 31/12/2020 et quitus
- Approbation des charges non déductibles
- Affectation du résultat de l'exercice social clos
- Approbation des éventuelles conventions conclues au titre de l'article L227-10 du Code de Commerce.
- Questions diverses
- Délégation des pouvoirs pour l'accomplissement des formalités

Ensuite, le Président présente et commente les comptes sociaux avant de donner lecture à l'Assemblée du rapport de gestion exposant l'activité au cours du dernier exercice écoulé, les résultats de cette activité et les progrès réalisés, les difficultés rencontrées et les perspectives d'avenir.

Cette lecture terminée, le Président déclare la discussion ouverte et offre la parole à toute personne qui désirerait la prendre.

Le Président fournit toutes précisions et explications complémentaires qui lui sont demandées.

Diverses observations sont échangées puis personne ne demandant plus la parole, le Président met successivement aux voix les résolutions suivantes :

#### **PREMIERE RESOLUTION**

L'Assemblée Générale, après avoir entendu le rapport du Président, approuve les comptes annuels, à savoir le bilan, le compte de résultat et l'annexe arrêtés le 31 décembre 2020, tels qu'ils lui ont été présentés, ainsi que les opérations traduites dans ces comptes et résumées dans ce rapport.

En conséquence, elle donne pour l'exercice clos le 31 décembre 2020 quitus de sa gestion au président.

**Cette résolution est adoptée à l'unanimité des actionnaires présents ou représentés**

#### **DEUXIEME RESOLUTION**

En application de l'article 223 quater du Code général des impôts, l'Assemblée Générale constate que les dépenses et charges visées à l'article 39-4 dudit code sont inexistantes.

**Cette résolution est adoptée à l'unanimité des actionnaires présents ou représentés.**

### **TROISIEME RESOLUTION**

L'Assemblée Générale approuve la proposition du Président, et décide d'affecter le bénéfice de 24 844€ au compte "report à nouveau" s'élève désormais à 159 878 €.

Conformément à la loi, l'Assemblée Générale constate qu'aucun dividende n'a été distribué depuis la constitution de la société.

**Cette résolution est adoptée à l'unanimité des actionnaires présents ou représentés.**

### **QUATRIEME RESOLUTION**

L'Assemblée Générale constate l'absence de conventions visées par l'article L227-10 du code de commerce.

**Cette résolution est adoptée à l'unanimité des actionnaires présents ou représentés**

### **CINQUIEME RESOLUTION**

L'Assemblée Générale donne tous pouvoirs au Président à l'effet de réaliser les opérations ayant fait l'objet des résolutions ci-dessus.

L'Assemblée confère également tous pouvoirs au porteur de copies ou d'extraits du présent procès-verbal pour remplir toutes formalités de droit.

**Cette résolution est adoptée à l'unanimité des actionnaires présents ou représentés.**

De tout ce que dessus, il a été dressé le présent procès-verbal qui après lecture, a été signé par le Président.

**Le Président**



**2 M2C COURTAGE**  
**Société par actions simplifiée au capital de 3 000 €**  
**Siège Social : 243 Avenue Cugnot -ZAC des Escampades - 84170 MONTEUX**  
**RCS AVIGNON 793 831 678**

**Proposition de la résolution d'affectation du résultat de l'exercice clos le 31 décembre 2020**


L'Assemblée Générale approuve la proposition du Président, et décide d'affecter le bénéfice de 24 844€ au compte "report à nouveau" s'élève désormais à 159 878 €.

Conformément à la loi, l'Assemblée Générale constate qu'aucun dividende n'a été distribué depuis la constitution de la société.

**Vote de l'Assemblée Générale Ordinaire du 30/06/2021**

**Cette résolution est adoptée à l'unanimité des actionnaires présents ou représentés**

***Certifié conforme***  
**Le Président**

*Certifié conforme*  


**2M2C COURTAGE**  
**Société par actions simplifiée au capital de 3 000 €**  
**Siège Social : 243 Avenue Cugnot -ZAC des Escampades - 84170 MONTEUX**  
**RCS AVIGNON 793 831 678**

***Procès-verbal de l'assemblée générale des actionnaires***

***réunie le 30/062021***

L'an deux mille VINGT ET UN

Le 30 JUIN,

A 09 heures 30,

Les actionnaires de la société 2M2C Courtage, Société par Actions Simplifiée au capital de 3 000€, divisé en 200 actions de 15 € chacune, dont le siège social est situé, 243 Avenue Cugnot -ZAC des Escampades - 84 170 MONTEUX, se sont réunis en Assemblée Générale Ordinaire, au siège social à MONTEUX, sur convocation faite par le Président selon lettre remise en main propre à chaque actionnaire.

Il a été établi une feuille de présence, qui a été émarginée par chaque actionnaire présent, au moment de son entrée en séance, tant à titre personnel que comme mandataire.

L'Assemblée est présidée par M. Alain PICTON, en sa qualité de Président.

M. Dominique MASSON est appelé comme scrutateur.

Mme Michelle ELOUFI est désignée comme secrétaire.

La feuille de présence, certifiée exacte par les membres du bureau, permet de constater que les actionnaires présents, représentés ou ayant voté par correspondance possèdent 200 actions sur les 200 actions ayant le droit de vote.

En conséquence, l'Assemblée, réunissant plus que le quorum requis, est régulièrement constituée et peut valablement délibérer.

Le Président dépose sur le bureau et met à la disposition des membres de l'Assemblée :

- les copies des lettres de convocation adressées aux actionnaires,
- la feuille de présence reprenant la liste des actionnaires et les pouvoirs des actionnaires représentés,
- les comptes annuels arrêtés au 31 décembre 2020,
- le rapport de gestion établi par le Président,
- un exemplaire des statuts de la Société,
- le texte du projet des résolutions qui sont soumises à l'Assemblée.

Le Président déclare que le texte du projet des résolutions ainsi que tous les documents et informations leur permettant de se prononcer en toute connaissance de cause sur les résolutions présentées à leur approbation ont été communiqués aux actionnaires ou tenus à leur disposition au siège social, conformément au délai fixé par les statuts.

L'Assemblée lui donne acte de ces déclarations.

Le Président rappelle que l'Assemblée est appelée à délibérer sur l'ordre du jour suivant :

- Lecture du rapport de gestion établi par le président
- Approbation des comptes de l'exercice clos le 31/12/2020 et quitus
- Approbation des charges non déductibles
- Affectation du résultat de l'exercice social clos
- Approbation des éventuelles conventions conclues au titre de l'article L227-10 du Code de Commerce.
- Questions diverses
- Délégation des pouvoirs pour l'accomplissement des formalités

Ensuite, le Président présente et commente les comptes sociaux avant de donner lecture à l'Assemblée du rapport de gestion exposant l'activité au cours du dernier exercice écoulé, les résultats de cette activité et les progrès réalisés, les difficultés rencontrées et les perspectives d'avenir.

Cette lecture terminée, le Président déclare la discussion ouverte et offre la parole à toute personne qui désirerait la prendre.

Le Président fournit toutes précisions et explications complémentaires qui lui sont demandées.

Diverses observations sont échangées puis personne ne demandant plus la parole, le Président met successivement aux voix les résolutions suivantes :

#### **PREMIERE RESOLUTION**

L'Assemblée Générale, après avoir entendu le rapport du Président, approuve les comptes annuels, à savoir le bilan, le compte de résultat et l'annexe arrêtés le 31 décembre 2020, tels qu'ils lui ont été présentés, ainsi que les opérations traduites dans ces comptes et résumées dans ce rapport.

En conséquence, elle donne pour l'exercice clos le 31 décembre 2020 quitus de sa gestion au président.

**Cette résolution est adoptée à l'unanimité des actionnaires présents ou représentés**

#### **DEUXIEME RESOLUTION**

En application de l'article 223 quater du Code général des impôts, l'Assemblée Générale constate que les dépenses et charges visées à l'article 39-4 dudit code sont inexistantes.

**Cette résolution est adoptée à l'unanimité des actionnaires présents ou représentés.**

### **TROISIEME RESOLUTION**

L'Assemblée Générale approuve la proposition du Président, et décide d'affecter le bénéfice de 24 844€ au compte "report à nouveau" s'élève désormais à 159 878 €.

Conformément à la loi, l'Assemblée Générale constate qu'aucun dividende n'a été distribué depuis la constitution de la société.

**Cette résolution est adoptée à l'unanimité des actionnaires présents ou représentés.**

### **QUATRIEME RESOLUTION**

L'Assemblée Générale constate l'absence de conventions visées par l'article L227-10 du code de commerce.

**Cette résolution est adoptée à l'unanimité des actionnaires présents ou représentés**

### **CINQUIEME RESOLUTION**


L'Assemblée Générale donne tous pouvoirs au Président à l'effet de réaliser les opérations ayant fait l'objet des résolutions ci-dessus.

L'Assemblée confère également tous pouvoirs au porteur de copies ou d'extraits du présent procès-verbal pour remplir toutes formalités de droit.

**Cette résolution est adoptée à l'unanimité des actionnaires présents ou représentés.**

De tout ce que dessus, il a été dressé le présent procès-verbal qui après lecture, a été signé par le Président.

**Le Président**

A handwritten signature in black ink, consisting of several overlapping loops and lines, positioned over the text 'Le Président'.

**2 M2C COURTAGE**  
**Société par actions simplifiée au capital de 3 000 €**  
**Siège Social : 243 Avenue Cugnot -ZAC des Escampades - 84170 MONTEUX**  
**RCS AVIGNON 793 831 678**

**Proposition de la résolution d'affectation du résultat de l'exercice clos le 31 décembre 2020**

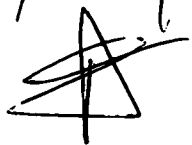
L'Assemblée Générale approuve la proposition du Président, et décide d'affecter le bénéfice de 24 844€ au compte "report à nouveau" s'élève désormais à 159 878 €.

Conformément à la loi, l'Assemblée Générale constate qu'aucun dividende n'a été distribué depuis la constitution de la société.

**Vote de l'Assemblée Générale Ordinaire du 30/06/2021**

**Cette résolution est adoptée à l'unanimité des actionnaires présents ou représentés**

**Certifié conforme**  
**Le Président**

*certifié conforme*  


*certifié  
conforme  
10/03/2021*

**2M2C COURTAGE**  
**Société par actions simplifiée au capital de 3 000 €**  
**Siège Social : 243 Avenue Cugnot- ZAC des Escampades**  
**84 170 MONTEUX**  
**RCS AVIGNON 793 831 678**

**RAPPORT DE GESTION SUR LES OPERATIONS**  
**DE L'EXERCICE CLOS LE 31/12/2020**

Mesdames, Messieurs,

Conformément à la loi et aux statuts, nous vous avons réunis en Assemblée Générale Ordinaire Annuelle afin de vous rendre compte de la situation et de l'activité de notre Société durant l'exercice clos le 31 décembre 2020 et de soumettre à votre approbation les comptes annuels dudit exercice.

Nous vous donnerons toutes précisions et tous renseignements complémentaires concernant les pièces et documents prévus par la réglementation en vigueur et qui ont été tenus à votre disposition dans les délais légaux.

**ACTIVITE DE LA SOCIETE**

**-Modifications juridiques 2020**

- AGE 29/04/2020 : Cession de 30 actions 2M2C de VINCERO COURTAGE au profit de Monsieur Alain PCTON,
- AGO 30/09/2020 : Approbation des comptes 2020

**-Situation et évolution de l'activité de la Société au cours de cet exercice 2020**

Au cours de ce deuxième exercice clos le 31 décembre 2020, la société a réalisé un chiffre d'affaires de **1 504 220€**.

**Ventilation du chiffre d'affaires sur les grands Postes :**

• Commissions POP SANTE	:	45 067€
• Commissions ALPTIS	:	6 471€
• Commissions SAMASSUR	:	3 538€
• Commissions PDM	:	1 231€
• Commissions ASSUREMA	:	1 348 847€
• Commissions MIEL	:	97 874€

**- Événements importants survenus depuis la clôture de l'exercice**

Depuis le 31 décembre 2020, date de la clôture de l'exercice, il y a lieu de signaler la survenance des événements suivants : NEANT

## **- Activité en matière de recherche et de développement.**

Nous vous informons que la Société n'a effectué aucune activité de recherche et de développement au cours de l'exercice écoulé.

## **-Prise de participation**

Aucune prise de participation ou prise de contrôle dans une autre société n'a été effectuée au cours de l'exercice.

## **- Information sur les délais de paiement**

### **Exercice 2019**

Total compte « Fournisseurs et comptes rattachés » : 58 156€, ventilés comme suit :

- **Les Fournisseurs :**  
Solde au 31-12-2020 : 49 991 €  
Dont, à 30 jours : 49 991 €
- **Les Fournisseurs (factures non parvenues) :**  
Solde au 31-12-2020 : 8 165€  
Dont, à 30 jours : 8 165€

### **Exercice 2020**

Total compte « Fournisseurs et comptes rattachés » : 38 012€, ventilés comme suit :

- **Les Fournisseurs :**  
Solde au 31-12-2020 : 34 361 €  
Dont, à 30 jours : 34 361€
- **Les Fournisseurs (factures non parvenues) :**  
Solde au 31-12-2020 : 3 651€  
Dont, à 30 jours : 3 651€

## **ACTIVITE DURANT L'EXERCICE**

### **- Examen des comptes et résultats.**

Nous allons maintenant vous présenter en détail les comptes annuels que nous soumettons à votre approbation et qui ont été établis conformément aux règles de présentation et aux méthodes d'évaluation prévues par la réglementation en vigueur.

Le total des produits d'exploitation s'élève à 1 532 847€ contre 977 168 € pour l'exercice précédent.

Le montant des autres achats et charges externes s'élève à 834 954€, contre 660 358€ pour l'exercice précédent.

Le montant des impôts et taxes s'élève à 10 355€ contre 5 370 € pour l'exercice précédent.

Le montant des traitements, salaires s'élève à 490 292€ contre 209 255 €, pour l'exercice précédent.

Le montant des charges sociales s'élève à 88 400 € contre 38 799 €, pour l'exercice précédent.

L'effectif salarié au 31/12/2020 s'élève à 62 salariés dont 58 employés dans la succursale marocaine.

La dotation aux amortissements sur immobilisation s'élève à 18 277€ au 31/12/2020.

Le montant des autres charges s'élève à 189€, contre 29€ pour l'exercice précédent.

Les charges d'exploitation de l'exercice ont atteint un total de 1 462 461€ contre 930 250 € pour l'exercice précédent.

En conséquence le résultat d'exploitation 2020 se traduit par un bénéfice de 70 385€ contre un bénéfice de 46 918 € pour l'exercice précédent.

Le résultat financier 2020 est déficitaire de (4 356) €, contre un déficit de (24) € pour l'exercice précédent.

Le résultat exceptionnel 2020 est déficitaire de (27 646) €, contre un bénéfice de 17 280 € pour l'exercice précédent.

**En conséquence, le Résultat de l'exercice clos le 31-12-2020 se solde par un bénéfice de 24 844€ contre un bénéfice de 56 223€ pour l'exercice précédent.**

**- Proposition d'affectation du résultat.**

Les comptes annuels (bilan, compte de résultat et annexe) tels qu'ils sont présentés font apparaître un bénéfice de 24 844€ affectés au compte "report à nouveau" qui s'élève désormais à 159 878 €.

Compte tenu de cette nouvelle affectation, les capitaux propres de la Société s'élèvent à 163 178€ au 31-12-2020.

**- Dépenses non déductibles fiscalement**

Conformément aux dispositions de l'article 223 quater du Code général des impôts, nous vous demandons également d'approuver l'absence de dépenses et de charges visées à l'article 39-4 dudit code.


**CONVENTIONS REGLEMENTEES**

Nous vous demandons d'approuver les éventuelles conventions visées à l'article L 227 - 10 et suivants du nouveau code du commerce et qui auraient été conclues au cours de l'exercice écoulé.

Nous vous invitons à adopter le texte des résolutions qui sont soumises à votre vote.

Fait à Monteux - Le 11 juin 2021

Le Président



**2M2C COURTAGE**  
**Société par actions simplifiée au capital de 3 000 €**  
**Siège Social : 243 Avenue Cugnot- ZAC des Escampades**  
**84 170 MONTEUX**  
**RCS AVIGNON 793 831 678**

**RAPPORT DE GESTION SUR LES OPERATIONS**  
**DE L'EXERCICE CLOS LE 31/12/2020**

Mesdames, Messieurs,

Conformément à la loi et aux statuts, nous vous avons réunis en Assemblée Générale Ordinaire Annuelle afin de vous rendre compte de la situation et de l'activité de notre Société durant l'exercice clos le 31 décembre 2020 et de soumettre à votre approbation les comptes annuels dudit exercice.

Nous vous donnerons toutes précisions et tous renseignements complémentaires concernant les pièces et documents prévus par la réglementation en vigueur et qui ont été tenus à votre disposition dans les délais légaux.

**ACTIVITE DE LA SOCIETE**

**-Modifications juridiques 2020**

- AGE 29/04/2020 : Cession de 30 actions 2M2C de VINCERO COURTAGE au profit de Monsieur Alain PCTON,
- AGO 30/09/2020 : Approbation des comptes 2020

**-Situation et évolution de l'activité de la Société au cours de cet exercice 2020**

Au cours de ce deuxième exercice clos le 31 décembre 2020, la société a réalisé un chiffre d'affaires de **1 504 220€**.

**Ventilation du chiffre d'affaires sur les grands Postes :**

• Commissions POP SANTE	:	45 067€
• Commissions ALPTIS	:	6 471€
• Commissions SAMASSUR	:	3 538€
• Commissions PDM	:	1 231€
• Commissions ASSUREMA	:	1 348 847€
• Commissions MIEL	:	97 874€

**- Événements importants survenus depuis la clôture de l'exercice**

Depuis le 31 décembre 2020, date de la clôture de l'exercice, il y a lieu de signaler la survenance des événements suivants : NEANT

## **- Activité en matière de recherche et de développement.**

Nous vous informons que la Société n'a effectué aucune activité de recherche et de développement au cours de l'exercice écoulé.

## **-Prise de participation**

Aucune prise de participation ou prise de contrôle dans une autre société n'a été effectuée au cours de l'exercice.

## **- Information sur les délais de paiement**

### **Exercice 2019**

Total compte « Fournisseurs et comptes rattachés » : 58 156€, ventilés comme suit :

- **Les Fournisseurs :**  
Solde au 31-12-2020 : 49 991 €  
Dont, à 30 jours : 49 991 €
- **Les Fournisseurs (factures non parvenues) :**  
Solde au 31-12-2020 : 8 165€  
Dont, à 30 jours : 8 165€

### **Exercice 2020**

Total compte « Fournisseurs et comptes rattachés » : 38 012€, ventilés comme suit :

- **Les Fournisseurs :**  
Solde au 31-12-2020 : 34 361 €  
Dont, à 30 jours : 34 361€
- **Les Fournisseurs (factures non parvenues) :**  
Solde au 31-12-2020 : 3 651€  
Dont, à 30 jours : 3 651€

## **ACTIVITE DURANT L'EXERCICE**

### **- Examen des comptes et résultats.**

Nous allons maintenant vous présenter en détail les comptes annuels que nous soumettons à votre approbation et qui ont été établis conformément aux règles de présentation et aux méthodes d'évaluation prévues par la réglementation en vigueur.

Le total des produits d'exploitation s'élève à 1 532 847€ contre 977 168 € pour l'exercice précédent.

Le montant des autres achats et charges externes s'élève à 834 954€, contre 660 358€ pour l'exercice précédent.

Le montant des impôts et taxes s'élève à 10 355€ contre 5 370 € pour l'exercice précédent.

Le montant des traitements, salaires s'élève à 490 292€ contre 209 255 €, pour l'exercice précédent.

Le montant des charges sociales s'élève à 88 400 € contre 38 799 €, pour l'exercice précédent.

L'effectif salarié au 31/12/2020 s'élève à 62 salariés dont 58 employés dans la succursale marocaine.

La dotation aux amortissements sur immobilisation s'élève à 18 277€ au 31/12/2020.

Le montant des autres charges s'élève à 189€, contre 29€ pour l'exercice précédent.

Les charges d'exploitation de l'exercice ont atteint un total de 1 462 461€ contre 930 250 € pour l'exercice précédent.

En conséquence le résultat d'exploitation 2020 se traduit par un bénéfice de 70 385€ contre un bénéfice de 46 918 € pour l'exercice précédent.

Le résultat financier 2020 est déficitaire de (4 356) €, contre un déficit de (24) € pour l'exercice précédent.

Le résultat exceptionnel 2020 est déficitaire de (27 646) €, contre un bénéfice de 17 280 € pour l'exercice précédent.

**En conséquence, le Résultat de l'exercice clos le 31-12-2020 se solde par un bénéfice de 24 844€ contre un bénéfice de 56 223€ pour l'exercice précédent.**

**- Proposition d'affectation du résultat.**

Les comptes annuels (bilan, compte de résultat et annexe) tels qu'ils sont présentés font apparaître un bénéfice de 24 844€ affectés au compte "report à nouveau" qui s'élève désormais à 159 878 €.

Compte tenu de cette nouvelle affectation, les capitaux propres de la Société s'élèvent à 163 178€ au 31-12-2020.

**- Dépenses non déductibles fiscalement**

Conformément aux dispositions de l'article 223 quater du Code général des impôts, nous vous demandons également d'approuver l'absence de dépenses et de charges visées à l'article 39-4 dudit code.

**CONVENTIONS REGLEMENTEES**

Nous vous demandons d'approuver les éventuelles conventions visées à l'article L 227 - 10 et suivants du nouveau code du commerce et qui auraient été conclues au cours de l'exercice écoulé.

Nous vous invitons à adopter le texte des résolutions qui sont soumises à votre vote.

Fait à Monteux - Le 11 juin 2021

Le Président





GREFFE DU TRIBUNAL  
DE COMMERCE D'AVIGNON

25 MARS 2022

ARRIVEE

Greffe du Tribunal de Commerce  
Dépôt des comptes annuels  
2 Boulevard Limbert  
84 097 Avignon Cedex 9

Monteux, le 23/03/2022

**Objet** : Formalités légales  
Dépôt des Comptes Annuels 2020

LRAR 1 A 190 867 44005

Madame, Monsieur,

Nous vous prions de bien vouloir trouver ci-joint les pièces ci-après énumérées concernant le dépôt des comptes annuels pour l'accomplissement des formalités légales.

- 2 exemplaires du PV de l'AGO du 30/06/2022
- 2 exemplaires du Rapport de Gestion
- 2 exemplaires des comptes annuels certifiés conformes
- 1 chèque de 45.34 euros

Vous souhaitant bonne réception,

Dans l'attente du récépissé, nous vous prions de recevoir, Madame, Monsieur l'expression de nos meilleurs sentiments.

Le Service Juridique

