

RCS : AVIGNON
Code greffe : 8401

Documents comptables

REGISTRE DU COMMERCE ET DES SOCIETES

Le greffier du tribunal de commerce de AVIGNON atteste l'exactitude des informations transmises ci-après

Nature du document : Documents comptables (B-S)

Numéro de gestion : 2013 B 01121
Numéro SIREN : 793 831 678
Nom ou dénomination : 2M2C COURTAGE


Ce dépôt a été enregistré le 12/07/2018 sous le numéro de dépôt 6999

IAS 2M2C

143 AV CUGNOT
ZAC DES ESCAMPADES
34170 MONTEUX

COMPTES ANNUELS

Certifié conforme

A handwritten signature in black ink, consisting of several overlapping loops and a long horizontal stroke extending to the right.

ARGAUNE / AFC EXPERTS COMPTABLES
3 RUE DES ALIZES

30133 LES ANGLÉS
04 90 259 410

BILAN ACTIF

ACTIF		Exercice N 31/12/2017 12			Exercice N-1 31/12/2016 12		Ecart N / N-1	
		Brut	Amortissements et dépréciations (à déduire)	Net	Net	Euros	%	
ACTIF IMMOBILISÉ	Capital souscrit non appelé (I)							
	Immobilisations incorporelles							
	Frais d'établissement							
	Frais de développement							
	Concessions, brevets et droits similaires							
	Fonds commercial (1)	323 000		323 000			323 000	
	Autres immobilisations incorporelles							
	Avances et acomptes							
	Immobilisations corporelles							
	Terrains							
	Constructions							
	Installations techniques, matériel et outillage							
	Autres immobilisations corporelles	758	758					
	Immobilisations en cours							
	Avances et acomptes							
Immobilisations financières (2)								
Participations mises en équivalence								
Autres participations								
Créances rattachées à des participations								
Autres titres immobilisés								
Prêts	3 084		3 084			3 084		
Autres immobilisations financières	1 400		1 400	2 900		1 500-	51. 72-	
Total II	328 241	758	327 484	2 900		324 584	NS	
ACTIF CIRCULANT	Stocks et en cours							
	Matières premières, approvisionnements							
	En-cours de production de biens							
	En-cours de production de services							
	Produits intermédiaires et finis							
	Marchandises							
	Avances et acomptes versés sur commandes	1 245		1 245			1 245	
	Créances (3)							
	Clients et comptes rattachés	19 646		19 646	13 499		6 147	45. 54
	Autres créances	26 252		26 252	5 473		20 779	379. 64
Capital souscrit - appelé, non versé								
Valeurs mobilières de placement	4 209		4 209	25 782		21 572-	83. 67-	
Disponibilités	1 958		1 958	966		991	102. 57	
Charges constatées d'avance (3)								
Total III	53 310		53 310	45 720		7 590	16. 60	
Comptes de Régularisation	Frais d'émission d'emprunt à étaler (IV)							
	Primes de remboursement des obligations (V)							
	Ecart de conversion actif (VI)							
TOTAL GÉNÉRAL (I+II+III+IV+V+VI)	381 551	758	380 793	48 620		332 173	683. 20	

(1) Dont droit au bail
(2) Dont à moins d'un an
(3) Dont à plus d'un an

3 084

BILAN PASSIF

PASSIF		Exercice N	Exercice N-1	Ecart N / N-1	
		31/12/2017 12	31/12/2016 12	Euros	%
CAPITAUX PROPRES	Capital (Dont versé : 3 000 Primes d'émission, de fusion, d'apport Ecart de réévaluation	3 000	3 000		
	Réserves Réserve légale Réserves statutaires ou contractuelles Réserves réglementées Autres réserves	27 104	4 177	31 281	748.95
	Report à nouveau				
	Résultat de l'exercice (Bénéfice ou perte)	28 776	31 281	2 505	8.01
	Subventions d'investissement Provisions réglementées				
	Total I	58 881	30 104	28 776	95.59
	AUTRES FONDS PROPRES	Produit des émissions de titres participatifs Avances conditionnées			
PROVISIONS	Provisions pour risques Provisions pour charges				
DETTES (1)	Dettes financières Emprunts obligataires convertibles Autres emprunts obligataires Emprunts auprès d'établissements de crédit Concours bancaires courants Emprunts et dettes financières diverses	229 618	1 500	228 118	NS
	Avances et acomptes reçus sur commandes en cours				
	Dettes d'exploitation Dettes fournisseurs et comptes rattachés Dettes fiscales et sociales	75 466 15 511	3 240 12 370	72 226 3 142	NS 25.40
	Dettes sur immobilisations et comptes rattachés Autres dettes	1 317	1 406	88	6.28
Comptes de Régularisation	Produits constatés d'avance (1)				
	Total IV	321 913	18 516	303 397	NS
	Ecart de conversion passif (V)				
	TOTAL GÉNÉRAL (I+II+III+IV+V)	380 793	48 620	332 173	683.20
		321 913	18 516		

(1) Dettes et produits constatés d'avance à moins d'un an

COMPTE DE RESULTAT

	Exercice N 31/12/2017 12			Exercice N-1	Ecart N / N-1	
	France	Exportation	Total	31/12/2016 12	Euros	%
Produits d'exploitation (1)						
Ventes de marchandises						
Production vendue de biens						
Production vendue de services	297 839		297 839	113 332	184 508	162.80
Chiffre d'affaires NET	297 839		297 839	113 332	184 508	162.80
Production stockée						
Production immobilisée						
Subventions d'exploitation			3 504	500	3 004	600.86
Reprises sur dépréciations, provisions (et amortissements), transferts de charges			14	0	14	NS
Autres produits						
Total des Produits d'exploitation (I)			301 358	113 832	187 526	164.74
Charges d'exploitation (2)						
Achats de marchandises						
Variation de stock (marchandises)						
Achats de matières premières et autres approvisionnements						
Variation de stock (matières premières et autres approvisionnements)						
Autres achats et charges externes *			197 014	60 637	136 377	224.91
Impôts, taxes et versements assimilés			14 661	892	13 769	NS
Salaires et traitements			44 901	13 689	31 212	228.00
Charges sociales			10 471	2 542	7 928	311.87
Dotations aux amortissements et dépréciations				125	125	100.00
Sur immobilisations : dotations aux amortissements						
Sur immobilisations : dotations aux dépréciations						
Sur actif circulant : dotations aux dépréciations						
Dotations aux provisions						
Autres charges			10	3	7	250.36
Total des Charges d'exploitation (II)			267 056	77 888	189 168	242.87
1 - Résultat d'exploitation (I-II)			34 302	35 944	1 642	4.57
Quotes-parts de Résultat sur opération faites en commun						
Bénéfice attribué ou perte transférée (III)						
Perte supportée ou bénéfice transféré (IV)						

(1) Dont produits afférents à des exercices antérieurs
(2) Dont charges afférentes à des exercices antérieurs

COMPTE DE RESULTAT

	Exercice N		Exercice N-1		Ecart N / N-1	
	31/12/2017	12	31/12/2016	12	Euros	%
Produits financiers						
Produits financiers de participations (3)						
Produits des autres valeurs mobilières et créances de l'actif immobilisé (3)		22			22	
Autres intérêts et produits assimilés (3)						
Reprises sur dépréciations et provisions, transferts de charges						
Différences positives de change						
Produits nets sur cessions de valeurs mobilières de placement						
Total V		22			22	
Charges financières						
Dotations aux amortissements, dépréciations et provisions						
Intérêts et charges assimilées (4)						
Différences négatives de change						
Charges nettes sur cessions de valeurs mobilières de placement						
Total VI						
2. Résultat financier (V-VI)		22			22	
3. Résultat courant avant impôts (I-II+III-IV+V-VI)		34 323		35 944	1 621-	4. 51-
Produits exceptionnels						
Produits exceptionnels sur opérations de gestion						
Produits exceptionnels sur opérations en capital						
Reprises sur dépréciations et provisions, transferts de charges						
Total VII						
Charges exceptionnelles						
Charges exceptionnelles sur opérations de gestion		547		10	537	NS
Charges exceptionnelles sur opérations en capital						
Dotations aux amortissements, dépréciations et provisions						
Total VIII		547		10	537	NS
4. Résultat exceptionnel (VII-VIII)		547-		10-	537-	NS
Participation des salariés aux résultats de l'entreprise (IX)		5 000		4 653	347	7. 46
Impôts sur les bénéfices (X)						
Total des produits (I+III+V+VII)		301 379		113 832	187 547	164. 76
Total des charges (II+IV+VI+VIII+IX+X)		272 603		82 551	190 052	230. 22
5. Bénéfice ou perte (total des produits - total des charges)		28 776		31 281	2 505-	8. 01-

* Y compris : Redevance de crédit bail mobilier
: Redevance de crédit bail immobilier
(3) Dont produits concernant les entreprises liées
(4) Dont intérêts concernant les entreprises liées

ANNEXE

Exercice du 01/01/2017 au 31/12/2017

SOLDES INTERMEDIAIRES DE GESTION

	Exercice N		Exercice N-1		Ecart N / N-1	
	31/12/2017	% CA	31/12/2016	% CA	Euros	%
Ventes marchandises + Production	297 839	100.00	113 332	100.00	184 508	162.80
+ Ventes de marchandises						
- Coût d'achat des marchandises vendues						
Marge commerciale						
+ Production vendue	297 839	100.00	113 332	100.00	184 508	162.80
+ Production stockée ou déstockage						
+ Production immobilisée						
Production de l'exercice	297 839	100.00	113 332	100.00	184 508	162.80
- Matières premières, approvisionnements consommés						
- Sous traitance directe						
Marge brute de production	297 839	100.00	113 332	100.00	184 508	162.80
Marge brute globale	297 839	100.00	113 332	100.00	184 508	162.80
- Autres achats + charges externes	197 014	66.15	60 637	53.50	136 377	224.91
Valeur ajoutée	100 826	33.85	52 695	46.50	48 131	91.34
+ Subventions d'exploitation					13 769	NS
- Impôts, taxes et versements assimilés	14 661	4.92	892	0.79	31 212	228.00
- Salaires du personnel	44 901	15.08	13 689	12.08	7 928	311.87
- Charges sociales du personnel	10 471	3.52	2 542	2.24		
Excédent brut d'exploitation	30 793	10.34	35 571	31.39	4 778-	13.43-
+ Autres produits de gestion courante	14		0		14	NS
- Autres charges de gestion courante	10		3		7	250.36
+ Reprises amortissements provisions, transferts de charges	3 504	1.18	500	0.44	3 004	600.86
- Dotations aux amortissements			125	0.11	125-	100.00-
- Dotations aux provisions						
Résultat d'exploitation	34 302	11.52	35 944	31.72	1 642-	4.57-
+ Quotes parts de résultat sur opérations en commun					22	
+ Produits financiers	22	0.01				
- Charges financières						
Résultat courant	34 323	11.52	35 944	31.72	1 621-	4.51-
+ Produits exceptionnels						
- Charges exceptionnelles	547	0.18	10	0.01	537	NS
Résultat exceptionnel	547-	0.18-	10-	0.01-	537-	NS
- Impôt sur les bénéfices	5 000	1.68	4 653	4.11	347	7.46
- Participation des salariés						
Résultat NET	28 776	9.66	31 281	27.60	2 505-	8.01-

DETAIL BILAN ACTIF

ACTIF	Exercice N 31/12/2017 12	Exercice N-1 31/12/2016 12	Ecart N / N-1	
			Euros	%
FONDS COMMERCIAL	323 000		323 000	
20700000 FONDS COMMERCIAL	323 000		323 000	
AUTRES IMMOBILISATIONS CORPORELLES				
21830000 MAT BUREAU ET INFO	758	758		
28183000 AMORT MAT BUREAU ET INFO	758-	758-		
PRETS	3 084		3 084	
27430000 PRETS AU PERSONNEL	3 084		3 084	
AUTRES IMMOBILISATIONS FINANCIERES	1 400	2 900	1 500-	51.72-
27510000 DEPOTS VERSES	1 400	2 900	1 500-	51.72-
Total II	327 484	2 900	324 584	NS
AVANCES ET ACOMPTES VERSES SUR COMMANDES	1 245		1 245	
40910000 FOURN. AVANCES ACPTES CO.	1 245		1 245	
CLIENTS ET COMPTES RATTACHES	19 646	13 499	6 147	45.54
41100000 CLIENTS DEBITEURS	3 821	13 499	9 678-	71.69-
41110000 Clients ventes, prestations de	15 825		15 825	
AUTRES CREANCES	26 252	5 473	20 779	379.64
40200000 APPORTEURS NPAI	24 692	5 473	19 219	351.13
44400000 IMPOTS SUR BENEFICES	1 560		1 560	
DISPONIBILITES	4 209	25 782	21 572-	83.67-
51217000 BANQUE CHAIX	4 209	25 782	21 572-	83.67-
CHARGES CONSTATEES D'AVANCE	1 958	966	991	102.57
48600000 CHARGES CONSTAT.D'AVANCE	1 958	966	991	102.57
Total III	53 310	45 720	7 590	16.60
TOTAL GENERAL	380 793	48 620	332 173	683.20

DETAIL BILAN PASSIF

PASSIF	Exercice N	Exercice N-1	Ecart N / N-1	
	31/12/2017 12	31/12/2016 12	Euros	%
CAPITAL	3 000	3 000		
10130000 CAP.SOUSCR. APPELE VERSE	3 000	3 000		
REPORT A NOUVEAU	27 104	4 177-	31 281	748.95
11000000 REPORT A NOUVEAU CREDIT	27 104		27 104	
11900000 REPORT A NOUVEAU DEBITEUR		4 177-	4 177	100.00
RESULTAT DE L'EXERCICE (Bénéfice ou perte)	28 776	31 281	2 505-	8.01-
Total I	58 881	30 104	28 776	95.59
EMPRUNTS ET DETTES FINANCIERES DIVERSES	229 618	1 500	228 118	NS
45514000 C/C MAZZUCA	1 500	1 500		
45515000 CC GROUPE ASSUREMA	113 745		113 745	
45517000 CC MASSON	113 335		113 335	
45518000 CC PICTON	1 038		1 038	
DETTE FOURNISSEURS ET COMPTES RATTACHES	75 466	3 240	72 226	NS
40100000 FOURNISSEURS CREDITEURS	73 695	2 860	70 835	NS
40810000 FO - FACTURES NON PARVENUES	1 772	380	1 391	365.87
DETTE FISCALES ET SOCIALES	15 511	12 370	3 142	25.40
42152000 INSPECT. REMBT FRAIS	4 542	1 550	2 993	193.11
42820000 DETTES PROV/CONGES PAYES	2 083	868	1 215	140.03
43100000 SECURITE SOCIALE	3 728	3 888	159-	4.10-
43720000 COTIS. MUTUELLES SOGEPAM	745	349	396	113.27
43731000 COTISAT. RETR. IPRIS	924	1 056	131-	12.43-
43732100 COTISAT.PREV. OWLIANCE	142	162	20-	12.42-
43760000 GENERALI AG2R	76	100	24-	24.23-
43820000 PROV. CH. / CP	707	307	400	130.24
43860000 AUTRES CHARG SOC A PAYER	674	188	487	259.44
44400000 IMPOTS SUR BENEFICES		3 902	3 902-	100.00-
44700000 AUTR.IMPOTS & TAXES ASSIM	1 888		1 888	
AUTRES DETTES	1 317	1 406	88-	6.28-
46700000 AUTRES CPDES DEB. ET CRED	1 224	1 224		
46860000 DIVERS CHARGES A PAYER	94	182	88-	48.46-
Total IV	321 913	18 516	303 397	NS
TOTAL GENERAL	380 793	48 620	332 173	683.20

DETAIL COMPTE DE RESULTAT

	Exercice N 31/12/2017 12	Exercice N-1 31/12/2016 12	Ecart N / N-1	
			Euros	%
PRODUCTION VENDUE DE SERVICES	297 839	113 332	184 508	162.80
70600000 PRESTATIONS DE SERVICES		7 500	7 500-	100.00-
70610000 COMMISSIONS CARAPREVOYANCE		170-	170	100.00
70640000 COM POP SANTE	113 665	55 493	58 172	104.83
70641000 COM ALPTIS	83 535	46 673	36 862	78.98
70642000 COM SAMASSUR	43 270	211	43 059	NS
70643000 COM PDM	28 334	3 569	24 765	693.81
70644000 COM ZEPHIR		56	56-	100.00-
70645000 COMMISSIONS ASSU DIRECT	23 571		23 571	
70646000 COMMISSIONS MAELIA	5 464		5 464	
Chiffre d'affaires NET	297 839	113 332	184 508	162.80
REPRISES SUR DEPRECIATIONS, PROV. (ET AMORT.), TRANSF.DE CHARGES	3 504	500	3 004	600.86
79100000 TRANSF.CHARGES EXPLOIT.		500	500-	100.00-
79117000 PREST.FOURN.SS FORME	3 504		3 504	
AUTRES PRODUITS	14	0	14	NS
75800000 PROD.DIV. GESTION COURANT	14	0	14	NS
Total des Produits d'exploitation	301 358	113 832	187 526	164.74
AUTRES ACHATS ET CHARGES EXTERNES	197 014	60 637	136 377	224.91
60610000 FOURNITURES NON STOCK.	534	53	482	909.71
60611000 CARBURANT	5 481	1 250	4 231	338.53
60630000 FOURNT.ENTRET.PET.EQU	372	3 461	3 088-	89.24-
60640000 FOURNITURES IMPR. BRO	421	309	111	35.97
61100000 SOUS-TRAITANCE GENERALE	7 200		7 200	
61320000 LOCATIONS IMMOBILIERES	8 400	3 600	4 800	133.33
61351000 LOCAR.MOBIL./FLOTTE	11 631	3 869	7 762	200.61
61352000 LOCAT.MACHINE A AFFRANCHI	1 858	826	1 032	125.00
61357000 REDEVANCE INFORMATIQUE	14		14	
61400000 CHARGES LOCATIV. COPROPR.	936	234	702	300.00
61551000 ENT. REP. VEHICULES	667		667	
61560000 MAINTENANCE	381	140	242	172.88
61610000 ASSURANCES MULTIRISQUES	291	24	267	NS
61630000 ASSUR. FLOTTE VEHICULE	3 710	208	3 503	NS
61641000 ASSUR.GARANTIE FINANCIERE	1 562	1 561	1	0.04
62140000 PERSONNEL EXTERIEUR A L'ENTREP	5 810		5 810	
62240000 RETRO APORTEURS D AFFAIRES	97 777	36 992	60 785	164.32
62260000 HONORAIRES	540	360	180	50.00
62270000 FRAIS ACTES ET CONTENTIEU	896	263	633	240.32
62311000 INSERTIONS PUBLICITAIRES	350		350	
62340000 CADEAUX A LA CLIENTELE	20		20	
62360000 CATALOGUE ET IMPRIMES	150		150	
62361000 IMPRIMES PUBLICITAIRES	300		300	
62500000 MISSIONS RECEPTIONS	17 801	1 250	16 550	NS
62510000 VOYAGES ET DEPLACEMENTS	21 999	4 026	17 973	446.39
62561000 SEMINAIRES ENTREPRISES	2 790		2 790	
62600000 FRAIS POSTAUX	3 502	1 017	2 485	244.48
62610000 TELEPHONE PORT. FLOTTE	406	175	231	131.90
62740000 FRAIS BANCAIRES/AGIOS	1 033	588	445	75.63
62810000 COTISATIONS	180	430	250-	58.14-

DETAIL COMPTE DE RESULTAT

	Exercice N 31/12/2017	12	Exercice N-1 31/12/2016	12	Ecart N / N-1	
					Euros	%
IMPOTS, TAXES ET VERSEMENTS ASSIMILES	14 661		892		13 769	NS
63110000 TAXES SUR SALAIRES	3 454				3 454	
63120000 TAXE D'APPRENTISSAGE	298		85		213	250.46
63130000 PART.EMPL. FORM.PROF.CONT	376		103		274	266.79
63511000 TAXE PROFESSIONNELLE	197		391		194-	49.62-
63512000 TAXES FONCIERES	658				658	
63514000 TAXES/VEHICULES DE SOCIET	793				793	
63540000 DROITS DE TIMBRES	8 885				8 885	
63580000 AUTRES DROITS			314		314-	100.00-
	44 901		13 689		31 212	228.00
SALAIRES ET TRAITEMENTS	38 378		11 914		26 464	222.12
64110000 SALAIRES APPOINT. COMM.	4 297		1 175		3 123	265.77
64120000 CONGES PAYES	2 100		600		1 500	250.00
64130000 PRIMES	125				125	
64140000 INDEMNITES AVANT.DIVERS						
	10 471		2 542		7 928	311.87
CHARGES SOCIALES	707				707	
64500000 COTISATIONS SOCIALES	7 138		2 124		5 014	236.09
64510000 COTISATIONS URSSAF	2 319		233		2 086	895.23
64520000 COTISATIONS MUTUELLES	2 566		732		1 834	250.54
64531000 COT.CAISSE RET.NC	461		104		356	342.03
64532100 CAISSE PREVOYANCE CADRE	351		100		251	250.55
64532200 CAISSE RET.FACULTATIVE	3 071-		751-		2 320-	308.92-
64900000 CICE						
			125		125-	100.00-
DOTATIONS AUX AMORTISSEMENTS SUR IMMOBILISATIONS			125		125-	100.00-
68112000 DOT.AMORT.IMMOB.CORPOR.						
	10		3		7	250.36
AUTRES CHARGES	10		3		7	250.36
65800000 CHARG.DIV.GEST.COURANTE						
Total des Charges d'exploitation	267 056		77 888		189 168	242.87
Résultat d'exploitation	34 302		35 944		1 642-	4.57-
PRODUITS AUTRES VALEURS MOBILIERES ET CREANCES ACTIF IMMOBILISE	22				22	
76260000 REVENU DES PRETS	22				22	
Total des Produits financiers	22				22	
Résultat financier	22				22	
Résultat courant avant impôts	34 323		35 944		1 621-	4.51-
CHARGES EXCEPTIONNELLES SUR OPERATIONS DE GESTION	547		10		537	NS
67120000 PENALITES,AMENDES FISC.	547		10		537	NS
Total des Charges exceptionnelles	547		10		537	NS
Résultat exceptionnel	547-		10-		537-	NS
IMPOTS SUR LES BENEFICES	5 000		4 653		347	7.46
69500000 IMPOTS SUR LES BENEFICES	5 000		4 653		347	7.46

DETAIL SOLDES INTERMEDIAIRES DE GESTION

	Exercice N 31/12/2017 12	% CA	Exercice N-1 31/12/2016 12	% CA	Ecart N / N-1	
					Euros	%
VENTES DE MARCHANDISES + PRODUCTION	297 839	100.00	113 332	100.00	184 508	162.80
PRODUCTION VENDUE	297 839	100.00	113 332	100.00	184 508	162.80
70600000 PRESTATIONS DE SERVICES			7 500	6.62	7 500	100.00
70610000 COMMISSIONS CARAPREVOYANCE			170	0.15	170	100.00
70640000 COM POP SANTE	113 665	38.16	55 493	48.97	58 172	104.83
70641000 COM ALPTIS	83 535	28.05	46 673	41.18	36 862	78.98
70642000 COM SAMASSUR	43 270	14.53	211	0.19	43 059	NS
70643000 COM PDM	28 334	9.51	3 569	3.15	24 765	693.81
70644000 COM ZEPHIR			56	0.05	56	100.00
70645000 COMMISSIONS ASSU DIRECT	23 571	7.91			23 571	
70646000 COMMISSIONS MAELIA	5 464	1.83			5 464	
PRODUCTION DE L'EXERCICE	297 839	100.00	113 332	100.00	184 508	162.80
MARGE BRUTE DE PRODUCTION	297 839	100.00	113 332	100.00	184 508	162.80
MARGE BRUTE GLOBALE	297 839	100.00	113 332	100.00	184 508	162.80
AUTRES ACHATS + CHARGES EXTERNES	197 014	66.15	60 637	53.50	136 377	224.91
60610000 FOURNITURES NON STOCK.	534	0.18	53	0.05	482	909.71
60611000 CARBURANT	5 481	1.84	1 250	1.10	4 231	338.53
60630000 FOURNT.ENTRET.PET.EQU	372	0.13	3 461	3.05	3 088	89.24
60640000 FOURNITURES IMPR. BRO	421	0.14	309	0.27	111	35.97
61100000 SOUS-TRAITANCE GENERALE	7 200	2.42			7 200	
61320000 LOCATIONS IMMOBILIERES	8 400	2.82	3 600	3.18	4 800	133.33
61351000 LOCAR.MOBIL./FLOTTE	11 631	3.90	3 869	3.41	7 762	200.61
61352000 LOCAT.MACHINE A AFFRANCHI	1 858	0.62	826	0.73	1 032	125.00
61357000 REDEVANCE INFORMATIQUE	14	0.00			14	
61400000 CHARGES LOCATIV. COPROPR.	936	0.31	234	0.21	702	300.00
61551000 ENT. REP. VEHICULES	667	0.22			667	
61560000 MAINTENANCE	381	0.13	140	0.12	242	172.88
61610000 ASSURANCES MULTIRISQUES	291	0.10	24	0.02	267	NS
61630000 ASSUR. FLOTTE VEHICULE	3 710	1.25	208	0.18	3 503	NS
61641000 ASSUR.GARANTIE FINANCIERE	1 562	0.52	1 561	1.38	1	0.04
62140000 PERSONNEL EXTERIEUR A L'ENTREP	5 810	1.95			5 810	
62240000 RETRO APORTEURS D AFFAIRES	97 777	32.83	36 992	32.64	60 785	164.32
62260000 HONORAIRES	540	0.18	360	0.32	180	50.00
62270000 FRAIS ACTES ET CONTENTIEU	896	0.30	263	0.23	633	240.32
62311000 INSERTIONS PUBLICITAIRES	350	0.12			350	
62340000 CADEAUX A LA CLIENTELE	20	0.01			20	
62360000 CATALOGUE ET IMPRIMES	150	0.05			150	
62361000 IMPRIMES PUBLICITAIRES	300	0.10			300	
62500000 MISSIONS RECEPTIONS	17 801	5.98	1 250	1.10	16 550	NS
62510000 VOYAGES ET DEPLACEMENTS	21 999	7.39	4 026	3.55	17 973	446.39
62561000 SEMINAIRES ENTREPRISES	2 790	0.94			2 790	
62600000 FRAIS POSTAUX	3 502	1.18	1 017	0.90	2 485	244.48
62610000 TELEPHONE PORT. FLOTTE	406	0.14	175	0.15	231	131.90
62740000 FRAIS BANCAIRES/AGIOS	1 033	0.35	588	0.52	445	75.63
62810000 COTISATIONS	180	0.06	430	0.38	250	58.14

DETAIL SOLDES INTERMEDIAIRES DE GESTION

	Exercice N		Exercice N-1		Ecart N / N-1	
	31/12/2017	% CA	31/12/2016	% CA	Euros	%
VALEUR AJOUTEE	100 826	33.85	52 695	46.50	48 131	91.34
IMPOTS, TAXES ET VERSEMENTS ASSIMILES	14 661	4.92	892	0.79	13 769	NS
63110000 TAXES SUR SALAIRES	3 454	1.16			3 454	
63120000 TAXE D'APPRENTISSAGE	298	0.10	85	0.08	213	250.46
63130000 PART.EMPL. FORM.PROF.CONT	376	0.13	103	0.09	274	266.79
63511000 TAXE PROFESSIONNELLE	197	0.07	391	0.35	194	49.62
63512000 TAXES FONCIERES	658	0.22			658	
63514000 TAXES/VEHICULES DE SOCIET	793	0.27			793	
63540000 DROITS DE TIMBRES	8 885	2.98			8 885	
63580000 AUTRES DROITS			314	0.28	314	100.00
	44 901	15.08	13 689	12.08	31 212	228.00
SALAIRES DU PERSONNEL	38 378	12.89	11 914	10.51	26 464	222.12
64110000 SALAIRES APPOINT. COMM.	4 297	1.44	1 175	1.04	3 123	265.77
64120000 CONGES PAYES	2 100	0.71	600	0.53	1 500	250.00
64130000 PRIMES	125	0.04			125	
64140000 INDEMNITES AVANT.DIVERS						
	10 471	3.52	2 542	2.24	7 928	311.87
CHARGES SOCIALES DU PERSONNEL	707	0.24			707	
64500000 COTISATIONS SOCIALES	7 138	2.40	2 124	1.87	5 014	236.09
64510000 COTISATIONS URSSAF	2 319	0.78	233	0.21	2 086	895.23
64520000 COTISATIONS MUTUELLES	2 566	0.86	732	0.65	1 834	250.54
64531000 COT.CAISSE RET.NC	461	0.15	104	0.09	356	342.03
64532100 CAISSE PREVOYANCE CADRE	351	0.12	100	0.09	251	250.55
64532200 CAISSE RET.FACULTATIVE	3 071	1.03	751	0.66	2 320	308.92
64900000 CICE						
	30 793	10.34	35 571	31.39	4 778	13.43
EXCEDENT BRUT D'EXPLOITATION						
AUTRES PRODUITS DE GESTION COURANTE	14		0		14	NS
75800000 PROD.DIV. GESTION COURANT	14	0.00	0	0.00	14	NS
AUTRES CHARGES DE GESTION COURANTE	10		3		7	250.36
65800000 CHARG.DIV.GEST.COURANTE	10	0.00	3	0.00	7	250.36
REPRISES SUR AMORTISSEMENTS ET PROVISIONS, TRANSFERTS DE CHARGES	3 504	1.18	500	0.44	3 004	600.86
79100000 TRANSF.CHARGES EXPLOIT.			500	0.44	500	100.00
79117000 PREST.FOURN.SS FORME	3 504	1.18			3 504	
DOTATIONS AUX AMORTISSEMENTS			125	0.11	125	100.00
68112000 DOT.AMORT.IMMOB.CORPOR.			125	0.11	125	100.00
	34 302	11.52	35 944	31.72	1 642	4.57
RESULTAT D'EXPLOITATION						
PRODUITS FINANCIERS	22	0.01			22	
76260000 REVENU DES PRETS	22	0.01			22	
	34 323	11.52	35 944	31.72	1 621	4.51
RESULTAT COURANT						
CHARGES EXCEPTIONNELLES	547	0.18	10	0.01	537	NS
67120000 PENALITES,AMENDES FISC.	547	0.18	10	0.01	537	NS

DETAIL SOLDES INTERMEDIAIRES DE GESTION


	Exercice N 31/12/2017 12	% CA	Exercice N-1 31/12/2016 12	% CA	Ecart N / N-1	
					Euros	%
RESULTAT EXCEPTIONNEL	547-	0.18-	10-	0.01-	537-	NS
IMPOT SUR LES BENEFICES	5 000	1.68	4 653	4.11	347	7.46
69500000 IMPOTS SUR LES BENEFICES	5 000	1.68	4 653	4.11	347	7.46
RESULTAT NET	28 776	9.66	31 281	27.60	2 505-	8.01-

AS 2M2C

43 AV CUGNOT
AC DES ESCAMPADES
4170 MONTEUX

COMPTES ANNUELS

Carles Confon



ARGAUNE / AFC EXPERTS COMPTABLES
3 RUE DES ALIZES

30133 LES ANGLÉS
04 90 259 410

BILAN ACTIF

ACTIF	Exercice N 31/12/2017 12			Exercice N-1 31/12/2016 12	Ecart N / N-1	
	Brut	Amortissements et dépréciations (à déduire)	Net	Net	Euros	%
Capital souscrit non appelé (I)						
Immobilisations incorporelles						
Frais d'établissement						
Frais de développement						
Concessions, brevets et droits similaires						
Fonds commercial (1)	323 000		323 000		323 000	
Autres immobilisations incorporelles						
Avances et acomptes						
Immobilisations corporelles						
Terrains						
Constructions						
Installations techniques, matériel et outillage	758	758				
Autres immobilisations corporelles						
Immobilisations en cours						
Avances et acomptes						
Immobilisations financières (2)						
Participations mises en équivalence						
Autres participations						
Créances rattachées à des participations						
Autres titres immobilisés	3 084		3 084		3 084	
Prêts	1 400		1 400	2 900	1 500-	51. 72-
Autres immobilisations financières						
Total II	328 241	758	327 484	2 900	324 584	NS
ACTIF CIRCULANT						
Stocks et en cours						
Matières premières, approvisionnements						
En-cours de production de biens						
En-cours de production de services						
Produits intermédiaires et finis						
Marchandises						
Avances et acomptes versés sur commandes	1 245		1 245		1 245	
Créances (3)						
Clients et comptes rattachés	19 646		19 646	13 499	6 147	45. 54
Autres créances	26 252		26 252	5 473	20 779	379. 64
Capital souscrit - appelé, non versé						
Valeurs mobilières de placement	4 209		4 209	25 782	21 572-	83. 67-
Disponibilités	1 958		1 958	966	991	102. 57
Charges constatées d'avance (3)						
Total III	53 310		53 310	45 720	7 590	16. 60
Comptes de Régularisation						
Frais d'émission d'emprunt à étaler (IV)						
Primes de remboursement des obligations (V)						
Ecart de conversion actif (VI)						
TOTAL GÉNÉRAL (I+II+III+IV+V+VI)	381 551	758	380 793	48 620	332 173	683. 20

(1) Dont droit au bail

(2) Dont à moins d'un an

(3) Dont à plus d'un an

3 084

BILAN PASSIF

PASSIF		Exercice N	Exercice N-1	Ecart N / N-1			
		31/12/2017	12	31/12/2016	12	Euros	%
CAPITAUX PROPRES	Capital (Dont versé : 3 000 Primes d'émission, de fusion, d'apport Ecart de réévaluation	3 000		3 000			
	Réserves						
	Réserve légale						
	Réserves statutaires ou contractuelles						
	Réserves réglementées						
	Autres réserves						
	Report à nouveau	27 104		4 177-	31 281	748.95	
Résultat de l'exercice (Bénéfice ou perte)	28 776		31 281	2 505-	8.01-		
Subventions d'investissement Provisions réglementées							
Total I	58 881		30 104	28 776	95.59		
AUTRES FONDS PROPRES	Produit des émissions de titres participatifs Avances conditionnées						
	Total II						
PROVISIONS	Provisions pour risques Provisions pour charges						
	Total III						
DETTES (1)	Dettes financières						
	Emprunts obligataires convertibles						
	Autres emprunts obligataires						
	Emprunts auprès d'établissements de crédit						
	Concours bancaires courants						
	Emprunts et dettes financières diverses	229 618		1 500	228 118	NS	
Avances et acomptes reçus sur commandes en cours							
Dettes d'exploitation							
Dettes fournisseurs et comptes rattachés	75 466		3 240	72 226	NS		
Dettes fiscales et sociales	15 511		12 370	3 142	25.40		
Dettes sur immobilisations et comptes rattachés							
Autres dettes	1 317		1 406	88-	6.28-		
Comptes de Régularisation	Produits constatés d'avance (1)						
	Total IV	321 913		18 516	303 397	NS	
	Ecart de conversion passif (V)						
TOTAL GÉNÉRAL (I+II+III+IV+V)	380 793		48 620	332 173	683.20		
		321 913		18 516			

(1) Dettes et produits constatés d'avance à moins d'un an

COMPTE DE RESULTAT

	Exercice N 31/12/2017 12			Exercice N-1 31/12/2016 12		Ecart N / N-1	
	France	Exportation	Total			Euros	%
Produits d'exploitation (1)							
Ventes de marchandises							
Production vendue de biens							
Production vendue de services	297 839		297 839	113 332		184 508	162. 80
Chiffre d'affaires NET	297 839		297 839	113 332		184 508	162. 80
Production stockée							
Production immobilisée							
Subventions d'exploitation			3 504	500		3 004	600. 86
Reprises sur dépréciations, provisions (et amortissements), transferts de charges			14	0		14	NS
Autres produits							
Total des Produits d'exploitation (I)			301 358	113 832		187 526	164. 74
Charges d'exploitation (2)							
Achats de marchandises							
Variation de stock (marchandises)							
Achats de matières premières et autres approvisionnements							
Variation de stock (matières premières et autres approvisionnements)							
Autres achats et charges externes *			197 014	60 637		136 377	224. 91
Impôts, taxes et versements assimilés			14 661	892		13 769	NS
Salaires et traitements			44 901	13 689		31 212	228. 00
Charges sociales			10 471	2 542		7 928	311. 87
Dotations aux amortissements et dépréciations					125	125-	100. 00-
Sur immobilisations : dotations aux amortissements							
Sur immobilisations : dotations aux dépréciations							
Sur actif circulant : dotations aux dépréciations							
Dotations aux provisions							
Autres charges			10	3		7	250. 36
Total des Charges d'exploitation (II)			267 056	77 888		189 168	242. 87
1 - Résultat d'exploitation (I-II)			34 302	35 944		1 642-	4. 57-
Quotes-parts de Résultat sur opération faites en commun							
Bénéfice attribué ou perte transférée (III)							
Perte supportée ou bénéfice transféré (IV)							

(1) Dont produits afférents à des exercices antérieurs
(2) Dont charges afférentes à des exercices antérieurs

COMPTE DE RESULTAT

	Exercice N	Exercice N-1	Ecart N / N-1	
	31/12/2017 12	31/12/2016 12	Euros	%
Produits financiers				
Produits financiers de participations (3)				
Produits des autres valeurs mobilières et créances de l'actif immobilisé (3)	22		22	
Autres intérêts et produits assimilés (3)				
Reprises sur dépréciations et provisions, transferts de charges				
Différences positives de change				
Produits nets sur cessions de valeurs mobilières de placement				
Total V	22		22	
Charges financières				
Dotations aux amortissements, dépréciations et provisions				
Intérêts et charges assimilées (4)				
Différences négatives de change				
Charges nettes sur cessions de valeurs mobilières de placement				
Total VI				
2. Résultat financier (V-VI)	22		22	
3. Résultat courant avant impôts (I-II+III-IV+V-VI)	34 323	35 944	1 621-	4. 51-
Produits exceptionnels				
Produits exceptionnels sur opérations de gestion				
Produits exceptionnels sur opérations en capital				
Reprises sur dépréciations et provisions, transferts de charges				
Total VII				
Charges exceptionnelles				
Charges exceptionnelles sur opérations de gestion	547	10	537	NS
Charges exceptionnelles sur opérations en capital				
Dotations aux amortissements, dépréciations et provisions				
Total VIII	547	10	537	NS
4. Résultat exceptionnel (VII-VIII)	547-	10-	537-	NS
Participation des salariés aux résultats de l'entreprise (IX)	5 000	4 653	347	7. 46
Impôts sur les bénéfices (X)				
Total des produits (I+III+V+VII)	301 379	113 832	187 547	164. 76
Total des charges (II+IV+VI+VIII+IX+X)	272 603	82 551	190 052	230. 22
5. Bénéfice ou perte (total des produits - total des charges)	28 776	31 281	2 505-	8. 01-

* Y compris : Redevance de crédit bail mobilier
: Redevance de crédit bail immobilier

(3) Dont produits concernant les entreprises liées

(4) Dont intérêts concernant les entreprises liées

ANNEXE

Exercice du 01/01/2017 au 31/12/2017

SOLDES INTERMEDIAIRES DE GESTION

	Exercice N	%	Exercice N-1	%	Ecart N / N-1	
	31/12/2017 12	CA	31/12/2016 12	CA	Euros	%
Ventes marchandises + Production	297 839	100.00	113 332	100.00	184 508	162.80
+ Ventes de marchandises						
- Coût d'achat des marchandises vendues						
Marge commerciale						
+ Production vendue	297 839	100.00	113 332	100.00	184 508	162.80
+ Production stockée ou déstockage						
+ Production immobilisée						
Production de l'exercice	297 839	100.00	113 332	100.00	184 508	162.80
- Matières premières, approvisionnements consommés						
- Sous traitance directe						
Marge brute de production	297 839	100.00	113 332	100.00	184 508	162.80
Marge brute globale	297 839	100.00	113 332	100.00	184 508	162.80
- Autres achats + charges externes	197 014	66.15	60 637	53.50	136 377	224.91
Valeur ajoutée	100 826	33.85	52 695	46.50	48 131	91.34
+ Subventions d'exploitation						
- Impôts, taxes et versements assimilés	14 661	4.92	892	0.79	13 769	NS
- Salaires du personnel	44 901	15.08	13 689	12.08	31 212	228.00
- Charges sociales du personnel	10 471	3.52	2 542	2.24	7 928	311.87
Excédent brut d'exploitation	30 793	10.34	35 571	31.39	4 778-	13.43-
+ Autres produits de gestion courante	14		0		14	NS
- Autres charges de gestion courante	10		3		7	250.36
+ Reprises amortissements provisions, transferts de charges	3 504	1.18	500	0.44	3 004	600.86
- Dotations aux amortissements			125	0.11	125-	100.00-
- Dotations aux provisions						
Résultat d'exploitation	34 302	11.52	35 944	31.72	1 642-	4.57-
+ Quotes parts de résultat sur opérations en commun						
+ Produits financiers	22	0.01			22	
- Charges financières						
Résultat courant	34 323	11.52	35 944	31.72	1 621-	4.51-
+ Produits exceptionnels						
- Charges exceptionnelles	547	0.18	10	0.01	537	NS
Résultat exceptionnel	547-	0.18-	10-	0.01-	537-	NS
- Impôt sur les bénéfices	5 000	1.68	4 653	4.11	347	7.46
- Participation des salariés						
Résultat NET	28 776	9.66	31 281	27.60	2 505-	8.01-

DETAIL BILAN ACTIF

ACTIF	Exercice N	Exercice N-1	Ecart N / N-1	
	31/12/2017 12	31/12/2016 12	Euros	%
FONDS COMMERCIAL	323 000		323 000	
20700000 FONDS COMMERCIAL	323 000		323 000	
AUTRES IMMOBILISATIONS CORPORELLES				
21830000 MAT BUREAU ET INFO	758	758		
28183000 AMORT MAT BUREAU ET INFO	758-	758-		
PRETS	3 084		3 084	
27430000 PRETS AU PERSONNEL	3 084		3 084	
AUTRES IMMOBILISATIONS FINANCIERES	1 400	2 900	1 500-	51.72-
27510000 DEPOTS VERSES	1 400	2 900	1 500-	51.72-
Total II	327 484	2 900	324 584	NS
AVANCES ET ACOMPTES VERSES SUR COMMANDES	1 245		1 245	
40910000 FOURN. AVANCES ACPTEES CO.	1 245		1 245	
CLIENTS ET COMPTES RATTACHES	19 646	13 499	6 147	45.54
41100000 CLIENTS DEBITEURS	3 821	13 499	9 678-	71.69-
41110000 Clients ventes, prestations de	15 825		15 825	
AUTRES CREANCES	26 252	5 473	20 779	379.64
40200000 APPORTEURS NPAI	24 692	5 473	19 219	351.13
44400000 IMPOTS SUR BENEFICES	1 560		1 560	
DISPONIBILITES	4 209	25 782	21 572-	83.67-
51217000 BANQUE CHAIX	4 209	25 782	21 572-	83.67-
CHARGES CONSTATEES D'AVANCE	1 958	966	991	102.57
48600000 CHARGES CONSTAT.D'AVANCE	1 958	966	991	102.57
Total III	53 310	45 720	7 590	16.60
TOTAL GENERAL	380 793	48 620	332 173	683.20

DETAIL BILAN PASSIF

PASSIF	Exercice N	Exercice N-1	Ecart N / N-1	
	31/12/2017 12	31/12/2016 12	Euros	%
CAPITAL	3 000	3 000		
10130000 CAP.SOUSCR. APPELE VERSE	3 000	3 000		
REPORT A NOUVEAU	27 104	4 177-	31 281	748.95
11000000 REPORT A NOUVEAU CREDIT	27 104		27 104	
11900000 REPORT A NOUVEAU DEBITEUR		4 177-	4 177	100.00
RESULTAT DE L'EXERCICE (Bénéfice ou perte)	28 776	31 281	2 505-	8.01-
Total I	58 881	30 104	28 776	95.59
EMPRUNTS ET DETTES FINANCIERES DIVERSES	229 618	1 500	228 118	NS
45514000 C/C MAZZUCA	1 500	1 500		
45515000 CC GROUPE ASSUREMA	113 745		113 745	
45517000 CC MASSON	113 335		113 335	
45518000 CC PICTON	1 038		1 038	
	75 466	3 240	72 226	NS
DETTES FOURNISSEURS ET COMPTES RATTACHES	73 695	2 860	70 835	NS
40100000 FOURNISSEURS CREDITEURS	1 772	380	1 391	365.87
40810000 FO - FACTURES NON PARVENUES				
	15 511	12 370	3 142	25.40
DETTES FISCALES ET SOCIALES	4 542	1 550	2 993	193.11
42152000 INSPECT. REMBT FRAIS	2 083	868	1 215	140.03
42820000 DETTES PROV/CONGES PAYES	3 728	3 888	159-	4.10-
43100000 SECURITE SOCIALE	745	349	396	113.27
43720000 COTIS. MUTUELLES SOGEPAM	924	1 056	131-	12.43-
43731000 COTISAT. RETR. IPRIS	142	162	20-	12.42-
43732100 COTISAT.PREV. OWLIANCE	76	100	24-	24.23-
43760000 GENERALI AG2R	707	307	400	130.24
43820000 PROV. CH. / CP	674	188	487	259.44
43860000 AUTRES CHARG SOC A PAYER		3 902	3 902-	100.00-
44400000 IMPOTS SUR BENEFICES	1 888		1 888	
44700000 AUTR.IMPOTS & TAXES ASSIM				
	1 317	1 406	88-	6.28-
AUTRES DETTES	1 224	1 224		
46700000 AUTRES CPTES DEB. ET CRED	94	182	88-	48.46-
46860000 DIVERS CHARGES A PAYER				
Total IV	321 913	18 516	303 397	NS
TOTAL GENERAL	380 793	48 620	332 173	683.20

DETAIL COMPTE DE RESULTAT

	Exercice N	Exercice N-1	Ecart N / N-1	
	31/12/2017 12	31/12/2016 12	Euros	%
PRODUCTION VENDUE DE SERVICES	297 839	113 332	184 508	162.80
70600000 PRESTATIONS DE SERVICES		7 500	7 500-	100.00-
70610000 COMMISSIONS CARAPREVOYANCE		170-	170	100.00
70640000 COM POP SANTE	113 665	55 493	58 172	104.83
70641000 COM ALPTIS	83 535	46 673	36 862	78.98
70642000 COM SAMASSUR	43 270	211	43 059	NS
70643000 COM PDM	28 334	3 569	24 765	693.81
70644000 COM ZEPHIR		56	56-	100.00-
70645000 COMMISSIONS ASSU DIRECT	23 571		23 571	
70646000 COMMISSIONS MAELIA	5 464		5 464	
Chiffre d'affaires NET	297 839	113 332	184 508	162.80
REPRISES SUR DEPRECIATIONS, PROV. (ET AMORT.), TRANSF.DE CHARGES	3 504	500	3 004	600.86
79100000 TRANSF.CHARGES EXPLOIT.		500	500-	100.00-
79117000 PREST.FOURN.SS FORME	3 504		3 504	
AUTRES PRODUITS	14	0	14	NS
75800000 PROD.DIV. GESTION COURANT	14	0	14	NS
Total des Produits d'exploitation	301 358	113 832	187 526	164.74
AUTRES ACHATS ET CHARGES EXTERNES	197 014	60 637	136 377	224.91
60610000 FOURNITURES NON STOCK.	534	53	482	909.71
60611000 CARBURANT	5 481	1 250	4 231	338.53
60630000 FOURNT.ENTRET.PET.EQU	372	3 461	3 088-	89.24-
60640000 FOURNITURES IMPR. BRO	421	309	111	35.97
61100000 SOUS-TRAITANCE GENERALE	7 200		7 200	
61320000 LOCATIONS IMMOBILIERES	8 400	3 600	4 800	133.33
61351000 LOCAR.MOBIL./FLOTTE	11 631	3 869	7 762	200.61
61352000 LOCAT.MACHINE A AFFRANCHI	1 858	826	1 032	125.00
61357000 REDEVANCE INFORMATIQUE	14		14	
61400000 CHARGES LOCATIV. COPROPR.	936	234	702	300.00
61551000 ENT. REP. VEHICULES	667		667	
61560000 MAINTENANCE	381	140	242	172.88
61610000 ASSURANCES MULTIRISQUES	291	24	267	NS
61630000 ASSUR. FLOTTE VEHICULE	3 710	208	3 503	NS
61641000 ASSUR.GARANTIE FINANCIERE	1 562	1 561	1	0.04
62140000 PERSONNEL EXTERIEUR A L'ENTREP	5 810		5 810	
62240000 RETRO APORTEURS D AFFAIRES	97 777	36 992	60 785	164.32
62260000 HONORAIRES	540	360	180	50.00
62270000 FRAIS ACTES ET CONTENTIEU	896	263	633	240.32
62311000 INSERTIONS PUBLICITAIRES	350		350	
62340000 CADEAUX A LA CLIENTELE	20		20	
62360000 CATALOGUE ET IMPRIMES	150		150	
62361000 IMPRIMES PUBLICITAIRES	300		300	
62500000 MISSIONS RECEPTIONS	17 801	1 250	16 550	NS
62510000 VOYAGES ET DEPLACEMENTS	21 999	4 026	17 973	446.39
62561000 SEMINAIRES ENTREPRISES	2 790		2 790	
62600000 FRAIS POSTAUX	3 502	1 017	2 485	244.48
62610000 TELEPHONE PORT. FLOTTE	406	175	231	131.90
62740000 FRAIS BANCAIRES/AGIOS	1 033	588	445	75.63
62810000 COTISATIONS	180	430	250-	58.14-

DETAIL COMPTE DE RESULTAT

	Exercice N		Exercice N-1		Ecart N / N-1	
	31/12/2017	12	31/12/2016	12	Euros	%
IMPOTS, TAXES ET VERSEMENTS ASSIMILES	14 661		892		13 769	NS
63110000 TAXES SUR SALAIRES	3 454				3 454	
63120000 TAXE D'APPRENTISSAGE	298		85		213	250.46
63130000 PART.EMPL. FORM.PROF.CONT	376		103		274	266.79
63511000 TAXE PROFESSIONNELLE	197		391		194-	49.62-
63512000 TAXES FONCIERES	658				658	
63514000 TAXES/VEHICULES DE SOCIET	793				793	
63540000 DROITS DE TIMBRES	8 885				8 885	
63580000 AUTRES DROITS			314		314-	100.00-
	44 901		13 689		31 212	228.00
SALAIRES ET TRAITEMENTS	38 378		11 914		26 464	222.12
64110000 SALAIRES APPOINT. COMM.	4 297		1 175		3 123	265.77
64120000 CONGES PAYES	2 100		600		1 500	250.00
64130000 PRIMES	125				125	
64140000 INDEMNITES AVANT.DIVERS						
	10 471		2 542		7 928	311.87
CHARGES SOCIALES	707				707	
64500000 COTISATIONS SOCIALES	7 138		2 124		5 014	236.09
64510000 COTISATIONS URSSAF	2 319		233		2 086	895.23
64520000 COTISATIONS MUTUELLES	2 566		732		1 834	250.54
64531000 COT.CAISSE RET.NC	461		104		356	342.03
64532100 CAISSE PREVOYANCE CADRE	351		100		251	250.55
64532200 CAISSE RET.FACULTATIVE	3 071-		751-		2 320-	308.92-
64900000 CICE						
			125		125-	100.00-
DOTATIONS AUX AMORTISSEMENTS SUR IMMOBILISATIONS			125		125-	100.00-
68112000 DOT.AMORT.IMMOB.CORPOR.						
	10		3		7	250.36
AUTRES CHARGES	10		3		7	250.36
65800000 CHARG.DIV.GEST.COURANTE						
Total des Charges d'exploitation	267 056		77 888		189 168	242.87
Résultat d'exploitation	34 302		35 944		1 642-	4.57-
PRODUITS AUTRES VALEURS MOBILIERES ET CREANCES ACTIF IMMOBILISE	22				22	
76260000 REVENU DES PRETS	22				22	
	22				22	
Total des Produits financiers	22				22	
Résultat financier	22				22	
Résultat courant avant impôts	34 323		35 944		1 621-	4.51-
CHARGES EXCEPTIONNELLES SUR OPERATIONS DE GESTION	547		10		537	NS
67120000 PENALITES,AMENDES FISC.	547		10		537	NS
	547		10		537	NS
Total des Charges exceptionnelles	547		10		537	NS
Résultat exceptionnel	547-		10-		537-	NS
IMPOTS SUR LES BENEFICES	5 000		4 653		347	7.46
69500000 IMPOTS SUR LES BENEFICES	5 000		4 653		347	7.46

DETAIL SOLDES INTERMEDIAIRES DE GESTION

	Exercice N		Exercice N-1		Ecart N / N-1	
	31/12/2017	% CA	31/12/2016	% CA	Euros	%
VENTES DE MARCHANDISES + PRODUCTION	297 839	100.00	113 332	100.00	184 508	162.80
PRODUCTION VENDUE	297 839	100.00	113 332	100.00	184 508	162.80
70600000 PRESTATIONS DE SERVICES			7 500	6.62	7 500	100.00
70610000 COMMISSIONS CARAPREVOYANCE			170	0.15	170	100.00
70640000 COM POP SANTE	113 665	38.16	55 493	48.97	58 172	104.83
70641000 COM ALPTIS	83 535	28.05	46 673	41.18	36 862	78.98
70642000 COM SAMASSUR	43 270	14.53	211	0.19	43 059	NS
70643000 COM PDM	28 334	9.51	3 569	3.15	24 765	693.81
70644000 COM ZEPHIR			56	0.05	56	100.00
70645000 COMMISSIONS ASSU DIRECT	23 571	7.91			23 571	
70646000 COMMISSIONS MAELIA	5 464	1.83			5 464	
PRODUCTION DE L'EXERCICE	297 839	100.00	113 332	100.00	184 508	162.80
MARGE BRUTE DE PRODUCTION	297 839	100.00	113 332	100.00	184 508	162.80
MARGE BRUTE GLOBALE	297 839	100.00	113 332	100.00	184 508	162.80
AUTRES ACHATS + CHARGES EXTERNES	197 014	66.15	60 637	53.50	136 377	224.91
60610000 FOURNITURES NON STOCK.	534	0.18	53	0.05	482	909.71
60611000 CARBURANT	5 481	1.84	1 250	1.10	4 231	338.53
60630000 FOURNT.ENTRET.PET.EQU	372	0.13	3 461	3.05	3 088	89.24
60640000 FOURNITURES IMPR. BRO	421	0.14	309	0.27	111	35.97
61100000 SOUS-TRAITANCE GENERALE	7 200	2.42			7 200	
61320000 LOCATIONS IMMOBILIERES	8 400	2.82	3 600	3.18	4 800	133.33
61351000 LOCAR.MOBIL./FLOTTE	11 631	3.90	3 869	3.41	7 762	200.61
61352000 LOCAT.MACHINE A AFFRANCHI	1 858	0.62	826	0.73	1 032	125.00
61357000 REDEVANCE INFORMATIQUE	14	0.00			14	
61400000 CHARGES LOCATIV. COPROPR.	936	0.31	234	0.21	702	300.00
61551000 ENT. REP. VEHICULES	667	0.22			667	
61560000 MAINTENANCE	381	0.13	140	0.12	242	172.88
61610000 ASSURANCES MULTIRISQUES	291	0.10	24	0.02	267	NS
61630000 ASSUR. FLOTTE VEHICULE	3 710	1.25	208	0.18	3 503	NS
61641000 ASSUR.GARANTIE FINANCIERE	1 562	0.52	1 561	1.38	1	0.04
62140000 PERSONNEL EXTERIEUR A L'ENTREP	5 810	1.95			5 810	
62240000 RETRO APORTEURS D AFFAIRES	97 777	32.83	36 992	32.64	60 785	164.32
62260000 HONORAIRES	540	0.18	360	0.32	180	50.00
62270000 FRAIS ACTES ET CONTENTIEU	896	0.30	263	0.23	633	240.32
62311000 INSERTIONS PUBLICITAIRES	350	0.12			350	
62340000 CADEAUX A LA CLIENTELE	20	0.01			20	
62360000 CATALOGUE ET IMPRIMES	150	0.05			150	
62361000 IMPRIMES PUBLICITAIRES	300	0.10			300	
62500000 MISSIONS RECEPTIONS	17 801	5.98	1 250	1.10	16 550	NS
62510000 VOYAGES ET DEPLACEMENTS	21 999	7.39	4 026	3.55	17 973	446.39
62561000 SEMINAIRES ENTREPRISES	2 790	0.94			2 790	
62600000 FRAIS POSTAUX	3 502	1.18	1 017	0.90	2 485	244.48
62610000 TELEPHONE PORT. FLOTTE	406	0.14	175	0.15	231	131.90
62740000 FRAIS BANCAIRES/AGIOS	1 033	0.35	588	0.52	445	75.63
62810000 COTISATIONS	180	0.06	430	0.38	250	58.14

DETAIL SOLDES INTERMEDIAIRES DE GESTION

	Exercice N 31/12/2017 12	% CA	Exercice N-1 31/12/2016 12	% CA	Ecart N / N-1	
					Euros	%
VALEUR AJOUTEE	100 826	33.85	52 695	46.50	48 131	91.34
IMPOTS, TAXES ET VERSEMENTS ASSIMILES	14 661	4.92	892	0.79	13 769	NS
63110000 TAXES SUR SALAIRES	3 454	1.16			3 454	
63120000 TAXE D'APPRENTISSAGE	298	0.10	85	0.08	213	250.46
63130000 PART.EMPL. FORM.PROF.CONT	376	0.13	103	0.09	274	266.79
63511000 TAXE PROFESSIONNELLE	197	0.07	391	0.35	194	49.62
63512000 TAXES FONCIERES	658	0.22			658	
63514000 TAXES/VEHICULES DE SOCIET	793	0.27			793	
63540000 DROITS DE TIMBRES	8 885	2.98			8 885	
63580000 AUTRES DROITS			314	0.28	314	100.00
	44 901	15.08	13 689	12.08	31 212	228.00
SALAIRES DU PERSONNEL	38 378	12.89	11 914	10.51	26 464	222.12
64110000 SALAIRES APPOINT. COMM.	4 297	1.44	1 175	1.04	3 123	265.77
64120000 CONGES PAYES	2 100	0.71	600	0.53	1 500	250.00
64130000 PRIMES	125	0.04			125	
64140000 INDEMNITES AVANT.DIVERS						
	10 471	3.52	2 542	2.24	7 928	311.87
CHARGES SOCIALES DU PERSONNEL	707	0.24			707	
64500000 COTISATIONS SOCIALES	7 138	2.40	2 124	1.87	5 014	236.09
64510000 COTISATIONS URSSAF	2 319	0.78	233	0.21	2 086	895.23
64520000 COTISATIONS MUTUELLES	2 566	0.86	732	0.65	1 834	250.54
64531000 COT.CAISSE RET.NC	461	0.15	104	0.09	356	342.03
64532100 CAISSE PREVOYANCE CADRE	351	0.12	100	0.09	251	250.55
64532200 CAISSE RET.FACULTATIVE	3 071	1.03	751	0.66	2 320	308.92
64900000 CICE						
	30 793	10.34	35 571	31.39	4 778	13.43
EXCEDENT BRUT D'EXPLOITATION	14		0		14	NS
AUTRES PRODUITS DE GESTION COURANTE	14	0.00	0	0.00	14	NS
75800000 PROD.DIV. GESTION COURANT	10		3		7	250.36
AUTRES CHARGES DE GESTION COURANTE	10	0.00	3	0.00	7	250.36
65800000 CHARG.DIV.GEST.COURANTE	3 504	1.18	500	0.44	3 004	600.86
REPRISES SUR AMORTISSEMENTS ET PROVISIONS, TRANSFERTS DE CHARGES	3 504	1.18	500	0.44	500	100.00
79100000 TRANSF.CHARGES EXPLOIT.	3 504	1.18			3 504	
79117000 PREST.FOURN.SS FORME			125	0.11	125	100.00
DOTATIONS AUX AMORTISSEMENTS			125	0.11	125	100.00
68112000 DOT.AMORT.IMMOB.CORPOR.						
	34 302	11.52	35 944	31.72	1 642	4.57
RESULTAT D'EXPLOITATION	22	0.01			22	
PRODUITS FINANCIERS	22	0.01			22	
76260000 REVENU DES PRETS						
	34 323	11.52	35 944	31.72	1 621	4.51
RESULTAT COURANT	547	0.18	10	0.01	537	NS
CHARGES EXCEPTIONNELLES	547	0.18	10	0.01	537	NS
67120000 PENALITES,AMENDES FISC.						

DETAIL SOLDES INTERMEDIAIRES DE GESTION

	Exercice N 31/12/2017 12	% CA	Exercice N-1 31/12/2016 12	% CA	Ecart N / N-1	
					Euros	%
RESULTAT EXCEPTIONNEL	547-	0.18-	10-	0.01-	537-	NS
IMPOT SUR LES BENEFICES	5 000	1.68	4 653	4.11	347	7.46
69500000 IMPOTS SUR LES BENEFICES	5 000	1.68	4 653	4.11	347	7.46
RESULTAT NET	28 776	9.66	31 281	27.60	2 505-	8.01-

2M2C COURTAGE
Société par actions simplifiée au capital de 3 000 €
Siège Social : 243 Avenue Cugnot -ZAC des Escampades - 84170 MONTEUX
RCS AVIGNON 793 831 678

Procès-verbal de l'assemblée générale des actionnaires

réunie le 14/05/2018

L'an deux mille HUIT
Le 14 mai,
A 09 heures 30,

Les actionnaires de la société **2M2C Courtage**, Société par Actions Simplifiée au capital de 3 000€, divisé en 200 actions de 15 € chacune, dont le siège social est situé, 243 Avenue Cugnot -ZAC des Escampades - 84 170 MONTEUX, se sont réunis en Assemblée Générale Ordinaire, au siège social à MONTEUX, sur convocation faite par le Président selon lettre remise en main propre à chaque actionnaire.

Il a été établi une feuille de présence, qui a été émargée par chaque actionnaire présent, au moment de son entrée en séance, tant à titre personnel que comme mandataire.

L'Assemblée est présidée par M. Alain PICTON, en sa qualité de Président.
M. Dominique MASSON est appelé comme scrutateur.
Groupe ASSUREMA est désignée comme secrétaire.

La feuille de présence, certifiée exacte par les membres du bureau, permet de constater que les actionnaires présents, représentés ou ayant voté par correspondance possèdent 200 actions sur les 200 actions ayant le droit de vote.

En conséquence, l'Assemblée, réunissant plus que le quorum requis, est régulièrement constituée et peut valablement délibérer.

Le Président dépose sur le bureau et met à la disposition des membres de l'Assemblée :

- les copies des lettres de convocation adressées aux actionnaires,
- la feuille de présence reprenant la liste des actionnaires et les pouvoirs des actionnaires représentés,
- les comptes annuels arrêtés au 31 décembre 2017,
- le rapport de gestion établi par le Président,
- un exemplaire des statuts de la Société,
- le texte du projet des résolutions qui sont soumises à l'Assemblée.

Le Président déclare que le texte du projet des résolutions ainsi que tous les documents et informations leur permettant de se prononcer en toute connaissance de cause sur les résolutions présentées à leur approbation ont été communiqués aux actionnaires ou tenus à leur disposition au siège social, conformément au délai fixé par les statuts.

GROUPE DU TRIBUNAL DE COMMERCE D'AVIGNON
12 JUL. 2018

M

L'Assemblée lui donne acte de ces déclarations.

Le Président rappelle que l'Assemblée est appelée à délibérer sur l'ordre du jour suivant :

- Lecture du rapport de gestion établi par le président
- Approbation des comptes de l'exercice clos le 31/12/2017 et quitus
- Approbation des charges non déductibles
- Affectation du résultat de l'exercice social clos
- Approbation des éventuelles conventions conclues au titre de l'article L227-10 du Code de Commerce.
- Questions diverses
- Délégation des pouvoirs pour l'accomplissement des formalités

Ensuite, le Président présente et commente les comptes sociaux avant de donner lecture à l'Assemblée du rapport de gestion exposant l'activité au cours du dernier exercice écoulé, les résultats de cette activité et les progrès réalisés, les difficultés rencontrées et les perspectives d'avenir.

Cette lecture terminée, le Président déclare la discussion ouverte et offre la parole à toute personne qui désirerait la prendre.

Le Président fournit toutes précisions et explications complémentaires qui lui sont demandées.

Diverses observations sont échangées puis personne ne demandant plus la parole, le Président met successivement aux voix les résolutions suivantes :

PREMIERE RESOLUTION

L'Assemblée Générale, après avoir entendu le rapport du Président, approuve les comptes annuels, à savoir le bilan, le compte de résultat et l'annexe arrêtés le 31 décembre 2017, tels qu'ils lui ont été présentés, ainsi que les opérations traduites dans ces comptes et résumées dans ce rapport.

En conséquence, elle donne pour l'exercice clos le 31 décembre 2017 quitus de sa gestion au président.

Cette résolution est adoptée à l'unanimité des actionnaires présents ou représentés

DEUXIEME RESOLUTION

En application de l'article 223 quater du Code général des impôts, l'Assemblée Générale constate que les dépenses et charges visées à l'article 39-4 dudit code sont inexistantes.

Cette résolution est adoptée à l'unanimité des actionnaires présents ou représentés.

TROISIEME RESOLUTION

L'Assemblée Générale approuve la proposition du Président, et décide d'affecter le bénéfice de 28 776€ de cet exercice de la façon suivante :

- 300€ affectés à la réserve légale qui se trouve désormais entièrement dotée
- 28 476€ au compte "report à nouveau" s'élève désormais à **55 580 €**.

Conformément à la loi, l'Assemblée Générale constate qu'aucun dividende n'a été distribué depuis la constitution de la société.

Cette résolution est adoptée à l'unanimité des actionnaires présents ou représentés.

QUATRIEME RESOLUTION

L'Assemblée Générale constate l'absence de conventions visées par l'article L227-10 du code de commerce.

Cette résolution est adoptée à l'unanimité des actionnaires présents ou représentés

CINQUIEME RESOLUTION

L'Assemblée Générale donne tous pouvoirs au Président à l'effet de réaliser les opérations ayant fait l'objet des résolutions ci-dessus.

L'Assemblée confère également tous pouvoirs au porteur de copies ou d'extraits du présent procès-verbal pour remplir toutes formalités de droit.

Cette résolution est adoptée à l'unanimité des actionnaires présents ou représentés.

De tout ce que dessus, il a été dressé le présent procès-verbal qui après lecture, a été signé par le Président.

Le Président



2 M2C COURTAGE
Société par actions simplifiée au capital de 3 000 €
Siège Social : 1050 chemin des exquerts - 84170 MONTEUX
RCS AVIGNON 793 831 678

Proposition de la résolution d'affectation du résultat de l'exercice clos le 31 décembre 2017

L'Assemblée Générale approuve la proposition du Président, et décide d'affecter le bénéfice de 28 776€ de cet exercice de la façon suivante :

- 300€ affectés à la réserve légale qui se trouve désormais entièrement dotée
- 28 476€ au compte "report à nouveau" s'élève désormais à **55 580 €**.

Conformément à la loi, l'Assemblée Générale constate qu'aucun dividende n'a été distribué depuis la constitution de la société.

Vote de l'Assemblée Générale Ordinaire du 14/05/2008

Cette résolution est adoptée à l'unanimité des actionnaires présents ou représentés

Certifié conforme
Le Président



2M2C COURTAGE
Société par actions simplifiée au capital de 3 000 €
Siège Social : 243 Avenue Cugnot -ZAC des Escampades - 84170 MONTEUX
RCS AVIGNON 793 831 678

Procès-verbal de l'assemblée générale des actionnaires

réunie le 14/05/2018

L'an deux mille HUIT

Le 14 mai,

A 09 heures 30,

Les actionnaires de la société **2M2C Courtage**, Société par Actions Simplifiée au capital de 3 000€, divisé en 200 actions de 15 € chacune, dont le siège social est situé, 243 Avenue Cugnot -ZAC des Escampades - 84 170 MONTEUX, se sont réunis en Assemblée Générale Ordinaire, au siège social à MONTEUX, sur convocation faite par le Président selon lettre remise en main propre à chaque actionnaire.

Il a été établi une feuille de présence, qui a été émarginée par chaque actionnaire présent, au moment de son entrée en séance, tant à titre personnel que comme mandataire.

L'Assemblée est présidée par M. Alain PICTON, en sa qualité de Président.

M. Dominique MASSON est appelé comme scrutateur.

Groupe ASSUREMA est désignée comme secrétaire.

La feuille de présence, certifiée exacte par les membres du bureau, permet de constater que les actionnaires présents, représentés ou ayant voté par correspondance possèdent 200 actions sur les 200 actions ayant le droit de vote.

En conséquence, l'Assemblée, réunissant plus que le quorum requis, est régulièrement constituée et peut valablement délibérer.

Le Président dépose sur le bureau et met à la disposition des membres de l'Assemblée :

- les copies des lettres de convocation adressées aux actionnaires,
- la feuille de présence reprenant la liste des actionnaires et les pouvoirs des actionnaires représentés,
- les comptes annuels arrêtés au 31 décembre 2017,
- le rapport de gestion établi par le Président,
- un exemplaire des statuts de la Société,
- le texte du projet des résolutions qui sont soumises à l'Assemblée.

Le Président déclare que le texte du projet des résolutions ainsi que tous les documents et informations leur permettant de se prononcer en toute connaissance de cause sur les résolutions présentées à leur approbation ont été communiquées aux actionnaires ou tenus à leur disposition au siège social, conformément au délai fixé par les statuts.



L'Assemblée lui donne acte de ces déclarations.

Le Président rappelle que l'Assemblée est appelée à délibérer sur l'ordre du jour suivant :

- Lecture du rapport de gestion établi par le président
- Approbation des comptes de l'exercice clos le 31/12/2017 et quitus
- Approbation des charges non déductibles
- Affectation du résultat de l'exercice social clos
- Approbation des éventuelles conventions conclues au titre de l'article L227-10 du Code de Commerce.
- Questions diverses
- Délégation des pouvoirs pour l'accomplissement des formalités

Ensuite, le Président présente et commente les comptes sociaux avant de donner lecture à l'Assemblée du rapport de gestion exposant l'activité au cours du dernier exercice écoulé, les résultats de cette activité et les progrès réalisés, les difficultés rencontrées et les perspectives d'avenir.

Cette lecture terminée, le Président déclare la discussion ouverte et offre la parole à toute personne qui désirerait la prendre.

Le Président fournit toutes précisions et explications complémentaires qui lui sont demandées.

Diverses observations sont échangées puis personne ne demandant plus la parole, le Président met successivement aux voix les résolutions suivantes :

PREMIERE RESOLUTION

L'Assemblée Générale, après avoir entendu le rapport du Président, approuve les comptes annuels, à savoir le bilan, le compte de résultat et l'annexe arrêtés le 31 décembre 2017, tels qu'ils lui ont été présentés, ainsi que les opérations traduites dans ces comptes et résumées dans ce rapport.

En conséquence, elle donne pour l'exercice clos le 31 décembre 2017 quitus de sa gestion au président.

Cette résolution est adoptée à l'unanimité des actionnaires présents ou représentés

DEUXIEME RESOLUTION

En application de l'article 223 quater du Code général des impôts, l'Assemblée Générale constate que les dépenses et charges visées à l'article 39-4 dudit code sont inexistantes.

Cette résolution est adoptée à l'unanimité des actionnaires présents ou représentés.



TROISIEME RESOLUTION

L'Assemblée Générale approuve la proposition du Président, et décide d'affecter le bénéfice de 28 776€ de cet exercice de la façon suivante :

- 300€ affectés à la réserve légale qui se trouve désormais entièrement dotée
- 28 476€ au compte "report à nouveau" s'élève désormais à **55 580 €**.

Conformément à la loi, l'Assemblée Générale constate qu'aucun dividende n'a été distribué depuis la constitution de la société.

Cette résolution est adoptée à l'unanimité des actionnaires présents ou représentés.

QUATRIEME RESOLUTION

L'Assemblée Générale constate l'absence de conventions visées par l'article L227-10 du code de commerce.

Cette résolution est adoptée à l'unanimité des actionnaires présents ou représentés

CINQUIEME RESOLUTION


L'Assemblée Générale donne tous pouvoirs au Président à l'effet de réaliser les opérations ayant fait l'objet des résolutions ci-dessus.

L'Assemblée confère également tous pouvoirs au porteur de copies ou d'extraits du présent procès-verbal pour remplir toutes formalités de droit.

Cette résolution est adoptée à l'unanimité des actionnaires présents ou représentés.

De tout ce que dessus, il a été dressé le présent procès-verbal qui après lecture, a été signé par le Président.

Le Président



2 M2C COURTAGE
Société par actions simplifiée au capital de 3 000 €
Siège Social : 1050 chemin des exquerts - 84170 MONTEUX
RCS AVIGNON 793 831 678

Proposition de la résolution d'affectation du résultat de l'exercice clos le 31 décembre 2017

L'Assemblée Générale approuve la proposition du Président, et décide d'affecter le bénéfice de 28 776€ de cet exercice de la façon suivante :

- 300€ affectés à la réserve légale qui se trouve désormais entièrement dotée
- 28 476€ au compte "report à nouveau" s'élève désormais à **55 580 €**.

Conformément à la loi, l'Assemblée Générale constate qu'aucun dividende n'a été distribué depuis la constitution de la société.

Vote de l'Assemblée Générale Ordinaire du 14/05/2008

Cette résolution est adoptée à l'unanimité des actionnaires présents ou représentés


Certifié conforme
Le Président

2M2C COURTAGE
Société par actions simplifiée au capital de 3 000 €
Siège Social : 243 Avenue Cugnot- ZAC des Escampades
84 170 MONTEUX
RCS AVIGNON 793 831 678

RAPPORT DE GESTION SUR LES OPERATIONS
DE L'EXERCICE CLOS LE 31/12/2017

Mesdames, Messieurs,

Conformément à la loi et aux statuts, nous vous avons réunis en Assemblée Générale Ordinaire Annuelle afin de vous rendre compte de la situation et de l'activité de notre Société durant l'exercice clos le 31 décembre 2017 et de soumettre à votre approbation les comptes annuels dudit exercice.

Nous vous donnerons toutes précisions et tous renseignements complémentaires concernant les pièces et documents prévus par la réglementation en vigueur et qui ont été tenus à votre disposition dans les délais légaux.

ACTIVITE DE LA SOCIETE

-Modifications juridiques 2017

- Achat partiel du Portefeuille KOMPARO (placé chez POP SANTE) au 01/05/2017
- Achat Portefeuille Miel Mutuelle auprès d'ASSET Courtage
- AGE du 09 mai 2017 : Cession de 18 actions détenues par Groupe ASSUREMA au profit de M. Dominique MASSON
- AGE du 09 juin 2017 : Cession de 100 actions détenues par Monsieur Alain Picton à Groupe ASSUREMA
- AGE du 12 juin 2017 : Cession de 82 actions détenues par Groupe ASSUREMA au profit des époux MASSON.
- AGO du 30 juin 2017 : Approbation des comptes 2017 et reconstitution des capitaux propres
- AGE du 01 août 2017 : Nomination de M. MASSON Dominique en qualité de Directeur général
- Achat Portefeuille KERASSUR (placé chez POP SANTE) au 23/08/2017
- AGO du 18 décembre 2017 : Transfert du siège social au 01/01/2018

-Situation et évolution de l'activité de la Société au cours de cet exercice 2017

Au cours de ce deuxième exercice clos le 31 Décembre 2017, la société a réalisé un chiffre d'affaires de **297 839€**.

Ventilation du chiffre d'affaires sur les grands Postes :

• Commissions POP SANTE	:	113 665€
• Commissions ALPTIS	:	83 535€
• Commissions SAMASSUR	:	43 270€
• Commissions PDM	:	28 334€
• Commissions ASSUREMA	:	23 571€



- Événements importants survenus depuis la clôture de l'exercice

Depuis le 31 décembre 2017, date de la clôture de l'exercice, il y a lieu de signaler la survenance des événements suivants :

- Achat Portefeuille KERASSUR (placé chez FMA ASSURANCES et PEREIRE DIRECT) au 01/01/2018

- Activité en matière de recherche et de développement.

Nous vous informons que la Société n'a effectué aucune activité de recherche et de développement au cours de l'exercice écoulé.

-Prise de participation

Aucune prise de participation ou prise de contrôle dans une autre société n'a été effectué au cours de l'exercice.

- Information sur les délais de paiement

Exercice 2016

Total compte « Fournisseurs et comptes rattachés » : 3 240€, ventilés comme suit :

- Les Fournisseurs :
Solde au 31-12-2016 : 2 860€ €
Dont, à 30 jours : 2 860€
- Les Fournisseurs (factures non parvenues) :
Solde au 31-12-2016 : 380€
Dont, à 30 jours : 380€

Exercice 2017

Total compte « Fournisseurs et comptes rattachés » : 75 466€, ventilés comme suit :

- Les Fournisseurs :
Solde au 31-12-2017 : 73 695 €
Dont, à 30 jours : 73 695€
- Les Fournisseurs (factures non parvenues) :
Solde au 31-12-2016 : 1 772€
Dont, à 30 jours : 1 772€

ACTIVITE DURANT L'EXERCICE

- Examen des comptes et résultats.

Nous allons maintenant vous présenter en détail les comptes annuels que nous soumettons à votre approbation et qui ont été établis conformément aux règles de présentation et aux méthodes d'évaluation prévues par la réglementation en vigueur.

Le total des produits d'exploitation s'élève 301 358 € contre 113 832€ pour l'exercice précédent.

Le montant des autres achats et charges externes s'élève 197 014 €, contre 60 637€ pour l'exercice précédent.

Le montant des impôts et taxes s'élève à 14 661 € contre 892€ pour l'exercice précédent.

Le montant des traitements, salaires et cotisations sociales s'élève à 44 901€ contre 13 689 €, pour l'exercice précédent.

L'effectif salarié au 31/12/2017 s'élève à 2 salariés.

Le montant des dotations aux amortissements et provisions s'élève à 0€ contre 125€ pour l'exercice précédent.

Le montant des autres charges s'élève à 10€, contre 3€ pour l'exercice précédent.

Les charges d'exploitation de l'exercice ont atteint un total de 267 056€ contre 77 888€ pour l'exercice précédent.

En conséquence le résultat d'exploitation 2017 se traduit par un bénéfice de 34 302€ contre un bénéfice de 35 944€ pour l'exercice précédent.

Le résultat financier 2017 est de 22€, contre 0€ pour l'exercice précédent.

Le résultat exceptionnel 2017 est déficitaire de (547) €, contre un déficit de (10)€ pour l'exercice précédent.

En conséquence, le Résultat de l'exercice clos le 31-12-2017 se solde par un bénéfice de 28 776 € contre un bénéfice de 31 281€ pour l'exercice précédent.

- Proposition d'affectation du résultat.

Les comptes annuels (bilan, compte de résultat et annexe) tels qu'ils sont présentés font apparaître un bénéfice de 28 776€ réparti de la façon suivante :

- 300€ affectés à la réserve légale qui se trouve désormais entièrement dotée
- 28 476€ affectés au compte "report à nouveau" qui s'élève désormais à **55 580 €**.

Compte tenu de cette nouvelle affectation, les capitaux propres de la Société s'élèvent à **58 881€** au 31-12-2017.

- Dépenses non déductibles fiscalement.

Conformément aux dispositions de l'article 223 quater du Code général des impôts, nous vous demandons également d'approuver l'absence de dépenses et de charges visées à l'article 39-4 dudit code.

CONVENTIONS REGLEMENTEES

Nous vous demandons d'approuver les éventuelles conventions visées à l'article L 227 – 10 et suivants du nouveau code du commerce et qui auraient été conclues au cours de l'exercice écoulé.

Nous vous invitons à adopter le texte des résolutions qui sont soumises à votre vote.

Fait à Monteux - Le 02/05/2018

Le Président



2M2C COURTAGE
Société par actions simplifiée au capital de 3 000 €
Siège Social : 243 Avenue Cugnot- ZAC des Escampades
84 170 MONTEUX
RCS AVIGNON 793 831 678

RAPPORT DE GESTION SUR LES OPERATIONS
DE L'EXERCICE CLOS LE 31/12/2017

Mesdames, Messieurs,

Conformément à la loi et aux statuts, nous vous avons réunis en Assemblée Générale Ordinaire Annuelle afin de vous rendre compte de la situation et de l'activité de notre Société durant l'exercice clos le 31 décembre 2017 et de soumettre à votre approbation les comptes annuels dudit exercice.

Nous vous donnerons toutes précisions et tous renseignements complémentaires concernant les pièces et documents prévus par la réglementation en vigueur et qui ont été tenus à votre disposition dans les délais légaux.

ACTIVITE DE LA SOCIETE

-Modifications juridiques 2017

- Achat partiel du Portefeuille KOMPARO (placé chez POP SANTE) au 01/05/2017
- Achat Portefeuille Miel Mutuelle auprès d'ASSET Courtage
- AGE du 09 mai 2017 : Cession de 18 actions détenues par Groupe ASSUREMA au profit de M. Dominique MASSON
- AGE du 09 juin 2017 : Cession de 100 actions détenues par Monsieur Alain Picton à Groupe ASSUREMA
- AGE du 12 juin 2017 : Cession de 82 actions détenues par Groupe ASSUREMA au profit des époux MASSON.
- AGO du 30 juin 2017 : Approbation des comptes 2017 et reconstitution des capitaux propres
- AGE du 01 août 2017 : Nomination de M. MASSON Dominique en qualité de Directeur général
- Achat Portefeuille KERASSUR (placé chez POP SANTE) au 23/08/2017
- AGO du 18 décembre 2017 : Transfert du siège social au 01/01/2018

-Situation et évolution de l'activité de la Société au cours de cet exercice 2017

Au cours de ce deuxième exercice clos le 31 Décembre 2017, la société a réalisé un chiffre d'affaires de **297 839€**.

Ventilation du chiffre d'affaires sur les grands Postes :

• Commissions POP SANTE	:	113 665€
• Commissions ALPTIS	:	83 535€
• Commissions SAMASSUR	:	43 270€
• Commissions PDM	:	28 334€
• Commissions ASSUREMA	:	23 571€



- Événements importants survenus depuis la clôture de l'exercice

Depuis le 31 décembre 2017, date de la clôture de l'exercice, il y a lieu de signaler la survenance des événements suivants :

- Achat Portefeuille KERASSUR (placé chez FMA ASSURANCES et PEREIRE DIRECT) au 01/01/2018

- Activité en matière de recherche et de développement.

Nous vous informons que la Société n'a effectué aucune activité de recherche et de développement au cours de l'exercice écoulé.

-Prise de participation

Aucune prise de participation ou prise de contrôle dans une autre société n'a été effectué au cours de l'exercice.

- Information sur les délais de paiement

Exercice 2016

Total compte « Fournisseurs et comptes rattachés » : 3 240€, ventilés comme suit :

- Les Fournisseurs :
Solde au 31-12-2016 : 2 860€ €
Dont, à 30 jours : 2 860€
- Les Fournisseurs (factures non parvenues) :
Solde au 31-12-2016 : 380€
Dont, à 30 jours : 380€

Exercice 2017

Total compte « Fournisseurs et comptes rattachés » : 75 466€, ventilés comme suit :

- Les Fournisseurs :
Solde au 31-12-2017 : 73 695 €
Dont, à 30 jours : 73 695€
- Les Fournisseurs (factures non parvenues) :
Solde au 31-12-2016 : 1 772€
Dont, à 30 jours : 1 772€

ACTIVITE DURANT L'EXERCICE

- Examen des comptes et résultats.

Nous allons maintenant vous présenter en détail les comptes annuels que nous soumettons à votre approbation et qui ont été établis conformément aux règles de présentation et aux méthodes d'évaluation prévues par la réglementation en vigueur.

Le total des produits d'exploitation s'élève 301 358 € contre 113 832€ pour l'exercice précédent.

Le montant des autres achats et charges externes s'élève 197 014 €, contre 60 637€ pour l'exercice précédent.

Le montant des impôts et taxes s'élève à 14 661 € contre 892€ pour l'exercice précédent.

Le montant des traitements, salaires et cotisations sociales s'élève à 44 901€ contre 13 689 €, pour l'exercice précédent.

L'effectif salarié au 31/12/2017 s'élève à 2 salariés.

Le montant des dotations aux amortissements et provisions s'élève à 0€ contre 125€ pour l'exercice précédent.

Le montant des autres charges s'élève à 10€, contre 3€ pour l'exercice précédent.

Les charges d'exploitation de l'exercice ont atteint un total de 267 056€ contre 77 888€ pour l'exercice précédent.

En conséquence le résultat d'exploitation 2017 se traduit par un bénéfice de 34 302€ contre un bénéfice de 35 944€ pour l'exercice précédent.

Le résultat financier 2017 est de 22€, contre 0€ pour l'exercice précédent.

Le résultat exceptionnel 2017 est déficitaire de (547) €, contre un déficit de (10)€ pour l'exercice précédent.

En conséquence, le Résultat de l'exercice clos le 31-12-2017 se solde par un bénéfice de 28 776 € contre un bénéfice de 31 281€ pour l'exercice précédent.

- Proposition d'affectation du résultat.

Les comptes annuels (bilan, compte de résultat et annexe) tels qu'ils sont présentés font apparaître un bénéfice de 28 776€ réparti de la façon suivante :

- 300€ affectés à la réserve légale qui se trouve désormais entièrement dotée
- 28 476€ affectés au compte "report à nouveau" qui s'élève désormais à **55 580 €**.

Compte tenu de cette nouvelle affectation, les capitaux propres de la Société s'élèvent à **58 881€** au 31-12-2017.

- Dépenses non déductibles fiscalement.

Conformément aux dispositions de l'article 223 quater du Code général des impôts, nous vous demandons également d'approuver l'absence de dépenses et de charges visées à l'article 39-4 dudit code.

CONVENTIONS REGLEMENTEES

Nous vous demandons d'approuver les éventuelles conventions visées à l'article L 227 – 10 et suivants du nouveau code du commerce et qui auraient été conclues au cours de l'exercice écoulé.

Nous vous invitons à adopter le texte des résolutions qui sont soumises à votre vote.

Fait à Monteux - Le 02/05/2018

Le Président

A handwritten signature in black ink, consisting of several overlapping loops and lines, positioned below the text 'Le Président'.