



RCS : AVIGNON
Code greffe : 8401

Documents comptables


REGISTRE DU COMMERCE ET DES SOCIETES

Le greffier du tribunal de commerce de AVIGNON atteste l'exactitude des informations transmises ci-après

Nature du document : Documents comptables (B-S)

Numéro de gestion : 1964 B 40032
Numéro SIREN : 706 420 320
Nom ou dénomination : ETABLISSEMENTS MARCEL AUGIER

Ce dépôt a été enregistré le 31/05/2017 sous le numéro de dépôt 4567



Désignation de l'entreprise : **SAS AUGIER** Durée de l'exercice exprimée en nombre de mois* **12**
 Adresse de l'entreprise **ROUTE DE NYONS** **84110 VALSON LA ROMAINE** Durée de l'exercice précédent* **12**
 Numéro SIRET* **7 0 6 4 2 0 3 2 0 0 0 0 2 2** Néant *

				Exercice N clos le, 3 1 1 2 2 0 1 6		N-1 3 1 1 2 2 0 1 5	
		Brut 1	Amortissements, provisions 2	Net 3	Net 4		
Capital souscrit non appelé (I)							
IMMOBILISATIONS INCORPORELLES	Frais d'établissement *						
	Frais de développement *						
	Concessions, brevets et droits similaires						
	Fonds commercial (1)	12 089		12 089	12 089		
	Autres immobilisations incorporelles						
	Avances et acomptes sur immobilisations incorporelles						
	Terrains	106 964		106 964	79 464		
	Constructions	4 458 871	2 037 087	2 421 784	2 359 797		
	Installations techniques, matériel et outillage industriels	380 510	263 654	116 856	59 897		
	Autres immobilisations corporelles	1 124 856	990 117	134 738	186 551		
Immobilisations en cours							
Avances et acomptes							
Participations évaluées selon la méthode de mise en équivalence							
Autres participations	85 000		85 000	85 000			
Créances rattachées à des participations							
Autres titres immobilisés	12 664		12 664	12 664			
Prêts	200 000		200 000	200 000			
Autres immobilisations financières*	5 217		5 217	5 217			
TOTAL (II)		6 386 172	3 290 859	3 095 313	3 000 680		
ACTIF CIRCULANT							
STOCKS *	Matières premières, approvisionnements						
	En cours de production de biens						
	En cours de production de services						
	Produits intermédiaires et finis						
	Marchandises	2 447 614		2 388 696	2 380 376		
Avances et acomptes versés sur commandes							
Créances							
Clients et comptes rattachés (3)*	863 307		850 282	861 196			
Autres créances (3)	343 585		343 585	322 996			
Capital souscrit et appelé, non versé							
DIVERS							
Valeurs mobilières de placement (dont actions propres :)	650 000		650 000	350 000			
Disponibilités	1 356 658		1 356 658	1 043 534			
Charges constatées d'avance (3)*	894		894				
TOTAL (III)		5 662 058	71 942	5 590 116	4 958 102		
Comptes de régularisation							
Frais d'émission d'emprunt à étaler (IV)							
Primes de remboursement des obligations (V)							
Ecarts de conversion actif* (VI)							
TOTAL GÉNÉRAL (I à VI)		12 048 230	3 362 801	8 685 429	7 958 782		

CERTIFIÉ CONFORME

DU TRAVAIL
 DIVISION


Renvois : (1) Dont droit au bail (2) Part à moins d'un an des immobilisations financières nettes : 0 (3) Part à plus d'un an : CR

Clause de réserve de propriété : * Immobilisations : Stocks : Créances :

EXEMPLAIRE A CUNSEKVER FAK LE DEULAKANI

QUADRATUS Informatique

* Des applications concernant cette rubrique sont données dans le n° 2022 En Euros.




Désignation de l'entreprise : SAS AUGIER


Néant *

		Exercice N		Exercice N-1	
CAPITAUX PROPRES	Capital social ou individuel (1)* (Dont versé :1.....7.40.....3.60.....)	DA	1 740 360	1 740 360	
	Primes d'émission, de fusion, d'apport, ...	DB	53 009	53 009	
	Ecart de réévaluation (2)* (dont écart d'équivalence <input type="checkbox"/> EK)	DC			
	Réserve légale (3)	DD	174 036	174 036	
	Réserves statutaires ou contractuelles	DE			
	Réserves réglementées (3)* (Dont réserve spéciale des provisions pour fluctuation des cours <input type="checkbox"/> B1)	DF			
	Autres réserves (Dont réserve relative à l'achat d'oeuvres originales d'artistes vivants* <input type="checkbox"/> EJ)	DG	2 425 142	2 177 728	
	Report à nouveau	DH			
	RÉSULTAT DE L'EXERCICE (bénéfice ou perte)	DI	329 215	247 414	
	Subventions d'investissement	DJ			
	Provisions réglementées *	DK	50 172	68 209	
	TOTAL (I)	DL	4 771 934	4 460 756	
Autres fonds propres	Produit des émissions de titres participatifs	DM			
	Avances conditionnées	DN			
TOTAL (II)	DO				
Provisions pour risques et charges	Provisions pour risques	DP			
	Provisions pour charges	DQ			
	TOTAL (III)	DR			
DETTES (4)	Emprunts obligataires convertibles	DS			
	Autres emprunts obligataires	DT			
	Emprunts et dettes auprès des établissements de crédit (5)	DU	2 063 598	1 912 709	
	Emprunts et dettes financières divers (Dont emprunts participatifs <input type="checkbox"/> EI)	DV	101 433	101 433	
	Avances et acomptes reçus sur commandes en cours	DW	263 079	223 285	
	Dettes fournisseurs et comptes rattachés	DX	746 620	689 768	
	Dettes fiscales et sociales	DY	584 543	547 328	
	Dettes sur immobilisations et comptes rattachés	DZ			
Autres dettes	EA	154 221	23 502		
Compte régul.	Produits constatés d'avance (4)	EB			
TOTAL (IV)	EC	3 913 495	3 498 025		
Ecarts de conversion passif *	(V)	ED			
TOTAL GÉNÉRAL (I à V)	EE	8 685 429	7 958 782		
RENOIS	(1) Ecart de réévaluation incorporé au capital	IB			
	(2) Dont {	Réserve spéciale de réévaluation (1959)	IC		
		Ecart de réévaluation libre	ID		
		Réserve de réévaluation (1976)	IE		
	(3) Dont réserve spéciale des plus-values à long terme *	EF			
(4) Dettes et produits constatés d'avance à moins d'un an	EG	2 133 272	1 787 774		
(5) Dont concours bancaires courants, et soldes créditeurs de banques et CCP	EH				

* Des explications concernant cette rubrique sont données dans la notice n° 2032.



Désignation de l'entreprise :		SAS AUGIER				Néant <input type="checkbox"/> *			
		Exercice N				Exercice (N-1)			
		France		Exportations et livraisons intracommunautaires		Total			
PRODUITS D'EXPLOITATION	Ventes de marchandises*	FA	10 110 180	FB		FC	10 110 180	9 614 884	
	Production vendue	} biens*	FD		FE		FF		
			} services*	FG	22 248	FH		FI	22 248
	Chiffres d'affaires nets*	FJ		10 132 428	FK		FL	10 132 428	9 630 738
	Production stockée*					FM			
	Production immobilisée*					FN			
	Subventions d'exploitation					FO			
	Reprises sur amortissements et provisions, transfert de charges* (9)					FP	87 371	91 854	
	Autres produits (1) (11)					FQ	4 757	397	
	Total des produits d'exploitation (2) (I)						FR	10 224 556	9 722 989
CHARGES D'EXPLOITATION	Achats de marchandises (y compris droits de douane)*					FS	6 229 247	5 995 230	
	Variation de stock (marchandises)*					FT	8 496	(85 610)	
	Achats de matières premières et autres approvisionnements (y compris droits de douane)*					FU	11 132	14 337	
	Variation de stock (matières premières et approvisionnements)*					FV			
	Autres achats et charges externes (3) (6 bis) *					FW	953 394	967 754	
	Impôts, taxes et versements assimilés*					FX	173 953	150 780	
	Salaires et traitements*					FY	1 542 177	1 454 573	
	Charges sociales (10)					FZ	527 679	498 454	
	DOTATIONS D'EXPLOITATION	Sur immobilisations	} - dotations aux amortissements*				GA	284 384	292 257
				} - dotations aux provisions				GB	
		Sur actif circulant : dotations aux provisions*						GC	63 028
	Pour risques et charges : dotations aux provisions					GD			
	Autres charges (12)					GE	16 039	44 810	
Total des charges d'exploitation (4) (II)						GF	9 809 529	9 414 465	
1 - RÉSULTAT D'EXPLOITATION (I - II)						GG	415 028	308 525	
opérations en commun	Bénéfice attribué ou perte transférée*			(III)		GH	22	22	
	Perte supportée ou bénéfice transféré*			(IV)		GI			
PRODUITS FINANCIERS	Produits financiers de participations (5)					GJ	24 038	24 907	
	Produits des autres valeurs mobilières et créances de l'actif immobilisé (5)					GK	5 269	5 478	
	Autres intérêts et produits assimilés (5)					GL	39 622	41 428	
	Reprises sur provisions et transferts de charges					GM			
	Différences positives de change					GN			
	Produits nets sur cessions de valeurs mobilières de placement					GO			
Total des produits financiers (V)						GP	68 928	71 813	
CHARGES FINANCIÈRES	Dotations financières aux amortissements et provisions*					GQ			
	Intérêts et charges assimilées (6)					GR	49 712	53 237	
	Différences négatives de change					GS			
	Charges nettes sur cessions de valeurs mobilières de placement					GT			
	Total des charges financières (VI)						GU	49 712	53 237
2 - RÉSULTAT FINANCIER (V - VI)						GV	19 216	18 576	
3 - RÉSULTAT COURANT AVANT IMPÔTS (I - II + III - IV + V - VI)						GW	434 266	327 123	



4 COMPTE DE RÉSULTAT DE L'EXERCICE (Suite)


Formulaire obligatoire (article 53 A du Code Général des Impôts)

Désignation de l'entreprise : <u>SAS AUGIER</u>			Néant <input type="checkbox"/> *			
			Exercice N	Exercice N-1		
PRODUITS EXCEPTIONNELS	Produits exceptionnels sur opérations de gestion		HA	4 743	1 944	
	Produits exceptionnels sur opérations en capital *		HB	5 500		
	Reprises sur provisions et transferts de charges		HC	18 038	11 281	
	Total des produits exceptionnels (7) (VII)		HD	28 281	13 226	
CHARGES EXCEPTIONNELLES	Charges exceptionnelles sur opérations de gestion (6 bis)		HE	35	90	
	Charges exceptionnelles sur opérations en capital *		HF	192		
	Dotations exceptionnelles aux amortissements et provisions		HG			
	Total des charges exceptionnelles (7) (VIII)		HH	227	90	
4 - RÉSULTAT EXCEPTIONNEL (VII - VIII)			HI	28 054	13 136	
Participation des salariés aux résultats de l'entreprise		(IX)	HJ			
Impôts sur les bénéfices *		(X)	HK	133 104	92 844	
TOTAL DES PRODUITS (I + III + V + VII)			HL	10 321 787	9 808 050	
TOTAL DES CHARGES (II + IV + VI + VIII + IX + X)			HM	9 992 572	9 560 635	
5 - BÉNÉFICE OU PERTE (Total des produits - total des charges)			HN	329 215	247 414	
RENVOIS	(1) Dont produits nets partiels sur opérations à long terme		HO			
	(2) Dont	produits de locations immobilières	HY			
		produits d'exploitation afférents à des exercices antérieurs (à détailler au (8) ci-dessous)	IG			
	(3) Dont	- Crédit bail mobilier *	HP	8 330	9 386	
		- Crédit bail immobilier	HQ			
	(4) Dont charges d'exploitation afférentes à des exercices antérieurs (à détailler au (8) ci-dessous)		IH			
	(5) Dont produits concernant les entreprises liées		IJ			
	(6) Dont intérêts concernant les entreprises liées		IK			
	(6bis) Dont dons faits aux organismes d'intérêt général (art. 238 bis du C.G.I.)		HX			
	(6ter)	Dont amortissement des souscriptions dans des PME innovantes (art. 217 octies)		RC		
		Dont amortissement exceptionnel de 25% des constructions nouvelles (art. 39 quinquies D)		RD		
	(9) Dont transferts de charges		A1	4 292	13 904	
	(10) Dont cotisations personnelles de l'exploitant (13)		A2			
(11) Dont redevances pour concessions de brevets, de licences (produits)		A3				
(12) Dont redevances pour concessions de brevets, de licences (charges)		A4	6 944	19 175		
(13) Dont primes et cotisations complémentaires personnelles : facultatives A6 obligatoires A9						
(7) Détail des produits et charges exceptionnels (Si le nombre de lignes est insuffisant, reproduire le cadre (7) et le joindre en annexe) Cf état annexe			Exercice N			
			Charges exceptionnelles	Produits exceptionnels		
			227	28 281		
(8) Détail des produits et charges sur exercices antérieurs :			Exercice N			
			Charges antérieures	Produits antérieurs		

EXEMPLAIRE A CONSERVER PAR LE DECLARANT

QUADRATUS Informatique

* Des explications concernant cette rubrique sont données dans la notice n° 2052.



ANNEXE

Exercice du 01/01/2016 au 31/12/2016

- REGLES ET METHODES COMPTABLES -

(PCG Art. 831-1/1)

Principes et conventions générales

Les comptes de l'exercice clos ont été élaborés et présentés conformément aux règles comptables dans le respect des principes prévus par les articles 121-1 à 121-5 et suivants du Plan Comptable Général 2016.


La méthode de base retenue pour l'évaluation des éléments inscrits en comptabilité est la méthode des coûts historiques.

Les conventions comptables ont été appliquées en conformité avec les dispositions du code de commerce, du décret comptable du 29/11/83 ainsi que du règlement ANC 2016-07 relatif à la réécriture du plan comptable général applicable à la clôture de l'exercice.

Permanence des méthodes

Les méthodes d'évaluation retenues pour cet exercice n'ont pas été modifiées par rapport à l'exercice précédent.

- COMPLEMENT D'INFORMATIONS RELATIF AU BILAN -




ANNEXE

Exercice du 01/01/2016 au 31/12/2016

Etat des immobilisations

	Valeur brute début d'exercice	Augmentations	
		Réévaluations	Acquisitions
Autres postes d'immobilisations incorporelles	TOTAL	12 089	
Terrains	79 464		27 500
Constructions sur sol propre			247 500
Constructions sur sol d'autrui	3 468 368		10 886
Installations générales agencements aménagements des constructions	732 117		
Installations techniques, Matériel et outillage industriel	330 235		81 760
Installations générales agencements aménagements divers	598 405		
Matériel de transport	310 896		11 564
Matériel de bureau et informatique, Mobilier	209 280		
	TOTAL	5 728 765	379 210
Autres participations	85 000		
Autres titres immobilisés	12 664		
Prêts, autres immobilisations financières	205 217		
	TOTAL	302 882	
	TOTAL GENERAL	6 043 736	379 210

	Diminutions		Valeur brute en fin d'exercice	Réévaluation Valeur d'origine fin exercice
	Poste à Poste	Cessions		
Autres immobilisations incorporelles	TOTAL		12 089	12 089
Terrains			106 964	106 964
Constructions sur sol propre			247 500	247 500
Constructions sur sol d'autrui			3 479 254	3 479 254
Installations générales agencements aménagements constr.			732 117	732 117
Installations techniques, Matériel et outillage industriel		31 485	380 510	380 510
Installations générales agencements aménagements divers			598 405	598 405
Matériel de transport		5 289	317 170	317 170
Matériel de bureau et informatique, Mobilier			209 280	209 280
	TOTAL	36 774	6 071 201	6 071 201
Autres participations			85 000	85 000
Autres titres immobilisés			12 664	12 664
Prêts, autres immobilisations financières			205 217	205 217
	TOTAL		302 882	302 882
	TOTAL GENERAL	36 774	6 386 172	6 386 172



ANNEXE

Exercice du 01/01/2016 au 31/12/2016

Etat des amortissements


Situations et mouvements de l'exercice	Montant début d'exercice	Dotations de l'exercice	Diminutions Reprises	Montant fin d'exercice
Constructions sur sol propre		4 679		4 679
Constructions sur sol d'autrui	1 499 442	124 960		1 624 402
Installations générales agencements aménagements constr.	341 246	66 760		408 007
Installations techniques, Matériel et outillage industriel	270 338	24 801	31 484	263 654
Installations générales agencements aménagements divers	568 541	9 868		578 409
Matériel de transport	254 062	27 279	5 097	276 244
Matériel de bureau et informatique, Mobilier	109 427	26 038		135 465
TOTAL	3 043 056	284 384	36 582	3 290 859
TOTAL GENERAL	3 043 056	284 384	36 582	3 290 859

Ventilation des dotations de l'exercice	Amortissements linéaires	Amortissements dégressifs	Amortissements exceptionnels	Amortissements dérogatoires	
				Dotations	Reprises
Constructions sur sol propre	4 679				
Constructions sur sol d'autrui	124 960				
Instal.générales agenc.aménag.constr.	66 760				
Instal.techniques matériel outillage indus.	24 801				
Instal.générales agenc.aménag.divers	9 868				
Matériel de transport	27 279				
Matériel de bureau informatique mobilier	26 038				
TOTAL	284 384				
TOTAL GENERAL	284 384				

Etat des provisions

Provisions réglementées	Montant début d'exercice	Augmentations Dotations	Diminutions Montants utilisés	Diminutions Montants non utilisés	Montant fin d'exercice
Hausse des prix	68 209		18 038		50 172
TOTAL	68 209		18 038		50 172

Provisions pour dépréciation	Montant début d'exercice	Augmentations Dotations	Diminutions Montants utilisés	Diminutions Montants non utilisés	Montant fin d'exercice
Sur stocks et en cours	75 734	58 918	75 734		58 918
Sur comptes clients	16 259	4 111	7 345		13 024
TOTAL	91 992	63 029	83 079		71 942
TOTAL GENERAL	160 201	63 029	101 117		122 114
Dont dotations et reprises d'exploitation exceptionnelles		63 028	83 079		
			18 038		



ANNEXE

Exercice du 01/01/2016 au 31/12/2016

Etat des échéances des créances et des dettes

Etat des créances	Montant brut	A 1 an au plus	A plus d'1 an
Prêts	200 000		200 000
Autres immobilisations financières	5 217	0	5 217
Clients douteux ou litigieux	15 946	15 946	
Autres créances clients	847 360	847 360	
Personnel et comptes rattachés	6 702	6 702	
Impôts sur les bénéfices	59 275	59 275	
Taxe sur la valeur ajoutée	27 478	27 478	
Groupe et associés	6 238	6 238	
Débiteurs divers	243 892	243 892	
Charges constatées d'avance	894	894	
TOTAL	1 413 003	1 207 786	205 217

Etat des dettes	Montant brut	A 1 an au plus	De 1 à 5 ans	A plus de 5 ans
Emprunts et dettes ets crédit à 1 an maximum à l'origine	2 163	2 163		
Emprunts et dettes ets crédit à plus de 1 an à l'origine	2 061 435	281 212	970 003	810 220
Fournisseurs et comptes rattachés	746 620	746 620		
Personnel et comptes rattachés	188 237	188 237		
Sécurité sociale et autres organismes sociaux	201 987	201 987		
Impôts sur les bénéfices	41 430	41 430		
Taxe sur la valeur ajoutée	148 289	148 289		
Autres impôts taxes et assimilés	4 600	4 600		
Groupe et associés	101 433	101 433		
Autres dettes	154 221	154 221		
TOTAL	3 650 416	1 870 193	970 003	810 220
Emprunts souscrits en cours d'exercice	390 000			
Emprunts remboursés en cours d'exercice	239 007			


Composition du capital social

(PCG Art. 831-3 et 832-13)

Différentes catégories de titres	Valeurs nominales en euros	Nombre de titres			
		Au début	Créés	Remboursés	En fin
ACTIONS	60.0000	29 006			29 006

Evaluation des immobilisations corporelles

La valeur brute des éléments corporels de l'actif immobilisé correspond à la valeur d'entrée des biens dans le patrimoine compte tenu des frais nécessaires à la mise en état d'utilisation de ces biens, mais à l'exclusion des frais engagés pour leur acquisition.



ANNEXE

Exercice du 01/01/2016 au 31/12/2016

Evaluation des amortissements

Les méthodes et les durées d'amortissement retenues ont été les suivantes :

Catégorie	Mode	Durée
Constructions	Linéaire	10 à 50 ans
Agencements et aménagements	Linéaire	10 à 20 ans
Installations techniques	Linéaire	5 à 10 ans
Matériels et outillages	Linéaire	5 à 10 ans
Matériel de transport	Linéaire	4 à 5 ans
Matériel de bureau	Linéaire	5 à 10 ans
Mobilier	Linéaire	5 à 10 ans

Titres immobilisés

(PCG Art. 831-2/20 et 832-7)

Les titres de participation, ainsi que les autres titres immobilisés, ont été évalués au prix pour lequel ils ont été acquis, à l'exclusion des frais engagés pour leur acquisition.

En cas de cession portant sur un ensemble de titres de même nature conférant les mêmes droits, la valeur d'entrée des titres cédés a été estimée au prix d'achat moyen pondéré.

Les titres immobilisés ont le cas échéant été dépréciés par voie de provision pour tenir compte de leur valeur actuelle à la clôture de l'exercice.

Créances immobilisées

(PCG Art. 831-2 7°)

Les prêts, dépôts et autres créances ont été évalués à leur valeur nominale.

Les créances immobilisées ont le cas échéant été dépréciées par voie de provision pour tenir compte de leur valeur actuelle à la clôture de l'exercice.

Evaluation des matières et marchandises

(PCG Art. 831-2)


Les stocks sont évalués suivant la méthode "du coût moyen unitaire pondéré".

La valeur brute des marchandises et des approvisionnements comprend le prix d'achat et les frais accessoires.

Dépréciation des stocks

(PCG 831-2/3.2 et 831-2/6)

Les stocks et en cours ont, le cas échéant, été dépréciés par voie de provision pour tenir compte de leur valeur actuelle à la date de clôture de l'exercice.



ANNEXE

Exercice du 01/01/2016 au 31/12/2016

Evaluation des créances et des dettes

Les créances et dettes ont été évaluées pour leur valeur nominale.

Dépréciation des créances

(PCG Art.831-2/3)

Les créances ont, le cas échéant, été dépréciées par voie de provision pour tenir compte des difficultés de recouvrement auxquelles elles étaient susceptibles de donner lieu.

Disponibilités en Euros

Les liquidités disponibles en caisse ou en banque ont été évaluées pour leur valeur nominale.

Produits à recevoir


Montant des produits à recevoir inclus dans les postes suivants du bilan	Montant
Créances clients et comptes rattachés	7 624
Autres créances	235 224
Total	242 848

Charges à payer

Montant des charges à payer incluses dans les postes suivants du bilan	Montant
Emprunts et dettes auprès des établissements de crédit	2 163
Dettes fournisseurs et comptes rattachés	21 346
Dettes fiscales et sociales	315 125
Autres dettes	154 221
Total	492 856

Charges et produits constatés d'avance

Charges constatées d'avance	Montant
Charges d'exploitation	894
Total	894



ANNEXE

Exercice du 01/01/2016 au 31/12/2016

- COMPLEMENT D'INFORMATIONS RELATIF AU COMPTE DE RESULTAT -

Honoraires des commissaires aux comptes

Le montant total des honoraires des commissaires aux comptes figurant au compte de résultat de l'exercice est de 9000 euros, décomposés de la manière suivante :

- honoraires facturés au titre du contrôle légal des comptes :
- honoraires facturés au titre des conseils et prestations de services entrant dans les diligences directement liées à la mission de contrôle légal des comptes, telles qu'elles sont définies par les normes d'exercice professionnel mentionnées au II de l'article L. 822-11 :

- ENGAGEMENTS FINANCIERS ET AUTRES INFORMATIONS -

Engagements financiers

(PCG Art. 531-2/9)

Engagements donnés

Autres engagements donnés :		795 000
NANTISSEMENT DU FONDS COMMERCIAL EN 1ER RANG ET SANS CONCURRENCE	400 000	
NANTISSEMENT DE FONDS DE COMMERCE	200 000	
NANTISSEMENT DE FONDS DE COMMERCE	195 000	
Total (1)		795 000

Engagements reçus

Engagement en matière de pensions et retraites


(PCG Art. 531-2/9, Art. 832-13)

La société n'a signé aucun accord particulier en matière d'engagements de retraite. Ces derniers se limitent donc à l'indemnité conventionnelle de départ à la retraite qui s'élève à 117 804€.

Les hypothèses retenues sont les suivantes :

- départ à la retraite à l'âge de 62 ans
- profil de carrière à décroissance moyenne
- turn over faible
- taux de charges sociales : 38.30%
- taux d'actualisation : 0.99%

Aucune provision pour charge n'a été comptabilisée au titre de cet exercice.



ETABLISSEMENTS MARCEL AUGIER

Société par actions simplifiée
au capital de 1 740 360,00 euros
Siège social : Route de Nyons BP 141 - 84110 VAISON LA ROMAINE
706 420 320 RCS AVIGNON

ASSEMBLEE GENERALE ORDINAIRE ANNUELLE DU 10 MAI 2017

PROPOSITION D'AFFECTATION DU RESULTAT DE L'EXERCICE CLOS LE 31 DECEMBRE 2015

TROISIEME RESOLUTION

L'assemblée générale décide d'affecter le bénéfice de l'exercice clos le 31 décembre 2016, s'élevant à 329.215 euros, intégralement au compte « Autres réserves ».


Conformément aux dispositions de l'article 243 bis du Code général des impôts, il est rappelé qu'il n'a pas été procédé à une distribution de dividendes au titre des trois précédents exercices.


ADOPTION

Cette affectation a été adoptée dans son intégralité par l'assemblée générale ordinaire annuelle des associés du 10 MAI 2017.

Le Président

Monsieur Christophe AUGIER





**RAPPORT
DU COMMISSAIRE AUX COMPTES
SUR LES COMPTES ANNUELS**


Exercice clos le 31 décembre 2016

AUGIER SAS

Route de Nyons
Saint Romain en Viennois
84 110 VAISON LA ROMAINE

Stéphane RIVIERE
Commissaire aux comptes
4 Rue Jean Althen
84000 – AVIGNON

TEL 04 90 87 55 34



Stéphane RIVIERE
Expert-comptable
Commissaire aux Comptes

ÉTABLISSEMENTS MARCEL AUGIER

Société par Actions Simplifiée au capital de 1 740 360 Euros

*Siège social : Route de Nyons ; Saint Romain en Viennois
84 110 VAISON LA ROMAINE*

R.C.S AVIGNON 706 420 320

RAPPORT DU COMMISSAIRE AUX COMPTES SUR LES COMPTES ANNUELS

En exécution de la mission qui m'a été confiée par votre assemblée générale, je vous présente mon rapport relatif à l'exercice clos le 31.12.2016 sur :


- le contrôle des comptes annuels de votre société, tels qu'ils sont présentés,
- la justification de mes appréciations,
- les vérifications spécifiques et les informations prévues par la loi.

Les comptes annuels ont été arrêtés par le Président. Il m'appartient, sur la base de mon audit, d'exprimer une opinion sur ces comptes.

I - OPINION SUR LES COMPTES ANNUELS

J'ai effectué mon audit selon les normes professionnelles applicables en France ; ces normes requièrent la mise en œuvre de diligences permettant d'obtenir l'assurance raisonnable que les comptes annuels ne comportent pas d'anomalies significatives. Un audit consiste à vérifier, par sondages ou au moyen d'autres méthodes de sélection, les éléments justifiant des montants et informations figurant dans les comptes annuels.

Il consiste également à apprécier les principes comptables suivis, les estimations significatives retenues et la présentation d'ensemble des comptes. J'estime que les éléments que j'ai collectés sont suffisants et appropriés pour fonder mon opinion.



Je certifie que les comptes annuels sont, au regard des règles et principes comptables français, réguliers et sincères et donnent une image fidèle du résultat des opérations de l'exercice écoulé ainsi que de la situation financière et du patrimoine de la société à la fin de cet exercice.

II. JUSTIFICATION DES APPRECIATIONS

En application des dispositions de l'article L.823-9 du Code de commerce relatives à la justification de mes appréciations, je vous informe que les appréciations auxquelles j'ai procédé ont porté sur le caractère approprié des principes comptables appliqués et sur le caractère raisonnable des estimations significatives retenues et sur la présentation d'ensemble des comptes, notamment pour ce qui concerne les stocks et les créances clients.

Les appréciations ainsi portées s'inscrivent dans le cadre de ma démarche d'audit des comptes annuels, pris dans leur ensemble, et ont donc contribué à la formation de mon opinion exprimée dans la première partie de ce rapport.


III. VÉRIFICATIONS ET INFORMATIONS SPÉCIFIQUES


J'ai également procédé aux vérifications spécifiques prévues par la loi.

Je n'ai pas d'observation à formuler sur la sincérité et la concordance avec les comptes annuels des informations données dans le rapport de gestion du Président et dans les documents adressés aux actionnaires sur la situation financière et les comptes annuels.

Avignon, le 21 avril 2017

Stéphane RIVIERE





BILAN ACTIF


ACTIF		Exercice N 31/12/2016 12			Exercice N-1 31/12/2015 12	Ecart N / N-1	
		Brut	Amortissements et dépréciations (à déduire)	Net	Net	Euros	%
ACTIF IMMOBILISÉ	Capital souscrit non appelé (I)						
	Immobilisations incorporelles						
	Frais d'établissement						
	Frais de développement						
	Concessions, brevets et droits similaires						
	Fonds commercial (1)	12 089		12 089	12 089		
	Autres immobilisations incorporelles						
	Avances et acomptes						
	Immobilisations corporelles						
	Terrains	106 964		106 964	79 464	27 500	34.61
	Constructions	4 458 871	2 037 087	2 421 784	2 359 797	61 987	2.63
	Installations techniques, matériel et outillage	380 510	263 654	116 856	59 897	56 959	95.09
	Autres immobilisations corporelles	1 124 856	990 117	134 738	186 551	51 813	27.77
	Immobilisations en cours						
	Avances et acomptes						
Immobilisations financières (2)							
Participations mises en équivalence							
Autres participations	85 000		85 000	85 000			
Créances rattachées à des participations							
Autres titres immobilisés	12 664		12 664	12 664			
Prêts	200 000		200 000	200 000			
Autres immobilisations financières	5 217		5 217	5 217			
Total II	6 386 172	3 290 859	3 095 313	3 000 680	94 634	3.15	
ACTIF CIRCULANT	Stocks et en cours						
	Matières premières, approvisionnements						
	En-cours de production de biens						
	En-cours de production de services						
	Produits intermédiaires et finis						
	Marchandises	2 447 614	58 918	2 388 696	2 380 376	8 320	0.35
	Avances et acomptes versés sur commandes						
	Créances (3)						
	Clients et comptes rattachés	863 307	13 024	850 282	861 196	10 914	1.27
	Autres créances	343 585		343 585	322 996	20 589	6.37
Capital souscrit - appelé, non versé							
Valeurs mobilières de placement	650 000		650 000	350 000	300 000	85.71	
Disponibilités	1 356 658		1 356 658	1 043 534	313 124	30.01	
Charges constatées d'avance (3)	894		894		894		
Total III	5 662 058	71 942	5 590 116	4 958 102	632 014	12.75	
Comptes de Régularisation	Frais d'émission d'emprunt à étaler (IV)						
	Primes de remboursement des obligations (V)						
	Ecarts de conversion actif (VI)						
TOTAL GÉNÉRAL (I+II+III+IV+V+VI)	12 048 230	3 362 801	8 685 429	7 958 782	726 647	9.13	

(1) Dont droit au bail

(2) Dont à moins d'un an

(3) Dont à plus d'un an


0



BILAN PASSIF

PASSIF		Exercice N		Exercice N-1		Ecart N / N-1	
		31/12/2016	12	31/12/2015	12	Euros	%
CAPITAUX PROPRES	Capital (Dont versé : 1 740 360)	1 740 360		1 740 360			
	Primes d'émission, de fusion, d'apport	53 009		53 009			
	Ecarts de réévaluation						
	Réserves						
	Réserve légale	174 036		174 036			
	Réserves statutaires ou contractuelles						
	Réserves réglementées						
	Autres réserves	2 425 142		2 177 728	247 414	11.36	
	Report à nouveau						
	Résultat de l'exercice (Bénéfice ou perte)	329 215		247 414	81 801	33.06	
Subventions d'investissement							
Provisions réglementées	50 172		68 209	18 038	26.44		
Total I	4 771 934		4 460 756	311 178	6.98		
AUTRES FONDS PROPRES	Produit des émissions de titres participatifs						
	Avances conditionnées						
Total II							
PROVISIONS	Provisions pour risques						
	Provisions pour charges						
	Total III						
DETTES (I)	Dettes financières						
	Emprunts obligataires convertibles						
	Autres emprunts obligataires						
	Emprunts auprès d'établissements de crédit	2 063 598		1 912 709	150 890	7.89	
	Concours bancaires courants						
	Emprunts et dettes financières diverses	101 433		101 433			
	Avances et acomptes reçus sur commandes en cours	263 079		223 285	39 794	17.82	
	Dettes d'exploitation						
	Dettes fournisseurs et comptes rattachés	746 620		689 768	56 851	8.24	
	Dettes fiscales et sociales	584 543		547 328	37 215	6.80	
Dettes sur immobilisations et comptes rattachés							
Autres dettes	154 221		23 502	130 719	556.21		
Comptes de Régularisation	Produits constatés d'avance (1)						
	Total IV	3 913 495		3 498 025	415 470	11.88	
	Ecarts de conversion passif (V)						
TOTAL GÉNÉRAL (I+II+III+IV+V)		8 685 429		7 958 782	726 647	9.13	
		2 133 272		1 787 774			

(1) Dettes et produits constatés d'avance à moins d'un an



COMPTE DE RESULTAT

	Exercice N 31/12/2016 12			Exercice N-1 31/12/2015 12		Ecart N / N-1	
	France	Exportation	Total			Euros	%
Produits d'exploitation (1)							
Ventes de marchandises	10 110 180		10 110 180	9 614 884		495 296	5.15
Production vendue de biens							
Production vendue de services	22 248		22 248	15 854		6 394	40.33
Chiffre d'affaires NET	10 132 428		10 132 428	9 630 738		501 690	5.21
Production stockée							
Production immobilisée							
Subventions d'exploitation							
Reprises sur dépréciations, provisions (et amortissements), transferts de charges			87 371	91 854		4 484	4.88
Autres produits			4 757	397		4 360	NS
Total des Produits d'exploitation (I)			10 224 556	9 722 989		501 567	5.16
Charges d'exploitation (2)							
Achats de marchandises			6 229 247	5 995 230		234 017	3.90
Variation de stock (marchandises)			8 496	85 610		94 106	109.92
Achats de matières premières et autres approvisionnements			11 132	14 337		3 206	22.36
Variation de stock (matières premières et autres approvisionnements)							
Autres achats et charges externes *			953 394	967 754		14 360	1.48
Impôts, taxes et versements assimilés			173 953	150 780		23 172	15.37
Salaires et traitements			1 542 177	1 454 573		87 604	6.02
Charges sociales			527 679	498 454		29 225	5.86
Dotations aux amortissements et dépréciations							
Sur immobilisations : dotations aux amortissements			284 384	292 257		7 873	2.69
Sur immobilisations : dotations aux dépréciations							
Sur actif circulant : dotations aux dépréciations			63 028	81 878		18 850	23.02
Dotations aux provisions							
Autres charges			16 039	44 810		28 771	64.21
Total des Charges d'exploitation (II)			9 809 529	9 414 465		395 064	4.20
1 - Résultat d'exploitation (I-II)			415 028	308 525		106 503	34.52
Quotes-parts de Résultat sur opération faites en commun							
Bénéfice attribué ou perte transférée (III)			22	22		0	0.36
Perte supportée ou bénéfice transféré (IV)							

(1) Dont produits afférents à des exercices antérieurs

(2) Dont charges afférentes à des exercices antérieurs




COMPTE DE RESULTAT

	Exercice N		Exercice N-1		Ecart N / N-1	
	31/12/2016	12	31/12/2015	12	Euros	%
Produits financiers						
Produits financiers de participations (3)	24 038		24 907		869	3.49
Produits des autres valeurs mobilières et créances de l'actif immobilisé (3)	5 269		5 478		210	3.82
Autres intérêts et produits assimilés (3)	39 622		41 428		1 806	4.36
Reprises sur dépréciations et provisions, transferts de charges						
Différences positives de change						
Produits nets sur cessions de valeurs mobilières de placement						
Total V	68 928		71 813		2 884	4.02
Charges financières						
Dotations aux amortissements, dépréciations et provisions						
Intérêts et charges assimilées (4)	49 712		53 237		3 524	6.62
Différences négatives de change						
Charges nettes sur cessions de valeurs mobilières de placement						
Total VI	49 712		53 237		3 524	6.62
2. Résultat financier (V-VI)	19 216		18 576		640	3.45
3. Résultat courant avant impôts (I-II+III-IV+V-VI)	434 266		327 123		107 143	32.75
Produits exceptionnels						
Produits exceptionnels sur opérations de gestion	4 743		1 944		2 799	143.95
Produits exceptionnels sur opérations en capital	5 500				5 500	
Reprises sur dépréciations et provisions, transferts de charges	18 038		11 281		6 756	59.89
Total VII	28 281		13 226		15 055	113.83
Charges exceptionnelles						
Charges exceptionnelles sur opérations de gestion	35		90		55	61.11
Charges exceptionnelles sur opérations en capital	192				192	
Dotations aux amortissements, dépréciations et provisions						
Total VIII	227		90		137	152.22
4. Résultat exceptionnel (VII-VIII)	28 054		13 136		14 918	113.57
Participation des salariés aux résultats de l'entreprise (IX)						
Impôts sur les bénéfices (X)	133 104		92 844		40 260	43.36
Total des produits (I+III+V+VII)	10 321 787		9 808 050		513 737	5.24
Total des charges (II+IV+VI+VIII+IX+X)	9 992 572		9 560 635		431 936	4.52
5. Bénéfice ou perte (total des produits - total des charges)	329 215		247 414		81 801	33.06

* Y compris : Redevance de crédit bail mobilier 8 330 9 386
: Redevance de crédit bail immobilier

(3) Dont produits concernant les entreprises liées

(4) Dont intérêts concernant les entreprises liées



ANNEXE

Exercice du 01/01/2016 au 31/12/2016

- REGLES ET METHODES COMPTABLES -

(PCG Art. 831-1/1)

Principes et conventions générales

Les comptes de l'exercice clos ont été élaborés et présentés conformément aux règles comptables dans le respect des principes prévus par les articles 121-1 à 121-5 et suivants du Plan Comptable Général 2016.


La méthode de base retenue pour l'évaluation des éléments inscrits en comptabilité est la méthode des coûts historiques.

Les conventions comptables ont été appliquées en conformité avec les dispositions du code de commerce, du décret comptable du 29/11/83 ainsi que du règlement ANC 2016-07 relatif à la réécriture du plan comptable général applicable à la clôture de l'exercice.

Permanence des méthodes

Les méthodes d'évaluation retenues pour cet exercice n'ont pas été modifiées par rapport à l'exercice précédent.

- COMPLEMENT D'INFORMATIONS RELATIF AU BILAN -




ANNEXE

Exercice du 01/01/2016 au 31/12/2016

Etat des immobilisations

	Valeur brute début d'exercice	Augmentations	
		Réévaluations	Acquisitions
Autres postes d'immobilisations incorporelles	TOTAL	12 089	
Terrains	79 464		27 500
Constructions sur sol propre			247 500
Constructions sur sol d'autrui	3 468 368		10 886
Installations générales agencements aménagements des constructions	732 117		
Installations techniques, Matériel et outillage industriel	330 235		81 760
Installations générales agencements aménagements divers	598 405		
Matériel de transport	310 896		11 564
Matériel de bureau et informatique, Mobilier	209 280		
TOTAL	5 728 765		379 210
Autres participations	85 000		
Autres titres immobilisés	12 664		
Prêts, autres immobilisations financières	205 217		
TOTAL	302 882		
TOTAL GENERAL	6 043 736		379 210

	Diminutions		Valeur brute en fin d'exercice	Réévaluation Valeur d'origine fin exercice
	Poste à Poste	Cessions		
Autres immobilisations incorporelles	TOTAL		12 089	12 089
Terrains			106 964	106 964
Constructions sur sol propre			247 500	247 500
Constructions sur sol d'autrui			3 479 254	3 479 254
Installations générales agencements aménagements constr.			732 117	732 117
Installations techniques, Matériel et outillage industriel		31 485	380 510	380 510
Installations générales agencements aménagements divers			598 405	598 405
Matériel de transport		5 289	317 170	317 170
Matériel de bureau et informatique, Mobilier			209 280	209 280
TOTAL		36 774	6 071 201	6 071 201
Autres participations			85 000	85 000
Autres titres immobilisés			12 664	12 664
Prêts, autres immobilisations financières			205 217	205 217
TOTAL			302 882	302 882
TOTAL GENERAL		36 774	6 386 172	6 386 172



ANNEXE

Exercice du 01/01/2016 au 31/12/2016

Etat des amortissements


Situations et mouvements de l'exercice	Montant début d'exercice	Dotations de l'exercice	Diminutions Reprises	Montant fin d'exercice
Constructions sur sol propre		4 679		4 679
Constructions sur sol d'autrui	1 499 442	124 960		1 624 402
Installations générales agencements aménagements constr.	341 246	66 760		408 007
Installations techniques, Matériel et outillage industriel	270 338	24 801	31 484	263 654
Installations générales agencements aménagements divers	568 541	9 868		578 409
Matériel de transport	254 062	27 279	5 097	276 244
Matériel de bureau et informatique, Mobilier	109 427	26 038		135 465
TOTAL	3 043 056	284 384	36 582	3 290 859
TOTAL GENERAL	3 043 056	284 384	36 582	3 290 859

Ventilation des dotations de l'exercice	Amortissements linéaires	Amortissements dégressifs	Amortissements exceptionnels	Amortissements dérogatoires	
				Dotations	Reprises
Constructions sur sol propre	4 679				
Constructions sur sol d'autrui	124 960				
Instal.générales agenc.aménag.constr.	66 760				
Instal.techniques matériel outillage indus.	24 801				
Instal.générales agenc.aménag.divers	9 868				
Matériel de transport	27 279				
Matériel de bureau informatique mobilier	26 038				
TOTAL	284 384				
TOTAL GENERAL	284 384				

Etat des provisions

Provisions réglementées	Montant début d'exercice	Augmentations Dotations	Diminutions Montants utilisés	Diminutions Montants non utilisés	Montant fin d'exercice
Hausse des prix	68 209		18 038		50 172
TOTAL	68 209		18 038		50 172

Provisions pour dépréciation	Montant début d'exercice	Augmentations Dotations	Diminutions Montants utilisés	Diminutions Montants non utilisés	Montant fin d'exercice
Sur stocks et en cours	75 734	58 918	75 734		58 918
Sur comptes clients	16 259	4 111	7 345		13 024
TOTAL	91 992	63 029	83 079		71 942
TOTAL GENERAL	160 201	63 029	101 117		122 114
Dont dotations et reprises d'exploitation exceptionnelles		63 028	83 079		18 038



ANNEXE

Exercice du 01/01/2016 au 31/12/2016

Etat des échéances des créances et des dettes

Etat des créances	Montant brut	A 1 an au plus	A plus d'1 an
Prêts	200 000		200 000
Autres immobilisations financières	5 217	0	5 217
Clients douteux ou litigieux	15 946	15 946	
Autres créances clients	847 360	847 360	
Personnel et comptes rattachés	6 702	6 702	
Impôts sur les bénéfices	59 275	59 275	
Taxe sur la valeur ajoutée	27 478	27 478	
Groupe et associés	6 238	6 238	
Débiteurs divers	243 892	243 892	
Charges constatées d'avance	894	894	
TOTAL	1 413 003	1 207 786	205 217

Etat des dettes	Montant brut	A 1 an au plus	De 1 à 5 ans	A plus de 5 ans
Emprunts et dettes ets crédit à 1 an maximum à l'origine	2 163	2 163		
Emprunts et dettes ets crédit à plus de 1 an à l'origine	2 061 435	281 212	970 003	810 220
Fournisseurs et comptes rattachés	746 620	746 620		
Personnel et comptes rattachés	188 237	188 237		
Sécurité sociale et autres organismes sociaux	201 987	201 987		
Impôts sur les bénéfices	41 430	41 430		
Taxe sur la valeur ajoutée	148 289	148 289		
Autres impôts taxes et assimilés	4 600	4 600		
Groupe et associés	101 433	101 433		
Autres dettes	154 221	154 221		
TOTAL	3 650 416	1 870 193	970 003	810 220
Emprunts souscrits en cours d'exercice	390 000			
Emprunts remboursés en cours d'exercice	239 007			


Composition du capital social

(PCG Art. 831-3 et 832-13)

Différentes catégories de titres	Valeurs nominales en euros	Nombre de titres			
		Au début	Créés	Remboursés	En fin
ACTIONS	60.0000	29 006			29 006

Evaluation des immobilisations corporelles

La valeur brute des éléments corporels de l'actif immobilisé correspond à la valeur d'entrée des biens dans le patrimoine compte tenu des frais nécessaires à la mise en état d'utilisation de ces biens, mais à l'exclusion des frais engagés pour leur acquisition.



ANNEXE

Exercice du 01/01/2016 au 31/12/2016

Evaluation des amortissements

Les méthodes et les durées d'amortissement retenues ont été les suivantes :

Catégorie	Mode	Durée
Constructions	Linéaire	10 à 50 ans
Agencements et aménagements	Linéaire	10 à 20 ans
Installations techniques	Linéaire	5 à 10 ans
Matériels et outillages	Linéaire	5 à 10 ans
Matériel de transport	Linéaire	4 à 5 ans
Matériel de bureau	Linéaire	5 à 10 ans
Mobilier	Linéaire	5 à 10 ans

Titres immobilisés

(PCG Art. 831-2/20 et 832-7)

Les titres de participation, ainsi que les autres titres immobilisés, ont été évalués au prix pour lequel ils ont été acquis, à l'exclusion des frais engagés pour leur acquisition.

En cas de cession portant sur un ensemble de titres de même nature conférant les mêmes droits, la valeur d'entrée des titres cédés a été estimée au prix d'achat moyen pondéré.

Les titres immobilisés ont le cas échéant été dépréciés par voie de provision pour tenir compte de leur valeur actuelle à la clôture de l'exercice.

Créances immobilisées

(PCG Art. 831-2 7°)

Les prêts, dépôts et autres créances ont été évalués à leur valeur nominale.

Les créances immobilisées ont le cas échéant été dépréciées par voie de provision pour tenir compte de leur valeur actuelle à la clôture de l'exercice.

Evaluation des matières et marchandises

(PCG Art. 831-2)


Les stocks sont évalués suivant la méthode "du coût moyen unitaire pondéré".

La valeur brute des marchandises et des approvisionnements comprend le prix d'achat et les frais accessoires.

Dépréciation des stocks

(PCG 831-2/3.2 et 831-2/6)

Les stocks et en cours ont, le cas échéant, été dépréciés par voie de provision pour tenir compte de leur valeur actuelle à la date de clôture de l'exercice.



ANNEXE

Exercice du 01/01/2016 au 31/12/2016

Evaluation des créances et des dettes

Les créances et dettes ont été évaluées pour leur valeur nominale.

Dépréciation des créances

(PCG Art.831-2/3)

Les créances ont, le cas échéant, été dépréciées par voie de provision pour tenir compte des difficultés de recouvrement auxquelles elles étaient susceptibles de donner lieu.

Disponibilités en Euros

Les liquidités disponibles en caisse ou en banque ont été évaluées pour leur valeur nominale.

Produits à recevoir


Montant des produits à recevoir inclus dans les postes suivants du bilan	Montant
Créances clients et comptes rattachés	7 624
Autres créances	235 224
Total	242 848

Charges à payer

Montant des charges à payer incluses dans les postes suivants du bilan	Montant
Emprunts et dettes auprès des établissements de crédit	2 163
Dettes fournisseurs et comptes rattachés	21 346
Dettes fiscales et sociales	315 125
Autres dettes	154 221
Total	492 856

Charges et produits constatés d'avance

Charges constatées d'avance	Montant
Charges d'exploitation	894
Total	894



ANNEXE

Exercice du 01/01/2016 au 31/12/2016

- COMPLEMENT D'INFORMATIONS RELATIF AU COMPTE DE RESULTAT -

Honoraires des commissaires aux comptes

Le montant total des honoraires des commissaires aux comptes figurant au compte de résultat de l'exercice est de 9000 euros, décomposés de la manière suivante :

- honoraires facturés au titre du contrôle légal des comptes :
- honoraires facturés au titre des conseils et prestations de services entrant dans les diligences directement liées à la mission de contrôle légal des comptes, telles qu'elles sont définies par les normes d'exercice professionnel mentionnées au II de l'article L. 822-11 :

- ENGAGEMENTS FINANCIERS ET AUTRES INFORMATIONS -

Engagements financiers

(PCG Art. 531-2/9)

Engagements donnés

Autres engagements donnés :		795 000
NANTISSEMENT DU FONDS COMMERCIAL EN 1ER RANG ET SANS CONCURRENCE	400 000	
NANTISSEMENT DE FONDS DE COMMERCE	200 000	
NANTISSEMENT DE FONDS DE COMMERCE	195 000	
Total (1)		795 000

Engagements reçus

Engagement en matière de pensions et retraites


(PCG Art. 531-2/9, Art. 832-13)

La société n'a signé aucun accord particulier en matière d'engagements de retraite. Ces derniers se limitent donc à l'indemnité conventionnelle de départ à la retraite qui s'élève à 117 804€.

Les hypothèses retenues sont les suivantes :

- départ à la retraite à l'âge de 62 ans
- profil de carrière à décroissance moyenne
- turn over faible
- taux de charges sociales : 38.30%
- taux d'actualisation : 0.99%

Aucune provision pour charge n'a été comptabilisée au titre de cet exercice.



Liste des filiales et participations

(Code du Commerce Art. L 233-15; PCG Art. 531-3 et 532-12)

Société	Capital	Capitaux propres autres que le capital	Quote-part du capital détenu en %	Valeur comptable des titres détenus		Prêts et avances consentis et non remboursés	Cautions et avais donnés par la société	Chiffre d'affaires du dernier exercice	Résultat net du dernier exercice	Dividendes encaissés par la société
				brute	nette					
A. Renseignements détaillés - Filiales détenues à + de 50% - Participations détenues entre 10 et 50 % - 5561 COMTAT HOLDING B. Renseignements globaux - Filiales non reprises en A - Participations non reprises en A			30.00							

Produits et charges exceptionnels

(PCG Art. 831-2/13)

AUGIER CHRISTOPHE PRESIDENT




Tableau des résultats de la société au cours des 5 derniers exercices

(Code du Commerce Art. R. 225-102)

	31/12/2012	31/12/2013	31/12/2014	31/12/2015	31/12/2016
CAPITAL EN FIN D'EXERCICE					
Capital social		1 740 360	29 006	1 740 360	1 740 360
Nbre des actions ordinaires existantes				29 006	29 006
Nbre des actions à dividendes prioritaires existantes					
Nbre maximal d'actions futures à créer					
- par conversion d'obligations					
- par exercice de droit de souscription					
OPERATIONS ET RESULTATS					
Chiffre d'affaires hors taxes		9 719 865	151 569	9 630 738	10 132 428
Résultat avant impôts, participation des salariés et dotations aux amortissements et provisions		424 942	104 912	625 163	708 616
Impôts sur les bénéfices		246 306	188	92 844	134 293
Participation des salariés au titre de l'exercice					
Résultat après impôts, participation des salariés et dotations aux amortissements et provisions		31 660-	97 722	247 414	328 026
Résultat distribué					
RESULTAT PAR ACTION					
Résultat après impôts, participation des salariés mais avant dotations aux amortissements et provisions			10.05	18.35	19.80
Résultat après impôts, participation des salariés et dotations aux amortissements et provisions			3.37	8.53	11.31
Dividende distribué à chaque action					
PERSONNEL					
Effectif moyen des salariés employés pendant l'exercice		42	44	48	42
Montant de la masse salariale de l'exercice		1 436 973		1 454 573	1 542 177
Montant des sommes versées au titre des avantages sociaux de l'exercice		542 226	4 177	556 543	585 784

