

RCS : PARIS
Code greffe : 7501

Documents comptables

REGISTRE DU COMMERCE ET DES SOCIETES

Le greffier du tribunal de commerce de PARIS atteste l'exactitude des informations transmises ci-après

Nature du document : Documents comptables (B-S)

Numéro de gestion : 1955 B 12426
Numéro SIREN : 552 124 265
Nom ou dénomination : 24 ITALIENS

Ce dépôt a été enregistré le 30/09/2020 sous le numéro de dépôt 78078



20200780782019

DATE DEPOT : 30/09/2020

N° DE DEPOT : 78078

N° GESTION : 1955B12426

N° SIREN : 552124265

DENOMINATION : 24 ITALIENS

ADRESSE : 4 rue Chauveau Lagarde 75008 Paris

MILLESIME : 2019

Copie certifiée conforme

24 ITALIENS
Société par Actions Simplifiée
Capital : 201 300 €
Siège social : 4, rue Chauveau-Lagarde
75008 PARIS

RCS PARIS 552 124 265

Greffe du tribunal
de commerce de Paris
Comptes annuels déposés le :

06 OCT. 2020

Sous le N° : 78078

RAPPORT DE GESTION DU PRESIDENT

A L'ASSEMBLEE GENERALE ORDINAIRE DU 24 SEPTEMBRE 2020

Madame, Monsieur,

Nous vous rendons compte de l'activité de votre société pour l'exercice social clos le 31 décembre 2019 et soumettons à votre approbation le bilan et les comptes dudit exercice.

1. Présentation des comptes de l'exercice 2019 - Rapport sur l'activité de la société au cours de cet exercice

1.1. Activité

Le chiffre d'affaires ressort à 792 064 euros contre 3 848 383 euros en 2018. Cette baisse est liée à la mise en location gérance du fonds de commerce de restauration à partir du 15 janvier 2019. Ainsi, en 2019, le chiffre d'affaires de la société est principalement constitué des redevances de location gérance et refacturations de charges au locataire gérant, alors qu'en 2018, le chiffre d'affaires correspondait aux additions payées par les clients du restaurant.

Les charges d'exploitation s'élèvent à 993 088 euros contre 4 232 889 euros en 2018. La réduction des charges est liée à la mise en location gérance : le personnel, le coût des approvisionnements du restaurant sont désormais supportés directement par le locataire gérant.

Le résultat d'exploitation ressort ainsi à -201 001 euros (dont 439 171 euros de dotations aux amortissements) contre -384 219 euros en 2018 (dont 480 748 euros de dotations aux amortissements).

Ainsi, la mise en location gérance a permis d'améliorer l'EBE de la société.

Le résultat financier est négatif à -69 493 euros, contre -77 335 euros en 2018, et correspond aux charges d'intérêts sur l'endettement bancaire.

Le résultat courant avant impôts ressort ainsi à -270 494 euros contre -461 553 euros en 2018.

Le résultat net ressort à -262 480 euros, contre -449 189 euros en 2018.

[Signature]

1.2. Prise de participation au cours de l'exercice

Conformément à l'article L 233-6 du Code de commerce, nous vous informons que la société n'a pris aucune participation au cours du dernier exercice écoulé, dans des sociétés ayant leur siège social en France représentant plus de 5%, 10%, 20%, 33,33% ou 50% de leur capital, ni aucun contrôle de telles sociétés.

1.3. Filiales

Votre société ne détient aucune participation.

1.4. Informations sur les délais de paiement des fournisseurs et clients

L'essentiel des dettes fournisseurs constatées au 31 décembre 2019 est échu depuis plus de 6 mois, voire un an.

La société étant en difficulté de trésorerie à la fin 2019, des étalements ont été convenus avec la plupart des fournisseurs. A ce stade, la société n'a aucun litige avec les fournisseurs quant à l'apurement des dettes.

Concernant les clients, la société n'a qu'un seul client fin 2019 : son locataire gérant qui a réglé sans délais les redevances. Ainsi, la créance constatée fin 2019 a moins d'un mois et a été payée début 2020.

2. Evènements importants survenus depuis la clôture de l'exercice - Perspectives d'avenir

Un refinancement bancaire est intervenu en janvier 2020 ce qui a permis d'étaler la dette résiduelle sur 7 ans.

Les associés ont également apporté 200 000 euros en compte courants début 2020.

La crise sanitaire liée au COVID a conduit à une fermeture temporaire de l'établissement qui a réouvert début juin 2020. A ce stade il est impossible d'évaluer précisément l'impact à moyen terme de cette crise.

A court terme, il apparait que le locataire gérant ne pourra pas payer les redevances de location gérance prévue initialement, l'établissement ayant été fermé et les recettes post ouverture étant à ce stade significativement inférieures à celles des années passées.

La société a su néanmoins préserver sa trésorerie en bénéficiant d'un moratoire sur l'emprunt bancaire issu du refinancement, et d'étalement des dettes fournisseurs historiques.

3. Résolutions présentées à l'assemblée

3.1. Approbation des comptes

Après lecture du rapport de gestion du Président et du rapport de votre commissaire aux comptes, nous vous demanderons de bien vouloir approuver les comptes annuels qui vous sont présentés, ainsi que les opérations de l'exercice traduites dans ces comptes.

3.2. Conventions réglementées

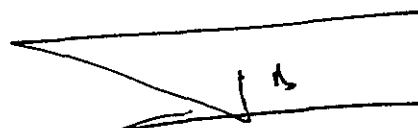
Vous aurez également à vous prononcer sur les conventions réglementées telles qu'elles sont relatées dans le rapport spécial qui vous est présenté par votre commissaire aux comptes, conformément aux dispositions des articles L 227-10 et suivants du Code de commerce.

3.3. Proposition d'affectation du résultat


Nous vous proposons de constater que la perte comptable de l'exercice 2019 est de 262.479,80 euros et de décider de l'affecter en intégralité au compte « Report à nouveau ». A l'issue de cette affectation, le compte « Report à nouveau » présentera un solde (4.341.828 euros).

Pour satisfaire aux dispositions de l'article 243 bis du Code Général des Impôts, nous vous rappelons qu'aucun dividende n'a été distribué au titre des trois derniers exercices sociaux.

Telles sont les résolutions qui vous sont proposées et que nous vous demandons d'adopter.



Le Président
Pour Evira Gestion
Frédéric Bellanger

Copie certifiée conforme


24 ITALIENS
Société par Actions Simplifiée
Capital : 201 300 €
Siège social : 4, rue Chauveau-Lagarde
75008 PARIS

RCS PARIS 552 124 265

◇◇◇

PROCES-VERBAL DES DELIBERATIONS DE
L'ASSEMBLEE GENERALE ORDINAIRE EN DATE DU
24 SEPTEMBRE 2020

L'AN DEUX MILLE DIX NEUF,
Le jeudi 24 septembre à 10 heures,

Les associés de la société se sont réunis en Assemblée Générale, au 4 rue Chauveau-Lagarde - 75008 Paris, au siège de la Société.

SONT PRESENTS :

SARL EVIRA GESTION , dont le siège social est sis à PARIS (75008) – 4 rue Chauveau-Lagarde, immatriculée au Registre du Commerce et des Sociétés sous le numéro 388 298 952, Propriétaire de mille six cent cinquante actions, ci représentée par son gérant, Monsieur Frédéric BELLANGER ,	1 650 actions
SARL PANAME , dont le siège social est sis à GENNEVILLIERS (92230) – 106 rue du Fossé Blanc, immatriculée au Registre du Commerce et des Sociétés sous le numéro 794 563 916, Propriétaire de mille six cent cinquante actions, ci représentée par son gérant, Monsieur Arnaud RICHARD ,	1 650 actions

Monsieur Frédéric BELLANGER, représentant de la société EVIRA GESTION, Société Présidente, préside la séance.

La société SAS GERARD POMMIER, représentée par Monsieur Gérard POMMIER, Commissaire aux Comptes de la société régulièrement convoquée, n'assiste pas à la réunion.

Le Président dépose ensuite sur le bureau et met à la disposition des actionnaires :

- un exemplaire des statuts,
- le bilan, le compte de résultat et l'annexe arrêtés au 31 décembre 2019,
- le projet de résolutions,
- le rapport de gestion de la Présidente,
- les rapports du commissaire aux comptes,
- la justification des convocations à la présente assemblée,
- et divers autres documents prescrits par la législation en vigueur.

Le Président fait observer que la présente assemblée, et celle-ci le reconnaît à l'unanimité, a été convoquée conformément aux dispositions de l'article 12-4 des statuts et déclare que les



documents ci-dessus visés ont été tenus à la disposition des actionnaires au siège social depuis la convocation de l'assemblée.

L'Assemblée lui donne acte de ces déclarations.

Le Président rappelle ensuite à l'assemblée que celle-ci a été convoquée avec l'ordre du jour suivant :

- vote sur le rapport spécial du commissaire aux comptes,
- approbation du bilan et des comptes annuels de l'exercice clos le 31 décembre 2018, quitus au Président,
- affectation du résultat.

La délibération est ouverte sur l'ordre du jour ci-dessus par la lecture du rapport de gestion de la Présidente et ensuite des rapports du commissaire aux comptes.

La parole est ensuite offerte aux actionnaires présents qui ne formulent aucune observation à la suite des explications fournies dans ces rapports.

Personne ne demandant plus la parole, le Président met aux voix les résolutions suivantes figurant à l'ordre du jour :

PREMIERE DECISION

L'assemblée générale statuant sur le rapport spécial du commissaire aux comptes sur les opérations réalisées et visées à l'article L 227-10 du Code de commerce, approuve le contenu de ce rapport dans toutes ses parties, ainsi que les conventions qui y sont relatées.

Cette résolution, mise aux voix, est adoptée à l'unanimité.

DEUXIEME DECISION

L'assemblée générale, après avoir entendu la lecture du rapport de gestion de la Présidente et du rapport du commissaire aux comptes sur les comptes annuels, approuve les comptes et le bilan de l'exercice social clos le 31 décembre 2019, tels qu'ils lui ont été présentés, ainsi que toutes les opérations traduites dans ces comptes et résumées dans ces rapports et qui font ressortir une perte comptable de 262.479,80 euros.

L'assemblée générale donne quitus au Président pour sa gestion de la société.

Cette résolution, mise aux voix, est adoptée à l'unanimité.

TROISIEME DECISION

Statuant aux conditions de majorité d'une assemblée générale ordinaire, l'Assemblée Générale, sur proposition de la Présidente, décide d'affecter la perte comptable de l'exercice s'élevant à la somme de 262.479,80 euros en intégralité au compte « Report à nouveau ».

A l'issue de cette affectation, le compte « Report à nouveau » présentera un solde (4 341 828 euros).

Cette résolution, mise aux voix, est adoptée à l'unanimité.

S L A

QUATRIEME DECISION

Les associés confèrent tous pouvoirs au porteur d'un original, d'une copie ou d'un extrait du présent procès-verbal aux fins d'accomplir toutes formalités de dépôt, de publicité et autre qu'il appartiendra.


Cette résolution, mise aux voix, est adoptée à l'unanimité.

CLOTURE

Plus rien n'étant à l'ordre du jour, la séance a été levée à 11 heures.

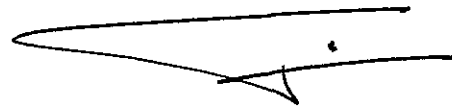
De tout ce que dessus, il a été dressé le présent procès-verbal qui a été signé, après lecture, par le Président et les Associés.

Le Président




Société *EVIRA GESTION*
représentée par M. Frédéric BELLANGER

Les associés




Société *EVIRA GESTION*
représentée par M. Frédéric BELLANGER

Société *PANAME*
représentée par M. Arnaud RICHARD



24 ITALIENS
S.A.S. AU CAPITAL DE 201 300 €
24 boulevard des Italiens – 75009 PARIS
RCS PARIS B 438 756 926

Copie certifiée conforme



**RAPPORT DU COMMISSAIRE AUX COMPTES
SUR LES CONVENTIONS REGLEMENTEES**

EXERCICE CLOS LE 31 DECEMBRE 2019

SAS Gérard POMMIER
14 rue Louis Rouquier
92300 LEVALLOIS-PERRET

Commissaire aux Comptes
Membre de la Compagnie Régionale de Versailles

24 ITALIENS
S.A.S. AU CAPITAL DE 201 300 €
24 boulevard des Italiens – 75009 PARIS
RCS PARIS B 438 756 926

**RAPPORT DU COMMISSAIRE AUX COMPTES
SUR LES CONVENTIONS REGLEMENTEES**

EXERCICE CLOS LE 31 DECEMBRE 2019

Aux associés,

En notre qualité de commissaire aux comptes de votre société, nous vous présentons notre rapport sur les conventions réglementées.

Il nous appartient de vous communiquer, sur la base des informations qui nous ont été données, les caractéristiques et les modalités essentielles des conventions dont nous avons été avisés ou que nous aurions découvertes à l'occasion de notre mission, sans avoir à nous prononcer sur leur utilité et leur bien-fondé ni à rechercher l'existence d'autres conventions. Il vous appartient d'apprécier l'intérêt qui s'attachait à la conclusion de ces conventions en vue de leur approbation.

Nous avons mis en œuvre les diligences que nous avons estimé nécessaires au regard de la doctrine professionnelle de la Compagnie nationale des commissaires aux comptes relative à cette mission.

CONVENTIONS SOUMISES À L'APPROBATION DE L'ASSEMBLÉE GÉNÉRALE

Nous vous informons qu'il ne nous a été donné avis d'aucune convention intervenue au cours de l'exercice écoulé à soumettre à l'approbation de l'assemblée générale, en application des dispositions de l'article L. 227-10 du code de commerce.

Levallois-Perret,
Le 8 septembre 2020

SAS Gérard POMMIER



Gérard POMMIER
Commissaire aux Comptes

24 ITALIENS

BILAN ACTIF

Période du 01/01/2019 au 31/12/2019

Présenté en Euros

Copie certifiée conforme
/ Δ

ACTIF	Exercice clos le 31/12/2019 (12 mois)				Exercice précédent 31/12/2018 (12 mois)	
	Brut	Amort. & Prov	Net	%	Net	%
Capital souscrit non appelé (0)						
Actif Immobilisé						
Frais d'établissement						
Recherche et développement						
Concessions, brevets, marques, logiciels et droits similaires	2 000	2 000				
Fonds commercial	25 811		25 611	1,19	25 611	0,99
Autres immobilisations incorporelles						
Avances & acomptes sur immobilisations incorporelles						
Terrains						
Constructions	1 083 969	631 283	452 686	21,11	524 951	20,25
Installations techniques, matériel & outillage industriels	1 965 760	1 696 599	269 161	12,55	437 875	16,90
Autres immobilisations corporelles	1 947 714	936 825	1 010 888	47,15	1 208 039	46,53
Immobilisations en cours						
Avances & acomptes						
Participations évaluées selon mise en équivalence						
Autres Participations						
Créances rattachées à des participations						
Autres titres immobilisés						
Prêts						
Autres immobilisations financières	109 970		109 970	5,13	107 679	4,16
TOTAL (I)	5 135 025	3 266 707	1 868 317	87,14	2 304 154	88,94
Actif circulant						
Matières premières, approvisionnement						
En cours de production de biens						
En cours de production de services						
Produits intermédiaires et finis						
Marchandises					27 327	1,05
Avances & acomptes versés sur commandes						
Clients et comptes rattachés	75 744		75 744	3,53	265	0,01
Autres créances						
. Fournisseurs débiteurs						
. Personnel					2 461	0,09
. Organismes sociaux						
. Etat, impôts sur les bénéfices					56 205	2,17
. Etat, taxes sur le chiffre d'affaires	45 749		45 749	2,13	60 950	2,35
. Autres	27 982		27 982	1,31	31	0,00
Capital souscrit et appelé, non versé						
Valeurs mobilières de placement	150		150	0,01	150	0,01
Instruments financiers à terme et jetons détenus						
Disponibilités	125 492		125 492	5,85	42 106	1,83
Charges constatées d'avance	628		628	0,03	96 933	3,74
TOTAL (II)	275 745		275 745	12,88	286 425	11,06
Charges à répartir sur plusieurs exercices (III)						
Primes de remboursement des obligations (IV)						
Ecart de conversion et différences d'évaluation actif (V)						
TOTAL ACTIF (0 à V)	5 410 789	3 266 707	2 144 062	100,00	2 590 580	100,00

24 ITALIENS

BILAN PASSIF

Période du 01/01/2019 au 31/12/2019

Présenté en Euros

PASSIF	Exercice clos le 31/12/2019 (12 mois)		Exercice précédent 31/12/2018 (12 mois)	
Capitaux propres				
Capital social ou individuel (dont versé : 201 300)	201 300	9,39	201 300	7,77
Primes d'émission, de fusion, d'apport ...				
Ecarts de réévaluation				
Réserve légale	20 130	0,94	20 130	0,78
Réserves statutaires ou contractuelles				
Réserves réglementées				
Autres réserves				
Report à nouveau	-4 079 348	-190,23	-3 630 159	-140,12
Résultat de l'exercice	-262 480	-12,23	-449 189	-17,33
Subventions d'investissement				
Provisions réglementées				
TOTAL (I)	-4 120 397	-192,17	-3 857 918	-148,91
Produits des émissions de titres participatifs				
Avances conditionnées				
TOTAL (II)				
Provisions pour risques et charges				
Provisions pour risques				
Provisions pour charges				
TOTAL (III)				
Emprunts et dettes				
Emprunts obligataires convertibles				
Autres Emprunts obligataires				
Emprunts et dettes auprès des établissements de crédit				
. Emprunts	1 859 428	86,72	2 270 848	87,66
. Découverts, concours bancaires			422 495	16,31
Emprunts et dettes financières diverses				
. Divers	200 958	9,37	1 178	0,05
. Associés	3 061 758	142,30	2 461 758	95,03
Avances & acomptes reçus sur commandes en cours				
Dettes fournisseurs et comptes rattachés	848 604	39,58	765 296	29,54
Dettes fiscales et sociales				
. Personnel			131 173	5,06
. Organismes sociaux	142 387	6,64	247 435	9,55
. Etat, impôts sur les bénéfices				
. Etat, taxes sur le chiffre d'affaires	13 083	0,61	46 681	1,80
. Etat, obligations cautionnées				
. Autres impôts, taxes et assimilés	73 342	3,42	89 138	3,44
Dettes sur immobilisations et comptes rattachés				
Autres dettes	38 187	1,78	12 496	0,48
Instruments financiers à terme				
Produits constatés d'avance	26 712	1,25		
TOTAL (IV)	6 264 459	282,16	6 448 497	248,92
Ecart de conversion et différences d'évaluation passif (V)				
TOTAL PASSIF (I à V)	2 144 062	100,00	2 590 580	100,00

24 ITALIENS

COMPTES DE RÉSULTAT

Période du 01/01/2019 au 31/12/2019

Présenté en Euros

COMPTES DE RÉSULTAT		Exercice clos le 31/12/2019 (12 mois)		Exercice précédent 31/12/2018 (12 mois)		Variation absolue (12 / 12)		%	
	France	Exportation	Total	%	Total	%	Variation	%	
Ventes de marchandises	102 725		102 725	12,97	3 848 383	100,00	-3 745 658	-97,32	
Production vendue biens									
Production vendue services	689 339		689 339	87,03			889 339	N/S	
Chiffres d'Affaires Nets	792 064		792 064	100,00	3 848 383	100,00	-3 056 319	-79,41	
Production stockée									
Production immobilisée									
Subventions d'exploitation									
Reprises sur amortis. et prov., transfert de charges									
Autres produits			22	0,00	288	0,01	-266	-92,35	
Total des produits d'exploitation (I)			792 086	100,00	3 848 671	100,01	-3 056 585	-79,41	
Achats de marchandises (y compris droits de douane)									
Variation de stock (marchandises)			-10 942	-1,37	7 054	0,18	-17 996	-255,11	
Achats de matières premières et autres approvisionnements			22 533	2,84	906 644	23,56	-884 111	-97,50	
Variation de stock (matières premières et autres approv.)									
Autres achats et charges externes			441 982	55,80	1 008 344	26,20	-566 362	-68,16	
Impôts, taxes et versements assimilés			50 029	6,32	132 776	3,45	-82 747	-62,31	
Salaires et traitements			37 507	4,74	1 253 105	32,56	-1 215 598	-97,00	
Charges sociales			11 928	1,51	430 487	11,19	-418 559	-97,22	
Dotations aux amortissements sur immobilisations			439 171	55,45	480 748	12,49	-41 577	-8,64	
Dotations aux provisions sur immobilisations									
Dotations aux provisions sur actif circulant									
Dotations aux provisions pour risques et charges									
Autres charges			880	0,11	13 731	0,36	-12 651	-93,58	
Total des charges d'exploitation (II)			993 088	125,38	4 232 889	109,99	-3 239 801	-76,54	
RÉSULTAT D'EXPLOITATION (I-II)			-201 001	-25,37	-384 219	-9,97	183 218	47,69	
Quotes-parts de résultat sur opérations faites en commun									
Bénéfice attribué ou perte transférée (III)									
Perte supportée ou bénéfice transféré (IV)									
Produits financiers de participations									
Produits des autres valeurs mobilières et créances									
Autres intérêts et produits assimilés									
Reprises sur provisions et transferts de charges									
Différences positives de change									
Produits nets sur cessions valeurs mobilières placement									
Total des produits financiers (V)									
Dotations financières aux amortissements et provisions									
Intérêts et charges assimilées			69 493	8,77	77 335	2,01	-7 842	-10,13	
Différences négatives de change									
Charges nettes sur cessions valeurs mobilières placements									
Total des charges financières (VI)			69 493	8,77	77 335	2,01	-7 842	-10,13	
RÉSULTAT FINANCIER (V-VI)			-69 493	-8,76	-77 335	-2,00	7 842	10,14	
RÉSULTAT COURANT AVANT IMPÔTS (I-II+III-IV+V-VI)			-270 494	-34,14	-461 553	-11,98	191 059	41,39	

24 ITALIENS

COMPTÉ DE RÉSULTAT

Période du 01/01/2019 au 31/12/2019

Présenté en Euros

COMPTÉ DE RÉSULTAT (suite)	Exercice clos le 31/12/2019 (12 mois)		Exercice précédent 31/12/2018 (12 mois)		Variation absolue (12 / 12)	%
Produits exceptionnels sur opérations de gestion	22 058	2,78	37 376	0,97	-15 318	-40,97
Produits exceptionnels sur opérations en capital						
Reprises sur provisions et transferts de charges						
Total des produits exceptionnels (VII)	22 058	2,78	37 376	0,97	-15 318	-40,97
Charges exceptionnelles sur opérations de gestion	14 043	1,77	25 011	0,65	-10 968	-43,84
Charges exceptionnelles sur opérations en capital						
Dotations exceptionnelles aux amortissements et provisions						
Total des charges exceptionnelles (VIII)	14 043	1,77	25 011	0,65	-10 968	-43,84
RÉSULTAT EXCEPTIONNEL (VII-VIII)	8 014	1,01	12 365	0,32	-4 351	-35,18
Participation des salariés (IX)						
Impôts sur les bénéfices (X)						
Total des Produits (I+III+V+VII)	814 144	102,79	3 886 047	100,98	-3 071 903	-79,04
Total des Charges (II+IV+VI+VIII+IX+X)	1 076 624	135,99	4 335 236	112,65	-3 258 612	-75,16
RÉSULTAT NET	-262 480	-33,13	-449 189	-11,66	186 709	41,57
Dont Crédit-bail mobilier						
Dont Crédit-bail immobilier						

PREAMBULE

L'exercice social clos le 31/12/2019 a une durée de 12 mois.
L'exercice précédent clos le 31/12/2018 avait une durée de 12 mois.

Le total du bilan de l'exercice avant affectation du résultat est de 2 144 061,72 E.

Le résultat net comptable est une perte de 262 479,80 E.

Les informations communiquées ci-après font partie intégrante des comptes annuels qui ont été établis le 12/05/2020 par les dirigeants.

1 - REGLES ET METHODES COMPTABLES

Les conventions ci-après ont été appliquées dans le respect du principe de prudence, conformément aux règles de base suivantes :

- continuité de l'exploitation,
- permanence des méthodes comptables d'un exercice à l'autre,
- indépendance des exercices.

Les principales méthodes utilisées sont les suivantes :

- Amortissements de l'actif immobilisé : les biens susceptibles de subir une dépréciation sont amortis selon le mode linéaire ou dégressif sur la base de leur durée de vie économique.

Les immobilisations corporelles sont évaluées à leur coût d'acquisition ou de production, compte tenu des frais nécessaires à la mise en état d'utilisation de ces biens, et après déduction des rabais commerciaux, remises, escomptes de règlements obtenus.

Les décisions suivantes ont été prises au niveau de la présentation des comptes annuels :

- Immobilisations décomposables : l'entreprise n'a pas été en mesure de définir les immobilisations décomposables ou la décomposition de celles-ci ne présente pas d'impact significatif,
- immobilisations non décomposables : bénéficiant des mesures de tolérance, l'entreprise a opté pour le maintien des durées d'usage pour l'amortissement des biens non décomposés.

2 - AUTRES ELEMENTS SIGNIFICATIFS DE L'EXERCICE**2.1 - AUTRES ELEMENTS SIGNIFICATIFS**

Entre le 31 décembre 2019, date de clôture de l'exercice, et la date d'arrêté des comptes, est survenue l'épidémie de coronavirus (COVID-19). Cette situation a eu des impacts sur notre activité postérieurement à la date de clôture sans toutefois remettre en cause la continuité de l'exploitation. La durée et les incidences liées à cette pandémie restent inconnues à ce jour. Il est donc difficile d'estimer de façon fiable les conséquences que celle-ci pourrait avoir sur la situation financière de la Société dans les prochains mois.

3 - NOTES SUR LE BILAN ACTIF

3.1 - Fonds commercial (hors droit au bail) = 25 611

Fonds commercial	Valeur brute	Amort./Provis.	Valeur nette	Taux
Fonds acheté	25 611		25 611	%
Fonds réévalué				%
Fonds reçu en apport				%
TOTAL	25 611		25 611	

3.2 - Actif immobilisé

Les mouvements de l'exercice sont détaillés dans les tableaux ci-dessous :

3.2.1 - Immobilisations brutes = 5 135 025

Actif immobilisé	A l'ouverture	Augmentation	Diminution	A la clôture
Immobilisations incorporelles	27 611			27 611
Immobilisations corporelles	4 996 401	3 967	2 925	4 997 443
Immobilisations financières	107 679	2 292		109 970
TOTAL	5 131 691	6 259	2 925	5 135 025

3.2.2 - Amortissements et provisions d'actif = 3 266 707

Amortissements et provisions	A l'ouverture	Augmentation	Diminution	A la clôture
Immobilisations incorporelles	2 000			2 000
Immobilisations corporelles	2 825 537	439 171		3 264 707
Titres mis en équivalence				
Autres immobilisations financières				
TOTAL	2 827 537	439 171		3 266 707

3.2.3 - Détail des immobilisations et amortissements en fin de période

Nature des biens immobilisés	Montant	Amortissement	Valeur nette	Durée
Concess.brevets licences	2 000	2 000	0	de 1 à 3 ans
Fonds commercial	25 611	0	25 611	Non amortiss.
Inst.agenc./constructions	1 083 969	631 283	452 686	15 ans
Instal specifiq sol autrui	1 581 108	1 435 700	145 408	de 2 à 10 ans
Matériel et outillage	384 652	260 899	123 753	de 3 à 8 ans
Instal./agenc.divers	1 858 599	872 017	986 582	de 7 à 10 ans
Mat.bureau & informatique	18 798	17 226	1 572	de 4 à 5 ans
Mobilier	70 316	47 582	22 734	de 5 à 10 ans
Emballage recuperable	0	0	0	Non amortiss.
TOTAL	5 025 054	3 266 707	1 758 347	

3 - NOTES SUR LE BILAN ACTIF (suite)**3.3 - Etat des créances = 260 072**

Etat des créances	Montant brut	A un an	A plus d'un an
Actif immobilisé	109 970		109 970
Actif circulant & charges d'avance	150 102	150 102	
TOTAL	260 072	150 102	109 970

3.4 - Produits à recevoir par postes du bilan = 35 474

Produits à recevoir	Montant
Immobilisations financières	
Clients et comptes rattachés	7 523
Autres créances	27 951
Disponibilités	
TOTAL	35 474

3.5 - Charges constatées d'avance = 628

Les charges constatées d'avance ne sont composées que de charges ordinaires dont la répercussion sur le résultat est reportée à un exercice ultérieur.

4 - NOTES SUR LE BILAN PASSIF

4.1 - Capital social = 201 300

Mouvements des titres	Nombre	Val. nominale	Capital social
Titres en début d'exercice	3300	61,00	201 300
Titres émis ou variation du nominal			
Titres remboursés ou annulés			
Titres en fin d'exercice	3300	61,00	201 300

4.2 - Etat des dettes = 6 264 459

Etat des dettes	Montant total	De 0 à 1 an	De 1 à 5 ans	Plus de 5 ans
Etablissements de crédit	1 859 428	541 202	1 297 878	20 348
Dettes financières diverses	3 262 716	3 262 716		
Fournisseurs	848 604	848 604		
Dettes fiscales & sociales	228 812	228 812		
Dettes sur immobilisations				
Autres dettes	38 187	38 187		
Produits constatés d'avance	26 712	26 712		
TOTAL	6 264 459	4 946 233	1 297 878	20 348

4.3 - Charges à payer par postes du bilan = 91 817

Charges à payer	Montant
Emprunts & dettes établi. de crédit	
Emprunts & dettes financières div.	958
Fournisseurs	17 368
Dettes fiscales & sociales	73 491
Autres dettes	
TOTAL	91 817

4.4 - Produits constatés d'avance = 26 712

Les produits constatés d'avance ne sont composés que de produits ordinaires dont la répercussion sur le résultat est reportée à un exercice ultérieur.

4.5 - Informations complémentaires sur le bilan passif

Partie liées

Compte courant PANAME = 1 530 879.00 € Intérêts courus : 0 €

Compte courant EVIRA GESTION = 1 530 879 € Intérêts courus : 0 €

ENGAGEMENT HORS BILAN

Un nantissement du fonds de commerce a été consenti eu profit du Crédit Agricole afin de garantir l'emprunt contracté.

5 - NOTES SUR LE COMPTE DE RESULTAT

5.1 - Ventilation du chiffre d'affaires = 792 064

Le chiffre d'affaires de l'exercice se décompose de la manière suivante :

Nature du chiffre d'affaires	Montant HT	Taux
Ventes de marchandises	102 725	12,97 %
Produits des activités annexes	689 339	87,03 %
TOTAL	792 064	100,00 %

5.2 - Autres informations relatives au compte de résultat

Les postes de charges et produits composant le résultat de l'exercice figurent au compte de résultat des états financiers. On pourra s'y reporter ainsi qu'à la plaquette financière annuelle, documents qui fournissent une information plus détaillée.

6 - AUTRES INFORMATIONS

6.1 - Rémunération des dirigeants

Cette information n'est pas mentionnée dans la présente Annexe, car elle conduirait indirectement à donner une rémunération individuelle.

8 - DETAIL DES POSTES CONCERNES PAR LE CHEVAUCHEMENT D'EXERCICE

Les comptes détaillés dans les tableaux suivants concernent les écritures comptables relatives à l'indépendance des exercices.

8.1 - Produits à recevoir = 35 474

Produits à recevoir		Montant
Clients et comptes rattachés :		7 523
	Clients factures a etablir(418100)	7 523
Autres créances :		27 951
	Etat produits a recevoir(448700)	27 951
	TOTAL	35 474

8.2 - Charges constatées d'avance = 628

Charges constatées d'avance		Montant
	Charges constatees d'avance(486000)	628
	TOTAL	628

8.3 - Charges à payer = 91 817


Charges à payer		Montant
Emprunts & dettes financières diverses :		958
	Int courus/autres emprunts et dette(168880)	958
Dettes fournisseurs et comptes rattachés :		17 368
	Fourn factures non parvenues.(400100)	17 368
Dettes fiscales et sociales :		73 491
	Org.soc.charges a payer(438600)	149
	Etat autres charges a payer(448600)	73 342
	TOTAL	91 817

8.4 - Produits constatés d'avance = 26 712

Produits constatés d'avance		Montant
	Produits constatés d'avance(487000)	26 712
	TOTAL	26 712

24 ITALIENS

Société par Actions Simplifiée au capital de 201 300 €
24 boulevard des Italiens – 75009 PARIS
RCS PARIS B 438 756 926

Copie certifiée conforme


RAPPORT DU COMMISSAIRE AUX COMPTES

EXERCICE CLOS LE 31 DECEMBRE 2019

SAS Gérard POMMIER
14 Rue Louis Rouquier
92300 LEVALLOIS-PERRET

Commissaire aux Comptes
Membre de la Compagnie Régionale de Versailles

24 ITALIENS
Société par Actions Simplifiée au capital de 201 300 €
24 boulevard des Italiens – 75009 PARIS
RCS PARIS B 438 756 926

**RAPPORT DU COMMISSAIRE AUX COMPTES
SUR LES COMPTES ANNUELS**

EXERCICE CLOS LE 31 DECEMBRE 2019

Aux associés,

OPINION

En exécution de la mission qui nous a été confiée par l'Assemblée générale, nous avons effectué l'audit des comptes annuels de la société 24 ITALIENS relatifs à l'exercice clos le 31 décembre 2019, tels qu'ils sont joints au présent rapport. Ces comptes ont été arrêtés par le Président sur la base des éléments disponibles à cette date dans un contexte évolutif de crise sanitaire liée au Covid-19.

Nous certifions que les comptes annuels sont, au regard des règles et principes comptables français, réguliers et sincères et donnent une image fidèle du résultat des opérations de l'exercice écoulé ainsi que de la situation financière et du patrimoine de la société à la fin de cet exercice.

FONDEMENT DE L'OPINION

Référentiel d'audit

Nous avons effectué notre audit selon les normes d'exercice professionnel applicables en France. Nous estimons que les éléments que nous avons collectés sont suffisants et appropriés pour fonder notre opinion.

Les responsabilités qui nous incombent en vertu de ces normes sont indiquées dans la partie « Responsabilités du commissaire aux comptes relatives à l'audit des comptes annuels » du présent rapport.

Indépendance

Nous avons réalisé notre mission d'audit dans le respect des règles d'indépendance qui nous sont applicables, sur la période du 1^{er} janvier 2019 à la date d'émission de notre rapport, et notamment nous n'avons pas fourni de services interdits par le code de déontologie de la profession de commissaire aux comptes.

JUSTIFICATION DES APPRECIATIONS

En application des dispositions des articles L.823-9 et R.823-7 du code de commerce relatives à la justification de nos appréciations, nous vous informons que les appréciations les plus importantes auxquelles nous avons procédé, selon notre jugement professionnel, ont porté sur le caractère approprié des principes comptables appliqués et sur le caractère raisonnable des estimations significatives retenues.

Les appréciations ainsi portées s'inscrivent dans le contexte de l'audit des comptes annuels pris dans leur ensemble, arrêtés dans les conditions rappelées précédemment, et de la formation de notre opinion exprimée ci-avant. Nous n'exprimons pas d'opinion sur des éléments de ces comptes annuels pris isolément.

VERIFICATIONS SPECIFIQUES

Nous avons également procédé, conformément aux normes d'exercice professionnel applicables en France, aux vérifications spécifiques prévues par les textes légaux et réglementaires.

Nous n'avons pas d'observation à formuler sur la sincérité et la concordance avec les comptes annuels des informations données dans les documents sur la situation financière et les comptes annuels adressés aux associés.

S'agissant des événements survenus et des éléments connus postérieurement à la date d'arrêtés des comptes relatifs aux effets de la crise liée au Covid-19, la direction nous a indiqué qu'ils feront l'objet d'une communication à l'Assemblée générale appelée à statuer sur les comptes.

RESPONSABILITES DE LA DIRECTION ET DES PERSONNES CONSTITUANT LE GOUVERNEMENT D'ENTREPRISE RELATIVES AUX COMPTES ANNUELS

Il appartient à la direction d'établir des comptes annuels présentant une image fidèle conformément aux règles et principes comptables français ainsi que de mettre en place le contrôle interne qu'elle estime nécessaire à l'établissement de comptes annuels ne comportant pas d'anomalies significatives, que celles-ci proviennent de fraudes ou résultent d'erreurs.

Lors de l'établissement des comptes annuels, il incombe à la direction d'évaluer la capacité de la société à poursuivre son exploitation, de présenter dans ces comptes, le cas échéant, les informations nécessaires relatives à la continuité d'exploitation et d'appliquer la convention comptable de continuité d'exploitation, sauf s'il est prévu de liquider la société ou de cesser son activité.

Les comptes annuels ont été arrêtés par le Président.

RESPONSABILITES DU COMMISSAIRE AUX COMPTES RELATIVES A L'AUDIT DES COMPTES ANNUELS

Il nous appartient d'établir un rapport sur les comptes annuels. Notre objectif est d'obtenir l'assurance raisonnable que les comptes annuels pris dans leur ensemble ne comportent pas d'anomalies significatives. L'assurance raisonnable correspond à un niveau élevé d'assurance, sans toutefois garantir qu'un audit réalisé conformément aux normes d'exercice professionnel permet de systématiquement détecter toute anomalie significative. Les anomalies peuvent provenir de fraudes ou résulter d'erreurs et sont considérées comme significatives lorsque l'on peut raisonnablement s'attendre à ce qu'elles puissent, prises individuellement ou en cumulé, influencer les décisions économiques que les utilisateurs des comptes prennent en se fondant sur ceux-ci.

Comme précisé par l'article L.823-10-1 du code de commerce, notre mission de certification des comptes ne consiste pas à garantir la viabilité ou la qualité de la gestion de votre société.

Dans le cadre d'un audit réalisé conformément aux normes d'exercice professionnel applicables en France, le commissaire aux comptes exerce son jugement professionnel tout au long de cet audit. En outre :

- Il identifie et évalue les risques que les comptes annuels comportent des anomalies significatives, que celles-ci proviennent de fraudes ou résultent d'erreurs, définit et met en œuvre des procédures d'audit face à ces risques, et recueille des éléments qu'il estime suffisants et appropriés pour fonder son opinion. Le risque de non-détection d'une anomalie significative provenant d'une fraude est plus élevé que celui d'une anomalie significative résultant d'une erreur, car la fraude peut impliquer la collusion, la falsification, les omissions volontaires, les fausses déclarations ou le contournement du contrôle interne ;
- Il prend connaissance du contrôle interne pertinent pour l'audit afin de définir des procédures d'audit appropriées en la circonstance, et non dans le but d'exprimer une opinion sur l'efficacité du contrôle interne ;
- Il apprécie le caractère approprié des méthodes comptables retenues et le caractère raisonnable des estimations comptables faites par la direction, ainsi que les informations les concernant fournies dans les comptes annuels ;
- Il apprécie le caractère approprié de l'application par la direction de la convention comptable de continuité d'exploitation et, selon les éléments collectés, l'existence ou non d'une incertitude significative liée à des événements ou à des circonstances susceptibles de mettre en cause la capacité de la société à poursuivre son exploitation. Cette appréciation s'appuie sur les éléments collectés jusqu'à la date de son rapport, étant toutefois rappelé que des circonstances ou événements ultérieurs pourraient mettre en cause la continuité d'exploitation. S'il conclut à l'existence d'une incertitude significative, il attire l'attention des lecteurs de son rapport sur les informations fournies dans les comptes annuels au sujet de cette incertitude ou, si ces informations ne sont pas

fournies ou ne sont pas pertinentes, il formule une certification avec réserve ou un refus de certifier ;

- Il apprécie la présentation d'ensemble des comptes annuels et évalue si les comptes annuels reflètent les opérations et événements sous-jacents de manière à en donner une image fidèle.

Levallois-Perret,
Le 8 septembre 2020

SAS GERARD POMMIER



Gérard POMMIER
Commissaire aux Comptes

24 ITALIENS

BILAN ACTIF

Période du 01/01/2019 au 31/12/2019

Présenté en Euros

ACTIF	Exercice clos le 31/12/2019 (12 mois)				Exercice précédent 31/12/2018 (12 mois)	
	Brut	Amort. & Prov	Net	%	Net	%
Capital souscrit non appelé (0)						
Actif Immobilisé						
Frais d'établissement						
Recherche et développement						
Concessions, brevets, marques, logiciels et droits similaires	2 000	2 000				
Fonds commercial	25 611		25 611	1,19	25 611	0,99
Autres immobilisations incorporelles						
Avances & acomptes sur immobilisations incorporelles						
Terrains						
Constructions	1 083 969	631 283	452 686	21,11	524 951	20,26
Installations techniques, matériel & outillage industriels	1 965 760	1 696 599	269 161	12,85	437 875	16,90
Autres immobilisations corporelles	1 947 714	936 825	1 010 888	47,15	1 208 039	46,63
Immobilisations en cours						
Avances & acomptes						
Participations évaluées selon mise en équivalence						
Autres Participations						
Créances rattachées à des participations						
Autres titres immobilisés						
Prêts						
Autres immobilisations financières	109 970		109 970	5,13	107 679	4,16
TOTAL (I)	5 135 025	3 266 707	1 868 317	87,14	2 304 154	88,94
Actif circulant						
Matières premières, approvisionnements						
En cours de production de biens						
En cours de production de services						
Produits intermédiaires et finis						
Marchandises					27 327	1,05
Avances & acomptes versés sur commandes						
Clients et comptes rattachés	75 744		75 744	3,53	265	0,01
Autres créances						
. Fournisseurs débiteurs						
. Personnel					2 461	0,00
. Organismes sociaux						
. Etat, impôts sur les bénéfices					56 205	2,17
. Etat, taxes sur le chiffre d'affaires	45 749		45 749	2,13	60 950	2,35
. Autres	27 982		27 982	1,31	31	0,00
Capital souscrit et appelé, non versé						
Valeurs mobilières de placement	150		150	0,01	150	0,01
Instruments financiers à terme et jetons détenus						
Disponibilités	125 492		125 492	5,85	42 106	1,63
Charges constatées d'avance	628		628	0,03	96 933	3,74
TOTAL (II)	275 745		275 745	12,88	286 425	11,06
Charges à répartir sur plusieurs exercices (III)						
Primes de remboursement des obligations (IV)						
Ecart de conversion et différences d'évaluation actif (V)						
TOTAL ACTIF (0 à V)	5 410 769	3 266 707	2 144 062	100,00	2 590 580	100,00

24 ITALIENS

BILAN PASSIF

Période du 01/01/2019 au 31/12/2019

Présenté en Euros

PASSIF	Exercice clos le 31/12/2019 (12 mois)		Exercice précédent 31/12/2018 (12 mois)	
Capitaux propres				
Capital social ou individuel (dont versé : 201 300)	201 300	9,39	201 300	7,77
Primes d'émission, de fusion, d'apport ...				
Ecart de réévaluation				
Réserve légale	20 130	0,94	20 130	0,78
Réserves statutaires ou contractuelles				
Réserves réglementées				
Autres réserves				
Report à nouveau	-4 079 348	-190,25	-3 630 159	-140,12
Résultat de l'exercice	-262 480	-12,23	-449 189	-17,33
Subventions d'investissement				
Provisions réglementées				
	TOTAL (I)	-4 120 397	-192,17	-3 857 918
Produits des émissions de titres participatifs				
Avances conditionnées				
	TOTAL (II)			
Provisions pour risques et charges				
Provisions pour risques				
Provisions pour charges				
	TOTAL (III)			
Emprunts et dettes				
Emprunts obligataires convertibles				
Autres Emprunts obligataires				
Emprunts et dettes auprès des établissements de crédit				
. Emprunts	1 859 428	86,72	2 270 848	87,66
. Découverts, concours bancaires			422 495	16,31
Emprunts et dettes financières diverses				
. Divers	200 958	9,37	1 178	0,05
. Associés	3 061 758	142,80	2 461 758	95,03
Avances & comptes reçus sur commandes en cours				
Dettes fournisseurs et comptes rattachés	848 604	39,58	765 296	29,54
Dettes fiscales et sociales				
. Personnel			131 173	5,06
. Organismes sociaux	142 387	6,64	247 435	9,55
. Etat, impôts sur les bénéfices				
. Etat, taxes sur le chiffre d'affaires	13 083	0,61	46 681	1,80
. Etat, obligations cautionnées				
. Autres impôts, taxes et assimilés	73 342	3,42	89 138	3,44
Dettes sur immobilisations et comptes rattachés				
Autres dettes	38 187	1,78	12 496	0,48
Instruments financiers à terme				
Produits constatés d'avance	26 712	1,25		
	TOTAL (IV)	8 264 459	292,18	8 448 497
Ecart de conversion et différences d'évaluation passif (V)				
TOTAL PASSIF (I à V)	2 144 062	100,00	2 590 580	100,00

24 ITALIENS

COMPTES DE RÉSULTAT

Période du 01/01/2019 au 31/12/2019

Présenté en Euros

COMPTES DE RÉSULTAT		Exercice clos le 31/12/2019 (12 mois)		Exercice précédent 31/12/2018 (12 mois)		Variation absolue (12 / 12)		%	
	France	Exportation	Total	%	Total	%	Variation	%	
Ventes de marchandises	102 725		102 725	12,97	3 848 383	100,00	-3 745 658	-97,32	
Production vendue biens									
Production vendue services	689 339		689 339	87,03			889 339	NIS	
Chiffres d'Affaires Nets	792 064		792 064	100,00	3 848 383	100,00	-3 056 319	-79,41	
Production stockée									
Production immobilisée									
Subventions d'exploitation									
Reprises sur amortis. et prov., transfert de charges									
Autres produits			22	0,00	288	0,01	-266	-92,35	
Total des produits d'exploitation (I)			792 086	100,00	3 848 671	100,01	-3 056 585	-79,41	
Achats de marchandises (y compris droits de douane)									
Variation de stock (marchandises)			-10 942	-1,37	7 054	0,18	-17 996	-255,11	
Achats de matières premières et autres approvisionnements			22 533	2,84	906 644	23,56	-884 111	-97,50	
Variation de stock (matières premières et autres approv.)									
Autres achats et charges externes			441 982	55,80	1 008 344	26,20	-566 362	-56,16	
Impôts, taxes et versements assimilés			50 029	6,32	132 778	3,45	-82 747	-62,31	
Salaires et traitements			37 507	4,74	1 253 105	32,56	-1 215 598	-97,08	
Charges sociales			11 928	1,51	430 487	11,19	-418 559	-97,22	
Dotations aux amortissements sur immobilisations			439 171	55,45	480 748	12,49	-41 577	-6,64	
Dotations aux provisions sur immobilisations									
Dotations aux provisions sur actif circulant									
Dotations aux provisions pour risques et charges									
Autres charges			880	0,11	13 731	0,36	-12 851	-93,58	
Total des charges d'exploitation (II)			993 088	125,38	4 232 899	109,99	-3 239 801	-79,54	
RÉSULTAT D'EXPLOITATION (I-II)			-201 001	-25,37	-384 219	-9,97	183 218	47,69	
Quotes-parts de résultat sur opérations faites en commun									
Bénéfice attribué ou perte transférée (III)									
Perte supportée ou bénéfice transféré (IV)									
Produits financiers de participations									
Produits des autres valeurs mobilières et créances									
Autres intérêts et produits assimilés									
Reprises sur provisions et transferts de charges									
Différences positives de change									
Produits nets sur cessions valeurs mobilières placement									
Total des produits financiers (V)									
Dotations financières aux amortissements et provisions									
Intérêts et charges assimilées			69 493	8,77	77 335	2,01	-7 842	-10,13	
Différences négatives de change									
Charges nettes sur cessions valeurs mobilières placements									
Total des charges financières (VI)			69 493	8,77	77 335	2,01	-7 842	-10,13	
RÉSULTAT FINANCIER (V-VI)			-69 493	-8,76	-77 335	-2,00	7 842	10,14	
RÉSULTAT COURANT AVANT IMPÔTS (I-II+III-IV+V-VI)			-270 494	-34,14	-461 553	-11,98	191 059	41,39	

24 ITALIENS

COMPTES DE RÉSULTAT

Période du 01/01/2019 au 31/12/2019

Présenté en Euros

COMPTES DE RÉSULTAT (suite)	Exercice clos le 31/12/2019 (12 mois)		Exercice précédent 31/12/2018 (12 mois)		Variation absolue (12 / 12)	%
Produits exceptionnels sur opérations de gestion	22 058	2,78	37 376	0,97	-15 318	-40,97
Produits exceptionnels sur opérations en capital						
Reprises sur provisions et transferts de charges						
Total des produits exceptionnels (VII)	22 058	2,78	37 376	0,97	-15 318	-40,97
Charges exceptionnelles sur opérations de gestion	14 043	1,77	25 011	0,65	-10 968	-43,84
Charges exceptionnelles sur opérations en capital						
Dotations exceptionnelles aux amortissements et provisions						
Total des charges exceptionnelles (VIII)	14 043	1,77	25 011	0,65	-10 968	-43,84
RÉSULTAT EXCEPTIONNEL (VII-VIII)	8 014	1,01	12 365	0,32	-4 351	-35,18
Participation des salariés (IX)						
Impôts sur les bénéfices (X)						
Total des Produits (I+III+V+VII)	814 144	102,79	3 886 047	100,99	-3 071 903	-79,04
Total des Charges (II+IV+VI+VIII+IX+X)	1 076 624	135,93	4 335 236	112,65	-3 258 612	-75,16
RÉSULTAT NET	-262 480	-33,13	-449 189	-11,66	186 709	41,57
	<i>Perte</i>		<i>Perte</i>			
Dont Crédit-bail mobilier						
Dont Crédit-bail immobilier						

PREAMBULE

L'exercice social clos le 31/12/2019 a une durée de 12 mois.

L'exercice précédent clos le 31/12/2018 avait une durée de 12 mois.

Le total du bilan de l'exercice avant affectation du résultat est de 2 144 061,72 E.

Le résultat net comptable est une perte de 262 479,80 E.

Les informations communiquées ci-après font partie intégrante des comptes annuels qui ont été établis le 12/05/2020 par les dirigeants.

1 - REGLES ET METHODES COMPTABLES

Les conventions ci-après ont été appliquées dans le respect du principe de prudence, conformément aux règles de base suivantes :

- continuité de l'exploitation,
- permanence des méthodes comptables d'un exercice à l'autre,
- indépendance des exercices.

Les principales méthodes utilisées sont les suivantes :

- Amortissements de l'actif immobilisé : les biens susceptibles de subir une dépréciation sont amortis selon le mode linéaire ou dégressif sur la base de leur durée de vie économique.

Les immobilisations corporelles sont évaluées à leur coût d'acquisition ou de production, compte tenu des frais nécessaires à la mise en état d'utilisation de ces biens, et après déduction des rabais commerciaux, remises, escomptes de règlements obtenus.

Les décisions suivantes ont été prises au niveau de la présentation des comptes annuels :

- immobilisations décomposables : l'entreprise n'a pas été en mesure de définir les immobilisations décomposables ou la décomposition de celles-ci ne présente pas d'impact significatif,
- immobilisations non décomposables : bénéficiant des mesures de tolérance, l'entreprise a opté pour le maintien des durées d'usage pour l'amortissement des biens non décomposés.

2 - AUTRES ELEMENTS SIGNIFICATIFS DE L'EXERCICE**2.1 - AUTRES ELEMENTS SIGNIFICATIFS**

Entre le 31 décembre 2019, date de clôture de l'exercice, et la date d'arrêté des comptes, est survenue l'épidémie de coronavirus (COVID-19). Cette situation a eu des impacts sur notre activité postérieurement à la date de clôture sans toutefois remettre en cause la continuité de l'exploitation. La durée et les incidences liées à cette pandémie restent inconnues à ce jour. Il est donc difficile d'estimer de façon fiable les conséquences que celle-ci pourrait avoir sur la situation financière de la Société dans les prochains mois .

3 - NOTES SUR LE BILAN ACTIF

3.1 - Fonds commercial (hors droit au bail) = 25 611

Fonds commercial	Valeur brute	Amort./Provis.	Valeur nette	Taux
Fonds acheté	25 611		25 611	%
Fonds réévalué				%
Fonds reçu en apport				%
TOTAL	25 611		25 611	

3.2 - Actif immobilisé

Les mouvements de l'exercice sont détaillés dans les tableaux ci-dessous :

3.2.1 - Immobilisations brutes = 5 135 025

Actif immobilisé	A l'ouverture	Augmentation	Diminution	A la clôture
Immobilisations incorporelles	27 611			27 611
Immobilisations corporelles	4 996 401	3 967	2 925	4 997 443
Immobilisations financières	107 679	2 292		109 970
TOTAL	5 131 691	6 259	2 925	5 135 025

3.2.2 - Amortissements et provisions d'actif = 3 266 707

Amortissements et provisions	A l'ouverture	Augmentation	Diminution	A la clôture
Immobilisations incorporelles	2 000			2 000
Immobilisations corporelles	2 825 537	439 171		3 264 707
Titres mis en équivalence				
Autres immobilisations financières				
TOTAL	2 827 537	439 171		3 266 707

3.2.3 - Détail des immobilisations et amortissements en fin de période

Nature des biens immobilisés	Montant	Amortissement	Valeur nette	Durée
Concess.brevets licences	2 000	2 000	0	de 1 à 3 ans
Fonds commercial	25 611	0	25 611	Non amortiss.
Inst.agenc./constructions	1 083 969	631 283	452 686	15 ans
Instal specifiq sol autrui	1 581 108	1 435 700	145 408	de 2 à 10 ans
Matériel et outillage	384 652	260 899	123 753	de 3 à 8 ans
Instal./agenc.divers	1 858 599	872 017	986 582	de 7 à 10 ans
Mat.bureau & informatique	18 798	17 226	1 572	de 4 à 5 ans
Mobilier	70 316	47 582	22 734	de 5 à 10 ans
Emballage recuperable	0	0	0	Non amortiss.
TOTAL	6 025 054	3 266 707	1 758 347	

3 - NOTES SUR LE BILAN ACTIF (suite)**3.3 - Etat des créances = 260 072**

Etat des créances	Montant brut	A un an	A plus d'un an
Actif immobilisé	109 970		109 970
Actif circulant & charges d'avance	150 102	150 102	
TOTAL	260 072	150 102	109 970

3.4 - Produits à recevoir par postes du bilan = 35 474

Produits à recevoir	Montant
Immobilisations financières	
Clients et comptes rattachés	7 523
Autres créances	27 951
Disponibilités	
TOTAL	35 474

3.5 - Charges constatées d'avance = 628

Les charges constatées d'avance ne sont composées que de charges ordinaires dont la répercussion sur le résultat est reportée à un exercice ultérieur.

4 - NOTES SUR LE BILAN PASSIF

4.1 - Capital social = 201 300

Mouvements des titres	Nombre	Val. nominale	Capital social
Titres en début d'exercice	3300	61,00	201 300
Titres émis ou variation du nominal			
Titres remboursés ou annulés			
Titres en fin d'exercice	3300	61,00	201 300

4.2 - Etat des dettes = 6 264 459

Etat des dettes	Montant total	De 0 à 1 an	De 1 à 5 ans	Plus de 5 ans
Etablissements de crédit	1 859 428	541 202	1 297 878	20 348
Dettes financières diverses	3 262 716	3 262 716		
Fournisseurs	848 604	848 604		
Dettes fiscales & sociales	228 812	228 812		
Dettes sur immobilisations				
Autres dettes	38 187	38 187		
Produits constatés d'avance	26 712	26 712		
TOTAL	6 264 459	4 946 233	1 297 878	20 348

4.3 - Charges à payer par postes du bilan = 91 817

Charges à payer	Montant
Emprunts & dettes établi. de crédit	
Emprunts & dettes financières div.	958
Fournisseurs	17 368
Dettes fiscales & sociales	73 491
Autres dettes	
TOTAL	91 817

4.4 - Produits constatés d'avance = 26 712

Les produits constatés d'avance ne sont composés que de produits ordinaires dont la répercussion sur le résultat est reportée à un exercice ultérieur.

4.5 - Informations complémentaires sur le bilan passif

Partie liées

Compte courant PANAME = 1 530 879.00 € Intérêts courus : 0 €

Compte courant EVIRA GESTION = 1 530 879 € Intérêts courus : 0 €

ENGAGEMENT HORS BILAN

Un nantissement du fonds de commerce a été consenti au profit du Crédit Agricole afin de garantir l'emprunt contracté.

5 - NOTES SUR LE COMPTE DE RESULTAT

5.1 - Ventilation du chiffre d'affaires = 792 064

Le chiffre d'affaires de l'exercice se décompose de la manière suivante :

Nature du chiffre d'affaires	Montant HT	Taux
Ventes de marchandises	102 725	12,97 %
Produits des activités annexes	689 339	87,03 %
TOTAL	792 064	100,00 %

5.2 - Autres informations relatives au compte de résultat

Les postes de charges et produits composant le résultat de l'exercice figurent au compte de résultat des états financiers. On pourra s'y reporter ainsi qu'à la plaquette financière annuelle, documents qui fournissent une information plus détaillée.

24 ITALIENS

ANNEXE

Période du 01/01/2019 au 31/12/2019

Aux comptes annuels présentée en EUROS

6 - AUTRES INFORMATIONS

6.1 - Rémunération des dirigeants

Cette information n'est pas mentionnée dans la présente Annexe, car elle conduirait indirectement à donner une rémunération individuelle.

8 - DETAIL DES POSTES CONCERNES PAR LE CHEVAUCHEMENT D'EXERCICE

Les comptes détaillés dans les tableaux suivants concernent les écritures comptables relatives à l'indépendance des exercices.

8.1 - Produits à recevoir = 35 474

Produits à recevoir	Montant
Clients et comptes rattachés :	7 523
Clients factures a etablir(418100)	7 523
Autres créances :	27 951
Etat produits a recevoir(448700)	27 951
TOTAL	35 474

8.2 - Charges constatées d'avance = 628

Charges constatées d'avance	Montant
Charges constatées d'avance(486000)	628
TOTAL	628

8.3 - Charges à payer = 91 817

Charges à payer	Montant
Emprunts & dettes financières diverses :	958
Int courus/autres emprunts et dette(168880)	958
Dettes fournisseurs et comptes rattachés :	17 368
Fourn factures non parvenues.(400100)	17 368
Dettes fiscales et sociales :	73 491
Org.soc.charges a payer(438600)	149
Etat autres charges a payer(448600)	73 342
TOTAL	91 817

8.4 - Produits constatés d'avance = 26 712

Produits constatés d'avance	Montant
Produits constatés d'avance(487000)	26 712
TOTAL	26 712