

RCS : PARIS

Code greffe : 7501

Documents comptables

REGISTRE DU COMMERCE ET DES SOCIETES

**Le greffier du tribunal de commerce de PARIS atteste l'exactitude des informations transmises ci-après**

Nature du document : Documents comptables (B-S)

Numéro de gestion : 1955 B 12426

Numéro SIREN : 552 124 265

Nom ou dénomination : 24 ITALIENS

Ce dépôt a été enregistré le 12/12/2017 sous le numéro de dépôt 119717



20171197172016

DATE DEPOT : 12/12/2017

N° DE DEPOT : 119717

N° GESTION : 1955B12426

N° SIREN : 552124265

DENOMINATION : 24 ITALIENS

ADRESSE : 24 boulevard des Italiens 75009 Paris

MILLESIME : 2016

Greffier du Tribunal  
de Commerce de Paris  
Comptes annuels n° 12017  
12 DEC. 2017  
Sous le N°: 119717

**24 ITALIENS**  
Société par Actions Simplifiée  
Au capital de 201 300 €  
Siège Social : 24, boulevard des Italiens  
75009 PARIS  
RCS PARIS 552 124 265

**RAPPORT DE GESTION DU PRESIDENT**  
**A L'ASSEMBLEE GENERALE ORDINAIRE ANNUELLE**  
**EN DATE DU 30 SEPTEMBRE 2017**

Chers Associés,

Je vous ai réunis en assemblée générale ordinaire annuelle en application des statuts et des dispositions du Code de commerce pour vous rendre compte de l'activité de la société au cours de l'exercice clos le 31 décembre 2016, des résultats de cette activité ainsi que des perspectives d'avenir, et soumettre à votre approbation les comptes annuels dudit exercice.

Les convocations prescrites par la loi vous ont été régulièrement adressées et tous les documents et pièces prévus par la réglementation en vigueur ont été tenus à votre disposition dans les délais légaux.

**1 / SITUATION ET ACTIVITE DE LA SOCIETE**

**A. SITUATION DE LA SOCIETE ET ACTIVITE AU COURS DE L'EXERCICE ECOULE  
- PRESENTATION DES COMPTES ANNUELS**

Les comptes annuels de l'exercice clos le 31 décembre 2016 soumis à votre approbation ont été établis conformément aux règles de présentation et aux méthodes d'évaluation prévues par la réglementation en vigueur.

Aucune modification concernant lesdites règles de présentation et méthodes d'évaluation n'a eu lieu au cours de l'exercice écoulé.

**COMPTE DE RESULTAT**

	<b>EXERCICE CLOS LE :</b>	<b>31/12/2016</b>	<b>31/12/2015</b>
<b>CHIFFRE D'AFFAIRES</b>		3.887.327	3.650.046
<b>TOTAL PRODUITS D'EXPLOITATION</b>		3.887.542	3.650.077
<b>TOTAL CHARGES D'EXPLOITATION</b>		4.296.245	4.079.724
<b>RESULTAT D'EXPLOITATION</b>		<b>(408.702)</b>	<b>(429.648)</b>
<b>PRODUITS FINANCIERS</b>		0	0
<b>CHARGES FINANCIERES</b>		183.796	182.144
<b>RESULTAT FINANCIER</b>		<b>(183.796)</b>	<b>(182.144)</b>
<b>RESULTAT COURANT AVANT IMPOTS</b>		<b>(592.499)</b>	<b>(611.791)</b>
<b>PRODUITS EXCEPTIONNELS</b>		38.414	35.745
<b>CHARGES EXCEPTIONNELLES</b>		33.886	30.124
<b>RESULTAT EXCEPTIONNEL</b>		<b>4.528</b>	<b>5.622</b>
<b>IMPOTS SUR LES BENEFICES</b>		0	0
<b>RESULTAT NET DE L'EXERCICE</b>		<b>(587.970)</b>	<b>(606.170)</b>

Il n'y pas eu d'amortissements excédentaires ou non déductibles, ni de charges et dépenses somptuaires visés à l'article 39-4 du C.G.I. au titre de cet exercice.

*13*

## BILAN

EXERCICE CLOS LE :	31/12/2016	31/12/2015
<b>ACTIF</b>	<b>3.459.580</b>	<b>3.929.291</b>
IMMOBILISATIONS INCORPORELLES	25.611	25.939
IMMOBILISATIONS CORPORELLES	3.074.750	3.467.209
IMMOBILISATIONS FINANCIERES	108.420	108.105
ACTIF CIRCULANT	250.799	328.039
<b>PASSIF</b>	<b>3.459.580</b>	<b>3.929.291</b>
CAPITAUX PROPRES	(4.696.241)	(4.108.271)
<b>DETTES :</b>	8.155.822	8.037.563
- dont emprunts et dettes auprès des établissements de crédit	3.490.780	3.890.531
- dont emprunts et dettes financières divers	3.373.379	3.295.627

Au présent rapport est joint, conformément aux dispositions de l'article R 225-102 du Code de commerce, le tableau faisant apparaître les résultats de notre société au cours de chacun des cinq derniers exercices.

### **B. ACTIVITES DE LA SOCIETE EN MATIERE DE RECHERCHE ET DE DEVELOPPEMENT**

La société n'a développé aucune activité en matière de recherche et de développement au cours de l'exercice clos le 31 décembre 2016 et depuis cette date.

### **C. EVENEMENTS IMPORTANTS SURVENUS DEPUIS LA CLOTURE DE L'EXERCICE.**

Aucun événement important n'est intervenu depuis la clôture de l'exercice.

### **D. ANALYSE DE L'EVOLUTION DES AFFAIRES, DES RESULTATS ET DE LA SITUATION FINANCIERE DE LA SOCIETE**

L'exercice clos le 31 décembre 2016 s'est soldé par une **perte nette comptable de (587.970 €)**, contre une perte de (606.170 €) à la fin de l'exercice clos le 31 décembre 2015.

Ainsi, aux termes de l'exercice clos le 31 décembre 2016, notre société a réalisé un chiffre d'affaires de 3.887.327 €, contre 3.650.046 € lors de l'exercice précédent, soit une hausse de +6,50 %.

Avec d'autres produits pour un montant de 216 €, nos produits d'exploitation ressortent à la somme de 3.887.542 € contre 3.650.077 € marquant une augmentation de +6,51 %.

Les charges d'exploitation, hors dotations aux amortissements, se sont élevées à 3.819.209 €.

Elles se décomposent comme suit :

- Achats de matières 1 <sup>ères</sup> .....	936.805 €
- Autres achats et charges externes .....	1.056.484 €
- Impôts, taxes et versement assimilés .....	96.036 €
- Salaires et traitements, charges sociales .....	1.726.502 €
- Autres charges .....	1.487 €

L'effectif moyen du personnel au cours de l'exercice 2016 a été de 37 personnes contre 36 personnes lors de l'exercice précédent. En outre, la société a bénéficié d'un Crédit d'impôt pour la compétitivité et l'emploi (CICE) de 46.951 € qui est venu s'imputer sur les charges sociales.

Les dotations aux amortissements ont été pratiquées pour 477.036 € contre 429.966 € en 2015.

La comptabilisation de ces éléments a généré une perte d'exploitation de (408.702 €) contre une perte d'exploitation de (429.648 €) lors de l'exercice précédent, soit une légère amélioration.

Après imputation de charges financières pour une somme de 183.796 € représentant en partie des intérêts d'emprunts et de comptes courants, le résultat courant avant impôts s'est avéré négatif, d'un montant de (592.499 €) contre (611.791 €) lors de l'exercice clos le 31 décembre 2015.

Au cours de l'exercice, il a été enregistré divers produits exceptionnels pour un montant total de 38.414 €, représentant notamment des produits exceptionnels sur opérations de gestion pour 12.498 € et des produits divers pour 25.701 €.

Il a été également comptabilisé des charges exceptionnelles pour une somme totale de 33.886 €, résultant de charges diverses pour 15.879 €, de pénalités et amendes pour 18.007 €.

Après prise en compte du résultat exceptionnel réalisé, à savoir 4.528 € et de l'absence d'impôt sur les bénéfices, l'exercice clos le 31 décembre 2016 s'est soldé par une **perte nette comptable de (587.970 €)**.

Au cours de l'exercice considéré, la société n'a pas contracté de nouvel emprunt et aura remboursé la somme de 363.508 € au titre des emprunts en cours.

La somme de 3.373.379 € figurant au passif du bilan au compte « emprunts et dettes financières divers » correspond aux comptes courants des associés, à hauteur de 3.371.779 € et à des intérêts courus sur emprunts pour 1.600 €.

## **E. EVOLUTION PREVISIBLE DE LA SITUATION ET PERSPECTIVES D'AVENIR**

Nous poursuivrons les efforts déjà entrepris afin de pouvoir retrouver une situation bénéficiaire au sortir du prochain exercice. Pour cela, une bonne politique de gestion sera nécessaire.

## **2 / FILIALES ET PARTICIPATIONS**

La société ne détient aucune filiale ni aucune participation dans une société quelconque. Je vous rappelle également que notre société ne contrôle aucune autre société au sens de l'article L.233-3 du Code de commerce.

## **3 / RESULTAT - PROPOSITION D'AFFECTATION**

L'exercice écoulé fait apparaître une **perte nette comptable de (587.970 €)** que nous vous proposons d'affecter en intégralité au compte « *Report à nouveau* » afin de la compenser au moyen de résultats bénéficiaires ultérieurs.

Des suites de cette affectation, le compte « *Report à nouveau* » présenterait un solde débiteur de 4.917.671 €.

Conformément à l'article 243 bis du Code général des impôts, il est ici précisé qu'au titre des trois exercices précédents, il n'a été distribué aucuns dividendes.

#### **4 / OPTIONS DE SOUSCRIPTION ET D'ACHAT D' ACTIONS**

Conformément aux dispositions de l'article L.225-184 du code de commerce, je vous informe qu'aucune option de souscription et/ou d'achat d'actions n'a été consentie par la société en vertu des dispositions des articles L.225-177 à L.225-186 du Code de commerce, au cours de l'exercice clos le 31 décembre 2016.

#### **5 / CONTROLE DES COMMISSAIRES AUX COMPTES**

Conformément aux dispositions législatives et réglementaires, il est tenu à votre disposition les rapports de votre Commissaire aux Comptes, savoir le rapport général sur les comptes annuels et le rapport spécial sur les conventions visées à l'article L.227-10 du Code de commerce.

#### **6 / HONORAIRES VERSES AU COMMISSAIRE AU COMPTES**

Pour satisfaire aux dispositions de l'article L.820-3 du Code de Commerce, l'information sur le montant des honoraires versés au commissaire aux comptes est mise à disposition des associés au siège social.

#### **7 / PARTICIPATION DES SALARIES AU CAPITAL SOCIAL**

Conformément aux dispositions de l'article L. 225-102 du Code de commerce, je précise qu'à la clôture de l'exercice, la participation des salariés au capital de notre société, au sens de l'article L.225-180 du Code de commerce, dans le cadre d'une gestion collective était nulle.


Je rappelle :

- que la participation des salariés au capital étant inférieure à 3 % du capital social, la société a obligation de se prononcer sur une augmentation de capital au profit des salariés de la société effectuée dans les conditions prévues aux articles L. 3332-18 et suivant du Code du travail et L. 225-129-6, alinéa 2 du Code de commerce ;
- qu'à défaut d'augmentation de capital décidée par la société, les actionnaires doivent obligatoirement se prononcer tous les trois ans en vue d'une augmentation de capital réservée aux salariés. La dernière assemblée générale extraordinaire appelée à statuer sur une telle augmentation de capital s'est tenue le 30 juin 2015, ainsi, l'assemblée générale sera tenue de se prononcer à cet effet dans le cadre de l'approbation des comptes annuels clos le 31 décembre 2017.

◇◇◇

Si les comptes et opérations qui viennent de vous être présentés reçoivent votre agrément, je vous invite à voter les projets de résolution qui vous sont soumis.

**Le Président,**  
**SARL TCB FINANCES,**  
*Représentée par M. Thierry BOURDONCLE*



## **24 ITALIENS**

**Société par Actions Simplifiée**  
**Au capital de 201 300 €**  
**Siège Social : 24, boulevard des Italiens**  
**75009 PARIS**  
**RCS PARIS 552 124 265**

---

### **ASSEMBLEE GENERALE ORDINAIRE ANNUELLE** **EN DATE DU 30 SEPTEMBRE 2017**

#### **PROPOSITION ET RESOLUTION D'AFFECTATION DU RESULTAT**

##### **DEUXIEME RESOLUTION – AFFECTATION DU RESULTAT**


Statuant aux conditions de majorité d'une assemblée générale ordinaire, l'Assemblée Générale, sur proposition de la Présidente, décide d'affecter la **perte nette comptable** de l'exercice s'élevant à la somme de **(587.970 €)** en intégralité au compte « **Report à nouveau** ».

A l'issue de cette affectation, le compte « *Report à nouveau* » présentera un solde débiteur de 4.971.671 €.

Conformément à l'article 243 bis du Code général des impôts, l'assemblée générale rappelle qu'il n'a été distribué aucun dividende, au titre des trois exercices précédents.

***Cette résolution, mise aux voix, est adoptée à l'unanimité.***

La Présidente associée  
**SARL TCB FINANCES**  
*Représentée par M. Thierry BOURDONCLE*



**24 ITALIENS**  
**S.A.S. AU CAPITAL DE 201 300 €**  
**24 boulevard des Italiens – 75009 PARIS**  
**RCS PARIS B 438 756 926**

**RAPPORT DU COMMISSAIRE AUX COMPTES**  
**SUR LES COMPTES ANNUELS**

**EXERCICE CLOS LE 31 DECEMBRE 2016**

**SAS Gérard POMMIER**  
**14 rue Louis Rouquier**  
**92300 LEVALLOIS-PERRET**

**Commissaire aux Comptes**  
**Membre de la Compagnie Régionale de Versailles**

**24 ITALIENS**  
**S.A.S. AU CAPITAL DE 201 300 €**  
**24 boulevard des Italiens – 75009 PARIS**  
**RCS PARIS B 438 756 926**

**RAPPORT DU COMMISSAIRE AUX COMPTES**  
**SUR LES COMPTES ANNUELS**

**EXERCICE CLOS LE 31 DECEMBRE 2016**

Aux associés,

En exécution de la mission qui nous a été confiée par votre assemblée générale, nous vous présentons notre rapport relatif à l'exercice clos le 31 décembre 2016 sur :

- le contrôle des comptes annuels de la société 24 ITALIENS, tels qu'ils sont joints au présent rapport,
- la justification de nos appréciations,
- les vérifications et informations spécifiques prévues par la loi.

Les comptes annuels ont été arrêtés par le Président. Il nous appartient, sur la base de notre audit, d'exprimer une opinion sur ces comptes.

**I. OPINION SUR LES COMPTES ANNUELS**

Nous avons effectué notre audit selon les normes d'exercice professionnel applicables en France ; ces normes requièrent la mise en œuvre de diligences permettant d'obtenir l'assurance raisonnable que les comptes annuels ne comportent pas d'anomalies significatives. Un audit consiste à vérifier, par sondages ou au moyen d'autres méthodes de sélection, les éléments justifiant des montants et informations figurant dans les comptes annuels. Il consiste également à apprécier les principes comptables suivis, les estimations significatives retenues et la présentation d'ensemble des comptes. Nous estimons que les éléments que nous avons collectés sont suffisants et appropriés pour fonder notre opinion.

Nous certifions que les comptes annuels sont, au regard des règles et principes comptables français, réguliers et sincères et donnent une image fidèle du résultat des opérations de l'exercice écoulé ainsi que de la situation financière et du patrimoine de la société à la fin de cet exercice.

## II. JUSTIFICATIONS DES APPRECIATIONS

En application des dispositions de l'article L. 823-9 du Code de commerce relatives à la justification de nos appréciations, nous vous informons que les appréciations auxquelles nous avons procédé ont porté sur le caractère approprié des principes comptables appliqués ainsi que sur le caractère raisonnable des estimations significatives retenues.

Les appréciations ainsi portées s'inscrivent dans le cadre de notre démarche d'audit des comptes annuels, pris dans leur ensemble, et ont donc contribué à la formation de notre opinion exprimée dans la première partie de ce rapport.

## III. VERIFICATIONS & INFORMATIONS SPECIFIQUES

Nous avons également procédé conformément aux normes d'exercice professionnel applicables en France, aux vérifications spécifiques prévues par la loi.

Nous n'avons pas d'observation à formuler sur la sincérité et la concordance avec les comptes annuels des informations données dans le rapport de gestion du Président et dans les documents adressés aux associés sur la situation financière et les comptes annuels.

En application de la loi, nous vous signalons que les informations relatives aux délais de paiement prévues à l'article D.441-4 du Code de commerce, pris en application de l'article 441-6-1 dudit code, ne sont pas mentionnées dans le rapport de gestion.

Levallois-Perret,

Le 15 septembre 2017

SAS Gérard POMMIER



Gérard POMMIER  
Commissaire aux Comptes

24 ITALIENS

## BILAN ACTIF

Période du 01/01/2016 au 31/12/2016

Présenté en Euros

ACTIF	Exercice clos le 31/12/2016 (12 mois)				Exercice précédent 31/12/2015 (12 mois)	
	Brut	Amort. & Prov	Net	%	Net	%
Capital souscrit non appelé (0)						
<b>Actif Immobilisé</b>						
Frais d'établissement						
Recherche et développement						
Concessions, brevets, marques, logiciels et droits similaires	2 000	2 000			328	0,01
Fonds commercial	25 611		25 611	0,74	25 611	0,65
Autres immobilisations incorporelles						
Avances & acomptes sur immobilisations incorporelles						
<b>Terrains</b>						
Constructions	1 083 969	414 489	669 480	19,35	741 745	18,88
Installations techniques, matériel & outillage industriels	1 953 955	1 103 091	850 864	24,59	1 001 234	25,48
Autres immobilisations corporelles	1 900 795	346 389	1 554 406	44,93	1 724 230	43,88
Immobilisations en cours						
Avances & acomptes						
Participations évaluées selon mise en équivalence						
Autres Participations						
Créances rattachées à des participations						
Autres titres immobilisés						
Prêts						
Autres immobilisations financières	108 420		108 420	3,13	108 105	2,75
<b>TOTAL (I)</b>	<b>5 074 751</b>	<b>1 865 969</b>	<b>3 208 782</b>	<b>92,75</b>	<b>3 601 252</b>	<b>91,65</b>
<b>Actif circulant</b>						
Matières premières, approvisionnements						
En cours de production de biens						
En cours de production de services						
Produits intermédiaires et finis						
Marchandises	33 308		33 308	0,96	35 203	0,90
Avances & acomptes versés sur commandes						
Clients et comptes rattachés	793		793	0,02		
Autres créances						
. Fournisseurs débiteurs	15 025		15 025	0,43	26 427	0,67
. Personnel	7 533		7 533	0,22	50	0,00
. Organismes sociaux	28 074		28 074	0,81		
. Etat, impôts sur les bénéfices	51 288		51 288	1,48	55 265	1,41
. Etat, taxes sur le chiffre d'affaires	38 824		38 824	1,12	6 299	0,18
. Autres	3 795		3 795	0,11	3 795	0,10
Capital souscrit et appelé, non versé						
Valeurs mobilières de placement	150		150	0,00	150	0,00
Instruments de trésorerie						
Disponibilités	69 255		69 255	2,00	103 525	2,63
Charges constatées d'avance	2 753		2 753	0,08	97 324	2,48
<b>TOTAL (II)</b>	<b>250 799</b>		<b>250 799</b>	<b>7,25</b>	<b>328 039</b>	<b>8,35</b>
Charges à répartir sur plusieurs exercices (III)						
Primes de remboursement des obligations (IV)						
Ecarts de conversion actif (V)						
<b>TOTAL ACTIF (0 à V)</b>	<b>5 325 549</b>	<b>1 865 969</b>	<b>3 459 580</b>	<b>100,00</b>	<b>3 929 291</b>	<b>100,00</b>

24 ITALIENS

## BILAN PASSIF

Période du 01/01/2016 au 31/12/2016

Présenté en Euros

PASSIF	Exercice clos le 31/12/2016 (12 mois)		Exercice précédent 31/12/2015 (12 mois)	
<b>Capitaux propres</b>				
Capital social ou individuel ( dont versé : 201 300 )	201 300	5,82	201 300	5,12
Primes d'émission, de fusion, d'apport ...				
Ecart de réévaluation				
Réserve légale	20 130	0,58	20 130	0,51
Réserves statutaires ou contractuelles				
Réserves réglementées				
Autres réserves				
Report à nouveau	-4 329 701	-125,14	-3 723 532	-94,75
<b>Résultat de l'exercice</b>	<b>-587 970</b>	<b>-16,99</b>	<b>-606 170</b>	<b>-15,42</b>
Subventions d'investissement				
Provisions réglementées				
<b>TOTAL(I)</b>	<b>-4 696 241</b>	<b>-135,74</b>	<b>-4 108 271</b>	<b>-104,55</b>
Produits des émissions de titres participatifs				
Avances conditionnées				
<b>TOTAL(II)</b>				
<b>Provisions pour risques et charges</b>				
Provisions pour risques				
Provisions pour charges				
<b>TOTAL (III)</b>				
<b>Emprunts et dettes</b>				
Emprunts obligataires convertibles				
Autres Emprunts obligataires				
Emprunts et dettes auprès des établissements de crédit				
. Emprunts	3 057 263	88,37	3 333 681	84,84
. Découverts, concours bancaires	433 517	12,53	556 850	14,17
Emprunts et dettes financières diverses				
. Divers	1 600	0,05	1 802	0,05
. Associés	3 371 779	97,46	3 293 825	83,83
Avances & acomptes reçus sur commandes en cours				
Dettes fournisseurs et comptes rattachés	368 367	10,85	114 933	2,93
Dettes fiscales et sociales				
. Personnel	78 827	2,29	58 616	1,49
. Organismes sociaux	188 006	5,43	340 053	8,65
. Etat, impôts sur les bénéfices				
. Etat, taxes sur le chiffre d'affaires	24 180	0,70	17 315	0,44
. Etat, obligations cautionnées				
. Autres impôts, taxes et assimilés	56 286	1,63	113 333	2,88
Dettes sur immobilisations et comptes rattachés				
Autres dettes	575 998	16,65	207 155	5,27
Instruments de trésorerie				
Produits constatés d'avance				
<b>TOTAL(IV)</b>	<b>8 155 822</b>	<b>235,75</b>	<b>8 037 563</b>	<b>204,56</b>
Ecart de conversion passif (V)				
<b>TOTAL PASSIF (I à V)</b>	<b>3 459 580</b>	<b>100,00</b>	<b>3 929 291</b>	<b>100,00</b>

24 ITALIENS

## COMPTES DE RÉSULTAT

Période du 01/01/2016 au 31/12/2016

Présenté en Euros

## COMPTES DE RÉSULTAT

Exercice clos le  
31/12/2016  
(12 mois)Exercice précédent  
31/12/2015  
(12 mois)Variation  
absolue  
(12 / 12)

%

	France	Exportation	Total	%	Total	%	Variation	%
Ventes de marchandises	3 887 327		3 887 327	100,00	3 650 046	100,00	237 281	6,50
Production vendue biens								
Production vendue services								
<b>Chiffres d'Affaires Nets</b>	<b>3 887 327</b>		<b>3 887 327</b>	<b>100,00</b>	<b>3 650 046</b>	<b>100,00</b>	<b>237 281</b>	<b>6,50</b>

Production stockée								
Production immobilisée								
Subventions d'exploitation								
Reprises sur amortis. et prov., transfert de charges								
Autres produits			216	0,01	31	0,00	185	596,77
<b>Total des produits d'exploitation (I)</b>			<b>3 887 542</b>	<b>100,01</b>	<b>3 650 077</b>	<b>100,00</b>	<b>237 465</b>	<b>6,51</b>
Achats de marchandises (y compris droits de douane)								
Variation de stock (marchandises)			1 895	0,05	-35 203	-0,95	37 098	105,38
Achats de matières premières et autres approvisionnements			936 805	24,10	993 022	27,21	-56 217	-5,65
Variation de stock (matières premières et autres approv.)								
Autres achats et charges externes			1 056 484	27,18	965 529	26,45	90 955	9,42
Impôts, taxes et versements assimilés			96 036	2,47	100 018	2,74	-3 982	-3,97
Salaires et traitements			1 277 461	32,86	1 230 349	33,71	47 112	3,83
Charges sociales			449 041	11,55	393 288	10,77	55 753	14,18
Dotations aux amortissements sur immobilisations			477 036	12,27	429 966	11,78	47 070	10,95
Dotations aux provisions sur immobilisations								
Dotations aux provisions sur actif circulant								
Dotations aux provisions pour risques et charges								
Autres charges			1 487	0,04	2 755	0,08	-1 268	-16,02
<b>Total des charges d'exploitation (II)</b>			<b>4 296 245</b>	<b>110,52</b>	<b>4 079 724</b>	<b>111,77</b>	<b>216 521</b>	<b>5,31</b>
<b>RÉSULTAT D'EXPLOITATION (I-II)</b>			<b>-408 702</b>	<b>-10,50</b>	<b>-429 648</b>	<b>-11,76</b>	<b>20 946</b>	<b>4,88</b>
<b>Quotes-parts de résultat sur opérations faites en commun</b>								
Bénéfice attribué ou perte transférée (III)								
Perte supportée ou bénéfice transféré (IV)								
Produits financiers de participations								
Produits des autres valeurs mobilières et créances								
Autres intérêts et produits assimilés			0	0,00				
Reprises sur provisions et transferts de charges								
Différences positives de change								
Produits nets sur cessions valeurs mobilières placement								
<b>Total des produits financiers (V)</b>			<b>0</b>	<b>0,00</b>				
Dotations financières aux amortissements et provisions								
Intérêts et charges assimilées			183 796	4,73	182 144	4,99	1 652	0,91
Différences négatives de change								
Charges nettes sur cessions valeurs mobilières placements								
<b>Total des charges financières (VI)</b>			<b>183 796</b>	<b>4,73</b>	<b>182 144</b>	<b>4,99</b>	<b>1 652</b>	<b>0,91</b>
<b>RÉSULTAT FINANCIER (V-VI)</b>			<b>-183 796</b>	<b>-4,72</b>	<b>-182 144</b>	<b>-4,98</b>	<b>-1 652</b>	<b>-0,90</b>
<b>RÉSULTAT COURANT AVANT IMPÔTS (I-II+III-IV+V-VI)</b>			<b>-592 499</b>	<b>-15,23</b>	<b>-611 791</b>	<b>-16,75</b>	<b>19 292</b>	<b>3,15</b>

24 ITALIENS

## COMPTÉ DE RÉSULTAT

Période du 01/01/2016 au 31/12/2016

Présenté en Euros

COMPTÉ DE RÉSULTAT ( suite )	Exercice clos le 31/12/2016 (12 mois)		Exercice précédent 31/12/2015 (12 mois)		Variation absolue (12 / 12)		%
Produits exceptionnels sur opérations de gestion	38 414	0,99	35 745	0,98	2 669	7,47	
Produits exceptionnels sur opérations en capital							
Reprises sur provisions et transferts de charges							
<b>Total des produits exceptionnels (VII)</b>	<b>38 414</b>	<b>0,99</b>	<b>35 745</b>	<b>0,98</b>	<b>2 669</b>	<b>7,47</b>	
Charges exceptionnelles sur opérations de gestion	33 886	0,87	20 955	0,57	12 931	61,71	
Charges exceptionnelles sur opérations en capital							
Dotations exceptionnelles aux amortissements et provisions			9 169	0,25	-9 169	-100,00	
<b>Total des charges exceptionnelles (VIII)</b>	<b>33 886</b>	<b>0,87</b>	<b>30 124</b>	<b>0,83</b>	<b>3 762</b>	<b>12,49</b>	
<b>RÉSULTAT EXCEPTIONNEL (VII-VIII)</b>	<b>4 528</b>	<b>0,12</b>	<b>5 622</b>	<b>0,15</b>	<b>-1 094</b>	<b>-19,45</b>	
Participation des salariés (IX)							
Impôts sur les bénéfices (X)							
<b>Total des Produits (I+III+V+VII)</b>	<b>3 925 957</b>	<b>100,99</b>	<b>3 685 822</b>	<b>100,98</b>	<b>240 135</b>	<b>6,52</b>	
<b>Total des Charges (II+IV+VI+VIII+IX+X)</b>	<b>4 513 927</b>	<b>116,12</b>	<b>4 291 991</b>	<b>117,59</b>	<b>221 936</b>	<b>5,17</b>	
<b>RÉSULTAT NET</b>	<b>-587 970</b>	<b>-15,12</b>	<b>-606 170</b>	<b>-18,60</b>	<b>18 200</b>	<b>3,00</b>	
	<i>Perte</i>		<i>Perte</i>				
Dont Crédit-bail mobilier							
Dont Crédit-bail immobilier							

**PREAMBULE**

L'exercice social clos le 31/12/2016 a une durée de 12 mois.

L'exercice précédent clos le 31/12/2015 avait une durée de 12 mois.

Le total du bilan de l'exercice avant affectation du résultat est de 3 459 580,30 E.

Le résultat net comptable est une perte de 587 970,04 E.

Les informations communiquées ci-après font partie intégrante des comptes annuels qui ont été établis le 13/04/2017 par les dirigeants.

**1 - REGLES ET METHODES COMPTABLES**

Les conventions ci-après ont été appliquées dans le respect du principe de prudence, conformément aux règles de base suivantes :

- continuité de l'exploitation,
- permanence des méthodes comptables d'un exercice à l'autre,
- indépendance des exercices.

Les principales méthodes utilisées sont les suivantes :

- Amortissements de l'actif immobilisé : les biens susceptibles de subir une dépréciation sont amortis selon le mode linéaire ou dégressif sur la base de leur durée de vie économique.
- Stocks de marchandises : ils sont évalués au dernier prix d'achat connu.

Les immobilisations corporelles sont évaluées à leur coût d'acquisition ou de production, compte tenu des frais nécessaires à la mise en état d'utilisation de ces biens, et après déduction des rabais commerciaux, remises, escomptes de règlements obtenus.

Les décisions suivantes ont été prises au niveau de la présentation des comptes annuels :

- immobilisations décomposables : l'entreprise n'a pas été en mesure de définir les immobilisations décomposables ou la décomposition de celles-ci ne présente pas d'impact significatif,
- immobilisations non décomposables : bénéficiant des mesures de tolérance, l'entreprise a opté pour le maintien des durées d'usage pour l'amortissement des biens non décomposés.

**2 - AUTRES ELEMENTS SIGNIFICATIFS DE L'EXERCICE****2.1 - COMPTABILISATION, PRESENTATION DU CICE**

Le CICE est comptabilisé au rythme de l'engagement, il est à prendre en compte au fur et à mesure de l'engagement des charges de rémunérations correspondantes, que la clôture coïncide ou non avec l'année civile, pour les comptes annuels comme pour les comptes intermédiaires ou consolidés, en normes françaises comme en IFRS.

La comptabilisation du CICE a été réalisée par l'option :

- d'une diminution des charges de personnel, crédit d'un sous compte 64 (ANC, note d'information du 28 février 2013),
- une des autres solutions envisagées (en diminution de l'impôt ou en produit d'exploitation).

La comptabilisation du CICE, en IFRS, est présentée suivant l'une des deux possibilités retenues par la CNCC :

- Comptabilisation des subventions publiques et informations à fournir sur l'aide publique, en déduction des charges de personnel auxquelles il est lié ou en « Autres produits »
- Comptabilisation en « Avantages du personnel » en déduction des frais de personne

Conformément aux dispositions de l'article 244 quater C du code général des impôts, nous précisons que le CICE ayant pour objet le financement de l'amélioration de la compétitivité des entreprises, notre entité l'utilise à travers notamment des efforts :

- en matière d'investissement
- de formation et de recrutement

## 3 - NOTES SUR LE BILAN ACTIF

## 3.1 - Fonds commercial (hors droit au bail) = 25 611

Fonds commercial	Valeur brute	Amort./Provis.	Valeur nette	Taux
Fonds acheté	25 611		25 611	%
Fonds réévalué				%
Fonds reçu en apport				%
<b>TOTAL</b>	<b>25 611</b>		<b>25 611</b>	

## 3.2 - Actif immobilisé

Les mouvements de l'exercice sont détaillés dans les tableaux ci-dessous :

## 3.2.1 - Immobilisations brutes = 5 074 751

Actif immobilisé	A l'ouverture	Augmentation	Diminution	A la clôture
Immobilisations incorporelles	27 611			27 611
Immobilisations corporelles	4 854 469	84 250		4 938 719
Immobilisations financières	108 105	315		108 420
<b>TOTAL</b>	<b>4 990 185</b>	<b>84 565</b>		<b>5 074 751</b>

## 3.2.2 - Amortissements et provisions d'actif = 1 865 969

Amortissements et provisions	A l'ouverture	Augmentation	Diminution	A la clôture
Immobilisations incorporelles	1 672	328		2 000
Immobilisations corporelles	1 387 261	476 708		1 863 969
Titres mis en équivalence				
Autres Immobilisations financières				
<b>TOTAL</b>	<b>1 388 933</b>	<b>477 036</b>		<b>1 865 969</b>

## 3.2.3 - Détail des immobilisations et amortissements en fin de période

Nature des biens immobilisés	Montant	Amortissement	Valeur nette	Durée
Concess.brevets licences	2 000	2 000	0	de 1 à 3 ans
Fonds commercial	25 611	0	25 611	Non amortiss.
Inst.agenc./constructions	1 083 969	414 489	669 480	15 ans
Instal specifiq sol autrui	1 581 108	1 010 547	570 561	de 2 à 10 ans
Materiel et outillage	372 847	92 544	280 303	de 3 à 8 ans
Instal./agenc.divers	1 818 200	322 065	1 496 136	de 7 à 10 ans
Mat.bureau & informatique	17 525	6 457	11 069	de 4 à 5 ans
Mobilier	62 831	17 867	44 964	de 5 à 7 ans
Emballage recuperable	2 238	0	2 238	Non amortiss.
<b>TOTAL</b>	<b>4 966 331</b>	<b>1 865 969</b>	<b>3 100 362</b>	

**3 - NOTES SUR LE BILAN ACTIF (suite)****3.3 - Etat des créances = 256 505**

Etat des créances	Montant brut	A un an	A plus d'un an
Actif immobilisé	108 420		108 420
Actif circulant & charges d'avance	148 085	148 085	
<b>TOTAL</b>	<b>256 505</b>	<b>148 085</b>	<b>108 420</b>

**3.4 - Charges constatées d'avance = 2 753**

Les charges constatées d'avance ne sont composées que de charges ordinaires dont la répercussion sur le résultat est reportée à un exercice ultérieur.

## 4 - NOTES SUR LE BILAN PASSIF

## 4.1 - Capital social = 201 300

Mouvements des titres	Nombre	Val. nominale	Capital social
Titres en début d'exercice	3300	61,00	201 300
Titres émis ou variation du nominal			
Titres remboursés ou annulés			
Titres en fin d'exercice	3300	61,00	201 300

## 4.2 - Etat des dettes = 8 155 822

Etat des dettes	Montant total	De 0 à 1 an	De 1 à 5 ans	Plus de 5 ans
Etablissements de crédit	3 490 780	1 051 379	1 659 881	779 520
Dettes financières diverses	3 373 378	3 373 378		
Fournisseurs	368 367	368 367		
Dettes fiscales & sociales	347 299	347 299		
Dettes sur immobilisations				
Autres dettes	575 998	575 998		
Produits constatés d'avance				
<b>TOTAL</b>	<b>8 155 822</b>	<b>5 716 421</b>	<b>1 659 881</b>	<b>779 520</b>

## 4.3 - Charges à payer par postes du bilan = 386 138

Charges à payer	Montant
Emprunts & dettes établ. de crédit	
Emprunts & dettes financières div.	1 600
Fournisseurs	183 382
Dettes fiscales & sociales	201 156
Autres dettes	
<b>TOTAL</b>	<b>386 138</b>

## 4.4 - Informations complémentaires sur le bilan passif

## Partie liées

Compte courant PANAME = 1 593 817 € intérêts courus : 76 818 €

Compte courant EVIRA GESTION = 1 593 817 € intérêts courus : 107 326 €

## ENGAGEMENT HORS BILAN

Un nantissement du fonds de commerce a été consenti au profit du Crédit Agricole afin de garantir l'emprunt contracté.

## 5 - NOTES SUR LE COMPTE DE RESULTAT

## 5.1 - Ventilation du chiffre d'affaires = 3 887 327

Le chiffre d'affaires de l'exercice se décompose de la manière suivante :

Nature du chiffre d'affaires	Montant HT	Taux
Ventes de marchandises	3 887 327	100,00 %
Produits des activités annexes	0	0,00 %
TOTAL	3 887 327	100,00 %

## 5.2 - Autres informations relatives au compte de résultat

Les postes de charges et produits composant le résultat de l'exercice figurent au compte de résultat des états financiers. On pourra s'y reporter ainsi qu'à la plaquette financière annuelle, documents qui fournissent une information plus détaillée.

## 6 - AUTRES INFORMATIONS

## 6.1 - Rémunération des dirigeants

Cette information n'est pas mentionnée dans la présente Annexe, car elle conduirait indirectement à donner une rémunération individuelle.

## 6.2 - Effectif moyen

Catégories de salariés	Salariés	En régie
Cadres		
Agents de maîtrise & techniciens		
Employés	37	
Ouvriers		
Apprentis sous contrat		
TOTAL	37	0

**8 - DETAIL DES POSTES CONCERNES PAR LE CHEVAUCHEMENT D'EXERCICE**

Les comptes détaillés dans les tableaux suivants concernent les écritures comptables relatives à l'indépendance des exercices.

**8.1 - Charges constatées d'avance = 2 753**

Charges constatées d'avance	Montant
Charges constatées d'avance( 486000 )	2 753
<b>TOTAL</b>	<b>2 753</b>

**8.2 - Charges à payer = 386 138**

Charges à payer	Montant
Emprunts & dettes financières diverses :	1 600
Int courus/autres emprunts et dette( 168880 )	1 600
Dettes fournisseurs et comptes rattachés :	183 382
Fourn factures non parvenues.( 408100 )	183 382
Dettes fiscales et sociales :	201 156
Prov cp brut( 428200 )	74 428
Prov cp charges( 438200 )	29 771
Org.soc.charges a payer( 438600 )	23 501
Klesia etatement( 438602 )	17 169
Etat autres charges a payer( 448600 )	56 286
<b>TOTAL</b>	<b>386 138</b>

## TABLEAU DES FILIALES ET PARTICIPATIONS

Période du 01/01/2016 au 31/12/2016

Présenté en Euros

## TABLEAU DES FILIALES ET PARTICIPATIONS

<u>Filiales et Participations</u>	Capital social	Réserves et report à nouveau	Quote part du capital détenu en %	Valeur brute des titres détenus	Valeur nette des titres détenus	Prêts et avances consentis par la Sté	Cautions et avals donnés par la Sté	C.A. H.T. du dernier exercice clos	Résultat du dernier exercice clos	Dividendes encaissés par la Sté dans l'ex.
<p>A - Renseignements détaillés concernant les filiales &amp; particip.</p> <p>- Filiales (plus de 50% du capital détenu)</p> <p>- Participations (10 à 50 % du capital détenu)</p> <p>B - Renseignements globaux concernant les autres filiales &amp; particip.</p> <p>- Filiales non reprises en A: a) Françaises b) Etrangères</p> <p>- Participations non reprises en A: a) Françaises b) Etrangères</p>										

Observations complémentaires

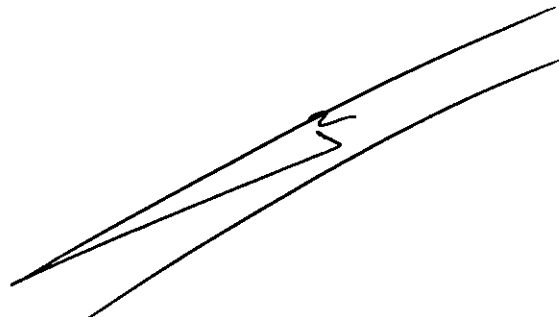
**24 ITALIENS**  
**Société par Actions Simplifiée**  
**Au capital de 201.300 €**  
**Siège de liquidation : 24, boulevard des Italiens**  
**75009 PARIS**



**R.C.S PARIS B 552.124.265**

**BILAN DE L'EXERCICE CLOS LE**  
**31 DECEMBRE 2016**

**Certifié conforme**

A handwritten signature in black ink, consisting of several overlapping, sweeping lines that form a stylized, somewhat abstract shape.

## 24 ITALIENS

## BILAN ACTIF

Période du 01/01/2016 au 31/12/2016

Présenté en Euros

ACTIF	Exercice clos le 31/12/2016 (12 mois)				Exercice précédent 31/12/2015 (12 mois)	
	Brut	Amort. & Prov	Net	%	Net	%
Capital souscrit non appelé (0)						
<b>Actif Immobilisé</b>						
Frais d'établissement						
Recherche et développement						
Concessions, brevets, marques, logiciels et droits similaires	2 000	2 000			328	0,01
Fonds commercial	25 611		25 611	0,74	25 611	0,65
Autres immobilisations incorporelles						
Avances & acomptes sur immobilisations incorporelles						
Terrains						
Constructions	1 083 969	414 489	669 480	19,35	741 745	18,88
Installations techniques, matériel & outillage industriels	1 953 955	1 103 091	850 864	24,59	1 001 234	25,48
Autres immobilisations corporelles	1 900 795	346 389	1 554 406	44,83	1 724 230	43,88
Immobilisations en cours						
Avances & acomptes						
Participations évaluées selon mise en équivalence						
Autres Participations						
Créances rattachées à des participations						
Autres titres immobilisés						
Prêts						
Autres immobilisations financières	108 420		108 420	3,13	108 105	2,75
<b>TOTAL (I)</b>	<b>5 074 751</b>	<b>1 865 969</b>	<b>3 208 782</b>	<b>82,75</b>	<b>3 601 252</b>	<b>81,65</b>
<b>Actif circulant</b>						
Matières premières, approvisionnements						
En cours de production de biens						
En cours de production de services						
Produits intermédiaires et finis						
Marchandises	33 308		33 308	0,96	35 203	0,90
Avances & acomptes versés sur commandes						
Clients et comptes rattachés	793		793	0,02		
Autres créances						
. Fournisseurs débiteurs	15 025		15 025	0,43	26 427	0,67
. Personnel	7 533		7 533	0,22	50	0,00
. Organismes sociaux	28 074		28 074	0,81		
. Etat, impôts sur les bénéfices	51 288		51 288	1,48	55 265	1,41
. Etat, taxes sur le chiffre d'affaires	38 824		38 824	1,12	6 299	0,16
. Autres	3 795		3 795	0,11	3 795	0,10
Capital souscrit et appelé, non versé						
Valeurs mobilières de placement	150		150	0,00	150	0,00
Instruments de trésorerie						
Disponibilités	69 255		69 255	2,00	103 525	2,83
Charges constatées d'avance	2 753		2 753	0,08	97 324	2,48
<b>TOTAL (II)</b>	<b>250 799</b>		<b>250 799</b>	<b>7,25</b>	<b>328 039</b>	<b>8,35</b>
Charges à répartir sur plusieurs exercices (III)						
Primes de remboursement des obligations (IV)						
Ecarts de conversion actif (V)						
<b>TOTAL ACTIF (0 à V)</b>	<b>5 325 549</b>	<b>1 865 969</b>	<b>3 459 580</b>	<b>100,00</b>	<b>3 929 291</b>	<b>100,00</b>

## 24 ITALIENS

## BILAN PASSIF

Période du 01/01/2016 au 31/12/2016

Présenté en Euros

PASSIF	Exercice clos le 31/12/2016 (12 mois)		Exercice précédent 31/12/2015 (12 mois)	
<b>Capitaux propres</b>				
Capital social ou individuel ( dont versé : 201 300 )	201 300	5,82	201 300	5,12
Primes d'émission, de fusion, d'apport ...				
Ecarts de réévaluation				
Réserve légale	20 130	0,58	20 130	0,51
Réserves statutaires ou contractuelles				
Réserves réglementées				
Autres réserves				
Report à nouveau	-4 329 701	-125,14	-3 723 532	-84,75
<b>Résultat de l'exercice</b>	<b>-587 970</b>	<b>-16,99</b>	<b>-606 170</b>	<b>-15,42</b>
Subventions d'investissement				
Provisions réglementées				
<b>TOTAL (I)</b>	<b>-4 696 241</b>	<b>-135,74</b>	<b>-4 108 271</b>	<b>-104,55</b>
Produits des émissions de titres participatifs				
Avances conditionnées				
<b>TOTAL (II)</b>				
<b>Provisions pour risques et charges</b>				
Provisions pour risques				
Provisions pour charges				
<b>TOTAL (III)</b>				
<b>Emprunts et dettes</b>				
Emprunts obligataires convertibles				
Autres Emprunts obligataires				
Emprunts et dettes auprès des établissements de crédit				
. Emprunts	3 057 263	88,37	3 333 681	84,84
. Découverts, concours bancaires	433 517	12,53	556 850	14,17
Emprunts et dettes financières diverses				
. Divers	1 600	0,05	1 802	0,05
. Associés	3 371 779	97,46	3 293 825	83,83
Avances & acomptes reçus sur commandes en cours				
Dettes fournisseurs et comptes rattachés	368 367	10,65	114 933	2,93
Dettes fiscales et sociales				
. Personnel	78 827	2,28	58 616	1,49
. Organismes sociaux	188 006	5,43	340 053	8,65
. Etat, impôts sur les bénéfices				
. Etat, taxes sur le chiffre d'affaires	24 180	0,70	17 315	0,44
. Etat, obligations cautionnées				
. Autres impôts, taxes et assimilés	56 286	1,63	113 333	2,88
Dettes sur immobilisations et comptes rattachés				
Autres dettes	575 998	16,65	207 155	5,27
Instruments de trésorerie				
Produits constatés d'avance				
<b>TOTAL (IV)</b>	<b>8 155 822</b>	<b>235,75</b>	<b>8 037 563</b>	<b>204,56</b>
Écart de conversion passif				
(V)				
<b>TOTAL PASSIF (I à V)</b>	<b>3 459 580</b>	<b>100,00</b>	<b>3 929 291</b>	<b>100,00</b>

24 ITALIENS

## COMPTES DE RÉSULTAT

Période du 01/01/2016 au 31/12/2016

Présenté en Euros

COMPTES DE RÉSULTAT		Exercice clos le 31/12/2016 (12 mois)		Exercice précédent 31/12/2015 (12 mois)		Variation absolue (12 / 12)		%	
	France	Exportation	Total	%	Total	%	Variation	%	
Ventes de marchandises	3 887 327		3 887 327	100,00	3 650 046	100,00	237 281	6,50	
Production vendue biens									
Production vendue services									
<b>Chiffres d'Affaires Nets</b>	<b>3 887 327</b>		<b>3 887 327</b>	<b>100,00</b>	<b>3 650 046</b>	<b>100,00</b>	<b>237 281</b>	<b>6,50</b>	
Production stockée									
Production immobilisée									
Subventions d'exploitation									
Reprises sur amortis. et prov., transfert de charges									
Autres produits			216	0,01	31	0,00	185	596,77	
<b>Total des produits d'exploitation (I)</b>			<b>3 887 542</b>	<b>100,01</b>	<b>3 650 077</b>	<b>100,00</b>	<b>237 465</b>	<b>6,51</b>	
Achats de marchandises (y compris droits de douane)									
Variation de stock (marchandises)			1 895	0,05	-35 203	-0,95	37 098	105,38	
Achats de matières premières et autres approvisionnements			936 805	24,10	993 022	27,21	-56 217	-5,65	
Variation de stock (matières premières et autres approv.)									
Autres achats et charges externes			1 056 484	27,18	965 529	26,45	90 955	9,42	
Impôts, taxes et versements assimilés			96 036	2,47	100 018	2,74	-3 982	-3,67	
Salaires et traitements			1 277 461	32,88	1 230 349	33,71	47 112	3,83	
Charges sociales			449 041	11,55	393 288	10,77	55 753	14,18	
Dotations aux amortissements sur immobilisations			477 036	12,27	429 966	11,78	47 070	10,95	
Dotations aux provisions sur immobilisations									
Dotations aux provisions sur actif circulant									
Dotations aux provisions pour risques et charges									
Autres charges			1 487	0,04	2 755	0,08	-1 268	-46,02	
<b>Total des charges d'exploitation (II)</b>			<b>4 296 245</b>	<b>110,52</b>	<b>4 079 724</b>	<b>111,77</b>	<b>218 527</b>	<b>5,31</b>	
<b>RÉSULTAT D'EXPLOITATION (I-II)</b>			<b>-408 702</b>	<b>-10,50</b>	<b>-429 648</b>	<b>-11,76</b>	<b>20 946</b>	<b>4,88</b>	
<b>Quotes-parts de résultat sur opérations faites en commun</b>									
Bénéfice attribué ou perte transférée (III)									
Perte supportée ou bénéfice transféré (IV)									
Produits financiers de participations									
Produits des autres valeurs mobilières et créances									
Autres intérêts et produits assimilés			0	0,00					
Reprises sur provisions et transferts de charges									
Différences positives de change									
Produits nets sur cessions valeurs mobilières placement									
<b>Total des produits financiers (V)</b>			<b>0</b>	<b>0,00</b>					
Dotations financières aux amortissements et provisions									
Intérêts et charges assimilées			183 796	4,73	182 144	4,99	1 652	0,91	
Différences négatives de change									
Charges nettes sur cessions valeurs mobilières placements									
<b>Total des charges financières (VI)</b>			<b>183 796</b>	<b>4,73</b>	<b>182 144</b>	<b>4,99</b>	<b>1 652</b>	<b>0,91</b>	
<b>RÉSULTAT FINANCIER (V-VI)</b>			<b>-183 796</b>	<b>-4,72</b>	<b>-182 144</b>	<b>-4,98</b>	<b>-1 652</b>	<b>-0,90</b>	
<b>RÉSULTAT COURANT AVANT IMPÔTS (I-II+III-IV+V-VI)</b>			<b>-592 499</b>	<b>-15,23</b>	<b>-611 791</b>	<b>-18,75</b>	<b>19 292</b>	<b>3,15</b>	

## COMPTE DE RÉSULTAT

Période du 01/01/2016 au 31/12/2016

Présenté en Euros

COMPTE DE RÉSULTAT ( suite )	Exercice clos le 31/12/2016 (12 mois)		Exercice précédent 31/12/2015 (12 mois)		Variation absolue (12 / 12)		%
Produits exceptionnels sur opérations de gestion	38 414	0,99	35 745	0,98	2 669	7,47	
Produits exceptionnels sur opérations en capital							
Reprises sur provisions et transferts de charges							
<b>Total des produits exceptionnels (VII)</b>	<b>38 414</b>	<b>0,99</b>	<b>35 745</b>	<b>0,98</b>	<b>2 669</b>	<b>7,47</b>	
Charges exceptionnelles sur opérations de gestion	33 886	0,87	20 955	0,57	12 931	61,71	
Charges exceptionnelles sur opérations en capital							
Dotations exceptionnelles aux amortissements et provisions			9 169	0,25	-9 169	-100,00	
<b>Total des charges exceptionnelles (VIII)</b>	<b>33 886</b>	<b>0,87</b>	<b>30 124</b>	<b>0,83</b>	<b>3 762</b>	<b>12,49</b>	
<b>RÉSULTAT EXCEPTIONNEL (VII-VIII)</b>	<b>4 528</b>	<b>0,12</b>	<b>5 622</b>	<b>0,15</b>	<b>-1 094</b>	<b>-19,45</b>	
Participation des salariés (IX)							
Impôts sur les bénéfices (X)							
<b>Total des Produits (I+III+V+VII)</b>	<b>3 925 957</b>	<b>100,99</b>	<b>3 685 822</b>	<b>100,98</b>	<b>240 135</b>	<b>6,52</b>	
<b>Total des Charges (II+IV+VI+VIII+IX+X)</b>	<b>4 513 927</b>	<b>116,12</b>	<b>4 291 991</b>	<b>117,59</b>	<b>221 936</b>	<b>5,17</b>	
<b>RÉSULTAT NET</b>	<b>-587 970</b>	<b>-15,12</b>	<b>-606 170</b>	<b>-18,60</b>	<b>18 200</b>	<b>3,00</b>	
	<i>Perte</i>		<i>Perte</i>				
Dont Crédit-bail mobilier							
Dont Crédit-bail immobilier							

## BILAN ACTIF

Période du 01/01/2016 au 31/12/2016

DÉTAILLÉ Présenté en Euros

ACTIF	Exercice clos le 31/12/2016 (12 mois)				Exercice précédent 31/12/2015 (12 mois)	
	Brut	Amort. & Prov.	Net	%	Net	%
Capital souscrit non appelé (0)						
<b>Actif Immobilisé</b>						
Frais d'établissement						
Recherche et développement						
Concessions, brevets, marques, logiciels et droits similaires	2 000	2 000			328	0,01
205000 CONCESS.BREVETS LICENCES	2 000		2 000	0,06	2 000	0,05
280500 AMORT.CONC.BREVETS LICENCES		2 000	-2 000	-0,05	-1 672	-0,03
Fonds commercial	25 611		25 611	0,74	25 611	0,65
207000 FONDS COMMERCIAL	25 611		25 611	0,74	25 611	0,65
Autres immobilisations incorporelles						
Avances & acomptes sur immobilisations incorporelles						
Terrains						
Constructions	1 083 969	414 489	669 480	19,35	741 745	18,88
213500 INST.AGENC./CONSTRUCTIONS	1 083 969		1 083 969	31,33	1 083 969	27,59
281350 AMORT.AGENC.CONSTRUCTIONS		414 489	-414 489	-11,97	-342 224	-8,70
Installations techniques, matériel & outillage industriels	1 953 955	1 103 091	850 864	24,59	1 001 234	25,48
215340 INSTAL SPECIFIQ SOL AUTRUI	1 581 108		1 581 108	45,70	1 581 108	40,24
215400 MATERIEL ET OUTILLAGE	372 847		372 847	10,78	310 376	7,90
281534 AMORT INST SPECIFIQUE		1 010 547	-1 010 547	-29,20	-850 132	-21,63
281540 AMORT MATERIEL INDUSTRIEL		92 544	-92 544	-2,67	-40 118	-1,01
Autres immobilisations corporelles	1 900 795	346 389	1 554 406	44,93	1 724 230	43,88
218100 INSTAL/AGENC.DIVERS	1 818 200		1 818 200	52,56	1 797 051	45,73
218300 MAT.BUREAU & INFORMATIQUE	17 525		17 525	0,51	17 525	0,45
218400 MOBILIER	62 831		62 831	1,82	62 831	1,60
218600 EMBALLAGE RECUPERABLE	2 238		2 238	0,06	1 608	0,04
281810 AMORT.AG.CONS.DIVERS		322 065	-322 065	-9,30	-143 392	-3,64
281830 AMORT.MAT.BUREAU & INFORMATIQUE		6 457	-6 457	-0,18	-2 952	-0,07
281840 AMORT. MOBILIER		17 867	-17 867	-0,51	-8 443	-0,20
Immobilisations en cours						
Avances & acomptes						
Participations évaluées selon mise en équivalence						
Autres Participations						
Créances rattachées à des participations						
Autres titres immobilisés						
Prêts						
Autres immobilisations financières	108 420		108 420	3,13	108 105	2,75
275100 DEPOTS VERSES	108 420		108 420	3,13	108 105	2,75
<b>TOTAL (I)</b>	<b>5 074 751</b>	<b>1 865 969</b>	<b>3 208 782</b>	<b>92,75</b>	<b>3 601 252</b>	<b>91,65</b>
<b>Actif circulant</b>						
Matières premières, approvisionnements						
En cours de production de biens						
En cours de production de services						
Produits intermédiaires et finis						
Marchandises	33 308		33 308	0,96	35 203	0,90
370000 STOCK DE MARCHANDISES	33 308		33 308	0,96	35 203	0,90
Avances & acomptes versés sur commandes						
Clients et comptes rattachés	793		793	0,02		
411300 CLIENT DELIVEROO	793		793	0,02		
Autres créances						
Fournisseurs débiteurs	15 025		15 025	0,43	26 427	0,67
401500 FOURNISSEURS COLLECTIF NVX	15 025		15 025	0,43	26 427	0,67
Personnel	7 533		7 533	0,22	50	0,00

## 24 ITALIENS

## BILAN ACTIF

Période du 01/01/2016 au 31/12/2016

DÉTAILLÉ Présenté en Euros

ACTIF	Exercice clos le 31/12/2016 (12 mois)				Exercice précédent 31/12/2015 (12 mois)	
	Brut	Amort. & Prov	Net	%	Net	%
421100 REM DUES	7 533		7 533	0,22	50	0,00
. Organismes sociaux	28 074		28 074	0,81		
437000 AUTRES ORGANISMES SOCIAUX	28 074		28 074	0,81		
. Etat, impôts sur les bénéfices	51 288		51 288	1,48	55 265	1,41
444000 ETAT IMPOTS S/BENEFICES	51 288		51 288	1,48	50 928	1,30
444100 CICE DEC					4 337	0,11
. Etat, taxes sur le chiffre d'affaires	38 824		38 824	1,12	6 299	0,16
445810 TVA DEDUC					268	0,01
445620 ETAT TVA SUR IMMOBILISATIONS	3 616		3 616	0,10		
445660 ETAT TVA SUR ABS	4 564		4 564	0,13	120	0,00
445662 TVA DEDUCTIBLE INTRACOM.	630		630	0,02		
445860 ETAT TVA S/FACT.NON PARVENUES	30 014		30 014	0,87	5 911	0,15
. Autres	3 795		3 795	0,11	3 795	0,10
467750 PROV BANQUE A RECEVOIR	3 795		3 795	0,11	3 795	0,10
Capital souscrit et appelé, non versé						
Valeurs mobilières de placement	150		150	0,00	150	0,00
508100 AUTRES VALEURS MOBILIERES	150		150	0,00	150	0,00
Instruments de trésorerie						
Disponibilités	69 255		69 255	2,00	103 525	2,63
511500 REMISE CB	8 683		8 683	0,25	8 107	0,21
511600 REMISE AMEX	3 198		3 198	0,09	1 902	0,05
511700 REMISE CRT	18 787		18 787	0,54	32 113	0,82
511800 REMISE ESPECE	14 076		14 076	0,41	13 923	0,35
511801 REMISE SS					23 167	0,59
511900 DEPOT ESP	6 270		6 270	0,18	11 255	0,29
512009 BNP					88	0,00
512400 CREDIT AGRICOLE	18 241		18 241	0,53	12 969	0,33
Charges constatées d'avance	2 753		2 753	0,08	97 324	2,48
486000 CHARGES CONSTATEES D'AVANCE	2 753		2 753	0,08	97 324	2,48
<b>TOTAL (II)</b>	<b>250 799</b>		<b>250 799</b>	<b>7,25</b>	<b>328 039</b>	<b>8,35</b>
Charges à répartir sur plusieurs exercices (III)						
Primes de remboursement des obligations (IV)						
Ecarts de conversion actif (V)						
<b>TOTAL ACTIF (0 à V)</b>	<b>5 325 549</b>	<b>1 865 969</b>	<b>3 459 580</b>	<b>100,00</b>	<b>3 929 291</b>	<b>100,00</b>

24 ITALIENS

## BILAN PASSIF

Période du 01/01/2016 au 31/12/2016

DÉTAILLÉ Présenté en Euros

<b>PASSIF</b>	Exercice clos le 31/12/2016 (12 mois)		Exercice précédent 31/12/2015 (12 mois)	
<b>Capitaux propres</b>				
Capital social ou individuel ( dont versé : 201 300 ) 101300 CAPITAL APPELE VERSE	201 300	5,82	201 300	5,12
	201 300	5,82	201 300	5,12
Primes d'émission, de fusion, d'apport ...				
Ecart de réévaluation				
Réserve légale 106110 RESERVE LEGALE PROPREMENT DITE	20 130	0,58	20 130	0,51
	20 130	0,58	20 130	0,51
Réserves statutaires ou contractuelles				
Réserves réglementées				
Autres réserves				
Report à nouveau 119000 REPORT A NOUVEAU SOLDE DEBITEUR	-4 329 701	-125,14	-3 723 532	-94,75
	-4 329 701	-125,14	-3 723 532	-94,75
<b>Résultat de l'exercice</b>	<b>-587 970</b>	<b>-16,99</b>	<b>-606 170</b>	<b>-15,42</b>
Subventions d'investissement				
Provisions réglementées				
<b>TOTAL (I)</b>	<b>-4 696 241</b>	<b>-135,74</b>	<b>-4 108 271</b>	<b>-104,55</b>
Produits des émissions de titres participatifs				
Avances conditionnées				
<b>TOTAL (II)</b>				
<b>Provisions pour risques et charges</b>				
Provisions pour risques				
Provisions pour charges				
<b>TOTAL (III)</b>				
<b>Emprunts et dettes</b>				
Emprunts obligataires convertibles				
Autres Emprunts obligataires				
Emprunts et dettes auprès des établissements de crédit				
. Emprunts	3 057 263	88,37	3 333 681	84,84
164000 EMP CA 2 497 500 ECH 24 371.67	1 792 932	51,83	2 023 993	51,51
164120 EMP TAF 150 000 ECH 2 798.02	97 396	2,82	126 554	3,22
164500 EMP RICHARD 150 000 ECH 487.50	150 000	4,34	150 000	3,82
164800 ECHEANCE A PAYER	93 661	2,71	6 571	0,17
164900 EMP CA 1 200 000 ECH 10 198.87	923 275	26,69	1 026 563	26,13
. Découverts, concours bancaires	433 517	12,53	556 850	14,17
512009 BNP	3 773	0,11		
512300 BQ POP 20213684211	429 744	12,42	556 850	14,17
Emprunts et dettes financières diverses				
. Divers	1 600	0,05	1 802	0,05
168880 INT COURUS/AUTRES EMPRUNTS ET DETTE	1 600	0,05	1 802	0,05
. Associés	3 371 779	97,46	3 293 825	83,83
455110 EVIRA GESTION	1 593 817	46,07	1 593 817	40,56
455111 PANAME	1 593 817	46,07	1 593 817	40,56
45S112 EVIRA GESTION INTERETS	107 326	3,10	68 350	1,74
455113 PANAME INTERETS	76 818	2,22	37 842	0,98
Avances & acomptes reçus sur commandes en cours				
Dettes fournisseurs et comptes rattachés	388 367	10,65	114 933	2,93
401500 FOURNISSEURS COLLECTIF NVX	184 985	5,35	72 572	1,85
408100 FOURN FACTURES NON PARVENUES.	183 382	5,30	42 361	1,08
Dettes fiscales et sociales				

24 ITALIENS

## BILAN PASSIF

Période du 01/01/2016 au 31/12/2016

DÉTAILLÉ Présenté en Euros

PASSIF	Exercice clos le 31/12/2016 (12 mois)		Exercice précédent 31/12/2015 (12 mois)	
. Personnel	78 827	2,28	58 616	1,49
421100 REM DUES	4 399	0,13	3 539	0,09
428200 PROV CP BRUT	74 428	2,15	55 077	1,40
. Organismes sociaux	188 006	5,43	340 053	8,65
431000 SECURITE SOCIALE	111 030	3,21	210 570	5,36
433000 KLESIA RETRAITE			70 735	1,80
435000 KLESIA MUTUELLE			9 956	0,25
437400 KLESIA PREVOYANCE	6 534	0,19	4 168	0,11
438200 PROV CP CHARGES	29 771	0,88	22 031	0,56
438600 ORG.SOC.CHARGES A PAYER	23 501	0,68	22 592	0,57
438602 KLESIA ETALEMENT	17 169	0,50		
. Etat, impôts sur les bénéfices				
. Etat, taxes sur le chiffre d'affaires	24 180	0,70	17 315	0,44
445200 ETAT TVA DUE INTRACOMMUNAUTAIRE	630	0,02	268	0,01
445510 TVA A PAYER	23 421	0,68	17 047	0,43
445600 TVA SUR ACHATS	129	0,00		
. Etat, obligations cautionnées				
. Autres impôts, taxes et assimilés	56 286	1,63	113 333	2,88
448600 ETAT AUTRES CHARGES A PAYER	56 286	1,63	113 333	2,88
Dettes sur immobilisations et comptes rattachés				
Autres dettes	575 998	16,65	207 155	5,27
467000 DEB ET CRED DIVERS - AUTRES	2 825	0,08	4 518	0,11
467001 SAS LA CHOPE DE LA CONTRESCARPE	98	0,00		
467602 TCB CONSEIL			56 640	1,44
467721 SARL LE HIBOU	573 075	16,56	145 997	3,72
Instruments de trésorerie				
Produits constatés d'avance				
<b>TOTAL(IV)</b>	<b>8 155 822</b>	<b>235,75</b>	<b>8 037 563</b>	<b>204,56</b>
Ecart de conversion passif	(V)			
<b>TOTAL PASSIF (I à V)</b>	<b>3 459 580</b>	<b>100,00</b>	<b>3 929 291</b>	<b>100,00</b>

24 ITALIENS

## COMPTES DE RÉSULTAT

Période du 01/01/2016 au 31/12/2016

DÉTAILLÉ Présenté en Euros

COMPTES DE RÉSULTAT		Exercice clos le 31/12/2016 (12 mois)		Exercice précédent 31/12/2015 (12 mois)		Variation absolue (12 / 12)		%	
	France	Exportation	Total	%	Total	%	Variation	%	
Ventes de marchandises	3 887 327		3 887 327	100,00	3 650 046	100,00	237 281	6,50	
707106 TVA S/PB NON REPARTIS 20	-27 431		-27 431	-0,70	-22 211	-0,60	-5 220	-23,49	
707107 TVA /S PB NON REPARTIS 10	-31 027		-31 027	-0,79	-31 166	-0,84	139	0,45	
707120 RECETTE BAR 20	308 680		308 680	7,94	188 649	5,17	120 031	63,63	
707130 RECETTE BAR 10	169 652		169 652	4,36	116 226	3,18	53 426	45,97	
707140 RECETTE SALLE 20	815 982		815 982	20,99	721 994	19,76	93 988	13,02	
707170 RECETTE SALLE 10	2 136 656		2 136 656	54,96	2 200 460	60,29	-63 804	-2,89	
707190 RECETTES DELIVEROO 20%	713		713	0,02			713	N/S	
707193 RECETTES DELIVEROO 10%	8 224		8 224	0,21			8 224	N/S	
707400 PB NON REPARTIS 20	164 585		164 585	4,23	133 265	3,65	31 320	23,50	
707410 PB NON REPARTIS 10	341 292		341 292	8,76	342 828	9,39	-1 536	-0,44	
Production vendue biens									
Production vendue services									
<b>Chiffres d'Affaires Nets</b>	<b>3 887 327</b>		<b>3 887 327</b>	<b>100,00</b>	<b>3 650 046</b>	<b>100,00</b>	<b>237 281</b>	<b>6,50</b>	
Production stockée									
Production immobilisée									
Subventions d'exploitation									
Reprises sur amortis. et prov., transfert de charges									
Autres produits			216	0,01	31	0,00	185	596,77	
758000 PRODUITS DIV.GESTION COURANTE			216	0,01	31	0,00	185	596,77	
<b>Total des produits d'exploitation (I)</b>			<b>3 887 542</b>	<b>100,01</b>	<b>3 650 077</b>	<b>100,00</b>	<b>237 465</b>	<b>6,51</b>	
Achats de marchandises (y compris droits de douane)									
Variation de stock (marchandises)			1 895	0,05	-35 203	-0,95	37 098	105,38	
603700 VARIAT.STOCK MARCHANDISES			1 895	0,05	-35 203	-0,95	37 098	105,38	
Achats de matières premières et autres approvisionnements			936 805	24,10	993 022	27,21	-56 217	-6,65	
601100 ACHATS LIQUIDES			359 881	9,26	339 502	9,30	20 379	6,00	
601200 ACHATS SOLIDES			604 199	15,54	679 921	18,63	-75 722	-11,13	
601500 NOURRITURE DU PERSONNEL			-27 276	-0,69	-26 402	-0,71	-874	-3,30	
Variation de stock (matières premières et autres approv.)									
Autres achats et charges externes			1 056 484	27,18	965 529	26,45	90 955	9,42	
606110 EAUX			62 076	1,60	11 171	0,31	50 905	455,69	
606120 EOF GOF			102 606	2,64	71 660	1,96	30 946	43,18	
606300 ACHATS FOURN ENTRET.PETIT EQUIPEMEN			44 691	1,15	68 453	1,88	-23 762	-34,70	
606400 ACHATS FOURNIT.AMINISTRATIVES			3 902	0,10	4 961	0,14	-1 059	-21,34	
606500 PRODUITS ENTRETIEN			16 715	0,43	16 786	0,46	-71	-0,41	
611000 SOUS-TRAITANCE GENERALE			12 000	0,31	12 000	0,33		0,00	
611200 PERSONNEL TCB			161 600	4,16	129 800	3,56	31 800	24,50	
613200 LOCATIONS IMMOBILIERES			355 220	9,14	353 692	9,69	1 528	0,43	
613201 LOGICIEL ONI			4 800	0,12	4 400	0,12	400	8,08	
613500 LOCATION MOBILIERES			30	0,00			30	N/S	
613502 LOCATION TERMINAL PORTABLE			2 505	0,06	3 327	0,09	-822	-24,70	
613508 RAVIMO LAVE VERRES			9 828	0,25	8 822	0,24	1 006	11,40	
613509 RAVIMO MICRO ONDE			2 400	0,06	1 800	0,05	600	33,33	
613510 RAVIMO AOUUCISSEUR			101	0,00			101	N/S	
613530 LICENCE OMM			1 272	0,03	1 280	0,04	-8	-0,61	
613540 TELMA			2 506	0,06	2 517	0,07	-11	-0,43	
613560 ETC GESTION STOCK			4 253	0,11	3 821	0,10	432	11,31	
614000 CHARGES LOCATIVES			24 429	0,63	24 324	0,67	105	0,43	
615200 ENTRETIEN SUR BIEN IMMOBILIER			29 759	0,77	26 620	0,73	3 139	11,79	
615500 ENTRETIEN SUR BIEN MOBILIER			9 839	0,25	6 642	0,18	3 197	48,13	
615510 NAPPE'S SERVIETTES			2 375	0,06	1 028	0,03	1 347	131,03	
615520 VAISSELLE			8 522	0,22	26 340	0,72	-17 818	-67,64	

## 24 ITALIENS

## COMPTE DE RÉSULTAT

Période du 01/01/2016 au 31/12/2016

DÉTAILLÉ Présenté en Euros

COMPTE DE RÉSULTAT ( suite )	Exercice clos le 31/12/2016 (12 mois)		Exercice précédent 31/12/2015 (12 mois)		Variation absolue (12 / 12)	%
615530 BLANCHISSERIE	54 771	1,41	60 645	1,68	-5 874	-9,68
615540 MENUS/CARTES	6 139	0,18	15 109	0,41	-8 970	-59,36
615600 MAINTENANCE	20 435	0,53	13 135	0,36	7 300	55,58
615800 DECORATION - FLEURS	87	0,00	3	0,00	84	N/S
616000 ASSURANCE	5 511	0,14	5 003	0,14	508	10,15
617000 ETUDES ET RECHERCHES			700	0,02	-700	-100,00
618100 DOCUMENTATION GENERALE	3 339	0,09	3 549	0,10	-210	-5,91
621100 PERSONNEL INTERIMAIRE	5 359	0,14	2 127	0,06	3 232	151,95
622600 HONORAIRES	35 830	0,92	33 630	0,92	2 200	6,54
622620 HONORAIRES CAC	5 531	0,14	5 000	0,14	531	10,62
622660 HONORAIRE JURIDIQUE	1 500	0,04	1 500	0,04		0,00
622700 FRAIS ACTES & CONTENTIEUX	480	0,01	86	0,00	394	458,14
623000 PUBLICITE	180	0,00	700	0,02	-520	-74,28
623100 ANNONCES ET INSERTIONS	5 804	0,15	4 408	0,12	1 396	31,67
623800 POURBOIRES DONS COURANTS	18	0,00			18	N/S
624100 TRANSPORTS S/ACHATS	706	0,02	247	0,01	459	185,83
624800 TRANSPORTS DIVERS	17	0,00	994	0,03	-977	-98,28
626100 AFFRANCHISSEMENTS	15	0,00	78	0,00	-63	-80,76
626200 TELEPHONE	2 705	0,07	2 989	0,08	-284	-9,49
627800 FRAIS BANCAIRES DIVERS	46 258	1,19	35 893	0,98	10 365	28,86
628100 COTISATIONS	371	0,01	288	0,01	83	28,82
Impôts, taxes et versements assimilés	96 036	2,47	100 018	2,74	-3 982	-3,97
631200 IMPOTS TAXE APPRENTISSAGE	7 460	0,19	7 170	0,20	290	4,04
631300 IMPOTS PARTICIP EMPLOYEUR FORMAT CO	11 704	0,30	13 177	0,36	-1 473	-11,17
633400 IMPOTS PARTICIP.EFFORT CONSTRUCTION	4 937	0,13	4 745	0,13	192	4,05
635110 IMPOTS TAXE PROFESSIONNELLE	42 849	1,10	39 680	1,09	3 169	7,99
635120 IMPOTS TAXES FONCIERES	18 240	0,47	18 240	0,50		0,00
635850 COTISATION SS	5 808	0,15	9 046	0,25	-3 238	-35,78
637800 IMPOTS TAXES DIVERSES	5 038	0,13	7 960	0,22	-2 922	-36,70
Salaires et traitements	1 277 461	32,86	1 230 349	33,71	47 112	3,83
641100 SALAIRE APPOINT CIONS DE BASE	604 545	15,55	592 257	16,23	12 288	2,07
641156 PB NON REPARTIS 20	164 585	4,23	133 265	3,65	31 320	23,50
641157 PB NON REPARTIS 10	341 292	8,78	342 828	9,39	-1 538	-0,44
641200 PERS CONGES PAYES	87 978	2,28	46 940	1,29	41 038	87,43
641260 PROV CONGES PAYES BRUTS	19 351	0,50	55 077	1,51	-35 726	-64,86
641380 PRIME PRECARITE	1 525	0,04			1 525	N/S
641400 PERS INDEMNITE ET AV DIVERS	58 186	1,50	56 968	1,56	1 218	2,14
641410 INDEMNITES DIVERSES			3 015	0,08	-3 015	-100,00
Charges sociales	449 041	11,55	393 288	10,77	55 753	14,18
645100 PERS COTISATIONS URSSAF	401 206	10,32	341 836	9,37	59 370	17,37
645300 PERS COTISATIONS CAISSE RETRAI	82 263	2,12	76 867	2,11	5 398	7,02
645860 PROV CONGES PAYES CHARGES	7 741	0,20	22 031	0,60	-14 290	-64,85
645950 CICE	-46 951	-1,20	-55 265	-1,50	8 314	15,04
645951 AIDE PME	-4 028	-0,09			-4 028	N/S
647500 PERS MEDECINE DU TRAVAIL PHARMACIE	3 681	0,09	3 791	0,10	-110	-2,89
647600 VETEMENT DE TRAVAIL			21	0,00	-21	-100,00
648000 PERS AUTRES CHARGES DE PERSONNEL	5 129	0,13	4 008	0,11	1 121	27,97
Dotations aux amortissements sur immobilisations	477 036	12,27	429 966	11,78	47 070	10,95
681110 DOT.AMORT.IMMO.INCORPORELLES	328	0,01	1 672	0,05	-1 344	-80,37
681120 DOT.AMORT.IMMO.CORPORELLES	476 708	12,26	428 293	11,73	48 415	11,30
Dotations aux provisions sur immobilisations						
Dotations aux provisions sur actif circulant						
Dotations aux provisions pour risques et charges						
Autres charges	1 487	0,04	2 755	0,08	-1 268	-46,02
658000 CHARGES DIV.GESTION COURANTE	1 487	0,04	2 755	0,08	-1 268	-48,02
<b>Total des charges d'exploitation (II)</b>	<b>4 296 245</b>	<b>110,52</b>	<b>4 079 724</b>	<b>111,77</b>	<b>216 521</b>	<b>5,31</b>
<b>RÉSULTAT D'EXPLOITATION (I-II)</b>	<b>-408 702</b>	<b>-10,50</b>	<b>-429 648</b>	<b>-11,76</b>	<b>20 946</b>	<b>4,88</b>
Quotes-parts de résultat sur opérations faites en commun						

24 ITALIENS

## COMPTES DE RÉSULTAT

Période du 01/01/2016 au 31/12/2016

DÉTAILLÉ Présenté en Euros

COMPTES DE RÉSULTAT ( suite )	Exercice clos le 31/12/2016 (12 mois)		Exercice précédent 31/12/2015 (12 mois)		Variation absolue (12 / 12)		%
Bénéfice attribué ou perte transférée (III)							
Perte supportée ou bénéfice transféré (IV)							
Produits financiers de participations							
Produits des autres valeurs mobilières et créances							
Autres intérêts et produits assimilés	0	0,00					
Reprises sur provisions et transferts de charges							
Différences positives de change							
Produits nets sur cessions valeurs mobilières placement							
<b>Total des produits financiers (V)</b>	<b>0</b>	<b>0,00</b>					
Dotations financières aux amortissements et provisions							
Intérêts et charges assimilées	183 796	4,73	182 144	4,99	1 652	0,91	
661100 INTERETS EMPRUNTS ET DETTES	90 562	2,33	98 344	2,69	-7 782	-7,90	
661500 INTERETS COMPTES COURANTS DEPOTS CR	84 196	2,17	78 750	2,16	5 448	6,92	
661600 INTERETS BANCAIRES OPERATIONS FINAN	9 039	0,23	5 040	0,14	3 999	79,35	
668000 AUTRES CHARGES FINANCIERES			10	0,00	-10	-100,00	
Différences négatives de change							
Charges nettes sur cessions valeurs mobilières placements							
<b>Total des charges financières (VI)</b>	<b>183 796</b>	<b>4,73</b>	<b>182 144</b>	<b>4,99</b>	<b>1 852</b>	<b>0,91</b>	
<b>RÉSULTAT FINANCIER (V-VI)</b>	<b>-183 796</b>	<b>-4,72</b>	<b>-182 144</b>	<b>-4,98</b>	<b>-1 652</b>	<b>-0,90</b>	
<b>RÉSULTAT COURANT AVANT IMPÔTS (I-II+III-IV+V-VI)</b>	<b>-592 499</b>	<b>-15,23</b>	<b>-611 791</b>	<b>-16,75</b>	<b>19 292</b>	<b>3,15</b>	
Produits exceptionnels sur opérations de gestion	38 414	0,99	35 745	0,98	2 669	7,47	
771800 PROD EXCEPT GESTION	12 498	0,32	35 611	0,98	-23 113	-64,89	
771801 EXCEPT PROD.EXCEP.OP DE GESTION NON	216	0,01			216	N/S	
772000 EXCEPT PROD.DIV.COUR.S/EX.ANTERIEUR	25 701	0,66	134	0,00	25 567	N/S	
Produits exceptionnels sur opérations en capital							
Reprises sur provisions et transferts de charges							
<b>Total des produits exceptionnels (VII)</b>	<b>38 414</b>	<b>0,99</b>	<b>35 745</b>	<b>0,98</b>	<b>2 669</b>	<b>7,47</b>	
Charges exceptionnelles sur opérations de gestion	33 886	0,87	20 955	0,57	12 931	61,71	
671200 EXCEPT PENALITES ET AMENDES	18 007	0,48	2 532	0,07	15 475	611,18	
672000 CHARGES DIV.COUR.S/EXERCICES ANTERI	15 879	0,41	18 422	0,50	-2 543	-13,79	
Charges exceptionnelles sur opérations en capital							
Dotations exceptionnelles aux amortissements et provisions			9 169	0,25	-9 169	-100,00	
687100 DOT AMORT EXCEPT IMMOBILISATIONS			9 169	0,25	-9 169	-100,00	
<b>Total des charges exceptionnelles (VIII)</b>	<b>33 886</b>	<b>0,87</b>	<b>30 124</b>	<b>0,83</b>	<b>3 762</b>	<b>12,49</b>	
<b>RÉSULTAT EXCEPTIONNEL (VII-VIII)</b>	<b>4 528</b>	<b>0,12</b>	<b>5 622</b>	<b>0,15</b>	<b>-1 094</b>	<b>-19,45</b>	
Participation des salariés (IX)							
Impôts sur les bénéfices (X)							
<b>Total des Produits (I+III+V+VII)</b>	<b>3 925 957</b>	<b>100,99</b>	<b>3 685 822</b>	<b>100,98</b>	<b>240 135</b>	<b>6,52</b>	
<b>Total des Charges (II+IV+VI+VIII+IX+X)</b>	<b>4 513 927</b>	<b>116,12</b>	<b>4 291 991</b>	<b>117,59</b>	<b>221 936</b>	<b>5,17</b>	
<b>RÉSULTAT NET</b>	<b>-587 970</b>	<b>-15,12</b>	<b>-606 170</b>	<b>-16,60</b>	<b>18 200</b>	<b>3,00</b>	
	<i>Perte</i>		<i>Perte</i>				
Dont Crédit-bail mobilier							
Dont Crédit-bail immobilier							

**PREAMBULE**

L'exercice social clos le 31/12/2016 a une durée de 12 mois.

L'exercice précédent clos le 31/12/2015 avait une durée de 12 mois.

Le total du bilan de l'exercice avant affectation du résultat est de 3 459 580,30 E.

Le résultat net comptable est une perte de 587 970,04 E.

Les informations communiquées ci-après font partie intégrante des comptes annuels qui ont été établis le 13/04/2017 par les dirigeants.

**1 - REGLES ET METHODES COMPTABLES**

Les conventions ci-après ont été appliquées dans le respect du principe de prudence, conformément aux règles de base suivantes :

- continuité de l'exploitation,
- permanence des méthodes comptables d'un exercice à l'autre,
- indépendance des exercices.

Les principales méthodes utilisées sont les suivantes :

- Amortissements de l'actif immobilisé : les biens susceptibles de subir une dépréciation sont amortis selon le mode linéaire ou dégressif sur la base de leur durée de vie économique.
- Stocks de marchandises : ils sont évalués au dernier prix d'achat connu.

Les immobilisations corporelles sont évaluées à leur coût d'acquisition ou de production, compte tenu des frais nécessaires à la mise en état d'utilisation de ces biens, et après déduction des rabais commerciaux, remises, escomptes de réglemens obtenus.

Les décisions suivantes ont été prises au niveau de la présentation des comptes annuels :

- immobilisations décomposables : l'entreprise n'a pas été en mesure de définir les immobilisations décomposables ou la décomposition de celles-ci ne présente pas d'impact significatif,
- immobilisations non décomposables : bénéficiant des mesures de tolérance, l'entreprise a opté pour le maintien des durées d'usage pour l'amortissement des biens non décomposés.

**2 - AUTRES ELEMENTS SIGNIFICATIFS DE L'EXERCICE**

**2.1 - COMPTABILISATION, PRESENTATION DU CICE**

Le CICE est comptabilisé au rythme de l'engagement, il est à prendre en compte au fur et à mesure de l'engagement des charges de rémunérations correspondantes, que la clôture coïncide ou non avec l'année civile, pour les comptes annuels comme pour les comptes intermédiaires ou consolidés, en normes françaises comme en IFRS.

La comptabilisation du CICE a été réalisée par l'option :

- d'une diminution des charges de personnel, crédit d'un sous compte 64 (ANC, note d'information du 28 février 2013),
- une des autres solutions envisagées (en diminution de l'impôt ou en produit d'exploitation).

La comptabilisation du CICE, en IFRS, est présentée suivant l'une des deux possibilités retenues par la CNCC :

- Comptabilisation des subventions publiques et informations à fournir sur l'aide publique, en déduction des charges de personnel auxquelles il est lié ou en « Autres produits »
- Comptabilisation en « Avantages du personnel » en déduction des frais de personne

Conformément aux dispositions de l'article 244 quater C du code général des impôts, nous précisons que le CICE ayant pour objet le financement de l'amélioration de la compétitivité des entreprises, notre entité l'utilise à travers notamment des efforts :

- en matière d'investissement
- de formation et de recrutement

## 3 - NOTES SUR LE BILAN ACTIF

## 3.1 - Fonds commercial (hors droit au bail) = 25 611

Fonds commercial	Valeur brute	Amort./Provis.	Valeur nette	Taux
Fonds acheté	25 611		25 611	%
Fonds réévalué				%
Fonds reçu en apport				%
<b>TOTAL</b>	<b>25 611</b>		<b>25 611</b>	

## 3.2 - Actif Immobilisé

Les mouvements de l'exercice sont détaillés dans les tableaux ci-dessous :

## 3.2.1 - Immobilisations brutes = 5 074 751

Actif immobilisé	A l'ouverture	Augmentation	Diminution	A la clôture
Immobilisations incorporelles	27 611			27 611
Immobilisations corporelles	4 854 469	84 250		4 938 719
Immobilisations financières	108 105	315		108 420
<b>TOTAL</b>	<b>4 990 185</b>	<b>84 565</b>		<b>5 074 751</b>

## 3.2.2 - Amortissements et provisions d'actif = 1 865 969

Amortissements et provisions	A l'ouverture	Augmentation	Diminution	A la clôture
Immobilisations incorporelles	1 672	328		2 000
Immobilisations corporelles	1 387 261	476 708		1 863 969
Titres mis en équivalence				
Autres Immobilisations financières				
<b>TOTAL</b>	<b>1 388 933</b>	<b>477 036</b>		<b>1 865 969</b>

## 3.2.3 - Détail des Immobilisations et amortissements en fin de période

Nature des biens immobilisés	Montant	Amortissement	Valeur nette	Durée
Concess.brevets licences	2 000	2 000	0	de 1 à 3 ans
Fonds commercial	25 611	0	25 611	Non amortiss.
Inst.agenc./constructions	1 083 969	414 489	669 480	15 ans
Instal specifiq sol autrui	1 581 108	1 010 547	570 561	de 2 à 10 ans
Matériel et outillage	372 847	92 544	280 303	de 3 à 8 ans
Instal./agenc.divers	1 818 200	322 065	1 496 136	de 7 à 10 ans
Mat.bureau & informatique	17 525	6 457	11 069	de 4 à 5 ans
Mobilier	62 831	17 867	44 964	de 5 à 7 ans
Emballage recuperable	2 238	0	2 238	Non amortiss.
<b>TOTAL</b>	<b>4 966 331</b>	<b>1 865 969</b>	<b>3 100 362</b>	

**3 - NOTES SUR LE BILAN ACTIF (suite)****3.3 - Etat des créances = 256 505**

Etat des créances	Montant brut	A un an	A plus d'un an
Actif immobilisé	108 420		108 420
Actif circulant & charges d'avance	148 085	148 085	
<b>TOTAL</b>	<b>256 505</b>	<b>148 085</b>	<b>108 420</b>

**3.4 - Charges constatées d'avance = 2 753**

Les charges constatées d'avance ne sont composées que de charges ordinaires dont la répercussion sur le résultat est reportée à un exercice ultérieur.

## 4 - NOTES SUR LE BILAN PASSIF

## 4.1 - Capital social = 201 300

Mouvements des titres	Nombre	Val. nominale	Capital social
Titres en début d'exercice	3300	61,00	201 300
Titres émis ou variation du nominal			
Titres remboursés ou annulés			
Titres en fin d'exercice	3300	61,00	201 300

## 4.2 - Etat des dettes = 8 155 822

Etat des dettes	Montant total	De 0 à 1 an	De 1 à 5 ans	Plus de 5 ans
Etablissements de crédit	3 490 780	1 051 379	1 659 881	779 520
Dettes financières diverses	3 373 378	3 373 378		
Fournisseurs	368 367	368 367		
Dettes fiscales & sociales	347 299	347 299		
Dettes sur immobilisations				
Autres dettes	575 998	575 998		
Produits constatés d'avance				
<b>TOTAL</b>	<b>8 155 822</b>	<b>5 716 421</b>	<b>1 659 881</b>	<b>779 520</b>

## 4.3 - Charges à payer par postes du bilan = 386 138

Charges à payer	Montant
Emprunts & dettes établi. de crédit	
Emprunts & dettes financières div.	1 600
Fournisseurs	183 382
Dettes fiscales & sociales	201 156
Autres dettes	
<b>TOTAL</b>	<b>386 138</b>

## 4.4 - Informations complémentaires sur le bilan passif

## Partie liées

Compte courant PANAME = 1 593 817 € intérêts courus : 76 818 €

Compte courant EVIRA GESTION = 1 593 817 € intérêts courus : 107 326 €

## ENGAGEMENT HORS BILAN

Un nantissement du fonds de commerce a été consenti au profit du Crédit Agricole afin de garantir l'emprunt contracté.

## 5 - NOTES SUR LE COMPTE DE RESULTAT

## 5.1 - Ventilation du chiffre d'affaires = 3 887 327

Le chiffre d'affaires de l'exercice se décompose de la manière suivante :

Nature du chiffre d'affaires	Montant HT	Taux
Ventes de marchandises	3 887 327	100,00 %
Produits des activités annexes	0	0,00 %
<b>TOTAL</b>	<b>3 887 327</b>	<b>100,00 %</b>

## 5.2 - Autres informations relatives au compte de résultat

Les postes de charges et produits composant le résultat de l'exercice figurent au compte de résultat des états financiers. On pourra s'y reporter ainsi qu'à la plaquette financière annuelle, documents qui fournissent une information plus détaillée.

## 6 - AUTRES INFORMATIONS

## 6.1 - Rémunération des dirigeants

Cette information n'est pas mentionnée dans la présente Annexe, car elle conduirait indirectement à donner une rémunération individuelle.

## 6.2 - Effectif moyen

Catégories de salariés	Salariés	En régie
Cadres		
Agents de maîtrise & techniciens		
Employés	37	
Ouvriers		
Apprentis sous contrat		
TOTAL	37	0

**8 - DETAIL DES POSTES CONCERNES PAR LE CHEVAUCHEMENT D'EXERCICE**

Les comptes détaillés dans les tableaux suivants concernent les écritures comptables relatives à l'indépendance des exercices.

**8.1 - Charges constatées d'avance = 2 753**

Charges constatées d'avance	Montant
Charges constatees d'avance( 486000 )	2 753
<b>TOTAL</b>	<b>2 753</b>

**8.2 - Charges à payer = 386 138**

Charges à payer	Montant
Emprunts & dettes financières diverses :	1 600
Int courus/autres emprunts et dette( 168880 )	1 600
Dettes fournisseurs et comptes rattachés :	183 382
Fourn factures non parvenues.( 408100 )	183 382
Dettes fiscales et sociales :	201 156
Prov cp brut( 428200 )	74 428
Prov cp charges( 438200 )	29 771
Org.soc.charges a payer( 438600 )	23 501
Klesia etatement( 438602 )	17 169
Etat autres charges a payer( 448600 )	56 286
<b>TOTAL</b>	<b>386 138</b>

## TABLEAU DES FILIALES ET PARTICIPATIONS

Période du 01/01/2016 au 31/12/2016

Présenté en Euros

## TABLEAU DES FILIALES ET PARTICIPATIONS

<u>Filiales et Participations</u>	Capital social	Réserves et report à nouveau	Quote part du capital détenu en %	Valeur brute des titres détenus	Valeur nette des titres détenus	Prêts et avances consentis par la Sté	Cautions et avals donnés par la Sté	C.A. H.T. du dernier exercice clos	Résultat du dernier exercice clos	Dividendes encaissés par la Sté dans l'ex.
<b>A - Renseignements détaillés concernant les filiales &amp; particip.</b>  <i>- Filiales (plus de 50% du capital détenu)</i>    <i>- Participations (10 à 50 % du capital détenu)</i>										
<b>B - Renseignements globaux concernant les autres filiales &amp; particip.</b>  <i>- Filiales non reprises en A:</i> <i>a) Françaises</i> <i>b) Etrangères</i>  <i>- Participations non reprises en A:</i> <i>a) Françaises</i> <i>b) Etrangères</i>										

Observations complémentaires



N° DE R.G : 2017039469

2017039469

P

RCE: 552124265  
Gesteur: 1955812426

**TRIBUNAL DE COMMERCE DE PARIS**  
1 QUAI DE LA CORSE 75196 PARIS CEDEX 04

R.G: 2017039469  
PRO: 2017001360

**ORDONNANCE EN PROROGATION DE DELAI**

Nous, président du tribunal de commerce de Paris,

Vu la requête déposée et les motifs y exposés,

Prorogeons jusqu'au : **30.9.2017**

Le délai de réunion de l'Assemblée Générale Ordinaire appelée à statuer sur les comptes de l'exercice clos le 31/12/2016 de la société dénommée **SAS 24 ITALIENS**.

Disons qu'une copie de la présente ordonnance sera déposée par le greffier au dossier de la société, en annexe au Registre du Commerce et des Sociétés.

La greffier,  
Madame Ghislaine GEOFFROY



*[Handwritten signature of Madame Ghislaine GEOFFROY]*

Fait à Paris le **- 6 JUL 2017**  
Pour le président du tribunal  
Le juge chargé de la surveillance du  
Registre du Commerce et des Sociétés:

*[Handwritten signature of M. HEMONNOT]*

M. HEMONNOT

Pour expédition certifiée conforme.  
Le Greffier,

*[Handwritten signature of the Greffier]*

