

RCS : MULHOUSE

Code greffe : 6852

Documents comptables

REGISTRE DU COMMERCE ET DES SOCIETES

Le greffier du tribunal de commerce de MULHOUSE atteste l'exactitude des informations transmises ci-après

Nature du document : Documents comptables (B-S)

Numéro de gestion : 2010 B 01068

Numéro SIREN : 528 894 124

Nom ou dénomination : KARBONE

Ce dépôt a été enregistré le 25/01/2022 sous le numéro de dépôt 1145

2010 B 1068

TRIBUNAL JUDICIAIRE DE MULHOUSE
REGISTRE DU COMMERCE ET DES SOCIÉTÉS

Date d'enregistrement au Greffe 25/01/2022

N° DU DEPOT 221B1145


LE GREFFIER

Comptes annuels


KARBONE

32 rue Paul Cézanne, 68200 MULHOUSE

Exercice du
01/01/2020 au 31/12/2020

A handwritten signature in black ink, consisting of a stylized, cursive letter 'E' with a loop at the top and a long tail extending downwards and to the right.

BILAN ET COMPTE DE RESULTAT



BILAN ACTIF

	31/12/2020			31/12/2019
	Brut	Amortissements Provisions	Net	Net
Capital souscrit non appelé				
Immobilisations incorporelles				
Frais d'établissement				
Frais de développement				
Concessions, brevets et droits similaires				
Fonds commercial (1)				
Autres immobilisations incorporelles				
Avances et acomptes sur immobilisations incorporelles				
<i>Total immobilisations incorporelles</i>				
Immobilisations corporelles				
Terrains				
Constructions				
Installations techniques, matériel et outillage industriels				
Autres immobilisations corporelles				
Immobilisations en cours				
Avances et acomptes				
<i>Total immobilisations corporelles</i>				
Immobilisations financières (2)				
Participations évaluées par mise en équivalence				
Autres participations	192 390	9 090	183 300	192 300
Créances rattachées à des participations				
Autres titres immobilisés				
Prêts				
Autres immobilisations financières				
<i>Total immobilisations financières</i>	192 390	9 090	183 300	192 300
ACTIF IMMOBILISE	192 390	9 090	183 300	192 300
Stocks				
Matières premières, approvisionnements				
En cours de production de biens				
En cours de production de services				
Produits intermédiaires et finis				
Marchandises				
<i>Total des stocks</i>				
Créances (3)				
Avances et acomptes versés sur commandes				
Clients et comptes rattachés	114 980		114 980	102 783
Autres créances	3 093 591	49 784	3 043 807	7 748 453
Capital souscrit et appelé, non versé				
<i>Total des créances</i>	3 208 571	49 784	3 158 787	7 851 237
Disponibilités et divers				
Valeurs mobilières dont actions propres :	468 521	6 073	462 448	725 786
Disponibilités	529 111		529 111	726 194
<i>Total disponibilités et divers</i>	997 632	6 073	991 559	1 451 981
ACTIF CIRCULANT	4 206 202	55 857	4 150 346	9 303 217
Charges constatées d'avance				
Frais d'émission d'emprunt à étaler				
Primes de remboursement des obligations				
Ecart de conversion actif				
TOTAL GENERAL	4 398 592	64 947	4 333 646	9 495 517

(1) dont droit au bail

(2) dont part à moins d'un an

(3) dont part à plus d'un an

BILAN PASSIF

	31/12/2020	31/12/2019
Capital social ou individuel Dont versé : 1 500 000	1 500 000	1 500 000
Primes d'émission, de fusion, d'apport, ...		
Ecart de réévaluation		
Réserve légale	150 000	150 000
Réserves statutaires ou contractuelles		
Réserves réglementées		
Autres réserves	750 000	750 000
Report à nouveau	2 407	4 929
Resultat de l'exercice (bénéfice ou perte)	561 782	297 478
<i>Total situation nette</i>	<i>2 964 188</i>	<i>2 702 407</i>
Subventions d'investissement		
Provisions réglementées		
CAPITAUX PROPRES	2 964 188	2 702 407
Produits des émissions de titres participatifs		
Avances conditionnées		
AUTRES FONDS PROPRES		
Provisions pour risques	14 112	
Provisions pour charges		
PROVISIONS POUR RISQUES ET CHARGES	14 112	
Dettes financières		
Emprunts obligataires convertibles		
Autres emprunts obligataires		
Emprunts et dettes auprès des établissements de crédit		426
Emprunts et dettes financières divers	1 325 565	6 771 681
<i>Total dettes financières</i>	<i>1 325 565</i>	<i>6 772 107</i>
Dettes d'exploitation		
Avances et acomptes reçus sur commandes en cours		
Dettes fournisseurs et comptes rattachés	598	528
Dettes fiscales et sociales	27 660	20 476
<i>Total dettes d'exploitation</i>	<i>28 258</i>	<i>21 004</i>
Dettes diverses		
Dettes sur immobilisations et comptes rattachés		
Autres dettes		
<i>Total dettes diverses</i>		
Comptes de régularisation		
Produits constatés d'avance		
DETTES	1 353 823	6 793 111
Ecart de conversion passif	1 522	
TOTAL GENERAL	4 333 646	9 495 517

COMPTES DE RESULTAT

	31/12/2020			31/12/2019
	France	Export	Total	
Vente de marchandises				
Production vendue : - biens				
Production vendue : - services	147 650		147 650	308 051
CHIFFRES D'AFFAIRES NETS	147 650		147 650	308 051
Production stockée				
Production immobilisée				
Subventions d'exploitation				
Reprises sur amortissements et provisions, transferts de charges (9)			105	
Autres produits (1) (11)			3	0
TOTAL DES PRODUITS D'EXPLOITATION (2)			147 757	308 051
Charges externes				
Achat de marchandises (y compris droits de douane)				
Variation de stock (marchandises)				
Achat de matières premières et autres approvisionnements (y compris droits de douane)				
Variation de stock (matières premières et approvisionnements)				
Autres achats et charges externes (3) (6 bis)			95 783	149 748
<i>Total charges externes</i>			<i>95 783</i>	<i>149 748</i>
Impôts, taxes et versements assimilés			2 108	2 098
Charges de personnel				
Salaires et traitements			27 125	24 000
Charges sociales (10)			22 685	19 596
<i>Total charges de personnel</i>			<i>49 810</i>	<i>43 596</i>
Dotations d'exploitation				
Dotations aux amortissements sur immobilisations				
Dotations aux provisions sur immobilisations				
Dotations aux provisions sur actif circulant				
Dotations aux provisions pour risques et charges			14 112	
<i>Total dotations d'exploitation</i>			<i>14 112</i>	
Autres charges (12)			2	1
TOTAL DES CHARGES D'EXPLOITATION			161 815	195 443
RESULTAT D'EXPLOITATION			(14 057)	112 609
Opérations en commun				
Bénéfice attribué ou perte transférée				
Perte supportée ou bénéfice transféré				
Produits financiers				
Produits financiers de participations (5)			628 286	351 605
Produits des autres valeurs mobilières et créances de l'actif immobilisé (5)				
Autres intérêts et produits assimilés (5)			11 657	17 225
Reprises sur provisions et transferts de charges			60 585	130 029
Différences positives de change				544
Produits nets sur cessions de valeurs mobilières de placement				
TOTAL DES PRODUITS FINANCIERS			700 528	499 403
Charges financières				
Dotations financières aux amortissements et provisions			64 947	60 585
Intérêts et charges assimilées (6)			14 636	14 568
Différences négatives de change				6 056
Charges nettes sur cessions de valeurs mobilières de placement			34 931	11 925
TOTAL DES CHARGES FINANCIERES			114 514	93 132
RESULTAT FINANCIER			586 013	406 271
RESULTAT COURANT			571 956	518 880

COMPTES DE RESULTAT (Suite)

	31/12/2020	31/12/2019
Produits exceptionnels		
Produits exceptionnels sur opérations de gestion		
Produits exceptionnels sur opérations en capital		514 437
Reprises sur provisions et transferts de charges		
TOTAL DES PRODUITS EXCEPTIONNELS		514 437
Charges exceptionnelles		
Charges exceptionnelles sur opérations de gestion		
Charges exceptionnelles sur opérations en capital		620 300
Dotations exceptionnelles aux amortissements et provisions		
TOTAL DES CHARGES EXCEPTIONNELLES		620 300
RESULTAT EXCEPTIONNEL		(105 863)
Participation des salariés aux résultats de l'entreprise		
Impôts sur les bénéfices	10 174	115 539
TOTAL DES PRODUITS	848 285	1 321 892
TOTAL DES CHARGES	286 503	1 024 414
BENEFICE ou PERTE	561 782	297 478

(1) Dont produits nets partiels sur opérations à long terme

(2) Dont produits de locations immobilières

(2) Dont produits d'exploitation afférents à des exercices antérieurs

(3) Dont crédit-bail mobilier

(3) Dont crédit-bail immobilier

(4) Dont charges d'exploitation afférentes à des exercices antérieurs

(5) Dont produits concernant les entreprises liées

628 286

(6) Dont intérêts concernant les entreprises liées

14 636

(6 bis) Dont dons faits aux organismes d'intérêt général

(6 ter) Dont amortissement des souscriptions dans des PME innovantes

(6 ter) Dont amortissement exceptionnel de 25% des constructions nouvelles



(9) Dont transferts de charges

105

(10) Dont cotisations personnelles de l'exploitant

(11) Dont redevances pour concessions de brevets, de licences (produits)

(12) Dont redevances pour concessions de brevets, de licences (charges)



REGLES ET METHODES COMPTABLES

1. Principes comptables

Les comptes annuels de l'exercice ont été élaborés et présentés conformément aux règles générales applicables en la matière et dans le respect du principe de prudence.

Le bilan de l'exercice présente un total de 4 333 646 euros.

Le compte de résultat dégage un résultat de 561 782 euros.

L'exercice social clos le 31/12/2020 a une durée de 12 mois.

Les conventions générales comptables ont été appliquées conformément aux hypothèses de base :

- continuité d'exploitation
- permanence des méthodes comptables d'un exercice à l'autre
- indépendance des exercices

La méthode de base retenue pour l'évaluation des éléments inscrits en comptabilité est la méthode des coûts historiques.

Aucun changement dans les méthodes d'évaluation et dans les méthodes de présentation n'a été apporté.

2. Règles et méthodes comptables

Les états financiers ont été établis conformément au règlement de l'Autorité des Normes Comptables n°2014-03 du 5 juin 2014.

Les principales méthodes utilisées sont :

Immobilisations

Les immobilisations corporelles sont évaluées à leur coût d'acquisition ou de production, compte tenu des frais nécessaires à la mise en état d'utilisation de ces biens, et après déduction des rabais commerciaux, remises, escomptes de règlement obtenus.

Les amortissements pour dépréciation sont calculés suivant le mode linéaire ou dégressif en fonction de la durée normale d'utilisation des biens.

Les éléments non amortissables de l'actif immobilisé sont inscrits pour leur valeur brute constituée par le coût d'achat hors frais accessoires. Lorsque la valeur d'inventaire est inférieure à la valeur brute, une provision pour dépréciation est constituée du montant de la différence.

Participations, autres titres immobilisés, valeurs mobilières de placement

La valeur brute est constituée par le coût d'achat hors frais accessoires. Lorsque la valeur d'inventaire est inférieure à la valeur brute, une dépréciation est constituée pour le montant de la différence.

Créances et dettes

Les créances et les dettes ont été évaluées pour leur valeur nominale.

Les créances ont, le cas échéant, été dépréciées par voie de provision pour tenir compte des difficultés de recouvrement auxquelles elles étaient susceptibles de donner lieu.

Les créances clients ont été retenues pour leur valeur brute, conformément aux principes comptables.

Disponibilités

Les liquidités disponibles en banque ou en caisse ont été évaluées pour leur valeur nominale.

Achats

Les frais accessoires d'achat payés à des tiers n'ont pas été incorporés dans les comptes d'achat, mais ont été comptabilisés dans les différents comptes de charge correspondant à leur nature.

Charges et produits exceptionnels

Les charges et produits exceptionnels tiennent compte non seulement des éléments qui ne sont pas liés à l'activité normale de l'entreprise, mais également de ceux qui présentent un caractère exceptionnel eu égard à leur montant.

3. Evènements significatifs

De l'exercice :

La crise sanitaire du Covid-19 n'a pas d'impact sur la pertinence de l'information comptable au 31/12/2020 mentionnée dans les comptes annuels à cette date dans l'annexe. Néanmoins, celle-ci a eu un impact négatif sur l'ensemble des filiales. De ce fait, les comptes de la société LTC, holding, sont impactés de manière négative, mais en l'état la société est incapable d'en apprécier l'incidence chiffrée.

Postérieur à la clôture de l'exercice :

Autre éléments significatifs – covid 19

La crise sanitaire se poursuivant sur l'exercice 2021, la société s'attend à un impact négatif sur les comptes de ses filiales et donc sur les siens également, mais en l'état est incapable d'en apprécier l'incidence chiffrée

IMMOBILISATIONS

	Valeur brute début 2020	Augmentations	
		Réévaluations courant 2020	Acquisitions courant 2020
Immobilisations incorporelles			
Frais d'établissement et de développement			
Autres postes d'immobilisations incorporelles			
<i>Total immobilisations incorporelles</i>			
Immobilisations corporelles			
Terrains			
Constructions :			
- Constructions sur sol propre			
- Constructions sur sol d'autrui			
- Installations générales, agencements et aménagement des constructions			
Installations techniques, matériel et outillages industriels			
Autres immobilisations corporelles :			
- Installations générales, agencements, aménagements divers			
- Matériel de transport			
- Matériel de bureau et mobilier informatique			
- Emballages récupérables et divers			
Immobilisations corporelles en cours			
Avances et acomptes			
<i>Total immobilisations corporelles</i>			
Immobilisations financières			
Participations évaluées par mise en équivalence			
Autres participations	192 390		
Autres titres immobilisés			
Prêts et autres immobilisations financières			
<i>Total immobilisations financières</i>	192 390		
TOTAL GENERAL	192 390		

	Diminutions		Valeur brute fin 2020	Valeur d'origine
	Virements courant 2020	Cessions courant 2020		
Immobilisations incorporelles				
Frais d'établissement et de développement				
Autres postes d'immobilisations incorporelles				
<i>Total immobilisations incorporelles</i>				
Immobilisations corporelles				
Terrains				
Constructions :				
- Sur sol propre				
- Sur sol d'autrui				
- Installations générales, agencements et amgt des constructions				
Installations techniques, matériel et outillage industriels				
Autres immobilisations corporelles :				
- Installations générales, agencements et amgt divers				
- Matériel de transport				
- Matériel de bureau et informatique, mobilier				
- Emballages récupérables et divers				
Immobilisations corporelles en cours				
Avances et acomptes				
<i>Total immobilisations corporelles</i>				
Immobilisations financières				
Participations évaluées par mise en équivalence				
Autres participations			192 390	
Autres titres immobilisés				
Prêts et autres immobilisations financières				
<i>Total immobilisations financières</i>			192 390	
TOTAL GENERAL			192 390	

AMORTISSEMENTS

Immobilisations amortissables	Montant début 2020	Augmentations	Diminutions	Montant fin 2020
Immobilisations incorporelles				
Frais d'établissement, de recherche et de dév.				
Autres immobilisations incorporelles				
<i>Total immobilisations incorporelles</i>				
Immobilisations corporelles				
Terrains				
Constructions :				
- Constructions sur sol propre				
- Constructions sur sol d'autrui				
- Inst générales, agcemnts et améngmt des const.				
Installations techniques, matériel et outillage indust.				
Autres immobilisations corporelles :				
- Installations générales, agencements, amén. divers				
- Matériel de transport				
- Matériel de bureau et informatique, mobilier				
- Emballages récupérables et divers				
<i>Total immobilisations corporelles</i>				
TOTAL GENERAL				

Immobilisations amortissables	DOTATIONS			REPRISES			Mvt net des amortissements à la fin de l'exercice
	Différentiel de durée	Mode dégressif	Amort. fiscal exceptionnel	Différentiel de durée	Mode dégressif	Amort. fiscal exceptionnel	
Immobilisations incorporelles							
Frais d'établissements							
Autres immobilisations incorporelles							
<i>Total immobilisations incorporelles</i>							
Immobilisations corporelles							
Terrains							
Constructions :							
- Constructions sur sol propre							
- Constructions sur sol d'autrui							
- Inst gén., agcemnts et améngmt des const.							
Inst techniques, matériels et outillages							
Autres immobilisations corporelles							
- Inst gén., agcemnt et améngmt divers							
- Matériel de transport							
- Matériel de bureau et informatique mobilier							
- Emballages récupérables et divers							
<i>Total immobilisations corporelles</i>							
Frais d'acquisition de titres de participations							
TOTAL GENERAL							
TOTAL GENERAL non ventilé							

Charges réparties sur plusieurs exercices	Montant début 2020	Augmentations	Dotations aux amortissements	Montant fin 2020
Frais d'émission d'emprunt à étaler				
Primes de remboursement des obligations				

PROVISIONS

Nature des provisions	Montant au début 2020	Augmentations : Dotations de l'exercice	Diminutions :			Montant à la fin 2020
			Utilisées au cours de l'ex	Non Utilisées au cours de l'ex	Reprises de l'exercice	
Provisions réglementées						
Provisions pour reconstitution des gisements						
Provisions pour investissement						
Provisions pour hausse des prix						
Amortissements dérogatoires						
<i>Dont majorations exceptionnelles de 30%</i>						
Provisions pour prêts d'installation						
Autres provisions réglementées						
TOTAL PROVISIONS REGLEMENTEES						
Provisions pour risques et charges						
Provisions pour litiges		14 112				14 112
Provisions pour garanties données aux clients						
Provisions pour pertes sur marchés à terme						
Provisions pour amendes et pénalités						
Provisions pour pertes de change						
<i>Sous total provisions pour risques</i>		14 112				14 112
Provisions pour pensions et obligations similaires						
Provisions pour impôts						
Provisions pour renouvellement des immobilisations						
Provisions pour gros entretien et grandes révisions						
Prov. pour charges soc. et fisc. sur congés à payer						
<i>Sous total provisions pour charges</i>						
Autres provisions pour risques et charges						
TOTAL PROVISIONS POUR RISQUES ET CHARGES		14 112				14 112
Provisions pour dépréciation						
Sur immobilisations incorporelles						
Sur immobilisations corporelles						
Sur immobilisations de titres mis en équivalence						
Sur immobilisations de titres de participation	90	9 090			90	9 090
Sur autres immobilisations financières						
Sur stocks et en-cours						
Sur comptes clients						
Autres provisions dépréciations	60 495	55 857			60 495	55 857
TOTAL PROVISIONS POUR DEPRECIATION	60 585	64 947			60 585	64 947
TOTAL GENERAL	60 585	79 059			60 585	79 059
		Dont dotations et reprises d'exploitatio	14 112			
		Dont dotations et reprises financières	64 947		60 585	
		Dont dotations et reprises exceptionn				
Titres mis en équivalence : montant de la dépréciation à la clôture de l'exercice						

ÉCHÉANCES DES CRÉANCES ET DES DETTES

ETAT DES CREANCES	Montant brut	A 1 an au plus	A plus d'1 an	N-1
Actif immobilisé				
Créances rattachées à des participations				
Prêts (1) (2)				
Autres immobilisations financières				
<i>Total actif immobilisé</i>				
Actif circulant				
Clients douteux ou litigieux				
Autres créances clients	114 980	114 980		102 783
Créances représentatives de titres prêtés				
Personnel et comptes rattachés				
Sécurité sociale et autres organismes sociaux				
Impôts sur les bénéfices				
Taxe sur la valeur ajoutée	16 154	16 154		13 253
Autres impôts, taxes et versements assimilés				
Divers				
Groupe et associés (2)	3 075 096	3 075 096		7 780 901
Débiteurs divers	2 341	2 341		593
<i>Total actif circulant</i>	<i>3 208 571</i>	<i>3 208 571</i>		<i>7 897 530</i>
Charges constatées d'avance				
TOTAL DES CREANCES	3 208 571	3 208 571		7 897 530
(1) Prêts accordés en cours d'exercice				
(1) Remboursements obtenus en cours d'exercice				
(2) Prêts et avances consentis aux associés				

ETAT DES DETTES	Montant brut	A 1 an au plus	A plus d'1 an 5 ans au plus	A plus de 5 ans	N-1
Emprunts obligataires convertibles (1)					
Autres emprunts obligataires (1)					
Emprunts et dettes auprès des ets de crédit					
- à un an maximum					426
- à + de un an					
Emprunts et dettes financières divers (1) (2)					
Fournisseurs et comptes rattachés	598	598			528
Personnel et comptes rattachés					
Sécurité sociale et autres organismes sociaux	6 011	6 011			2 129
Impôts sur les bénéfices					
Taxe sur la valeur ajoutée	20 401	20 401			17 909
Obligations cautionnées					
Autres impôts, taxes et assimilés	1 248	1 248			438
Dettes sur immobilisations et comptes rattachés					
Groupe et associés (2)	1 325 565	1 325 565			6 771 681
Autres dettes					
Dettes représentatives de titres empruntés					
Produits constatés d'avance					
TOTAL DES DETTES	1 353 823	1 353 823			6 793 111
(1) Emprunts souscrits en cours d'exercice					
(1) Emprunts remboursés en cours d'exercice					
(2) Montant des emprunts et dettes dus aux associés					

PRODUITS À RECEVOIR

Produits à recevoir	31/12/2020	31/12/2019
Immobilisations financières		
Créances rattachées à des participations		
Autres immobilisations financières		
<i>Total immobilisations financières</i>		
Créances		
Créances clients et comptes rattachés		
Autres créances	23	593
<i>Total créances</i>	23	593
Disponibilités et divers		
Valeurs mobilières de placement		
Disponibilités		
<i>Total disponibilités et divers</i>		
Autres		
<i>Total autres</i>		
TOTAL	23	593

CHARGES A PAYER

Nature des charges	31/12/2020	31/12/2019
Dettes financières		
Emprunts obligataires convertibles		
Autres emprunts obligataires		
Emprunts et dettes auprès des établissements de crédit		
Emprunts et dettes financières divers		
Avances et acomptes reçus sur commande en cours		
<i>Total dettes financières</i>		
Dettes d'exploitation		
Dettes fournisseurs et comptes rattachés	598	502
Dettes fiscales et sociales	298	191
<i>Total dettes d'exploitation</i>	<i>897</i>	<i>693</i>
Dettes diverses		
Dettes sur immobilisations et comptes rattachés		
Autres dettes		
<i>Total dettes diverses</i>		
Autres		
<i>Total autres dettes</i>		
TOTAL	897	693

CHARGES ET PRODUITS CONSTATÉS D'AVANCE

Nature des charges	31/12/2020	31/12/2019
Charges d'exploitation :		
<i>Total charges d'exploitation</i>		
Charges financières :		
<i>Total charges financières</i>		
Charges exceptionnelles :		
<i>Total charges exceptionnelles</i>		
TOTAL DES CHARGES CONSTATEES D'AVANCE		
Comparatif BILAN (Bilan Actif : 2050 rubrique CH)		

Nature des produits	31/12/2020	31/12/2019
Produits d'exploitation :		
<i>Total produits d'exploitation</i>		
Produits financiers :		
<i>Total produits financiers</i>		
Produits exceptionnels :		
<i>Total produits exceptionnels</i>		
TOTAL DES PRODUITS CONSTATES D'AVANCE		
Comparatif BILAN (Bilan Passif : 2051 rubrique EB)		

TOTAL DES CHARGES ET PRODUITS CONSTATES D'AVANCE		
---	--	--

CHARGES EXCEPTIONNELLES

Nature des charges	31/12/2020	31/12/2019
Charges exceptionnelles sur opérations de gestion		
Pénalités sur marchés		
Pénalités et amendes fiscales et pénales		
Dons, libéralités		
Créances devenues irrécouvrables dans l'exercice		
Subventions accordées		
Rappels d'impôts		
Autres charges exceptionnelles sur opérations de gestion		
<i>Total charges exceptionnelles sur opérations de gestion</i>		
Charges sur exercices antérieurs		
Valeurs comptables des éléments d'actif cédés		
Immobilisations incorporelles		
Immobilisations corporelles		
Immobilisations financières		620 300
Autres éléments d'actif (sauf stocks et valeurs mobilières)		
<i>Total valeurs comptables des éléments d'actifs cédés</i>		620 300
Autres charges exceptionnelles		
Malis provenant de clauses d'indexation		
Lots		
Malis provenant du rachat de titres propres		
Charges exceptionnelles diverses		
<i>Total autres charges exceptionnelles</i>		
Autres		
<i>Total autres</i>		
Dotations exceptionnelles aux amortissements et aux provisions		
Total des charges exceptionnelles		620 300

PRODUITS EXCEPTIONNELS

Nature des produits	31/12/2020	31/12/2019
Produits exceptionnels sur opérations de gestion		
Dédits et pénalités perçus sur achats et ventes		
Libéralités reçues		
Rentrées sur créances amorties		
Subventions d'équilibre		
Dégrèvements d'impôts (autres qu'impôts sur les bénéfices)		
Autres produits exceptionnels sur opérations de gestion		
<i>Total produits exceptionnels sur opérations de gestion</i>		
Produits sur exercices antérieurs		
Produits des cessions d'éléments d'actif		
Immobilisations incorporelles		
Immobilisations corporelles		
Immobilisations financières		514 437
Autres éléments d'actif (sauf stocks et valeurs mobilières)		
<i>Total produits des cessions d'éléments d'actif</i>		514 437
Quote-part des subventions d'investissement virée au résultat		
Autres produits exceptionnels		
Bonis provenant de clauses d'indexation		
Lots		
Bonis provenant de rachat ou de ventes de titres propres		
Produits exceptionnels divers		
<i>Total autres produits exceptionnels</i>		
Autres		
<i>Total autres</i>		
Reprises sur provisions et transferts de charges		
TOTAL		514 437

ENGAGEMENTS FINANCIERS

Engagements donnés	Total	Dirigeants	Filiales	Participations	Entreprises liées	Autres
Avals : -						
-						
-						
Cautions : - PRET BANCAIRE	3 775 091			2 396 618	1 378 474	
-						
-						
Garanties : -						
-						
-						
Autres : -						
-						
-						
TOTAL	3 775 091			2 396 618	1 378 474	

Engagements reçus	Total	Dirigeants	Filiales	Participations	Entreprises liées	Autres
Avals : -						
-						
-						
Cautions : -						
-						
-						
Garanties : -						
-						
-						
Autres : -						
-						
-						
TOTAL						

COMPOSITION DU CAPITAL SOCIAL

Catégories de titres	Nombre de titres			Total	Valeur nominale
	Clôture N-1	créés pendant l'exercice N	remboursés pendant l'exercice N		
Actions ordinaires	15 000			15 000	100,00
Actions amorties					
Actions à dividende prioritaire					
Actions préférentielles					
Parts sociales					
Certificats d'investissements					
Total	15 000			15 000	

ENGAGEMENTS PRIS EN MATIERE DE PENSIONS RETRAITES ET INDEMNITÉS ASSIMILÉES

Catégories d'engagement	Indemnités de départ à la retraite			Médailles du travail			TOTAL
	Au profit de			Au profit de			
	dirigeants	autres	provisions	dirigeants	autres	provisions	
Pensions et indemnités assimilées							
Compléments de retraite pour personnel en activité							
Compléments de retraite et indemnités assimilées pour personnel a la retraite							
Compléments de retraite et indemnités assimilées pour personnel en activité							
Autres :							
TOTAL							

Notes

Les hypothèses actuarielles sont les suivantes :

TABLEAU DES FILIALES ET PARTICIPATIONS

Sociétés	Capital	Réserves et report à nouveau avant affectation des résultats	Quote-part du capital détenu (en %)	Valeur comptable des titres détenus		Prêts et avances consentis par la société et non encore remboursés	Montant des cautions et avals donnés par la société	CA HT du dernier exercice clos	Résultat (bénéfice ou perte du dernier exercice clos)	Dividendes encaissés par la société au cours de l'exercice
				Brute	Nette					
IMMOBILIER K	100 000	637 851	90	180 000	180 000			2 512 841	40 085	450 000
CLOS DE L'ILL	1 000	172 431	90	900	900			1 321 169	(11 584)	
CLOS DES CLARISSES	1 000	291 487	90	900	900			2 578 715	279 149	
IROKO	1 000	(14 412)	60	600	600			4 198 421	305 139	
TERRASSES DU CHATEAU	1 000	1 811	90	900	900			47 542	30 507	157 500
COUNTRY CLUB	100	(51 537)	90	90				1 021 536	(3 878)	

ELEMENTS RELEVANT DE PLUSIEURS POSTES DU BILAN

Poste du bilan	Montant concernant les entreprises		Montant des dettes ou des créances représentées par effets de commerce
	Liées	ayant un lien de participation	
Capital souscrit non appelé			
Immobilisations corporelles			
Avances et acomptes sur immobilisations incorporelles			
Immobilisations incorporelles			
Avances et acomptes sur immobilisations corporelles			
Immobilisations financières			
Participations		183 300	
Créances rattachées à des participations			
Prêts			
Autres titres immobilisés			
Autres immobilisations financières			
<i>Total immobilisations financières</i>		<i>183 300</i>	
TOTAL Immobilisations		183 300	
Avances et acomptes versés sur commandes			
Créances			
Créances clients et comptes rattachés		114 980	
Autres créances		3 043 807	
Capital souscrit, appelé et non appelé			
TOTAL Créances		3 158 787	
Valeurs mobilières de placement			
Disponibilités			
Dettes			
Emprunts obligataires convertibles			
Autres emprunts obligataires			
Emprunts et dettes auprès des établissements de crédit			
Emprunts et dettes financières divers	1 325 565		
Avances et acomptes reçus sur commandes en cours			
Dettes fournisseurs et comptes rattachés	2 148		
Dettes sur immobilisations et comptes rattachés			
Autres dettes			
TOTAL Dettes	1 327 713		
Produits de participation		628 286	
Autres produits financiers			
Charges financières	14 636		

EFFECTIF MOYEN

Catégories	Effectif moyen salarié	
	31/12/2020	31/12/2019
Cadres		0
Agents de maîtrise		
Employés et techniciens		
Autres :		
TOTAL		0

KARBONE
Société par Actions Simplifiée
au capital de 1.500.000 €
Siège social : 68200 MULHOUSE
Le Trident - 32 rue Paul Cézanne
528 894 124 RCS MULHOUSE

DECISIONS DE L'ASSOCIE UNIQUE DU 12 MAI 2021

AFFECTATION DU RESULTAT

- Affectation du résultat proposée par le Président :

Nous vous proposons d'affecter le bénéfice de l'exercice de 561.781,94 €, augmenté du report à nouveau antérieur de 2.406,53 €, soit un total de 564.188,47 € ainsi qu'il suit :

-	Distribution d'un dividende	500.000,00 €
-	Report à nouveau du solde	64.188,47 €

Il reviendrait en conséquence aux 15.000 actions composant le capital social un dividende total de 500.000 €, à mettre en distribution dans les 60 jours de la décision.

Conformément aux dispositions de l'article 243 bis du Code Général des Impôts, il est rappelé les distributions effectuées au titre des exercices précédents :

	Dividende distribué	Montant éligible à l'abattement art.158 CGI	Montant non éligible à l'abattement
Exercice 2017	500.000 €	500.000 €	0 €
Exercice 2018	0 €	0 €	0 €
Exercice 2019	300.000 €	300.000 €	0 €

- Affectation du résultat décidée par l'Associé unique :

DECIDONS d'affecter le bénéfice de l'exercice de 561.781,94 €, augmenté du report à nouveau antérieur de 2.406,53 €, soit un total de 564.188,47 € ainsi qu'il suit :

-	Distribution d'un dividende	500.000,00 €
-	Report à nouveau du solde	64.188,47 €

Il reviendra en conséquence aux 15.000 actions composant le capital social un dividende total de 500.000 €, mis en distribution dans les 60 jours de la présente décision.

Conformément aux dispositions de l'article 243 bis du Code Général des Impôts, il est rappelé les distributions effectuées au titre des exercices précédents :

	Dividende distribué	Montant éligible à l'abattement art.158 CGI	Montant non éligible à l'abattement
Exercice 2017	500.000 €	500.000 €	0 €
Exercice 2018	0 €	0 €	0 €
Exercice 2019	300.000 €	300.000 €	0 €

Certifié conforme,
Le représentant légal

