

RCS : PARIS
Code greffe : 7501

Documents comptables


REGISTRE DU COMMERCE ET DES SOCIETES

Le greffier du tribunal de commerce de PARIS atteste l'exactitude des informations transmises ci-après

Nature du document : Documents comptables (B-S)

Numéro de gestion : 2010 B 23969
Numéro SIREN : 527 921 035
Nom ou dénomination : AUDISSEY

Ce dépôt a été enregistré le 22/01/2019 sous le numéro de dépôt 3795



20190037952018

DATE DEPOT : 22/01/2019

N° DE DEPOT : 3795

N° GESTION : 2010B23969

N° SIREN : 527921035

DENOMINATION : AUDISSEY

ADRESSE : 85 rue Jouffroy d'Abbans 75017 Paris

MILLESIME : 2018

.

AUDISSEY
Société à responsabilité limitée
au capital de 500 euros
Siège social : 85 rue Jouffroy d'Abbans
75017 Paris
527 921 035 RCS Paris

2.
37915

**ASSEMBLEE GENERALE ORDINAIRE
ANNUELLE DU 31 DECEMBRE 2018
AFFECTATION DU RESULTAT DE L'EXERCICE
CLOS LE 31 AOUT 2018
RESOLUTION PROPOSEE ET ADOPTEE**

DEUXIÈME RESOLUTION

L'assemblée générale décide d'affecter le bénéfice de l'exercice s'élevant à 32 768 euros de la manière suivante :

Section 1 - Origine

- Report à nouveau antérieur : 151 847 euros
- Résultat bénéficiaire de l'exercice : 32 768 euros.


Section 2 - Affectation

Au report à nouveau, soit 184 625 euros

Section 3 - Rappel des dividendes distribués

L'assemblée générale prend acte qu'il n'a pas été distribué de dividendes, au titre des trois derniers exercices.

Pour copie certifiée conforme,
Nicolas RIHOUEY



AUDISSEY
Société à responsabilité limitée
au capital de 500 euros
Siège social : 85 rue Jouffroy d'Abbans
75017 Paris
527 921 035 RCS Paris

ASSEMBLEE GENERALE ORDINAIRE
ANNUELLE DU 31 DECEMBRE 2018
AFFECTATION DU RESULTAT DE L'EXERCICE
CLOS LE 31 AOUT 2018
RESOLUTION PROPOSEE ET ADOPTEE

DEUXIÈME RESOLUTION

L'assemblée générale décide d'affecter le bénéfice de l'exercice s'élevant à 32 768 euros de la manière suivante :

Section 1 - Origine

- **Report à nouveau antérieur : 151 847 euros**

- **Résultat bénéficiaire de l'exercice : 32 768 euros.**


Section 2 - Affectation

Au report à nouveau, soit 184 625 euros

Section 3 - Rappel des dividendes distribués

L'assemblée générale prend acte qu'il n'a pas été distribué de dividendes, au titre des trois derniers exercices.

Pour copie certifiée conforme,
Nicolas RIHOUEY



BILAN ACTIF

En Euro

ACTIF	Valeurs au 31/08/18			Valeurs au 31/08/17
	Val. Brutes	Amort. & dépréc.	Val. Nettes	
Capital souscrit non appelé				
ACTIF IMMOBILISE				
Immobilisations incorporelles				
Frais d'établissement				
Frais de développement				
Concessions, brevets et droits similaires	4 846	1 288	3 558	
Fonds commercial (1)				
Autres immobilisations incorporelles				
Immobilisations incorporelles en cours				
Avances et acomptes				
Immobilisations corporelles				
Terrains				
Constructions				
Installations tech., matériel et outillages industriels				
Autres immobilisations corporelles				
Immobilisations corporelles en cours				
Avances et acomptes				
Immobilisations financières (2)				
Participations				
Créances rattachées à des participations				
Titres immobilisés de l'activité de portefeuille				
Autres titres immobilisés				
Prêts				
Autres immobilisations financières				
TOTAL (I)	4 846	1 288	3 558	
ACTIF CIRCULANT				
Stocks et en-cours				
Matières premières et autres approvisionnements				
En-cours de production (biens et services)				
Produits intermédiaires et finis				
Marchandises				
Avances et acomptes versés sur commandes				
Créances				
Créances Clients et Comptes rattachés (3)	60 276		60 276	41 400
Autres créances (3)	4 308		4 308	11 982
Capital souscrit - appelé non versé				
Valeurs mobilières de placement				
Actions propres				
Autres titres	60 063		60 063	30 000
Instruments de trésorerie				
Disponibilités	78 373		78 373	88 575
Charges constatées d'avance (3)				
TOTAL (II)	203 020		203 020	171 957
Charges à répartir sur plusieurs exercices (III)				
Primes de remboursement des emprunts (IV)				
Écarts de conversion actif (V)				
TOTAL GÉNÉRAL(I + II + III + IV + V)	207 866	1 288	206 578	171 957

(1) Dont droit au bail

(2) Dont à moins d'un an (brut)

(3) Dont à plus d'un an (brut)

BILAN PASSIF

En Euro

PASSIF	Valeurs au 31/08/18	Valeurs au 31/08/17
CAPITAUX PROPRES		
Capital (dont versé : 500)	500	500
Primes d'émission, de fusion, d'apport		
Écarts de réévaluation		
Écart d'équivalence		
Réserves		
Réserve légale	50	50
Réserves statutaires ou contractuelles		
Réserves réglementées		
Autres réserves		
Report à nouveau	151 847	117 815
Résultat de l'exercice (bénéfice ou perte)	32 768	34 032
SITUATION NETTE	185 165	152 397
Subventions d'investissement		
Provisions réglementées		
TOTAL (I)	185 165	152 397
AUTRES FONDS PROPRES		
Produit des émissions de titres participatifs		
Avances conditionnées		
TOTAL (I) Bis		
PROVISIONS		
Provisions pour risques		
Provisions pour charges		
TOTAL (II)		
DETTES (1)		
Emprunts obligataires convertibles		
Autres emprunts obligataires		
Emprunts et dettes auprès des établissements de crédit (2)		
Emprunts et dettes financières diverses (3)		
Avances et acomptes reçus sur commandes en cours		
Dettes Fournisseurs et Comptes rattachés	5 006	5 030
Dettes fiscales et sociales	16 407	14 530
Dettes sur immobilisations et Comptes rattachés		
Autres dettes		
Instruments de trésorerie		
Produits constatés d'avance		
TOTAL (III)	21 413	19 560
Écarts de conversion passif (IV)		
TOTAL GÉNÉRAL (I + II + III + IV)	206 578	171 957
(1) Dont à plus d'un an		
(1) Dont à moins d'un an	21 413	19 560
(2) Dont concours bancaires courants et soldes créditeurs de banques		
(3) Dont emprunts participatifs		

COMPTES DE RÉSULTAT

En Euro

	Du 01/09/17 Au 31/08/18	Du 01/09/16 Au 31/08/17	Variation	
			en valeur	en %
Produits d'exploitation (1)				
Ventes de marchandises <i>dont à l'exportation :</i>				
Production vendue (biens et services) <i>dont à l'exportation :</i>	159 456	132 867	26 589	20
Montant net du chiffre d'affaires	159 456	132 867	26 589	20
Production stockée				
Production immobilisée				
Subventions d'exploitation				
Reprises sur provisions (et amortissements), transferts de charges	936	351	585	167
Autres produits	569	1	568	
TOTAL DES PRODUITS D'EXPLOITATION (I)	160 961	133 218	27 743	21
Charges d'exploitation (2)				
Achats de marchandises				
Variation de stocks				
Achats de matières premières et autres approvisionnements				
Variation de stocks				
Autres achats et charges externes	65 978	60 993	4 985	8
Impôts, taxes et versements assimilés	448	318	130	41
Salaires et traitements	37 139	23 235	13 904	60
Charges sociales	18 026	8 742	9 284	106
Dotations aux amortissements et dépréciations				
Sur immobilisations : dotations aux amortissements	1 288		1 288	
Sur immobilisations : dotations aux dépréciations				
Sur actif circulant : dotations aux dépréciations				
Dotations aux provisions				
Autres charges	9	2	7	432
TOTAL DES CHARGES D'EXPLOITATION (II)	122 888	93 289	29 599	32
RÉSULTAT D'EXPLOITATION (I - II)	38 073	39 929	-1 856	-5
Quotes-parts de résultat sur opérations faites en commun				
Bénéfice ou perte transférée (III)				
Perte ou bénéfice transféré (IV)				
(1) Dont produits afférents à des exercices antérieurs				
(2) Dont charges afférentes à des exercices antérieurs				

COMpte DE Résultat (SUITE)

En Euro

	Du 01/09/17 Au 31/08/18	Du 01/09/16 Au 31/08/17	Variation	
			en valeur	en %
Produits financiers				
De participation (3)				
Autres valeurs mobilières et créances d'actif immo.(3)				
Autres intérêts et produits assimilés (3)	63		63	
Reprises sur prov. et dépréciations et transf. de charges				
Différences positives de change				
Produits nets sur cessions de val.mob. de placement				
TOTAL DES PRODUITS FINANCIERS (V)	63		63	
Charges financières				
Dotations amortissements, dépréciations, provisions				
Intérêts et charges assimilées (4)				
Différences négatives de change				
Charges sur cessions de valeurs mob. de placement				
TOTAL DES CHARGES FINANCIÈRES (VI)				
RÉSULTAT FINANCIER (V - VI)	63		63	
RÉSULTAT COURANT avt impôts (I-II+III-IV+V-VI)	38 136	39 929	-1 793	-4
Produits exceptionnels				
Sur opérations de gestion				
Sur opérations en capital				
Reprises sur prov., dépréciations et transferts de charges				
TOTAL DES PRODUITS EXCEPTIONNELS (VII)				
Charges exceptionnelles				
Sur opérations de gestion				
Sur opérations en capital				
Dotations amortissements, dépréciations, provisions				
TOTAL DES CHARGES EXCEPTIONNELLES (VIII)				
RÉSULTAT EXCEPTIONNEL				
Participation des salariés aux résultats (IX)				
Impôt sur les bénéfices (X)	5 368	5 897	-529	-9
TOTAL DES PRODUITS (I+III+V+VII)	161 024	133 218	27 805	21
TOTAL DES CHARGES (II+IV+VI+VIII+IX+X)	128 256	99 186	29 070	29
Bénéfice ou Perte	32 768	34 032	-1 264	-4

(3) Dont produits concernant les entités liées

(4) Dont intérêts concernant les entités liées