

RCS : BESANCON

Code greffe : 2501

Documents comptables

REGISTRE DU COMMERCE ET DES SOCIETES

Le greffier du tribunal de commerce de BESANCON atteste l'exactitude des informations transmises ci-après

Nature du document : Documents comptables (B-S)

Numéro de gestion : 2010 B 00502

Numéro SIREN : 524 350 550

Nom ou dénomination : 2 D P F

Ce dépôt a été enregistré le 04/03/2019 sous le numéro de dépôt 1751

Greffe du tribunal de commerce de BESANÇON



Documents comptables déposés en annexe du RCS

Dépôt :

Date de dépôt : 04/03/2019

Numéro de dépôt : 2019/1751

Déposant :

Nom/dénomination : 2 D P F

Forme juridique : Société par actions simplifiée

N° SIREN : 524 350 550

N° gestion : 2010 B 00502

Désignation de l'entreprise SAS 2 DPF		Route de Bonnay		Néant <input type="checkbox"/>				
Adresse de l'entreprise		25870 DEVECEY						
Numéro SIRET *		5 2 4 3 5 0 5 5 0 0 0 0 1 7						
Durée de l'exercice en nombre de mois *		12		Durée de l'exercice précédent * 12				
				Exercice N clos le				
				31052018				
				Exercice N-1 clos le				
				31052017				
ACTIF		Brut 1		Amortissements-Provisions 2				
				Net 3				
				Net 4				
ACTIF IMMOBILISE	Immobilisations { Fonds commercial* incorporelles { Autres* }	010		012				
		014	13 540	016	13 135	405	853	
	Immobilisations corporelles*	028	119 245	030	102 249	16 996	23 942	
	Immobilisations financières* (1)	040	3 600	042		3 600	3 600	
	Total I (5)	044	136 385	048	115 384	21 001	28 395	
ACTIF CIRCULANT	STOCKS	Matières premières, approvisionnements, en cours de production *	050	4 532	052		4 532	4 572
		Marchandises *	060	315 181	062		315 181	275 318
	Avances et acomptes versés sur commandes	064		066				1 649
	Créances (2) { Clients et comptes rattachés * Autres * (3) }	068	109 986	070		109 986		33 358
		072	13 476	074		13 476		9 232
	Valeurs mobilières de placement	080		082				
	Disponibilités	084	2 590	086		2 590		2 899
	Charges constatées d'avance *	092	3 053	094		3 053		3 057
	Total II	096	448 819	098		448 819		330 085
	Total général (I + II)	110	585 204	112	115 384	469 820		358 481
				Exercice N NET		Exercice N-1 NET		
				1		2		
CAPITAUX PROPRES	Capital social ou individuel *	120		120	20 000		20 000	
	Ecarts de réévaluation	124		124				
	Réserve légale	126		126				
	Réserves réglementées*	130		130				
	Autres réserves (dont réserve relative à l'achat d'oeuvres originales d'artistes vivants* 131)	132		132				
	Report à nouveau	134		134	(765)		(6 792)	
	Résultat de l'exercice	136		136	4 297		6 027	
	Provisions réglementées	140		140				
	Total I	142		142	23 532		19 235	
	Provisions pour risques et charges	154		154				
DETTES (4)	Emprunts et dettes assimilées	156		156	150 755		163 403	
	Avances et acomptes reçus sur commandes en cours	164		164				
	Fournisseurs et comptes rattachés *	166		166	134 798		118 580	
	Autres dettes (dont comptes courants d'associés de l'exercice N : 169)	172		172	160 735		57 263	
	Produits constatés d'avance	174		174				
Total III	176		176	446 288		339 246		
Total général (I + II + III)	180		180	469 820		358 481		
REVOIS	(1) Dont immobilisations financières à moins d'un an	193		(4) Dont dettes à plus d'un an	195		36 464	
	(2) Dont créances à plus d'un an	197		(5) Coût de revient des immobilisations acquises ou créées au cours de l'exercice *	182			
	(3) Dont comptes courants d'associés débiteurs	199		(5) Prix de vente hors TVA des immobilisations cédées au cours de l'exercice *	184			

* Des explications concernant cette rubrique figurent dans la notice n° 2033-NOT.



Expertise Comptable
conseil - fiscalité - gestion

CARTESIA

Une équipe à vos côtés

SAS 2 DPF
Route de Bonnay

25870 DEVECEY

COMPTES ANNUELS

Exercice du 01/06/2017 au 31/05/2018

REÇU PAR COURRIER

LE 27 FEV. 2019

GREFFE DU TRIBUNAL
DE COMMERCE DE BESANÇON

COPIE
CERTIFIÉE CONFORME

Le Président

CARTESIA SAS - 3 bis rue Albert Camus 90000 BELFORT Tel : 03.84.36.90.91 Fax : 03.84.36.91.70

Courriel : contact@cartesia-ec.fr Site : www.cartesia-ec.fr

Société d'Expertise Comptable inscrite au Tableau de l'Ordre des Experts Comptables de Bourgogne Franche-Comté



Règles et Méthodes Comptables

Etat exprimé en euros

Les comptes annuels de l'exercice ont été élaborés et présentés conformément aux règles générales applicables en la matière et dans le respect du principe de prudence.

Le bilan de l'exercice présente un total de **469 820 euros**.

Le compte de résultat, présenté sous forme de liste, affiche un total **produits de 611 129 euros** et un total **charges de 606 832 euros**, dégageant ainsi un **résultat de 4 297 euros**.

L'exercice considéré débute le **01/06/2017** et finit le **31/05/2018**.

Il a une durée de **12 mois**.

Les conventions générales comptables ont été appliquées conformément aux hypothèses de base :

- continuité de l'exploitation.
- permanence des méthodes comptables d'un exercice à l'autre.
- indépendance des exercices.

La méthode de base retenue pour l'évaluation des éléments inscrits en comptabilité est la méthode des coûts historiques.

Aucun changement dans les méthodes d'évaluation et dans les méthodes de présentation n'a été apporté.

Les comptes annuels ont été établis conformément aux principes comptables généralement admis et en conformité avec le règlement de l'ANC n° 2016-07 du 4 novembre 2016, modifiant le règlement n° 2014-03 du 5 juin 2014 relatif au plan comptable général (PCG), a été homologué par arrêté du 26 décembre 2016 (JO du 28).

Les principales méthodes utilisées sont :

Immobilisations

Les immobilisations corporelles sont évaluées à leur coût d'acquisition (prix d'achat et frais accessoires, hors frais d'acquisition des immobilisations) ou à leur coût de production.

Les amortissements pour dépréciation sont calculés suivant le mode linéaire ou dégressif en fonction de la durée normale d'utilisation des biens.

Mission de présentation

ANNEXE - Elément 1

Règles et Méthodes Comptables

Etat exprimé en euros

Les éléments non amortissables de l'actif immobilisé sont inscrits pour leur valeur brute constituée par le coût d'achat hors frais accessoires. Lorsque la valeur d'inventaire est inférieure à la valeur brute, une provision pour dépréciation est constituée du montant de la différence.

Stocks et en cours

Les matières et marchandises ont été évaluées à leur coût d'acquisition (prix d'achat et frais accessoires).

Les produits en cours de production ont été évalués à leur coût de production.

Une provision pour dépréciation des stocks égale à la différence entre la valeur brute et le cours du jour ou la valeur de réalisation déduction faite des frais proportionnels de vente, est effectuée lorsque cette valeur brute est supérieure.

Créances et dettes

Les créances et les dettes ont été évaluées pour leur valeur nominale.

Les créances ont, le cas échéant, été dépréciées par voie de provision pour tenir compte des difficultés de recouvrement auxquelles elles étaient susceptibles de donner lieu.

Les créances clients présentées dans le tableau de financement, ont été retenues pour leur valeur brute, conformément aux principes comptables.

Disponibilités

Les liquidités disponibles en banque ou en caisse ont été évaluées pour leur valeur nominale.

Achats

Les frais accessoires d'achat payés à des tiers n'ont pas été incorporés dans les comptes d'achat, mais ont été comptabilisés dans les différents comptes de charge correspondant à leur nature.

Mission de présentation

ANNEXE - Elément 1

Règles et Méthodes Comptables

Etat exprimé en euros

Crédit impôt compétitivité emploi

Grâce au CICE, l'entreprise a pu améliorer sa compétitivité ce qui lui a permis de réaliser des efforts en matière d'investissement, de formation et de reconstitution de son fonds de roulement.

Mission de présentation

ANNEXE - Elément 2

Immobilisations

Etat exprimé en euros

Valeurs brutes début d'exercice	Mouvements de l'exercice				Valeurs brutes au 31/05/2018
	Augmentations		Diminutions		
	Réévaluations	Acquisitions	Virt p.à p.	Cessions	

INCORPORELLES		Valeurs brutes début d'exercice	Mouvements de l'exercice				Valeurs brutes au 31/05/2018
			Réévaluations	Acquisitions	Virt p.à p.	Cessions	
	Frais d'établissement et de développement	11 079					11 079
	Autres	2 461					2 461
	TOTAL IMMOBILISATIONS INCORPORELLES	13 540					13 540

CORPORELLES		Valeurs brutes début d'exercice	Mouvements de l'exercice				Valeurs brutes au 31/05/2018
			Réévaluations	Acquisitions	Virt p.à p.	Cessions	
	Terrains						
	Constructions sur sol propre sur sol d'autrui instal. agencé aménagement	80 549					80 549
	Instal technique, matériel outillage industriels	34 975		1 476		372	36 079
	Instal., agencement, aménagement divers						
	Matériel de transport						
	Matériel de bureau, mobilier	3 374				757	2 617
	Emballages récupérables et divers						
	Immobilisations corporelles en cours						
	Avances et acomptes						
	TOTAL IMMOBILISATIONS CORPORELLES	118 899		1 476		1 129	119 245

FINANCIERES		Valeurs brutes début d'exercice	Mouvements de l'exercice				Valeurs brutes au 31/05/2018
			Réévaluations	Acquisitions	Virt p.à p.	Cessions	
	Participations évaluées en équivalence						
	Autres participations						
	Autres titres immobilisés						
	Prêts et autres immobilisations financières	3 600					3 600
	TOTAL IMMOBILISATIONS FINANCIERES	3 600					3 600

TOTAL	136 038		1 476		1 129	136 385
--------------	----------------	--	--------------	--	--------------	----------------

Mission de présentation

ANNEXE - Elément 3

Amortissements

Etat exprimé en euros		Amortissements début d'exercice	Mouvements de l'exercice		Amortissements au 31/05/2018
			Dotations	Diminutions	
INCORPORELLES	Frais d'établissement et de développement	11 079			11 079
	Autres	1 608	448		2 056
	TOTAL IMMOBILISATIONS INCORPORELLES	12 687	448		13 135
CORPORELLES	Terrains				
	Constructions sur sol propre sur sol d'autrui instal. agencement aménagement	59 941	6 232		66 173
	Instal technique, matériel outillage industriels	32 635	1 668	372	33 930
	Autres Instal., agencement, aménagement divers				
	Matériel de transport				
	Matériel de bureau, mobilier Emballages récupérables et divers	2 381	522	757	2 146
TOTAL IMMOBILISATIONS CORPORELLES	94 956	8 422	1 129	102 249	
TOTAL		107 643	8 870	1 129	115 384

Ventilation des mouvements affectant la provision pour amortissements dérogatoires

	Ventilation des mouvements affectant la provision pour amortissements dérogatoires						Mouvement net des amortisse- ment à la fin de l'exercice
	Dotations			Reprises			
	Différentiel de durée et autre	Mode dégressif	Amort. fiscal exceptionnel	Différentiel de durée et autre	Mode dégressif	Amort. fiscal exceptionnel	
Frais d'établissement et de développement							
Autres immobilisations incorporelles							
TOTAL IMMOB INCORPORELLES							
Terrains							
Constructions sur sol propre sur sol d'autrui instal, agencement, aménag.							
Instal. technique matériel outillage industriels							
Instal générales Agencet aménagt divers							
Matériel de transport							
Matériel de bureau, informatique, mobilier							
Emballages récupérables, divers							
TOTAL IMMOB CORPORELLES							
Frais d'acquisition de titres de participation							
TOTAL							
TOTAL GENERAL NON VENTILE							

Mission de présentation

ANNEXE - Elément 4

Provisions

Etat exprimé en euros

		Début exercice	Augmentations	Diminutions	31/05/2018
PROVISIONS RELEMENTEES	Reconstruction gisements miniers et pétroliers				
	Provisions pour investissement				
	Provisions pour hausse des prix				
	Provisions pour amortissements dérogatoires				
	Provisions fiscales pour prêts d'installation				
	Provisions autres				
PROVISIONS RELEMENTEES					
PROVISIONS POUR RISQUES ET CHARGES	Pour litiges				
	Pour garanties données aux clients				
	Pour pertes sur marchés à terme				
	Pour amendes et pénalités				
	Pour pertes de change				
	Pour pensions et obligations similaires				
	Pour impôts				
	Pour renouvellement des immobilisations				
	Provisions pour gros entretien et grandes révisions				
	Pour chges sociales et fiscales sur congés à payer Autres				
PROVISIONS POUR RISQUES ET CHARGES					
PROVISIONS POUR DEPRECIATION	Sur immobilisations $\left\{ \begin{array}{l} \text{incorporelles} \\ \text{corporelles} \\ \text{des titres mis en équivalence} \\ \text{titres de participation} \\ \text{autres immo. financières} \end{array} \right.$				
	Sur stocks et en-cours				
	Sur comptes clients				
	Autres				
	PROVISIONS POUR DEPRECIATION				
TOTAL GENERAL					
Dont dotations et reprises $\left\{ \begin{array}{l} \text{- d'exploitation} \\ \text{- financières} \\ \text{- exceptionnelles} \end{array} \right.$					
Titres mis en équivalence : montant de la dépréciation à la clôture de l'exercice calculée selon les règles prévues à l'article 39-1.5c du C.G.I.					

Mission de présentation

ANNEXE - Elément 5

Créances et Dettes

Etat exprimé en euros

		31/05/2018	1 an au plus	plus d'1 an
CREANCES	Créances rattachées à des participations			
	Prêts (1) (2)			
	Autres immobilisations financières	3 600	3 600	
	Clients douteux ou litigieux			
	Autres créances clients	109 986	109 986	
	Créances représentatives des titres prêtés			
	Personnel et comptes rattachés			
	Sécurité sociale et autres organismes sociaux			
	Impôts sur les bénéfices	3 040	3 040	
	Taxes sur la valeur ajoutée	8 485	8 485	
	Autres impôts, taxes versements assimilés			
	Divers	763	763	
	Groupe et associés (2)			
	Débiteurs divers	1 188	1 188	
	Charges constatées d'avances	3 053	3 053	
	TOTAL DES CREANCES	130 116	130 116	
(1) Prêts accordés en cours d'exercice				
(1) Remboursements obtenus en cours d'exercice				
(2) Prêts et avances consentis aux associés (personnes physiques)				

		31/05/2018	1 an au plus	1 à 5 ans	plus de 5 ans
DETTES	Emprunts obligataires convertibles (1)				
	Autres emprunts obligataires (1)				
	Emp. dettes ets de crédit à 1an max. à l'origine (1)	41 801	41 801		
	Emp. dettes ets de crédit à plus 1an à l'origine (1)	108 611	72 147	36 464	
	Emprunts et dettes financières divers (1) (2)				
	Fournisseurs et comptes rattachés	134 798	134 798		
	Personnel et comptes rattachés	6 822	6 822		
	Sécurité sociale et autres organismes sociaux	4 747	4 747		
	Impôts sur les bénéfices				
	Taxes sur la valeur ajoutée	1 474	1 474		
	Obligations cautionnées				
	Autres impôts, taxes et assimilés	607	607		
	Dettes sur immobilisations et comptes rattachés				
	Groupe et associés (2)	147 429	147 429		
	Autres dettes				
Dettes représentatives de titres empruntés					
Produits constatés d'avance					
	TOTAL DES DETTES	446 288	409 824	36 464	
(1) Emprunts souscrits en cours d'exercice					
(1) Emprunts remboursés en cours d'exercice		22 568			
(2) Emprunts dettes associés (personnes physiques)		147 085			

Mission de présentation

ANNEXE - Elément 6.01

Eléments relevant de plusieurs postes du bilan

Etat exprimé en euros	31/05/2018	Entreprises liées	Entreprises avec un lien de participation	Dettes, créances représentées par effets de commerce
<p align="center">Bilan Actif</p> <p>Capital souscrit non appelé</p> <p>Actif immobilisé Avances, acomptes sur immobilisations incorporelles Avances, acomptes sur immobilisations corporelles Participations Créances sur participations Prêts Autres titres immobilisés Autres immobilisations financières</p> <p>Actif circulant Avances, acomptes versés sur commandes Clients et comptes rattachés Autres créances Capital souscrit appelé non versé Valeurs mobilières de placement Disponibilités</p>	NEANT			
<p align="center">Bilan Passif</p> <p>Dettes Emprunts obligataires convertibles Autres emprunts obligataires Emprunts et dettes envers établissements de crédits Emprunts et dettes financières divers Avances, acomptes reçus sur commandes Dettes fournisseurs comptes rattachés Dettes sur immobilisations et comptes rattachés Autres dettes</p>				

Mission de présentation

ANNEXE - Elément 6.02

Réévaluations

Etat exprimé en euros

31/05/2018	Aug. brute	Aug. amortis.	Sup. amortis.	Cessions	Cumul fin. ex.	Montant fin ex.
PROV. SPEC. REEVALUATION						
Concession brevets droits similaires						
Fonds commercial						
Terrains						
Constructions						
Immobilisations Corporelles en cours						
Autres immo. Corporelles en cours						
Immobilisations Corporelles en cours						
Titres de participation						
Autres titres immobilisés						
TOTAL						
AUTRES ELEMENTS						
Concessions brevets droits similaires						
Fonds commercial						
Terrains						
Participations						
Autres titres immobilisés						
TOTAL						

ANNEXE - Elément 6.03

Frais d'établissement

31/05/2018	Valeur nette	Taux amortissement
Frais de constitution		
Frais de premier établissement		
Frais d'augmentation de capital		
TOTAL		

Mission de présentation

ANNEXE - Elément 6.04

Frais de recherche

Etat exprimé en euros	31/05/2018	Montant	Recherche fondamentale	Recherche appliquée	Développement
Dép. R & D sans contrepartie spécifique - N'entrant pas dans le cadre commande client - En fonction de clients potentiels Dép. R & D avec contrepartie spécifique - Clients français Etat collectivités publiques - Autres clients - Clients étrangers					
TOTAL					
Autres dépenses de R & D - Cotisations parafiscales - Subventions versées - Acquisition résultats recherche					
TOTAL					
TOTAL GENERAL					
Dont inscrit au compte 203 du bilan					

ANNEXE - Elément 6.05

Fonds Commercial

	31/05/2018	Observations
Achetés avec protection juridique Eléments acquis du fonds de commerce Fonds commerciaux réévalués Fonds commerciaux reçus en apport		
TOTAL		

Mission de présentation

ANNEXE - Elément 6.08

Evaluation d'éléments d'Actif

Etat exprimé en euros

31/05/2018

An Bilan

Prix marché

	31/05/2018	An Bilan	Prix marché
Approvisionnements et marchandises			
Valeurs mobilières de placement			

NEANT

ANNEXE - Elément 6.09

Avances aux dirigeants

31/05/2018

31/05/2017


	31/05/2018	31/05/2017
TOTAL		

Mission de présentation

ANNEXE - Elément 6.10

Produits à recevoir (avec détail)

Etat exprimé en euros	31/05/2018	31/05/2017	Variations	%
Créances rattachées à des participations				
Autres immobilisations financières				
Autres créances clients	8 834		8 834	
Autres créances	939	1 467	(528)	-35,99
TOTAL	9 773	1 467	8 306	566,08




Mission de présentation

ANNEXE - Elément 6.11

Charges à payer (avec détail)

Etat exprimé en euros	31/05/2018	31/05/2017	Variations	%
Emprunts obligataires convertibles				
Autres emprunts obligataires				
Emprunts et dettes auprès des établissements de crédit	814	638	176	27,57
Emprunts et dettes financières divers	344	748	(404)	-54,02
Dettes fournisseurs et comptes rattachés	3 927	5 646	(1 719)	-30,45
Dettes fiscales et sociales	6 033	6 380	(347)	-5,44
Dettes fournisseurs d'immobilisation				
Autres dettes				
TOTAL	11 118	13 412	(2 294)	-17,10




Mission de présentation

ANNEXE - Elément 6.12

Charges constatées d'avance (avec détail)

Etat exprimé en euros	31/05/2018	31/05/2017	Variations	%
Charges constatées d'avance - EXPLOITATION	3 053	3 057	(4)	-0,12
Charges constatées d'avance - FINANCIERES				
Charges constatées d'avance - EXCEPTIONNELLES				
TOTAL	3 053	3 057	(4)	-0,12



Mission de présentation

ANNEXE - Elément 6.12

Produits constatés d'avance (avec détail)

Etat exprimé en euros	31/05/2018	31/05/2017	Variations	%
Produits constatés d'avance - EXPLOITATION				
Produits constatés d'avance - FINANCIERS				
Produits constatés d'avance - EXCEPTIONNELS				
TOTAL				

NEANT

Mission de présentation

ANNEXE - Elément 6.13

Charges à répartir

Etat exprimé en euros	Montant Net au Début d'exercice	Mouvements de l'exercice Augmentations	Mouvements de l'exercice Diminutions	Montant Net au 31/05/2018
	Charges à répartir sur plusieurs exercices Charges différées Frais d'acquisition des immobilisations Frais d'émission des emprunts Charges à étaler			

ANNEXE - Elément 6.14

Capital social

	31/05/2018	Nombre	Val. Nominale	Montant
ACTIONS / PARTS SOCIALES	Du capital social début exercice	2 000,00	10,0000	20 000,00
	Emises pendant l'exercice		0,0000	
	Remboursées pendant l'exercice		0,0000	
	Du capital social fin d'exercice	2 000,00	10,0000	20 000,00

Mission de présentation

ANNEXE - Elément 7

Crédit-Bail

Etat exprimé en euros		Terrains	Constructions	Matériels et outillages	Autres	31/05/2018:
VALEUR D'ORIGINE						
AMORTISSEMENTS	Cumul exercices antérieurs					
	Dotation exercice					
	TOTAL					
REDEVANCES PAYEES	Cumul exercices antérieurs					
	Redevances Exercice					
	TOTAL					
REDEV. RESTANT A PAYER	à 1 an au plus					
	entre 1 et 5 ans					
	à plus de 5 ans					
	TOTAL					
VALEUR RESIDUELLE	à 1 an au plus					
	entre 1 et 5 ans					
	à plus de 5 ans					
	TOTAL					
MONTANT PRIS EN CHARGE DANS L'EXERCICE						

NEANT

Mission de présentation

ANNEXE - Elément 8

Engagements financiers

Etat exprimé en euros

31/05/2018

Engagements
financiers donnésEngagements
financiers reçus

Effets escomptés non échus		
Avals, cautions et garanties		
Engagements de crédit-bail		
Engagements en pensions, retraite et assimilés		
Autres engagements		
Total des engagements financiers (1)		
(1) Dont concernant : Les dirigeants Les filiales Les participations Les autres entreprises liées		

NEANT

Mission de présentation

REÇU PAR COURRIER

LE 27 FEV. 2019

GREFFE DU TRIBUNAL
DE COMMERCE DE BESANÇON

2DPF
Société par actions simplifiée
au capital de 20 000 euros
Siège social : Route de Bonnay
25870 DEVECEY
524 350 550 RCS BESANCON

**ASSEMBLÉE GÉNÉRALE ORDINAIRE ANNUELLE
DU 30 NOVEMBRE 2018**

Proposition de la résolution d'affectation du résultat de l'exercice clos le 31 mai 2018

DEUXIEME RÉOLUTION

L'Assemblée Générale décide d'affecter le bénéfice de l'exercice clos le 31 mai 2018 s'élevant à 4 296,92 euros de la manière suivante :

Bénéfice de l'exercice	4 296,92 euros
Absorption des pertes antérieures	765,34 euros
Le solde	3 531,58 euros
A la réserve légale	176,58 euros
Le solde	3 355,00 euros

En totalité au compte "autres réserves" qui s'élève ainsi à 3 355,00 euros.

Conformément à la loi, l'Assemblée Générale prend acte qu'aucune distribution de dividende n'a été effectuée au titre des trois derniers exercices.

Vote de l'Assemblée Générale Ordinaire Annuelle du 30 Novembre 2018

Cette résolution est adoptée à l'unanimité des voix des associés.

Certifié conforme
Le Président
Yannick POSTAL

