



RCS : MARSEILLE

Code greffe : 1303

Documents comptables

REGISTRE DU COMMERCE ET DES SOCIETES

Le greffier du tribunal de commerce de MARSEILLE atteste l'exactitude des informations transmises ci-après

Nature du document : Documents comptables (B-S)

Numéro de gestion : 2007 B 01186

Numéro SIREN : 494 494 065

Nom ou dénomination : 2KE

Ce dépôt a été enregistré le 16/06/2017 sous le numéro de dépôt 6505

6505

16 RPE

16 JUN 2017

2 K E

553 Avenue des Paluds


13400 AUBAGNE

*Dossier financier de l'exercice en Euros
Période du 01/01/2016 au 31/12/2016*

Activité principale de l'entreprise : ASSEMBLAGE DE CARTES ELECTRONIQUES

Nous vous présentons ci-après le dossier financier qui se décompose ainsi :

- Les comptes annuels
- Le dossier fiscal
- Le dossier de gestion



Fait à AUBAGNE
Le 15/03/2017

PORTA Cedric

HERNANDEZ Gérald
EXPERT-COMPTABLE

CABINET HERNANDEZ GERALD

380 AVENUE DES TEMPLIERS
PARC D'ACTIVITES DE NAPOLLON
13400 AUBAGNE
04 42 36 92 00

2 K E

553 Avenue des Paluds

13400 AUBAGNE

COMPTES ANNUELS du 01/01/2016 au 31/12/2016

COMPTES ANNUELS

- *Bilan actif-passif*
- *Compte de résultat*
- *Annexe*
- *Détail bilan*
- *Détail Compte de résultat*

DOSSIER FISCAL

- *Liasse 2065*
- *Liasses 2033-A à 2033-F*

DOSSIER DE GESTION

- *Bilan synthétique*
- *Présentation graphique du bilan (histogramme)*
- *Présentation graphique des SIG*

CABINET HERNANDEZ GERALD

*380 AVENUE DES TEMPLIERS
PARC D'ACTIVITES DE NAPOLLON
13400 AUBAGNE
04 42 36 92 00*

2 K E

553 Avenue des Paluds

13400 AUBAGNE

COMPTES ANNUELS

CABINET HERNANDEZ GERALD

380 AVENUE DES TEMPLIERS

PARC D'ACTIVITES DE NAPOLLON

13400 AUBAGNE

04 42 36 92 00

BILAN ACTIF

ACTIF		Exercice N 31/12/2016 12			Exercice N-1 31/12/2015 6		Ecart N / N-1	
		Brut	Amortissements et dépréciations (à déduire)	Net	Net	Euros	%	
	Capital souscrit non appelé (I)							
ACTIF IMMOBILISÉ	Immobilisations incorporelles							
	Frais d'établissement							
	Frais de développement							
	Concessions, brevets et droits similaires							
	Fonds commercial (1)							
	Autres immobilisations incorporelles							
	Avances et acomptes							
	Immobilisations corporelles							
	Terrains							
	Constructions							
	Installations techniques, matériel et outillage	39 046	35 735	3 311	334	2 977	891.74	
	Autres immobilisations corporelles	5 613	4 148	1 465	2 028	563	27.76	
	Immobilisations en cours							
Avances et acomptes								
Immobilisations financières (2)								
Participations mises en équivalence								
Autres participations								
Créances rattachées à des participations								
Autres titres immobilisés								
Prêts								
Autres immobilisations financières								
	Total II	44 659	39 883	4 776	2 362	2 414	102.23	
ACTIF CIRCULANT	Stocks et en cours							
	Matières premières, approvisionnements	2 000		2 000	2 500	500	20.00	
	En-cours de production de biens	6 498		6 498	6 455	43	0.67	
	En-cours de production de services							
	Produits intermédiaires et finis							
	Marchandises							
	Avances et acomptes versés sur commandes							
	Créances (3)							
	Clients et comptes rattachés	45 800		45 800	48 401	2 601	5.37	
	Autres créances	7 913		7 913	5 476	2 436	44.49	
Capital souscrit - appelé, non versé								
Valeurs mobilières de placement	32		32	32				
Disponibilités	102		102	17 238	17 136	99.41		
Charges constatées d'avance (3)	298		298		298			
	Total III	62 642		62 642	80 102	17 460	21.80	
Comptes de Régularisation	Frais d'émission d'emprunt à étaler (IV)							
	Primes de remboursement des obligations (V)							
	Ecarts de conversion actif (VI)							
	TOTAL GÉNÉRAL (I+II+III+IV+V+VI)	107 301	39 883	67 418	82 463	15 045	18.24	

CERTIFIÉ CONFORME
A L'ORIGINAL



(1) Dont droit au bail
(2) Dont à moins d'un an
(3) Dont à plus d'un an

BILAN PASSIF

PASSIF		Exercice N	Exercice N-1	Ecart N / N-1			
		31/12/2016	12	31/12/2015	6	Euros	%
CAPITAUX PROPRES	Capital (Dont versé :)	500		500			
	Primes d'émission, de fusion, d'apport						
	Ecarts de réévaluation						
	Réserves						
	Réserve légale	100		100			
	Réserves statutaires ou contractuelles						
	Réserves réglementées						
	Autres réserves	2 721		15 634		12 913	82.60
	Report à nouveau						
	Résultat de l'exercice (Bénéfice ou perte)	9 164		23 087		13 923	60.31
Subventions d'investissement							
Provisions réglementées							
Total I	12 485		39 321		26 836	68.25	
AUTRES FONDS PROPRES	Produit des émissions de titres participatifs						
	Avances conditionnées						
Total II							
PROVISIONS	Provisions pour risques						
	Provisions pour charges						
	Total III						
DETTES (1)	Dettes financières						
	Emprunts obligataires convertibles						
	Autres emprunts obligataires						
	Emprunts auprès d'établissements de crédit						
	Concours bancaires courants	3 890			3 890		
	Emprunts et dettes financières diverses	1 586		128	1 458	NS	
	Avances et acomptes reçus sur commandes en cours						
	Dettes d'exploitation						
	Dettes fournisseurs et comptes rattachés	28 674		22 749	5 925	26.05	
	Dettes fiscales et sociales	20 325		11 210	9 115	81.31	
Dettes sur immobilisations et comptes rattachés							
Autres dettes	458		9 055	8 597	94.94		
Comptes de Régularisation	Produits constatés d'avance (1)						
	Total IV	54 933		43 143		11 791	27.33
	Ecarts de conversion passif (V)						
TOTAL GÉNÉRAL (I+II+III+IV+V)		67 418		82 463		15 045	18.24

(1) Dettes et produits constatés d'avance à moins d'un an

54 933 43 143

COMPTE DE RESULTAT

	Exercice N 31/12/2016 12			Exercice N-1 31/12/2015 6	Ecart N / N-1	
	France	Exportation	Total		Euros	%
Produits d'exploitation (1)						
Ventes de marchandises						
Production vendue de biens	79 224	150 532	229 756	100 594	129 161	128.40
Production vendue de services	500		500		500	
Chiffre d'affaires NET	79 724	150 532	230 256	100 594	129 661	128.90
Production stockée			43	2 162	2 119	98.01
Production immobilisée						
Subventions d'exploitation						
Reprises sur dépréciations, provisions (et amortissements), transferts de charges						
Autres produits			343	5	337	NS
Total des Produits d'exploitation (I)			230 642	102 761	127 880	124.44
Charges d'exploitation (2)						
Achats de marchandises						
Variation de stock (marchandises)						
Achats de matières premières et autres approvisionnements			76 920	39 075	37 845	96.85
Variation de stock (matières premières et autres approvisionnements)			500	795	295	37.14
Autres achats et charges externes *			88 157	20 775	67 382	324.35
Impôts, taxes et versements assimilés			1 312	943	369	39.07
Salaires et traitements			35 886	8 820	27 066	306.88
Charges sociales			16 187	2 455	13 732	559.45
Dotations aux amortissements et dépréciations						
Sur immobilisations : dotations aux amortissements			922	427	495	115.73
Sur immobilisations : dotations aux dépréciations						
Sur actif circulant : dotations aux dépréciations						
Dotations aux provisions						
Autres charges			20	3	17	662.69
Total des Charges d'exploitation (II)			219 902	73 292	146 610	200.03
1 - Résultat d'exploitation (I-II)			10 739	29 469	18 730	63.56
Quotes-parts de Résultat sur opération faites en commun						
Bénéfice attribué ou perte transférée (III)						
Perte supportée ou bénéfice transféré (IV)						

(1) Dont produits afférents à des exercices antérieurs
(2) Dont charges afférentes à des exercices antérieurs

COMPTE DE RESULTAT

	Exercice N	Exercice N-1	Ecart N / N-1	
	31/12/2016	31/12/2015	Euros	%
Produits financiers				
Produits financiers de participations (3)				
Produits des autres valeurs mobilières et créances de l'actif immobilisé (3)				
Autres intérêts et produits assimilés (3)	138		138	
Reprises sur dépréciations et provisions, transferts de charges				
Différences positives de change				
Produits nets sur cessions de valeurs mobilières de placement				
Total V	138		138	
Charges financières				
Dotations aux amortissements, dépréciations et provisions				
Intérêts et charges assimilées (4)	132		132	
Différences négatives de change				
Charges nettes sur cessions de valeurs mobilières de placement				
Total VI	132		132	
2. Résultat financier (V-VI)	6		6	
3. Résultat courant avant impôts (I-II+III-IV+V-VI)	10 745	29 469	18 724	63.54
Produits exceptionnels				
Produits exceptionnels sur opérations de gestion	628		628	
Produits exceptionnels sur opérations en capital				
Reprises sur dépréciations et provisions, transferts de charges				
Total VII	628		628	
Charges exceptionnelles				
Charges exceptionnelles sur opérations de gestion	633	308	325	105.53
Charges exceptionnelles sur opérations en capital				
Dotations aux amortissements, dépréciations et provisions				
Total VIII	633	308	325	105.53
4. Résultat exceptionnel (VII-VIII)	5	308	303	98.26
Participation des salariés aux résultats de l'entreprise (IX)				
Impôts sur les bénéfices (X)	1 576	6 074	4 498	74.05
Total des produits (I+III+V+VII)	231 408	102 761	128 646	125.19
Total des charges (II+IV+VI+VIII+IX+X)	222 244	79 675	142 569	178.94
5. Bénéfice ou perte (total des produits - total des charges)	9 164	23 087	13 923	60.31

* Y compris : Redevance de crédit bail mobilier
: Redevance de crédit bail immobilier

923

(3) Dont produits concernant les entreprises liées

(4) Dont intérêts concernant les entreprises liées

ANNEXE

SOMMAIRE

Faits caractéristiques de l'exercice	X
Evènements significatifs postérieurs à la clôture	X
- REGLES ET METHODES COMPTABLES	
Principes et conventions générales	X
Permanence ou changement de méthodes	X
- COMPLEMENT D'INFORMATIONS RELATIF AU BILAN	
Etat des immobilisations	X
Etat des amortissements	X
Charges à payer	X

NA = Non Applicable NS = Non significative

ANNEXE

Exercice du 01/01/2016 au 31/12/2016

FAITS CARACTERISTIQUES DE L'EXERCICE

Néant

EVENEMENTS SIGNIFICATIFS POSTERIEURS A LA CLOTURE

Néant

- REGLES ET METHODES COMPTABLES -

(PCG Art. 831-1/1)

Principes et conventions générales

Les comptes de l'exercice clos ont été élaborés et présentés conformément aux règles comptables dans le respect des principes prévus par les articles 121-1 à 121-5 et suivants du Plan Comptable Général 2014.


La méthode de base retenue pour l'évaluation des éléments inscrits en comptabilité est la méthode des coûts historiques.

Les conventions comptables ont été appliquées en conformité avec les dispositions du code de commerce, du décret comptable du 29/11/83 ainsi que du règlement ANC 2015-06 relatif à la réécriture du plan comptable général applicable à la clôture de l'exercice.

Permanence des méthodes

Les méthodes d'évaluation retenues pour cet exercice n'ont pas été modifiées par rapport à l'exercice précédent.

- COMPLEMENT D'INFORMATIONS RELATIF AU BILAN -

A rectangular stamp with a circular logo on the left containing the letters 'H' and 'G'. To the right of the logo, the text reads 'CERTIFIÉ CONFORMÉ A L'ORIGINAL'. A large, stylized signature is written over the stamp.

ANNEXE

Exercice du 01/01/2016 au 31/12/2016

Etat des immobilisations

	Valeur brute début d'exercice	Augmentations	
		Réévaluations	Acquisitions
Installations techniques, Matériel et outillage industriel	35 710		3 336
Installations générales agencements aménagements divers	1 712		
Matériel de bureau et informatique, Mobilier	3 900		
TOTAL	41 322		3 336
TOTAL GENERAL	41 322		3 336

	Diminutions		Valeur brute en fin d'exercice	Réévaluation Valeur d'origine fin exercice
	Poste à Poste	Cessions		
Installations techniques, Matériel et outillage industriel			39 046	39 046
Installations générales agencements aménagements divers			1 712	1 712
Matériel de bureau et informatique, Mobilier			3 900	3 900
TOTAL			44 659	44 659
TOTAL GENERAL			44 659	44 659

Etat des amortissements

Situations et mouvements de l'exercice	Montant début d'exercice	Dotations de l'exercice	Diminutions Reprises	Montant fin d'exercice
Installations techniques, Matériel et outillage industriel	35 376	359		35 735
Installations générales agencements aménagements divers	1 712			1 712
Matériel de bureau et informatique, Mobilier	1 873	563		2 435
TOTAL	38 961	922		39 883
TOTAL GENERAL	38 961	922		39 883

Ventilation des dotations de l'exercice	Amortissements linéaires	Amortissements dégressifs	Amortissements exceptionnels	Amortissements dérogatoires	
				Dotations	Reprises
Instal. techniques matériel outillage indus.	359				
Matériel de bureau informatique mobilier	563				
TOTAL	922				
TOTAL GENERAL	922				

Charges à payer

Montant des charges à payer incluses dans les postes suivants du bilan	Montant
Dettes fiscales et sociales	723
Total	723

2 K E
SAS au capital de 500 E
Siège social :
553 Avenue des Paluds
13400 AUBAGNE

RAPPORT DE GESTION SUR LES OPERATIONS DE L'EXERCICE CLOS LE 31/12/2016

R.C.S MARSEILLE 494 494 065

Mesdames, Messieurs,

Conformément à la loi et aux statuts, nous vous avons réunis en Assemblée Générale Ordinaire Annuelle afin de vous rendre compte de la situation et de l'activité de notre Société durant l'exercice clos le 31/12/2016 et de soumettre à votre approbation les comptes annuels dudit exercice.

Nous vous donnerons toutes précisions et tous renseignements complémentaires concernant les pièces et documents prévus par la réglementation en vigueur et qui ont été tenus à votre disposition dans les délais légaux.

Les règles de présentation et les méthodes d'évaluation retenues pour l'établissement des comptes annuels sont conformes à la réglementation en vigueur et identiques à celles retenues pour l'exercice précédent.

L'annexe aux comptes annuels comporte toutes explications complémentaires.

ACTIVITÉ DE LA SOCIÉTÉ

Au cours de cet exercice social, nous avons réalisé un chiffre d'affaires net de 230 255,81 € contre 100 594,33 € au titre de l'exercice précédent.

Nos charges d'exploitation se sont élevées globalement à 219 902,23 € pour l'exercice, contre 73 292,47 € pour l'exercice précédent.

Compte tenu de la structure de nos activités, les postes de charges les plus importants sont les suivants :

- Les achats de matières premières ressortent à 76 919,56 Euros contre 39 074,84 Euros pour l'exercice précédent.
- Les autres achats et charges externes ressortent à 88 156,66 € au 31/12/2016 contre 20 774,67 € pour l'exercice précédent.
- Les impôts et taxes ressortent à 1 311,84 € au 31/12/2016 contre 943,29 € pour l'exercice précédent.
- Les salaires et traitements ressortent à 35 885,64 € au 31/12/2016 contre 8 819,70 € pour l'exercice précédent, et les charges sociales correspondantes à 16 335,86 € au 31/12/2016 et 2 907,61 € pour l'exercice précédent.

- Les dotations aux amortissements et provisions, quant à elles, ressortent à 921,84 € au 31/12/2016 contre 427,31 € pour l'exercice précédent.

Le résultat financier de l'exercice s'élève à 5,73 €, contre 0,00 € pour l'exercice précédent.

Enfin, le résultat exceptionnel s'établit à -5,35 € au 31/12/2016, contre -308,21 € au titre de l'exercice précédent.

En conséquence, et après déduction de toutes charges, impôts, et amortissements, notre résultat net se solde par un résultat de 9 163,78 € contre un résultat de 23 086,78 € au titre du précédent exercice.

Nous ne voyons pas d'autres éléments importants à vous communiquer au titre de l'exercice écoulé.

PRÉSENTATION DES COMPTES ANNUELS ET AFFECTATION DU RÉSULTAT

Nous vous présentons les comptes annuels de l'exercice clos le 31/12/2016 ainsi que l'évolution de leurs principaux postes par rapport à l'exercice précédent.

Bilan :

A l'actif:

- Les valeurs immobilisées brutes sont de 44 658,89 €, les amortissements et provisions correspondants de 39 882,75 €, soit un montant net de 4 776,14 € contre un montant net pour l'exercice précédent de 2 361,79 €.
- Les stocks et en-cours de production nets ressortent à 8 498,00 €, contre 8 955,00 € pour l'exercice précédent
- Les créances et disponibilités nettes sont de 53 846,14 € contre 71 146,67 € pour l'exercice précédent.

Au passif:

- Les capitaux propres s'élèvent à 12 484,74 € contre 39 320,96 € pour l'exercice antérieur.
- Les emprunts et dettes assimilées ressortent à 3 890,09 € contre 0,00 € l'année précédente.

Affectation :

L'exercice clos le 31/12/2016 fait ressortir un résultat de 9 163,78 €.

Nous vous proposons d'affecter ce résultat de la façon suivante :

- En autres réserves, pour un montant de9 163,78 €.

RAPPEL DES DIVIDENDES DISTRIBUÉS

Conformément aux dispositions de l'article 243 bis du Code général des impôts, nous vous rappelons que les dividendes mis en distribution au titre des trois exercices précédents ont été de :

	Nombre d'actions	Dividende distribué
Exercice N- 1	500	65 500 €
Exercice N – 2	1 000	0
Exercice N – 3	1 000	0

DÉPENSES NON DÉDUCTIBLES FISCALEMENT

Conformément aux dispositions des articles 223 quater et 223 quinquès du Code des impôts, nous vous précisons que les comptes de l'exercice écoulé ne prennent pas en charge de dépenses non déductibles du résultat fiscal.


ETAT DES SOLDES ET DELAIS DE PAIEMENTS DES FOURNISSEURS

Nous vous présentons la décomposition du solde des dettes à l'égard des fournisseurs par date d'échéance (C. Com L 441-6-1 et D. 441-4 ; LME art. 24-II) pour les deux derniers exercices.

Exercice	Factures à 30 jours	Factures à 45 jours	Factures à 60 jours	Autres délais
N	28 674,09			
N - 1		18 766 €		3 982 €

Nous espérons que les résolutions qui vous sont proposées recevront votre agrément et que vous voudrez bien donner quitus de sa gestion à votre président, pour l'exercice écoulé.

La Présidence.



2 K E
SAS au capital de 500 E

Siège social :

553 Avenue des Paluds
13400 AUBAGNE

R.C.S MARSEILLE B 494 494 065

RESOLUTION DE L'ASSEMBLÉE GÉNÉRALE
ORDINAIRE ANNUELLE DU 28 AVRIL 2017

Résolution d'affectation du résultat

L'Assemblée entérine les comptes de l'exercice clos le 31/12/2016 faisant ressortir un résultat de 9 163,78 €.

L'Assemblée décide d'affecter le résultat de 9 163,78 €, de la façon suivante

En autres réserves, pour un montant de 9 163,78 €.

La présidence

