

RCS : LYON
Code greffe : 6901

Documents comptables

REGISTRE DU COMMERCE ET DES SOCIETES

Le greffier du tribunal de commerce de LYON atteste l'exactitude des informations transmises ci-après

Nature du document : Documents comptables (B-S)

Numéro de gestion : 2015 B 00357
Numéro SIREN : 808 945 273
Nom ou dénomination : 2A ECHAFAUDAGES

Ce dépôt a été enregistré le 28/08/2019 sous le numéro de dépôt B2019/039126

DEPOT DES COMPTES ANNUELS

n° de dépôt : **B2019/039126**
n° de gestion : **2015B00357**
n° SIREN : **808 945 273 RCS Lyon**

Le greffier du Tribunal de Commerce de Lyon certifie avoir procédé le 28/08/2019 à un dépôt annexé au dossier du registre du commerce et des sociétés de la société :


2A ECHAFAUDAGES - Société par actions simplifiée
54 rue Paul Verlaine 69100 Villeurbanne -FRANCE-

date de clôture : 31/12/2018

Ce dépôt comprend les documents comptables prévus par la législation en vigueur.

Concernant les évènements RCS suivants :

Dépôt des comptes annuels



5326887

Lasse 19 IS RS

Formulaire obligatoire (article 207 section
A bis du Code général des impôts)

①

BILAN SIMPLIFIÉ

DGFiP N° 2033-A-SD 2019

Désignation de l'entreprise <u>2A ECHAFAUDAGES</u>			Néant <input type="checkbox"/>			
Adresse de l'entreprise <u>54 RUE PAUL VERLAINE 69100 VILLEURBANNE</u>						
SIRET <u>8 0 8 9 4 5 2 7 3 0 0 0 1 5</u>						
Durée de l'exercice en nombre de mois <u>[1, 2]</u>			Durée de l'exercice précédent <u>[1, 2]</u>			
			Exercice N des le <u>[3, 1, 1, 2, 1, 2, 0, 1, 1, 8]</u>			
ACTIF			Brut 1	Amortissements-Provisions 2	Net 3	
ACTIF-IMMOBILISE	Immobilisations incorporelles	Fonds commercial * 010		012		
		Autres * 014		016		
	Immobilisations corporelles * 028	1 112	030	136	976	
	Immobilisations financières * (1) 040		042			
Total I (5) 044		1 112	048	136	976	
ACTIF-CIRCULANT	STOCKS	Matières premières, approvisionnements, en cours de production * 050		052		
		Marchandises * 060		062		
	Avances et acomptes versés sur commandes 064	61 315	066		61 315	
	Créances (2)	Clients et comptes rattachés * 068	29 493	070		29 493
		Autres * (3) 072	40 900	074		40 900
	Valeurs mobilières de placement 080		082			
	Disponibilités 088	18 364	086		18 364	
Charges constatées d'avance * 092	2 151	094		2 151		
Total II 096		152 223	098		152 223	
Total général (I+II) 110		153 336	112	136	153 199	
PASSIF			Exercice N 1		NET	
CAPITAUX PROPRES	Capital social ou individuel * 120				1 000	
	Écarts de réévaluation 124					
	Réserve légale 126				100	
	Réserves réglementées * 130					
	Autres réserves (dont réserve relative à l'achat d'œuvres originales d'artistes vivants * 131				21 187	
	Report à nouveau 134					
	Résultat de l'exercice 138				16 777	
Provisions réglementées 140						
Total I 142				39 064		
Provisions pour risques et charges Total II 154						
DETTES (4)	Emprunts et dettes assimilées 158					
	Avances et acomptes reçus sur commandes en cours 164					
	Fournisseurs et comptes rattachés * 166				61 916	
	Autres dettes (dont comptes courants d'associés de l'exercice N: 169				52 220	
	Produits constatés d'avance 174					
Total III 176				114 136		
Total général (I + II + III) 180				153 199		
REMOIS	(1) Dont immobilisations financières à moins d'un an 183		(4) Dont dettes à plus d'un an 195			
	(2) Dont créances à plus d'un an 197		(5) Coût de revient des immobilisations acquises ou créées au cours de l'exercice * 182		1 112	
	(3) Dont compte courant d'associés débiteurs 199	301	Pris de vente hors TVA des immobilisations cédées au cours de l'exercice * 184			

* Des explications concernant cette rubrique figurent dans la notice n° 2033-NOT-SD

② **COMPTE DE RÉSULTAT SIMPLIFIÉ DE L'EXERCICE (en liste)**

DGFIP N° 2033-BSD 2019

Formulaire obligatoire (article 502 <i>ancien</i> A bis du Code général des impôts)		Désignation de l'entreprise 2A ECHAFAUDAGES		Néant <input type="checkbox"/>		
A - RÉSULTAT COMPTABLE		Formulaire déposé au titre de l'IR		Exercice N clos le		
		018		13.11.2018		
PRODUITS D'EXPLOITATION	Ventes de marchandises *			210		
	Production vendue	Biens	dont export et livraisons intracommunautaires	215		
		Services *		217		
	Production stockée *	(Variation du stock en produits intermédiaires, produits finis et en cours de production)			218	
	Production immobilisée *				222	
	Subventions d'exploitations reçues				224	
	Autres produits				226	
				230	7	
				232	338 804	
Total des produits d'exploitation hors TVA (I)						
CHARGES D'EXPLOITATION	Achats de marchandises * (y compris droits de douane)			234		
	Variation de stocks (marchandises) *			236		
	Achats de matières premières et autres approvisionnements * (y compris droits de douane)			238		
	Variation de stock (matières premières et approvisionnements) *			240		
	Autres charges externes *	dont crédit bail : 6 599 - immobilier :		242	258 993	
	Impôts, taxes et versements assimilés	dont taxe professionnelle CFE et CVAE *		243	926	
	Rémunérations du personnel *			250	32 368	
	Charges sociales (cf. renvoi 380)			252	10 496	
	Dotations aux amortissements *			254	136	
	Dotations aux provisions			256		
Autres charges	dont provisions fiscales pour implantations commerciales à l'étranger *		259			
	dont cotisations versées aux organisations syndicales et professionnelles		260			
			262	1		
			264	302 920		
Total des charges d'exploitation (II)						
1 - RÉSULTAT D'EXPLOITATION (I - II)						
				270	35 883	
Produits financiers (III)	280	Charges financières (V)		284	199	
Produits exceptionnels (IV)				290		
Charges exceptionnelles (VI)	dont amortissements des participations dans des PME innovantes (art. 217 octies)		347		14 797	
	dont amortissements exceptionnels de 25% des constructions nouvelles (art. 39 quinquies D)		348			
Impôt sur les bénéfices *				306	4 111	
2 - BÉNÉFICES OU PERTES : Produits (I + III + IV) - Charges (II + V + VI + VII)						
B - RÉSULTAT FISCAL Reporter le bénéfice comptable col. 1, le déficit comptable col. 2						
				312	16 777	
Régularisations	Rémunérations et avantages personnels non déductibles *			316		
	Amortissements excédentaires (art. 39-4 CGI) et autres amortissements non déductibles			318		
	Provisions non déductibles *			322		
	Impôts et taxes non déductibles * (cf page 7 de la notice 2033-NCT-SD)			324	4 111	
	Divers *, dont intérêts excédentaires des opéras-cis d'associés	247	écarts de valeurs liquidatives sur OPCVM *	248	330	7 588
	Fraction des loyers à réintégrer dans le cadre d'un crédit-bail immobilier et de loyers d'option		(Part des loyers dispensés de réintégration (art. 39 septies D))	249	251	
	Charges afférentes à l'activité relevant du régime optionnel de taxation au tonnage des entreprises de transport maritime			258		
Résultat fiscal afférent à l'activité relevant du régime optionnel de taxation au tonnage des entreprises de transport maritime			259			
Produits afférents à l'activité relevant du régime optionnel de taxation au tonnage des entreprises de transport maritime						
				297		
Déductions	Entreprises nouvelles (44. sexties)	986	ZFU-TE (44. octies et octies A)	987	342	
	Reprise d'entreprises en difficulté (44. septies)	981	JEI (44. sexties A)	989		
	ZRD (44. quaterdecies)	127	ZRR (44. quaterdecies)	138		
	Bassins d'emploi à redynamiser (art. 44. decies)	991	Pôles de compétitivité hors CICE (art. 44. terdecies)	990		
	ZFA (44. quaterdecies)	345	Investissements outre-mer	344		
	Bassins urbains à dynamiser - BUD (art. 44. sexties)			992		
	Créance due au report en arrière du déficit			346	350	1 070
Déduction exceptionnelle (Art. 39 octies)			691			
RÉSULTAT FISCAL AVANT IMPUTATION DES DÉFICITS ANTÉRIEURS Bénéfices col. 1						
				352	27 406	
Déficit col. 2						
				356		
Déficit de l'exercice reporté en arrière *						
Déficits antérieurs reportables * dont imputés sur le résultat :						
				360		
RÉSULTAT FISCAL APRÈS IMPUTATION DES DÉFICITS Bénéfices col. 1						
				370	27 406	
Déficit col. 2						
				372		

Bilan expert-comptable janvier 2019 : état préliminaire.

* Des explications concernant cette rubrique sont données dans la notice n° 2033-NCT-SD

③

IMMOBILISATIONS - AMORTISSEMENTS - PLUS-VALUES - MOINS-VALUES

DGFP N° 2033-C-SD 2019

I		IMMOBILISATIONS					Valeur brute des immobilisations au début de l'exercice		Augmentations		Diminutions		Valeur brute des immobilisations à la fin de l'exercice		Réévaluation légale *	
ACTIF IMMOBILISÉ														Valeur d'origine des immobilisations en fin d'exercice		
Immobilisations incorporelles	Fonds commercial	400		402		404		406				406				
	Autres	410		412		414		416				416				
Immobilisations corporelles	Terains	420		422		424		426				426				
	Constructions	430		432		434		436				436				
	Installations techniques matériel et outillage industriels	440		442	509	444		446	509			446	509			
	Installations générales agencements divers	450		452		454		456				456				
	Matériel de transport	460		462		464		466				466				
	Autres immobilisations corporelles	470		472	603	474		476	603			476	603			
Immobilisations financières	480		482		484		486				486					
TOTAL		490		492	1 112	494		496	1 112			496	1 112			
II		AMORTISSEMENTS					Montant des amortissements au début de l'exercice		Augmentations : dotations de l'exercice		Diminutions : amortissements afférents aux éléments sortis de l'actif et reprises		Montant des amortissements à la fin de l'exercice			
IMMOBILISATIONS AMORTISSABLES																
Immobilisations corporelles	Immobilisations incorporelles	500		502		504		506				506				
	Terains	510		512		514		516				516				
	Constructions	520		522		524		526				526				
	Installations techniques matériel et outillage industriels	530		532	92	534		536	92			536	92			
	Installations générales, agencements, aménagements divers	540		542		544		546				546				
	Matériel de transport	550		552		554		556				556				
	Autres immobilisations corporelles	560		562	44	564		566	44			566	44			
TOTAL		570		572	136	574		576	136			576	136			
III		PLUS-VALUES, MOINS-VALUES					(19 %, 15 % et 0 % pour les entreprises à l'IS, 12,8 % pour les entreprises à l'IR) (si ce cadre est insuffisant, joindre un état du même modèle)									
Nature des immobilisations cédées, virées de poste à poste, mises hors service ou réintégrées dans le patrimoine privé y compris les produits de la propriété industrielle.	1	2	3	4	5	6	7	8	9	10						
Immobilisations	Valeur d'actif *	Amortissements *	Valeur résiduelle	Prix de cession *	Plus ou moins-values											
					Court terme *	Long terme										
①	②	③	④	⑤		19 % ⑥	15 % ou 12,8 % ⑦	0 % ⑧								
1																
2																
3																
4																
5																
6																
7																
8																
9																
10																
TOTAL	578	580	586	584	585	591	587	588								
Plus-values taxables à 19 % (*)		579		Régularisations	590	593	594	595								
Résultat net de la cession et de la sous-cession de licences d'exploitation de droits de la propriété industrielle bénéficiant du régime des plus-values à long terme (CGI art. 59 <i>ter</i> bis)										591						
TOTAL										596	595	597	599			

6403 Experte-comptable janvier 2019 - 1264 préparations.

* Des explications concernant cette rubrique sont données dans la notice 2019-NOT-SD

(1) Ces plus-values sont imposables au taux de 19 % en application des articles 206 bis JA, 210F et 208 C du CGI. Joindre un état établi selon le même modèle, indiquant les modalités de calcul de ces plus-values.

DGRFP N° 2033-D-SD 2019

Formulaire obligatoire (article 302 septies
A bis du Code général des impôts)

④

RELEVÉ DES PROVISIONS - AMORTISSEMENTS DÉROGATOIRES -
DÉFICITS REPORTABLES - DIVERS

Désignation de l'entreprise : 2A ECHAFAUDAGES		Néant <input type="checkbox"/> *		
I RELEVÉ DES PROVISIONS - AMORTISSEMENTS DÉROGATOIRES				
A. NATURE DES PROVISIONS		Montant au début de l'exercice	Augmentations : dotations de l'exercice	
			Diminutions reprises de l'exercice	
			Montant à la fin de l'exercice	
Provisions réglementées	Amortissements dérogatoires	600	604	606
	Dont majorations exceptionnelles de 30 %	601	605	607
	Autres provisions réglementées *	610	614	616
Provisions pour risques et charges		620	624	626
Provisions pour dépréciation	Sur immobilisations	630	634	636
	Sur stocks et en cours	640	644	646
	Sur clients et comptes rattachés	650	654	656
	Autres provisions pour dépréciation	660	664	666
TOTAL		680	684	686
B MOUVEMENTS AFFECTANT LA PROVISION POUR AMORTISSEMENTS DÉROGATOIRES		C VENTILATION DES DOTATIONS AUX PROVISIONS ET CHARGES À PAYER NON DÉDUCTIBLES POUR L'ASSIETTE DE L'IMPÔT (Si le cadre C est insuffisant, joindre un état du même modèle)		
	Dotations	Reprises		
Immob. incorporelles	700	705	1 Indemnités pour congés à payer, charges sociales et fiscales correspondantes	
Terrains	710	715	2	
Constructions	720	725	3	
Inst. techniques mat. et outillage	730	735	4	
Inst. générales, agencements amén. div.	740	745	5	
Matériel de transport	750	755	6	
Autres immobilisations incorporelles	760	765	7	
TOTAL	770	775	TOTAL à reporter ligne 322 du tableau n° 2033-B-SD 780	
II DÉFICITS REPORTABLES		III DÉFICITS PROVENANT DE L'APPLICATION DU 209C		
Déficits restant à reporter au titre de l'exercice précédent (1)	982	Résultat déficitaire relevant de l'article 209C du CGI	995	
Déficits imputés	983	Déficits étrangers des PME antérieurement déduits (article 209C du CGI)	996	
Déficits reportables	984			
Déficits de l'exercice	980			
Total des déficits restant à reporter	970			
IV DIVERS				
Primes et cotisations complémentaires facultatives	381			
Cotisations personnelles obligatoires de l'exploitant *	380			
N° du centre de gestion agréé	388			
Montant de la TVA collectée	374	67	7 59	
Montant de la TVA déductible sur biens et services (sauf immobilisations)	378	39	5 31	
Montant des prélèvements personnels de l'exploitant	399			
Aides perçues ayant donné droit à la réduction d'impôt prévue au 4 de l'article 238 bis du CGI pour l'entreprise donatrice	398			
Montant de l'investissement reçu qui a donné lieu à amortissement exceptionnel chez l'entreprise investisseur dans le cadre de l'article 217 octies du CGI	397			

(1) Cette case correspond au montant porté sur la ligne 870 du tableau 2033D déposé au titre de l'exercice précédent.
* Des explications concernant cette rubrique figurent dans la notice n° 2033-NOT-SD.

Formulaire obligatoire (article 63 A
du code général des impôts)

DETERMINATION DES EFFECTIFS ET DE LA VALEUR AJOUTEE

DGFIP N° 2033-E-SD 2019

Désignation de l'entreprise:2A ECHAFAUDAGES.....		Néant <input type="checkbox"/> *	
Exercice ouvert le: 01/01/2018 et clos le:31/12/2018		Données en nombre de mois 1 2	
DÉCLARATION DES EFFECTIFS			
Effectif moyen du personnel * :		376	1,00
Dont apprentis		657	
Dont handicapés		651	
Effectifs affectés à l'activité artisanale		881	
CALCUL DE LA VALEUR AJOUTEE			
I - Chiffre d'affaires de référence CVAE			
Ventes de produits fabriqués, prestations de services et marchandises		108	338 796
Redevances pour concessions, brevets, licences et assimilées		118	
Plus-values de cession d'immobilisations corporelles ou incorporelles si rattachées à une activité normale et courante		119	
Refacturations de frais inscrites au compte de transfert de charges		106	
TOTAL 1		108	338 796
II - Autres produits à retenir pour le calcul de la valeur ajoutée			
Autres produits de gestion courante (hors quotes-parts de résultat sur opérations faites en commun)		115	7
Production immobilisée à hauteur des seules charges déductibles ayant concouru à sa formation		143	
Subventions d'exploitation reçues		113	
Variation positive des stocks		111	
Transferts de charges déductibles de la valeur ajoutée		116	
Retraites sur créances amorties lorsqu'elles se rapportent au résultat d'exploitation		153	
TOTAL 2		144	7
III - Charges à retenir pour le calcul de la valeur ajoutée ⁽¹⁾			
Achats		121	3 688
Variation négative des stocks		145	
Services extérieurs, à l'exception des loyers et des redevances		125	237 227
Loyers et redevances, à l'exception de ceux afférents à des immobilisations corporelles mises à disposition dans le cadre d'une convention de location-gérance ou de crédit-bail ou encore d'une convention de location de plus de 6 mois		146	18 078
Taxes déductibles de la valeur ajoutée		133	
Autres charges de gestion courante (hors quotes-parts de résultat sur opérations faites en commun)		148	1
Charges déductibles de la valeur ajoutée afférentes à la production immobilisée déclarée		128	
Fraction déductible de la valeur ajoutée des dotations aux amortissements afférentes à des immobilisations corporelles mises à disposition dans le cadre d'une convention de location-gérance ou de crédit-bail ou encore d'une convention de location de plus de 6 mois		135	
Moins-values de cession d'immobilisations corporelles ou incorporelles si rattachées à une activité normale et courante		160	
TOTAL 3		162	258 994
IV - Valeur ajoutée produite			
Calcul de la valeur ajoutée (total 1 + total 2 - total 3)		137	79 809
V - Cotisation sur la valeur ajoutée des entreprises			
Valeur ajoutée assujettie à la CVAE (à reporter sur les formulaires n° 1330-CVAE-SD pour les multi-établissements et sur les formulaires n° 1329-AC et 1329-DEF).		117	79 809
Cadre réservé au mono-établissement au sens de la CVAE			
Si vous êtes assujettis à la CVAE et mono-établissement au sens de la CVAE (cf. la notice du formulaire n° 1330-CVAE-SD), veuillez compléter le cadre ci-dessous et la case 117, vous serez alors dispensés du dépôt du formulaire n° 1330-CVAE-SD			
Mono-établissement au sens de la CVAE, cocher la case		020	X
Chiffre d'affaires de référence CVAE (report de la ligne 106)		022	338 796
Effectifs au sens de la CVAE *		023	1,00
Chiffre d'affaires du groupe économique (entreprises répondant aux conditions de détention fixées à l'article 223 A du CGI)		026	
Période de référence		024	0 1 / 0 1 / 2 0 1 8 160 3 1 / 1 2 / 2 0 1 8
Date de cessation			/ /
(1) Attention, il ne doit pas être tenu compte dans les lignes 121 à 148 des charges déductibles de la valeur ajoutée, afférentes à la production immobilisée déclarée ligne 143, portées en ligne 128. * Des explications concernant ces cases sont données dans la notice n° 1330-CVAE-SD § Répartition des salariés et dans la notice n° 2033-NOT-SD au § déclaration des effectifs.			

⑥

COMPOSITION DU CAPITAL SOCIAL

DGFIP N°2033-F-SD 2019

Formulaire obligatoire
(art. 39 de l'ann III du C.G.L.)(liste des personnes ou groupements de personnes de droit ou de fait
détenant directement au moins 10 % du capital de la société)

N° de dépôt

(1) Néant *

Exercices clos le

31122018

SIREN

8 0 8 9 4 5 2 7 3

Dénomination de l'entreprise

2A ECHAFAUDAGES

Adresse (voie)

54 RUE PAUL VERLAINE

Code postal

69100

Ville

VILLEURBANNE

NOMBRE TOTAL D'ASSOCIÉS OU ACTIONNAIRES PERSONNES MORALES DE L'ENTREPRISE	801		NOMBRE TOTAL DE PARTS OU D'ACTION CORRESPONDANTES	802	
NOMBRE TOTAL D'ASSOCIÉS OU ACTIONNAIRES PERSONNES PHYSIQUES DE L'ENTREPRISE	803	1	NOMBRE TOTAL DE PARTS OU D'ACTION CORRESPONDANTES	804	1000

I - CAPITAL DÉTENU PAR LES PERSONNES MORALES :

Forme juridique Dénomination N° SIREN (si société établie en France) % de détention Nb de parts ou actions Adresse : N° Voie Code Postal Commune Pays Forme juridique Dénomination N° SIREN (si société établie en France) % de détention Nb de parts ou actions Adresse : N° Voie Code Postal Commune Pays Forme juridique Dénomination N° SIREN (si société établie en France) % de détention Nb de parts ou actions Adresse : N° Voie Code Postal Commune Pays Forme juridique Dénomination N° SIREN (si société établie en France) % de détention Nb de parts ou actions Adresse : N° Voie Code Postal Commune Pays

II - CAPITAL DÉTENU PAR LES PERSONNES PHYSIQUES :

Titre (2) M Nom patronymique EJEZDZALKA Prénom(s) ANDRZEJNom marital % de détention 100,00 Nb de parts ou actions 1000Naissance: Date 14/11/1983 N° Département Commune PLESZEW Pays POLGNEAdresse : N° Voie LES CONDAMINES CHEZ M MILHANCode Postal 07340 Commune ST JACQUES S ATTICIE Pays FRANCETitre (2) Nom patronymique Prénom(s) Nom marital % de détention Nb de parts ou actions Naissance: Date N° Département Commune Pays Adresse : N° Voie Code Postal Commune Pays

SAIIE Entreprise.com publie le 16/07/2019 à 18h00

(1) Lorsque le nombre d'associés excède le nombre de lignes de l'imprimé, utiliser un ou plusieurs tableaux supplémentaires. Dans ce cas, il convient de numérotter chaque tableau en haut et à gauche de la case prévue à cet effet et de porter le nombre total de tableaux souscrits en bas à droite de cette même case.

(2) Indiquer : M pour Monsieur, MME pour Madame.

* Des explications concernant cette rubrique figurent dans la notice n° 2033-NOT-SD.

Formulaire obligatoire
(art. 38 de l'ann. III au C.G.L.)

7

FILIALES ET PARTICIPATIONS

DGFIP N° 2033-G-SD 2019

(liste des personnes ou groupements de personnes de droit ou de fait dont la société détient directement au moins 10 % du capital)



(1) Néant *

N° de dépôt
[]

Exercice clos le 31122018

SIREN 8 0 8 9 4 5 2 7 3

Dénomination de l'entreprise 2A ECHAFAUDAGES

Adresse (voie) 54 RUE PAUL VERLAINE

Code postal 69100 Ville VILLEURBANNE

I - NOMBRE TOTAL DE FILIALES DÉTENUES PAR L'ENTREPRISE : 905

Forme juridique []	Dénomination []	N° SIREN (si société établie en France) []	% de détention []
Adresse : N° [] Voie []		Code Postal []	Commune [] Pays []
Forme juridique []	Dénomination []	N° SIREN (si société établie en France) []	% de détention []
Adresse : N° [] Voie []		Code Postal []	Commune [] Pays []
Forme juridique []	Dénomination []	N° SIREN (si société établie en France) []	% de détention []
Adresse : N° [] Voie []		Code Postal []	Commune [] Pays []
Forme juridique []	Dénomination []	N° SIREN (si société établie en France) []	% de détention []
Adresse : N° [] Voie []		Code Postal []	Commune [] Pays []
Forme juridique []	Dénomination []	N° SIREN (si société établie en France) []	% de détention []
Adresse : N° [] Voie []		Code Postal []	Commune [] Pays []
Forme juridique []	Dénomination []	N° SIREN (si société établie en France) []	% de détention []
Adresse : N° [] Voie []		Code Postal []	Commune [] Pays []
Forme juridique []	Dénomination []	N° SIREN (si société établie en France) []	% de détention []
Adresse : N° [] Voie []		Code Postal []	Commune [] Pays []

Date d'exportation: janvier 2019 1ère professionnelle

(1) Lorsque le nombre de filiales excède le nombre de lignes de l'imprimé, utiliser un ou plusieurs tableaux supplémentaires. Dans ce cas, il convient de numérotter chaque tableau en haut et à gauche de la case prévue à cet effet et de porter le nombre total de tableaux souscrits en bas à droite de cette même case.
* Des explications concernant cette rubrique figurent dans la notice 2033-NOT-SD.

IMPÔT SUR LES SOCIÉTÉS		N° 2065 bis-SD 2019					
Formulaire obligatoire (art 229 de Code général des impôts)		ANNEXE AU FORMULAIRE N° 2065-SD					
Montant global brut des distributions ⁽¹⁾ payées par la société elle-même		a	payées par un établissement chargé du service des titres				
		b					
Montant des distributions correspondant à des rémunérations ou avantages dont la société ne désigne pas le (les) bénéficiaire (s) ⁽²⁾		c					
Montant des prêts, avances ou acomptes consentis aux associés, actionnaires et porteurs de parts, soit directement, soit par personnes interposées		d					
		e					
		f					
Montant des distributions autres que celles visées en (a), (b), (c) et (d) ci-dessus ⁽³⁾		g					
		h					
Montant des revenus distribués éligibles à l'abattement de 40% prévu au 2° du 3 de l'article 156 du CGI ⁽⁴⁾		i					
Montant des revenus distribués non éligibles à l'abattement de 40% prévu au 2° du 3 de l'article 156 du CGI		j					
Montant des revenus répartis ⁽⁵⁾		Total (a à j)					
SOMMES VERSÉES							
Nom, prénom, domicile et qualité (art. 48-1 à 6 ann. III du CGI): * SARL, tous les associés; * SCA, associés gérants; * SNC ou SCS, associés en nom ou commandités; * SEP et sés de copropriétaires de navires, associés, gérants ou coparticipants	Pour les SARL		Sommes versées, au cours de la période retenue pour l'assiette de l'impôt sur les sociétés, à chaque associé, gérant ou non, désigné ci.1, à titre de traitement, émoluments, indemnités, remboursements forfaitaires de frais ou autres rémunérations de ses fonctions dans la société.				
	Nombre de parts sociales appartenant à chaque associé en toute propriété ou en usufruit	Année au cours de laquelle le versement a été effectué	Montant des sommes versées:				
			à titre de traitement, émoluments et indemnités proprement dits	à titre de frais de représentation, de mission et de déplacement		à titre de frais professionnels autres que ceux visés dans les colonnes 5 et 6	
1	2	3	4	Indemnités forfaitaires	Remboursements	Indemnités forfaitaires	Remboursements
* NOM ET ADRESSE DU PROPRIÉTAIRE DU FONDIS (en cas de gérance libre)							
* ADRESSES DES AUTRES ÉTABLISSEMENTS (si ce cadre est insuffisant, joindre un état du même modèle)							
* MONTANT DES SOMMES VERSÉES EN VERTU DE LA DÉDUCTION DE LA PARTIE DES DÉPENSES D'ÉVALUATION DES BIENS EN PROPRIÉTÉ COMMUNE							
Montant brut des salaires, abstraction faite des sommes comprises dans les DSN et versées aux apprentis sous contrat et aux handicapés ⁽⁶⁾			MVELT restant à reporter à l'ouverture de l'exercice				
			MVELT imputée sur les PVLT de l'exercice				
Retrocessions d'honoraires, de commissions et de courtages ⁽⁷⁾			MVELT réalisée au cours de l'exercice				
			MVELT restant à reporter				

BULF Expert-comptable Janvier 2019 : 0343 77 00 00



DIRECTION GÉNÉRALE
DES FINANCES PUBLIQUES
N° 2067
(2019)

Formulaire obligatoire (article 54 quater
du Code général des impôts)

RELEVÉ DE FRAIS GÉNÉRAUX

ANNÉE 2018 ou exercice

Désignation de l'entreprise 2A ECHAFAUDAGES

Adresse 54 RUE PAUL VERLAINE 69100 VILLEURBANNE

du

au

A - FRAIS ALLOUÉS DIRECTEMENT OU INDIRECTEMENT AUX PERSONNES LES MIEUX RÉMUNÉRÉES : v. notice ①								
NOM, PRÉNOM ET EMPLOI OCCUPÉ					ADRESSE COMPLÈTE			
1								
2								
3								
4								
5								
6								
7								
8								
9								
10								
RÉMUNÉRATIONS DIRECTES OU INDIRECTES (dans l'ordre du tableau ci-dessus)								
Montant des rémunérations de toute nature (v. notice ②)	Montant des indemnités et allocations diverses (v. notice ③)	Valeur des avantages en nature (v. notice ④)	Montant des remboursements de dépenses à caractère personnel (v. notice ⑤)	TOTAL DES COLONNES 1 à 4	Frais de voyages et de déplacements (v. notice ⑥)	DÉPENSES ET CHARGES APPARENTES		TOTAL DES COLONNES 5 à 8
1	2	3	4	5	6	aux véhicules et autres biens (v. notice ⑦)	aux immeubles non affectés à l'exploitation (v. notice ⑧)	9
1								
2								
3								
4								
5								
6								
7								
8								
9								
10								
**								

** TOTAUX

B - AUTRES FRAIS		10
Cadeaux de toute nature, à l'exception des objets conçus spécialement pour la publicité, et dont la valeur unitaire ne dépasse pas 69 € par bénéficiaire (toutes taxes comprises)		
Frais de réception, y compris les frais de restaurant et de spectacles, qui se rattachent à la gestion de l'entreprise et dont la charge lui incombe normalement		2 715
Total		2 715

C - ÉLÉMENTS DE RÉFÉRENCE (v. notice ⑨) :			
Total des dépenses		Bénéfices imposables ⑩	
- de l'exercice . 2018 . . (total col. 9 + total col. 10) ⑩	2 715	- de l'exercice . 2018 . . ⑩	27 406
- de l'exercice précédent ⑩	851	- de l'exercice précédent ⑩	11 757
Nom et qualité du signataire Andrzej ZJEZDZALKA Président		À <u>VILLEURBANNE</u> , le <u>16/07/2019</u> Signature,	

Les montants sont arrondis à l'unité la plus proche.

2019	REDUCTIONS ET CREDITS D'IMPOTS DE L'EXERCICE		2069RCI
Exercice du 01 / 01		au 31 / 12	ou au titre de l'année N
			Néant
PME au sens communautaire			
Régime de l'intégration fiscale (article 223 A du CGI) : la société mère du groupe doit souscrire le formulaire n° 2069-RCI pour chacune des sociétés du groupe y compris sa propre déclaration (article 49 septies O de l'annexe III au CGI)			
Si vous êtes la société mère, cocher la case ci-contre			
Dans ce cas, indiquer la dénomination, adresse et SIREN de la société du groupe pour laquelle les réductions et crédits d'impôt sont déclarés (y compris pour les crédits et réductions d'impôt de la société mère)			
I - REDUCTIONS ET CREDITS D'IMPOT DISPENSES DE DECLARATION SPECIALE			
Crédit d'impôt		Montant	
CIC			1 070
Réduction d'impôt en faveur du mécénat - montant des dons et versements consentis à des organismes dont le siège est situé au sein de l'UB ou de l'EEE			
Crédit d'impôt pour la compétitivité et l'emploi (CICE)			
dont crédit d'impôt relatif aux rémunérations versées à des salariés affectés à des exploitations situées dans les DOM			
Dont montant préfinancé			
Montant total des rémunérations versées n'excédant pas 2,5 SMIC et ouvrant droit à crédit d'impôt hors rémunérations versées à des salariés affectés à des exploitations situées dans les DOM			16 214
Montant des rémunérations n'excédant pas 2,5 SMIC versées à des salariés affectés à des exploitations situées dans les DOM			
Montant des rémunérations (hors DOM) éligibles à la majoration pour les salariés des professions pour lesquelles le paiement des congés et des charges sur les indemnités de congés est mutualisé entre les employeurs affiliés obligatoirement aux caisses de compensation prévues à l'article L.3141-30 du code du travail			
Montant des rémunérations versées à des salariés affectés à des exploitations situées dans les DOM éligibles à la majoration pour les salariés des professions pour lesquelles le paiement des congés et des charges sur les indemnités de congés est mutualisé entre les employeurs affiliés obligatoirement aux caisses de compensation prévues à l'article L.3141-30 du code du travail			
Quota-part de crédit d'impôt résultant de la participation de l'entreprise dans des sociétés de personnes ou groupements assimilés			
II - CREDITS D'IMPOT AVEC DEPOT OBLIGATOIRE D'UNE DECLARATION SPECIALE			
Crédit d'impôt		Montant	
Crédit d'impôt en faveur de la recherche - dont montant du crédit d'impôt pour les dépenses situées dans les DOM			
PRECISIONS SUR L'UTILISATION DES CREDITS D'IMPOTS (Calculées de la même façon que les autres crédits d'impôts)			
III - CAS PARTICULIERS			
CI déposé en cas de cessation au titre de l'année N		Montant	
CI déposé au titre de l'année civile N-2, N-1 en cas d'exercice de plus de 12 mois		Montant	

2069RCI (partie obligatoire) - version 2018 - 15/07/2018

SASU 2A ECHAFAUDAGES
54 RUE PAUL VERLAINE
69100 VILLEURBANNE
RCS LYON 808 945 273

VILLEURBANNE le 23 juillet 2019

RAPPORT DE GESTION

Mesdames, Messieurs,

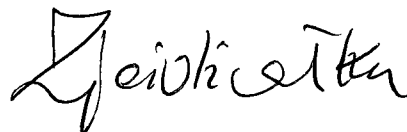
Nous venons de clôturer notre exercice fiscal 2018 (période du 1er janvier au 31 décembre 2018) qui se solde par un résultat net comptable bénéficiaire de :

- 16 776.51 euros

Fait à VILLEURBANNE, ce jour, le 23 juillet 2019

Le Président

ZJEZDZALKA



39126

Sommaire

Bilan	1
ACTIF	1
<i>Actif immobilisé</i>	<i>1</i>
<i>Actif circulant</i>	<i>1</i>
PASSIF	2
<i>Capitaux Propres</i>	<i>2</i>
<i>Provisions pour risques et charges</i>	<i>2</i>
<i>Emprunts et dettes</i>	<i>2</i>
Compte de résultat	3
Bilan détaillé	5
ACTIF	5
<i>Actif immobilisé</i>	<i>5</i>
<i>Actif circulant</i>	<i>5</i>
PASSIF	6
<i>Capitaux Propres</i>	<i>6</i>
<i>Provisions pour risques et charges</i>	<i>6</i>
<i>Emprunts et dettes</i>	<i>6</i>
Compte de résultat détaillé	7
Soldes Intermédiaires de gestion	9
Soldes Intermédiaires de gestion détaillé	11
Résultat SIG	13
Résultat SIG détaillé	14
Bilans comparés sur 3 ans	16
ACTIF	16
PASSIF	16
Bilans comparés par flux	17
<i>Détermination du fonds de roulement</i>	<i>17</i>
<i>Détermination du besoin en fonds de roulement</i>	<i>17</i>
<i>Détermination de la trésorerie</i>	<i>17</i>
Comparatifs des résultats	18
Comptes de résultats comparés	19
Ratios	20
Commentaires d'exploitation	21
10 - <i>Activité</i>	<i>21</i>
11 - <i>Rentabilité Brute</i>	<i>21</i>
12 - <i>Evolution des charges</i>	<i>21</i>
13 - <i>Rentabilité Evolution des charges</i>	<i>21</i>
14 - <i>Conclusion sur l'exploitation</i>	<i>21</i>
Commentaires financiers	22
20 - <i>Analyse de la capacité d'autofinancement</i>	<i>22</i>
21 - <i>Calcul du fond de roulement</i>	<i>22</i>
22 - <i>Analyse de la variation du fonds de roulement</i>	<i>22</i>
23 - <i>Analyse de son utilisation</i>	<i>22</i>
24 - <i>Conclusion sur la situation financière</i>	<i>22</i>
Commentaires sur les ratios	23
30 - <i>Délai moyen des stocks</i>	<i>23</i>
31 - <i>Durée moyenne clients</i>	<i>23</i>
32 - <i>Durée moyenne fournisseurs</i>	<i>23</i>
33 - <i>Solvabilité à court terme</i>	<i>23</i>

Conclusion générale	24
<i>40 - Conclusion Générale</i>	24
Liase 19 IS RS	25

Bilan

Présenté en Euros

ACTIF	Les exercices 31/12/2018 (12 mois)		Les exercices 31/12/2017 (12 mois)		Variation
	Actif	Amort.prov.	Net	Net	
Capital souscrit non appelé (0)					
Actif immobilisé					
Frais d'établissement					
Recherche et développement					
Concessions, brevets, droits similaires					
Fonds commercial					
Autres immobilisations incorporelles					
Avances et acomptes sur immobilisations incorporelles					
Terrains					
Constructions					
Installations techniques, matériel et outillage industriels	509	92	417		417
Autres immobilisations corporelles	603	44	559		559
Immobilisations en cours					
Avances et acomptes					
Participations évaluées selon mise en équivalence					
Autres participations					
Créances rattachées à des participations					
Autres titres immobilisés					
Prêts					
Autres immobilisations financières					
TOTAL (I)	1 112	136	976		976
Actif circulant					
Matières premières, approvisionnements					
En-cours de production de biens					
En-cours de production de services					
Produits intermédiaires et finis					
Marchandises					
Avances et acomptes versés sur commandes	61 315		61 315		61 315
Clients et comptes rattachés	29 493		29 493	38 253	- 8 760
Autres créances					
. Fournisseurs débiteurs				12 600	- 12 600
. Personnel	2 017		2 017	4 394	- 2 377
. Organismes sociaux	1 455		1 455	1 183	272
. Etat, impôts sur les bénéfices	1 970		1 970	2 433	- 463
. Etat, taxes sur le chiffre d'affaires	35 157		35 157	39 654	- 4 497
. Autres	301		301		301
Capital souscrit et appelé, non versé					
Valeurs mobilières de placement					
Disponibilités	18 364		18 364	18 864	- 500
Instruments financiers à terme et jetons détenus					
Charges constatées d'avance	2 151		2 151	2 151	
TOTAL (II)	152 223		152 223	119 632	32 591
Charges à répartir sur plusieurs exercices (III)					
Primes de remboursement des obligations (IV)					
Ecart de conversion et différences d'évaluation actif (V)					
TOTAL ACTIF (I à V)	152 223	136	152 189	119 632	32 557

Bilan (suite)

Présenté en Euros

PASSIF	Compte n° 1 31/12/2018 (12 mois)	Compte n° 1 31/12/2017 (12 mois)	Variation
Capitaux Propres			
Capital social ou individuel (dont versé : 1 000)	1 000	1 000	
Primes d'émission, de fusion, d'apport ...			
Ecarts de réévaluation			
Réserve légale	100	100	
Réserves statutaires ou contractuelles			
Réserves réglementées			
Autres réserves	21 187	12 691	8 496
Report à nouveau			
Résultat de l'exercice	16 777	8 496	8 281
Subventions d'investissement			
Provisions réglementées			
Résultat de l'exercice précédent à affecter			
TOTAL (I)	39 064	22 287	16 777
Produits des émissions de titres participatifs			
Avances conditionnées			
TOTAL (II)			
Provisions pour risques et charges			
Provisions pour risques			
Provisions pour charges			
TOTAL (III)			
Emprunts et dettes			
Emprunts obligataires convertibles			
Autres Emprunts obligataires			
Emprunts et dettes auprès des établissements de crédit			
. Emprunts			
. Découverts, concours bancaires			
Emprunts et dettes financières diverses			
. Divers			
. Associés			
Avances et acomptes reçus sur commandes en cours			
Dettes fournisseurs et comptes rattachés	61 916	20 575	41 341
Dettes fiscales et sociales			
. Personnel	1 286	9 968	- 8 682
. Organismes sociaux	1 155	5 115	- 3 960
. Etat, impôts sur les bénéfices	4 111	1 764	2 347
. Etat, taxes sur le chiffre d'affaires	45 517	59 670	- 14 153
. Etat, obligations cautionnées			
. Autres impôts, taxes et assimilés	151	151	
Dettes sur immobilisations et comptes rattachés			
Autres dettes			
Instruments financiers à terme			
Produits constatés d'avance			
TOTAL (IV)	114 136	97 244	16 892
Ecart de conversion et différences d'évaluation passif(V)			
TOTAL PASSIF (I à V)	153 199	119 532	33 667

Compte de résultat

Présenté en Euros

	Période 2018 31/12/2018 (12 mois)		Période 2017 31/12/2017 (12 mois)		Variation absolue	%
	France	Exportations	Total	Total		
Ventes de marchandises						
Production vendue biens						
Production vendue services	338 796		338 796	294 236	44 560	15,14
Chiffres d'affaires Nets	338 796		338 796	294 236	44 560	15,14
Production stockée						
Production immobilisée						
Subventions d'exploitation						
Reprises sur amort. et prov., transfert de charges						
Autres produits			7	5	2	40,00
Total des produits d'exploitation (I)			338 804	294 241	44 563	15,15
Achats de marchandises (y compris droits de douane)						
Variation de stock (marchandises)						
Achats de matières premières et autres approvisionnements						
Variation de stock (matières premières et autres approv.)						
Autres achats et charges externes			258 993	213 369	45 624	21,38
Impôts, taxes et versements assimilés			926	1 119	- 193	-17,25
Salaires et traitements			32 368	46 178	- 13 810	-29,91
Charges sociales			10 496	20 044	- 9 548	-47,64
Dotations aux amortissements sur immobilisations			136		136	N/S
Dotations aux provisions sur immobilisations						
Dotations aux provisions sur actif circulant						
Dotations aux provisions pour risques et charges						
Autres charges			1	3	- 2	-66,67
Total des charges d'exploitation (II)			362 920	280 713	22 207	7,61
RESULTAT EXPLOITATION (III)			35 884	13 528	22 356	166,28
Quotes-parts de résultat sur opérations faites en commun						
Bénéfice attribué ou perte transférée (III)						
Perte supportée ou bénéfice transféré (IV)						
Produits financiers de participations						
Produits des autres valeurs mobilières et créances						
Autres intérêts et produits assimilés						
Reprises sur provisions et transferts de charges						
Différences positives de change						
Produits nets sur cessions valeurs mobilières placement						
Total des produits financiers (V)						
Dotations financières aux amortissements et provisions						
Intérêts et charges assimilées			199	238	- 39	-16,39
Différences négatives de change						
Charges nettes sur cessions valeurs mobilières de placement						
Total des charges financières (VI)			199	238	- 39	-16,39
RESULTAT FINANCIER (V-VI)			-199	-238	39	16,39
RESULTAT COURANT AVANT IMPOT (VII=III-VI)			35 685	13 290	22 395	166,67

Compte de résultat (suite)

Présenté en Euros

	31/12/2018 (12 mois)	31/12/2017 (12 mois)	Variation absolue	%
Produits exceptionnels sur opérations de gestion				
Produits exceptionnels sur opérations en capital				
Reprises sur provisions et transferts de charges				
Total des produits exceptionnels (VII)				
Charges exceptionnelles sur opérations de gestion	14 797	3 030	11 767	388,35
Charges exceptionnelles sur opérations en capital				
Dotations exceptionnelles aux amortissements et provisions				
Total des charges exceptionnelles (VIII)	14 797	3 030	11 767	388,35
RESULTAT EXCEPTIONNEL (VII-VIII)	14 797	3 030	11 767	388,35
Participation des salariés (IX)				
Impôts sur les bénéfices (X)	4 111	1 764	2 347	133,05
Total des Produits (+III+V+VII)	338 804	294 241	44 563	15,16
Total des charges (-II-IV-VI-VIII-IX-X)	322 027	285 748	8 282	12,70
RESULTAT NET	16 777	8 496	8 281	97,47
Dont Crédit-bail mobilier	6 599	6 248	351	5,62
Dont Crédit-bail immobilier				

Bilan détaillé

Présenté en Euros

ACTIF	Exercice clos le 31/12/2016 (Euros)		Exercice clos le 31/12/2017 (Euros)		Variation
	Brut	Amort.prov.	Net	Net	
Actif immobilisé					
Installations tech., matériel & outillage indu	509	92	417		417
215500 OUTILLAGE INDUSTRIEL	509		509		509
281550 AMORT OUTILLAGE INDUSTRIEL		92	-92		- 92
Autres immobilisations corporelles	603	44	559		559
218300 MAT.BUREAU &INFORMATIQUE	603		603		603
281830 AMORT.MAT.BUREAU &INFORMATIQUE		44	-44		- 44
TOTAL (I)	1 112	136	976		976
Actif circulant					
Avances & acomptes versés sur commandes	61 315		61 315		61 315
409100 FOURN.ACPTES S/COMMANDES VERSEES	61 315		61 315		61 315
Clients et comptes rattachés	29 493		29 493	38 253	- 8 760
411100 CLIENTS VENTES DE BIENS SERVICES	29 493		29 493	38 253	- 8 760
Fournisseurs débiteurs				12 600	- 12 600
401100 FOURN ACHATS DE BIENS OU SERV				12 600	- 12 600
Personnel	2 017		2 017	4 394	- 2 377
421000 PERS REMUNERATIONS DUES				4 394	- 4 394
421100 REMUNERATION PERSONNEL	2 017		2 017		2 017
Organismes sociaux	1 455		1 455	1 183	272
437300 PRO BTP + CI BTP	1 455		1 455	1 183	272
Etat, impôts sur les bénéfices	1 970		1 970	2 433	- 463
444510 CICE	1 970		1 970	2 433	- 463
Etat, taxes sur le chiffre d'affaires	35 157		35 157	38 654	- 4 497
445620 ETAT TAV SUR IMMOBILISATIONS				222	222
445661 TVA DEDUCTIBLE INTRA COM	32 948		32 948	38 648	- 5 700
445864 TVA DEDUCTIBLE	1 517		1 517	1 008	511
445880 ETAT TVA S/FACT.NON PARVENUES	469		469		469
Autres	301		301		301
455000 ANDREZEJ ZJEZDZALKA	301		301		301
Disponibilités	18 364		18 364	18 864	- 500
512000 BANQUES	18 364		18 364	18 864	- 500
Charges constatées d'avance	2 151		2 151	2 151	
486000 CHARGES CONSTATEES D'AVANCE	2 151		2 151	2 151	
TOTAL (II)	152 223		152 223	116 532	35 691
TOTAL ACTIF (I & II)	153 336	136	153 199	116 532	33 667

Bilan détaillé (suite)

Présenté en Euros

PASSIF	31/12/2018 (12 mois)	31/12/2017 (12 mois)	Variation
Capitaux Propres			
Capital social ou individuel (dont versé : 1 000)	1 000	1 000	
101300 CAPITAL SOUSCRIT APPELE VERSE	1 000	1 000	
Réserve légale	100	100	
106100 RESERVE LEGALE	100	100	
Autres réserves	21 187	12 691	8 496
106800 AUTRES RESERVES	21 187	12 691	8 496
Résultat de l'exercice	16 777	8 496	8 281
TOTAL (I)	39 064	22 287	16 777
TOTAL (II)			
Provisions pour risques et charges			
TOTAL (III)			
Emprunts et dettes			
Dettes fournisseurs et comptes rattachés	61 916	20 575	41 341
401100 FOURN ACHATS DE BIENS OU SERV	600	2 075	- 1 475
408100 FOURN FACTURES NON PARVENUES.	61 316	18 500	42 815
. Personnel	1 288	9 988	- 8 682
421100 REMUNERATION PERSONNEL	1 288	1 703	- 417
428600 PERS AUTRES CHARGES A PAYER		8 285	- 8 285
. Organismes sociaux	1 155	5 115	- 3 960
431000 SECURITE SOCIALE	1 155	3 074	- 1 919
438600 ORG.SOC. AUTRES CHARGES A PAYER		2 041	- 2 041
. Etat, impôts sur les bénéfices	4 111	1 784	2 347
444000 ETAT IMPOTS S/BENEFICES	4 111	1 764	2 347
. Etat, taxes sur le chiffre d'affaires	45 517	59 670	- 14 153
445501 TVA CONTROLEE	5 973	13 591	- 7 618
445510 ETAT TVA A DECAISSER	2 141	2 977	- 836
445551 TCA INTRA COM	32 948	38 648	- 5 700
445715 TVA SUR VENTES 20%	4 455	4 455	
. Autres impôts, taxes et assimilés	151	151	
448630 FORMATION CONTINUE	151	151	
TOTAL (IV)	114 136	87 244	26 892
TOTAL PASSIF (I & IV)	153 199	109 532	43 667

Compte de résultat détaillé

Présenté en Euros

	Compte de résultat 31/12/2018 (12 mois)		Compte de résultat 31/12/2017 (12 mois)		Variation absolue	%
	Franchise	Exploitation	Total	Total		
Production vendue services	338 798		338 798	294 236	44 560	15,14
706000 PRESTATIONS DE SERVICES	338 798		338 798	294 236	44 560	15,14
Chiffre d'affaires Net	338 798		338 798	294 236	44 560	15,14

Présenté en Euros

	Compte de résultat 31/12/2018 (12 mois)		Compte de résultat 31/12/2017 (12 mois)		Variation absolue	%
Autres produits	7	5	2	40,00		
758000 PRODUITS DIV.GESTION COURANTE	7	5	2	40,00		
Total des produits d'exploitation (I)	338 804	294 241	44 560	15,15		
Autres achats et charges externes	258 993	213 389	45 624	21,38		
604000 ACHATS ETUDES PRESTATIONS SERVICE	475	475	N/S			
605000 ACHATS MATERIEL ET TRAVAUX	1 246	4 049	- 2 803	-69,23		
606100 ACHATS FOURN.NON STOCK.(ENERGIE EAU)		498	- 498	-100		
606300 ACHATS FOURN.ENTRET.PETT EQUIPEMENT	618	618	N/S			
606800 ACHATS AUTRES MATIERES ET FOURNITURES	1 349	1 586	- 237	-14,94		
611000 SOUS-TRAITANCE GENERALE	223 225	172 340	50 885	28,53		
612200 CREDIT-BAIL MOBILIER	6 599	6 248	351	5,62		
613200 LOCATIONS IMMOBILIERES	11 479	11 376	103	0,91		
615500 ENTRETIEN SUR BIEN MOBILIER	718	1 895	- 1 177	-62,11		
616000 PRIMES D'ASSURANCES	2 082	2 743	- 661	-24,10		
622600 HONORAIRES	2 320	2 280	40	1,75		
622700 FRAIS ACTES & CONTENTIEUX	172	96	76	78,17		
623400 CADEAUX A LA CLIENTELE		851	- 851	-100		
625100 VOYAGES ET DEPLACEMENTS	317	4 402	- 4 085	-92,80		
625700 RECEPTIONS	2 715	2 715	N/S			
626000 FRAIS POSTAUX & TELECOMMUNICATIONS		3 017	- 3 017	-100		
626210 INTERNET	432	432	N/S			
626220 TELEPHONE MOBILE	2 846	2 846	N/S			
627000 SERVICES BANCAIRES ET ASSIMILES	2 400	1 988	412	20,72		
Impôts, taxes et versements assimilés	928	1 119	- 193	-17,25		
633300 IMPOTS.PARTICIP EMPLOYEUR FORMAT CONTINU		677	- 677	-100		
635110 IMPOTS TAXE PROFESSIONNELLE		442	- 442	-100		
635120 IMPOTS TAXES FONCIERES	928	928	N/S			
Salaires et traitements	32 368	46 178	- 13 810	-29,91		
641100 SAL APPOINT.COMMISSIONS DE BASE	38 462	37 913	- 1 451	-3,83		
641200 PERS CONGES PAYES	-4 094	8 265	- 12 359	148,53		
Charges sociales	10 496	20 044	- 9 548	-47,64		
645100 PERS COTISATIONS A L'URSSAF	6 817	6 864	- 47	-0,68		
645200 PERS COTISATIONS AUX MUTUELLES		1 030	- 1 030	-100		
645300 PERS COTISATIONS CAISSES DE RETRAITE	1 901	2 788	- 887	-31,81		
645400 PERS COTISATIONS AUX ASSEDIC	722	853	- 131	-15,38		
645800 PERS COTISATIONS AUTRES ORG SOCIAUX	1 768	9 785	- 8 017	-81,93		
647500 PERS MEDECINE DU TRAVAIL PHARMACIE	358	257	101	39,30		
649000 CICE	-1 070	-1 533	463	30,20		
Dotations aux amortissements sur immobilisations	136	136	N/S			
681120 DOT.AMORT.IMMO.CORPORELLES	136	136	N/S			
Autres charges	1	3	- 2	-66,67		
658000 CHARGES DIV.GESTION COURANTE	1	3	- 2	-66,67		
Total des charges d'exploitation (II)	302 920	280 713	22 207	7,91		
RESULTAT D'EXPLOITATION (I-II)	35 884	13 528	22 355	165,29		
Intérêts et charges assimilées	199	238	- 39	-16,39		
661600 INTERETS BANCAIRES OPERATIONS FINANCEMEN	199	238	- 39	-16,39		
Total des charges financières (VI)	199	238	- 39	-16,39		

	31/12/2018 (12 mois)	31/12/2017 (12 mois)	Variation absolue	%
RESULTAT FINANCIER (V-VI)	-195	-235	39	16,39
RESULTAT COURANT AVANT IMPOTS (III+IV+V-VI)	35 695	13 290	22 395	168,51
Charges exceptionnelles sur opérations de gestion	14 787	3 030	11 767	388,35
671200 EXCEPT PENALITES ET AMENDES	5 797	3 030	2 767	91,32
672000 CHARGES DIV.COURS/EXERCICES ANTERIEURS	9 000		9 000	N/S
Total des charges exceptionnelles (VIII)	14 787	3 030	11 767	388,35
RESULTAT EXCEPTIONNEL (VI-VIII)	-14 787	-3 030	-11 767	-388,35
Impôts sur les bénéfices (X)	4 111	1 764	2 347	133,05
695000 IMPOTS S/LES BENEFICES	4 111	1 764	2 347	133,05
Total des Produits (III+IV+V+VII)	39 804	16 271	23 533	144,65
Total des charges (II+IV+VI+VII+(X+Y))	322 027	265 745	56 282	12,70
RESULTAT NET	15 777	5 496	9 281	167,47
Dont Crédit-bail mobilier	6 599	6 248	351	5,62
612200 CREDIT-BAIL MOBILIER	6 599	6 248	351	5,62

Soldes intermédiaires de gestion

Présenté en Euros

	31/12/2018 (12 mois)	31/12/2017 (12 mois)	Variation	%
Ventes de marchandises				
- Coût direct d'achat				
+/- Variation du stock de marchandises				
Marge commerciale (I)				
Taux de marge commerciale	%	%		
+ Production vendue	338 796	294 236	44 560	15,14
+ Production stockée				
+ Production immobilisée				
Production de l'exercice	338 796	294 236	44 560	15,14
- Matières premières et approvisionnements consommés				
- Sous-traitance directe	1 721	4 049	- 2 328	-57,50
Marge brute sur production (II)	337 075	290 187	46 888	16,16
Taux de marge brute sur production	99,48 %	98,62 %		
Marge brute globale (I + II)	337 075	290 187	46 888	16,16
Taux de marge brute globale	99,48 %	98,62 %		
- Services extérieurs et autres charges externes	257 272	209 321	47 951	22,91
Valeur ajoutée produite	79 803	80 866	- 1 063	-1,34
Valeur ajoutée / chiffre d'affaires	23,55 %	23,48 %		
+ Subventions d'exploitation				
- Impôts, taxes et versements assimilés	926	1 119	- 193	-17,26
- Salaires et traitements	32 368	46 178	- 13 810	-29,91
- Charges sociales	10 496	20 044	- 9 548	-47,64
Excédent brut d'exploitation	36 014	13 528	22 486	166,29
Excédent brut d'exploitation / chiffre d'affaires	10,69 %	4,68 %		
+ Reprise sur amortissements et provisions				
- Dotations aux amortissements sur immobilisations	136		136	N/S
- Dotations aux provisions sur immobilisations				
- Dotations aux provisions sur actif circulant				
- Dotations aux provisions pour risques et charges				
+ Autres produits de gestion courante	7	5	2	40,00
- Autres charges de gestion courante	1	3	- 2	-66,67
+ Transfert de charges d'exploitation				
Résultat d'exploitation (hors charges et produits financiers)	35 883	13 528	22 355	165,29
Résultat d'exploitation / chiffre d'affaires	10,59 %	4,60 %		
+ Bénéfice attribué (quote part sur opérations en commun)				
- Perte supportée (quote part sur opérations en commun)				
+ Produits financiers de participations				
+ Produits des autres valeurs mobilières et créances				
+ Autres intérêts et produits assimilés				
+ Reprises sur provisions financières				
+ Différences positives de change				
+ Produits nets sur cessions valeurs mobilières placement				
- Dotations financières aux amortissements et provisions				
- Intérêts et charges assimilés	199	238	- 39	-16,39
- Différences négatives de change				
- Charges nettes sur cessions valeurs mobilières placements				
Résultat courant avant impôts	35 685	13 290	22 395	165,51
Résultat courant / chiffre d'affaires	10,53 %	4,52 %		

	31/12/2018 (16 709)	31/12/2017 (12 006)	Variation	%
+ Produits exceptionnels sur opérations de gestion				
+ Produits exceptionnels sur opérations en capital				
+ Reprises sur provisions & transferts de charges except°.				
- Charges exceptionnelles sur opérations de gestion	14 797	3 030	11 767	388,35
- Charges exceptionnelles sur opérations en capital				
- Dotations exceptionnelles aux amortissements et provisions				
Résultat exceptionnel	-14 797	-3 030	-11 767	388,35
- Participation des salariés aux résultats				
- Impôts sur les bénéfices	4 111	1 764	2 347	133,05
Résultat net Comptable	16 777	3 496	13 281	379,47
Résultat net / chiffre d'affaires	4,98 %	2,99 %		

Soldes intermédiaires de gestion détaillé

Présenté en Euros

	31/12/2018 (12 mois)	31/12/2017 (12 mois)	Variation	%
+Production vendue	338 796	294 236	44 560	15,14
708000 PRESTATIONS DE SERVICES	338 796	294 236	44 560	15,14
Production de l'exercice	338 796	294 236	44 560	15,14
- Sous-traitance directe	1 721	4 049	- 2 328	-57,50
604000 ACHATS ETUDES PRESTATIONS SERVICE	475	475	475	N/S
605000 ACHATS MATERIEL ET TRAVAUX	1 246	4 049	- 2 803	-69,23
Marge brute sur production (I)	337 075	290 187	46 888	16,16
Taux de marge brute sur production	99,49%	98,62%		
Marge brute globale (I + II)	337 075	290 187	46 888	16,16
Taux de marge brute globale	99,49%	98,62%		
- Services extérieurs et autres charges externes	257 272	209 321	47 951	22,91
606100 ACHATS FOURN.NON STOCK.(ENERGIE EAU)		498	- 498	-100
606300 ACHATS FOURN.ENTRET.PETIT EQUIPEMENT	618	618	618	N/S
606800 ACHATS AUTRES MATIERES ET FOURNITURES	1 349	1 586	- 237	-14,94
611000 SOUS-TRAITANCE GENERALE	223 225	172 340	50 885	29,53
612200 CREDIT-BAIL MOBILIER	6 599	6 248	351	5,62
613200 LOCATIONS IMMOBILIERES	11 479	11 376	103	0,91
615500 ENTRETIEN SUR BIEN MOBILIER	718	1 895	- 1 177	-62,11
616000 PRIMES D'ASSURANCES	2 082	2 743	- 661	-24,10
622600 HONORAIRES	2 320	2 280	40	1,75
622700 FRAIS ACTES & CONTENTIEUX	172	96	76	79,17
623400 CADEAUX A LA CLIENTELE		851	- 851	-100
625100 VOYAGES ET DEPLACEMENTS	317	4 402	- 4 085	-92,80
625700 RECEPTIONS	2 715		2 715	N/S
626000 FRAIS POSTAUX & TELECOMMUNICATIONS		3 017	- 3 017	-100
626210 INTERNET	432		432	N/S
626220 TELEPHONE MOBILE	2 846		2 846	N/S
627000 SERVICES BANCAIRES ET ASSIMILES	2 400	1 988	412	20,72
Valeur ajoutée produite	79 803	80 866	- 1 063	-1,31
Valeur ajoutée / chiffre d'affaires	23,55%	27,48%		
- Impôts, taxes et versements assimilés	926	1 119	- 193	-17,25
633300 IMPOTS.PARTICIP EMPLOYEUR FORMAT CONTINU		677	- 677	-100
635110 IMPOTS TAXE PROFESSIONNELLE		442	- 442	-100
635120 IMPOTS TAXES FONCIERES	926		926	N/S
- Salaires et traitements	32 368	46 178	- 13 810	-29,91
641100 SAL APPOINT.COMMISSIONS DE BASE	36 462	37 913	- 1 451	-3,83
641200 PERS CONGES PAYES	-4 094	8 265	- 12 359	149,53
- Charges sociales	10 496	20 044	- 9 548	-47,64
645100 PERS COTISATIONS A L'URSSAF	8 817	8 864	- 47	-0,68
645200 PERS COTISATIONS AUX MUTUELLES		1 030	- 1 030	-100
645300 PERS COTISATIONS CAISSES DE RETRAITE	1 901	2 788	- 887	-31,81
645400 PERS COTISATIONS AUX ASSEDIC	722	853	- 131	-15,36
645800 PERS COTISATIONS AUTRES ORG SOCIAUX	1 768	9 785	- 8 017	-81,83
647500 PERS MEDECINE DU TRAVAIL PHARMACIE	358	257	101	39,30
649000 CICE	-1 070	-1 533	463	30,20
Excédent brut d'exploitation	32 014	13 526	22 488	165,26
Excédent brut d'exploitation / chiffre d'affaires	10,53%	4,59%		
- Dotations aux amortissements sur immobilisations	136		136	N/S
681120 DOT.AMORT.IMMO.CORPORELLES	136		136	N/S
+Autres produits de gestion courante	7	5	2	40,00
758000 PRODUITS DIV.GESTION COURANTE	7	5	2	40,00
- Autres charges de gestion courante	1	3	- 2	-66,67
658000 CHARGES DIV.GESTION COURANTE	1	3	- 2	-66,67

	Exercice 2018 31/12/2018 (12 mois)	Exercice 2017 31/12/2017 (12 mois)	Variation	%
Résultat d'exploitair* (hors charges & prod financiers)	35 833	13 529	22 355	165,25
Résultat d'exploitation / chiffre d'affaires	10,53 %	4,60 %		
- Intérêts et charges assimilées	199	238	- 39	-16,39
661800 INTERETS BANCAIRES OPERATIONS FINANCEMEN	199	238	- 39	-16,39
Résultat courant avant impôts	35 635	13 290	22 395	168,51
Résultat courant / chiffre d'affaires	10,53 %	4,52 %		
- Charges exceptionnelles sur opérations de gestion	14 797	3 030	11 767	388,35
671200 EXCEPT PENALITES ET AMENDES	5 797	3 030	2 767	91,32
672000 CHARGES DIV.COUR.S/EXERCICES ANTERIEURS	9 000	0	9 000	N/S
Résultat exceptionnel	-14 797	-3 030	-11 767	-388,35
- Impôts sur les bénéfices	4 111	1 764	2 347	133,05
695000 IMPOTS S/LES BENEFICES	4 111	1 764	2 347	133,05
Résultat net Comptable	16 727	5 436	11 291	207,71
Résultat net / chiffre d'affaires	4,95 %	2,40 %		

Résultat SIG

Présenté en Euros

	au 31/12/2018 N-1 (12 mois)	au 31/12/2017 N-2 (12 mois)	Variation	%
Ventes de marchandises				
Ventes de marchandises				
Production vendue				
Prestations de services	338 796	294 236	44 560	15,14
Produits des activités annexes				
Production stockée				
Production immobilisée				
Production	338 796	294 236	44 560	15,14
Production de l'exercice				
338 796	294 236	44 560	15,14	
Achat de marchandises				
Variation de stock de marchandises				
Consommation de marchandises				
Achats de Matières premières & autres approvisionnements				
Variation de stock de matières premières				
Consommation de matières premières				
Sous-traitance directe	1 721	4 049	- 2 328	-57,50
Marge brute				
337 075	290 187	46 888	16,16	
Taux de marge brute				
99,49 %	98,62 %			
Matières consommables	1 967	2 084	- 117	-5,61
Services extérieurs	244 103	194 603	49 500	25,44
Autres Services extérieurs	11 202	12 634	- 1 432	-11,33
Total	257 272	209 321	47 951	22,91
Value ajoutée produite				
79 803	80 666	- 863	-1,24	
Value ajoutée / production de l'exercice				
23,59 %	27,48 %			
Subventions d'exploitation				
Impôts, taxes et versements assimilés	926	1 119	- 193	-17,25
Salaires et traitements	32 368	46 178	- 13 810	-29,91
Charges sociales	10 496	20 044	- 9 548	-47,64
Excédent brut d'exploitation				
36 014	13 526	22 488	166,26	
Excédent brut d'exploitation / production de l'exercice				
10,63 %	4,60 %			
Reprise / charges – transfert				
Autres produits	7	5	2	40,00
Amortissements et provisions	136		136	N/S
Autres charges	1	3	- 2	-66,67
Total	-130	2	- 132	N/S
Résultat d'exploitation				
36 883	13 628	22 255	163,25	
Résultat d'exploitation / production de l'exercice				
10,89 %	4,63 %			
Opérations en commun				
Produits financiers				
Charges financières	199	238	- 39	-16,39
Résultat financier				
-199	-238	39	16,39	
Résultat courant avant impôts				
35 685	13 390	22 295	166,57	
Résultat courant / production de l'exercice				
10,53 %	4,52 %			
Produits exceptionnels				
Charges exceptionnelles	14 797	3 030	11 767	388,35
Résultat exceptionnel				
-14 797	-3 030	- 11 767	388,35	
Participation des salariées				
Impôts sur les bénéfices	4 111	1 764	2 347	133,05
Résultat de l'exercice				
16 777	9 496	7 281	77,47	
Résultat net / production de l'exercice				
4,95 %	3,23 %			

Résultat SIG détaillé

Présenté en Euros

	au 31/12/2018 N-1 (12 300)	au 31/12/2017 N-2 (12 300)	Variation	%
Prestations de services	338 796	294 236	44 560	15,14
706000 PRESTATIONS DE SERVICES	338 796	294 236	44 560	15,14
Production	338 796	294 236	44 560	15,14
Production de l'exercice	338 796	294 236	44 560	15,14
Sous-traitance directe	1 721	4 049	- 2 328	-57,60
804000 ACHATS ETUDES PRESTATIONS SERVICE	475		475	N/S
605000 ACHATS MATERIEL ET TRAVAUX	1 246	4 049	- 2 803	-69,23
Marge brute	337 075	290 187	46 888	16,16
Taux de marge brute	99,49 %	98,62 %		
Matières consommables	1 987	2 084	- 117	-5,81
806100 ACHATS FOURN.NON STOCK.(ENERGIE EAU)		498	- 498	-100
806300 ACHATS FOURN.ENTRET.PETIT EQUIPEMENT	618		618	N/S
806800 ACHATS AUTRES MATIERES ET FOURNITURES	1 349	1 586	- 237	-14,94
Services extérieurs	244 103	194 603	49 500	25,44
611000 SOUS-TRAITANCE GENERALE	223 225	172 340	50 885	29,53
612200 CREDIT-BAIL MOBILIER	6 599	6 248	351	5,62
613200 LOCATIONS IMMOBILIERES	11 479	11 376	103	0,91
615500 ENTRETIEN SUR BIEN MOBILIER	718	1 895	- 1 177	-62,11
616000 PRIMES D'ASSURANCES	2 082	2 743	- 661	-24,10
Autres Services extérieurs	11 202	12 634	- 1 432	-11,33
622600 HONORAIRES	2 320	2 280	40	1,75
622700 FRAIS ACTES & CONTENTIEUX	172	96	76	79,17
623400 CADEAUX A LA CLIENTELE		851	- 851	-100
625100 VOYAGES ET DEPLACEMENTS	317	4 402	- 4 085	-92,80
625700 RECEPTIONS	2 715		2 715	N/S
626000 FRAIS POSTAUX & TELECOMMUNICATIONS		3 017	- 3 017	-100
626210 INTERNET	432		432	N/S
626220 TELEPHONE MOBILE	2 846		2 846	N/S
627000 SERVICES BANCAIRES ET ASSIMILES	2 400	1 888	412	20,72
Total	257 272	209 321	47 951	22,91
Valeur ajoutée produite	79 803	60 606	1 053	-1,31
Valeur ajoutée / production de l'exercice	23,55 %	27,43 %		
Impôts, taxes et versements assimilés	926	1 119	- 193	-17,25
633300 IMPOTS.PARTICIP EMPLOYEUR FORMAT CONTINU		877	- 877	-100
635110 IMPOTS TAXE PROFESSIONNELLE		442	- 442	-100
635120 IMPOTS TAXES FONCIERES	926		926	N/S
Salaires et traitements	32 368	46 178	- 13 810	-29,91
641100 SAL APPOINT.COMMISSIONS DE BASE	36 462	37 913	- 1 451	-3,83
641200 PERS CONGES PAYES	-4 094	8 265	- 12 359	149,53
Charges sociales	10 496	20 044	- 9 548	-47,64
645100 PERS COTISATIONS A L'URSSAF	6 817	6 884	- 67	-0,68
645200 PERS COTISATIONS AUX MUTUELLES		1 030	- 1 030	-100
645300 PERS COTISATIONS CAISSES DE RETRAITE	1 901	2 788	- 887	-31,81
645400 PERS COTISATIONS AUX ASSEDI	722	853	- 131	-15,36
645800 PERS COTISATIONS AUTRES ORG SOCIAUX	1 768	9 785	- 8 017	-81,93
647500 PERS MEDECINE DU TRAVAIL PHARMACIE	358	257	101	39,30
649000 CICE	-1 070	-1 533	463	30,20
Excédent brut d'exploitation	36 014	13 526	22 488	166,26
Excédent brut d'exploitation / production de l'ex	10,63 %	4,60 %		
Autres produits	7	5	2	40,00
758000 PRODUITS DIV.GESTION COURANTE	7	5	2	40,00
Amortissements et provisions	136		136	N/S
681120 DOT.AMORT.IMMO.CORPORELLES	136		136	N/S
Autres charges	1	3	- 2	-86,67
658000 CHARGES DIV.GESTION COURANTE	1	3	- 2	-86,67

	au 31/12/2018 en € (999)	au 31/12/2017 en € (999)	Variation	%
Total	-130	2	- 132	N/S
Résultat d'exploitation	35 863	13 528	22 335	165,28
Résultat d'exploitation / production de l'exercice	10,59 %	4,80 %		
Charges financières	199	238	- 39	-16,39
681800 INTERETS BANCAIRES OPERATIONS FINANCEMEN	199	238	- 39	-16,39
Résultat financier	-199	-238	39	16,39
Résultat courant avant impôts	35 665	13 290	22 375	168,51
Résultat courant / production de l'exercice	10,53 %	4,52 %		
Charges exceptionnelles	14 797	3 030	11 767	388,35
671200 EXCEPT PENALITES ET AMENDES	5 797	3 030	2 767	91,32
672000 CHARGES DIV.COUR.S/EXERCICES ANTERIEURS	9 000		9 000	N/S
Résultat exceptionnel	-14 797	-3 030	- 11 767	388,35
Impôts sur les bénéfices	4 111	1 764	2 347	133,05
695000 IMPOTS S/LES BENEFICES	4 111	1 764	2 347	133,05
Résultat de l'exercice	16 777	8 496	8 281	97,47
Résultat net / production de l'exercice	4,95 %	2,88 %		

Bilans comparés sur 3 ans

Présenté en Euros

	31/12/2019	31/12/2017	31/12/2016
ACTIF			
Capital souscrit non appelé			
Immobilisations incorporelle			
Immobilisations corporelles	976		
Immobilisations financières			
Actif immobilisé	976		
Stocks et en cours			
Créances clients et comptes rattachés	29 493	38 253	37 262
Autres créances	102 216	60 264	13 557
Disponibilités	18 364	18 864	17 916
Actif Réalisable et disponible	150 073	117 381	68 735
Actif circulant	150 073	117 381	68 735
Charges à répartir			
Charges constatées d'avance	2 151	2 151	
Primes de remboursement des obligations			
Ecarts de conversion actif			
TOTAL DE L'ACTIF	153 199	119 532	68 735

PASSIF			
Capital social ou individuel	1 000	1 000	1 000
Primes d'émission et écarts de réévaluation			
Réserves et assimilées	21 287	12 791	197
Résultat de l'exercice	18 777	8 496	12 594
Subventions d'investissement			
Provisions réglementées			
Capitaux propres	39 064	22 287	13 791
Provisions pour risques & charges			
Emprunts et dettes assimilées			
Concours bancaires courants (crédeurs)			
Fournisseurs d'exploitation et comptes rattachés	61 916	20 575	4 804
Comptes courants d'associés			687
Autres dettes	52 220	76 669	49 453
Dettes	114 136	97 244	54 944
Produits constatés d'avance			
Ecarts de conversion passif			
TOTAL DU PASSIF	153 199	119 532	68 735

Bilans comparés par flux

Présenté en Euros

	31/12/2018	31/12/2017	31/12/2016
Détermination du fonds de roulement			
Capital	1 000	1 000	1 000
Réserves	21 287	12 791	197
Report à nouveau			
Résultat	16 777	8 498	12 594
Subventions d'investissement			
Provisions réglementées			
Capitaux Propres	39 064	22 287	13 791
Provisions pour risques et charges			
Provisions de l'actif circulant			
Partie à LT des emprunts			
Autres dettes à long termes			
Capitaux permanents	39 064	22 287	13 791
Immobilisations incorporelles			
Immobilisations corporelles	978		
Immobilisations financières			
Partie à LT actif circulant			
Actif Net Immobilisé	978		
Fonds de roulement	39 064	22 287	13 791
Variation du Fonds de roulement	16 801	8 498	
Détermination du besoin en fonds de roulement			
Stocks et en cours			
Avances et acomptes versés	61 315		
Créances clients	29 493	38 253	37 262
Autres créances	40 900	60 264	13 557
Charges constatées d'avance	2 151	2 151	
Charges à répartir à plus d'un an			
Créances à court terme	133 859	100 668	80 819
Dettes financières à court terme			687
Avances et acomptes reçus			
Dettes fournisseurs	61 916	20 575	4 804
Dettes fiscales et sociales	52 220	76 669	49 453
Autres dettes			
Produits constatés d'avance			
Dettes à court terme	114 136	97 244	54 944
Besoin en Fonds de roulement	19 724	3 423	-4 125
Variation du besoin en Fonds de roulement	16 301	7 548	
Détermination de la trésorerie			
+ Valeurs mobilières			
+ Disponibilités	18 364	18 864	17 916
- Découvert en trésorerie			
Trésorerie	18 364	18 864	17 916
Variation de la Trésorerie	-500	948	
F.R. - B.F.R. + TRÉSORERIE	18 364	18 864	17 916

Comparatifs des résultats

Présenté en Euros

		31/12/2019	31/12/2017
	Ventes de marchandises Production vendue	338 796	294 236
	CHIFFRE D'AFFAIRE NET	338 796	294 236
ACTIVITE COMMERCIALE	Ventes de marchandises Coût d'achat des marchandises		
	MARGE COMMERCIALE		
ACTIVITE PRESTATION DE SERVICE OU PRODUCTION	Production vendue Production stockée ou déstockée Production immobilisée	338 796	294 236
	PRODUCTION DE L'EXERCICE	338 796	294 236
	Matières premières consommées Approvisionnements consommés Sous-traitance directe	1 721	4 049
	MARGE BRUTE DE PRODUCTION	337 075	290 187
	MARGE BRUTE GLOBALE	337 075	290 187
	Autres achats Charges externes	1 987 255 305	2 084 207 236
	VALEUR AJOUTEE	79 883	60 866
	Subventions d'exploitation Impôt et taxes Charges de personnel Cotisations de l'exploitant	926 42 864	66 222
	EXCEDENT BRUT D'EXPLOITATION	38 014	13 528
	Autres produits de gestion Autres charges de gestion Reprises sur amortissements et provision Dotations aux amortissements Dotations aux provisions	7 1 136	5 3
	RESULTAT D'EXPLOITATION	36 843	13 528
	Produits financiers Charges financières	199	238
	RESULTAT COURANT	35 844	13 290
	Produits exceptionnels Charges exceptionnelles Participation des salariés Impôt sur les Bénéfices	14 797 4 111	3 030 1 764
	RESULTAT NET	16 777	4 496

Comptes de résultats comparés

Présenté en Euros

	31/12/2019	31/12/2017	31/12/2016
Production vendue	338 796	284 236	224 191
Production stockée			
Production immobilisée			
Sous-traitance	1 721	4 049	2 074
TOTAL PRODUCTION	337 075	288 285	226 265
Matières premières			
Variation de stocks			
Salaires de production	42 864	66 222	53 212
COUT DIRECT DE PRODUCTION	42 864	66 222	53 212
MARGE BRUT	294 211	222 063	173 053
Autres achats	1 967	2 084	1 562
Charges externes	255 305	207 236	150 957
Impôts et taxes	926	1 119	1 099
Personnel administratif			
Charges sociales de l'exploitant			
Amortissements	136		
Provisions			
Autres charges	1	3	6
Reprises et autres produits	7	5	0
TOTAL DES CHARGES D'EXPLOITATION	258 325	210 437	153 625
RESULTAT D'EXPLOITATION	35 886	11 626	19 428
Produits financiers			
Charges financières	199	238	
RESULTAT FINANCIER	199	238	
RESULTAT COURANT	36 085	11 864	19 428
Produits exceptionnels			
Charges exceptionnels	14 797	3 030	785
RESULTAT EXCEPTIONNEL	-14 797	-3 030	-785
BENEFICE OU PERTE	21 288	8 834	18 643

Ratios

Présenté en Euros

	31/12/2015	31/12/2017	31/12/2018
Délai moyen de réalisation des stocks $\frac{(\text{Stocks N} - 1 + \text{stock N}) / 2 \times 30 \times \text{nombre de mois}}{\text{Coût d'achat des marchandises vendues}}$	jours	jours	jours
Durée moyenne de crédits accordé aux clients $\frac{\text{Clients et comptes rattachés} \times 30 \times \text{nombre de mois}}{\text{Ventes H.T.} + \text{T.V.A. collectée}}$	31 jours	47 jours	60 jours
Durée moyenne de crédit obtenu des fournisseurs $\frac{\text{Fourniss d'expl. et cpts rattachés} \times 30 \times \text{nombre de mois}}{\text{Achats et autres charges externes H.T.} + \text{T.V.A déductible}}$	86 jours	35 jours	11 jours
Solvabilité à court terme $\frac{\text{Actif circulant} - \text{Stocks} + \text{Ch. Const. d'av.} - \text{Ch. à répartir}}{\text{Dettes à moins d'un an} + \text{Produits constatés d'avance}}$	1,33	1,23	1,27

Commentaires d'exploitation

10 - Activité

11 - Rentabilité Brute

12 - Evolution des charges

13 - Rentabilité Evolution des charges

14 - Conclusion sur l'exploitation

Commentaires financiers

20 - Analyse de la capacité d'autofinancement

21 - Calcul du fond de roulement

22 - Analyse de la variation du fonds de roulement

23 - Analyse de son utilisation

24 - Conclusion sur la situation financière

Commentaires sur les ratios

30 - Délai moyen des stocks

31 - Durée moyenne clients

32 - Durée moyenne fournisseurs

33 - Solvabilité à court terme

Conclusion générale

40 - Conclusion Générale

SASU 2A ECHAFAUDAGES
au capital de 1000 euros
Siège social : 54 RUE PAUL VERLAINE
69100 VILLEURBANNE
RCS LYON 808 945 273

**PROCES-VERBAL DES DELIBERATIONS DE
L'ASSEMBLEE GENERALE ORDINAIRE ANNUELLE
DU 23 JUILLET 2019**

L'an deux mil DIX NEUF ,

Le 23 juillet,

A 10 heures,

Les actionnaires de la Société 2A ECHAFAUDAGES, SASU. au capital de 1000 Euros, divisé en 1000 actions de 1 Euro chacune, dont le siège est 54 rue Paul Verlaine 69100 VILLEURBANNE se sont réunis en Assemblée Générale Ordinaire Annuelle, au siège de la Société, sur convocation, selon lettre adressée le 02 juillet 2019 .

Les membres de l'Assemblée ont élargé la feuille de présence en entrant en séance, tant en leur nom qu'en qualité de mandataire.

L'Assemblée est présidée par Monsieur ZJEZDZALKA

La feuille de présence, certifiée exacte par les membres du bureau, permet de constater que les actionnaires présents, représentés ou ayant voté par correspondance possèdent 1000 actions sur les 1000 actions ayant le droit de vote.

En conséquence, l'Assemblée, réunissant plus du quart du capital social, quorum requis par la loi, est régulièrement constituée et peut valablement délibérer.


Le Président dépose sur le bureau et met à la disposition des membres de l'Assemblée :

- les copies des lettres de convocation adressées aux actionnaires,
- la feuille de présence, les pouvoirs des actionnaires représentés, et la liste des actionnaires,
- l'inventaire et les comptes annuels arrêtés au 31 décembre 2018,
- un exemplaire des statuts de la Société,
- le texte du projet des résolutions qui sont soumises à l'Assemblée.

Le Président déclare que les documents et renseignements prévus par les dispositions législatives et réglementaires ont été adressés aux actionnaires ou tenus à leur disposition au siège social pendant le délai fixé par lesdites dispositions.

L'Assemblée lui donne acte de cette déclaration.

A. 2



Le Président rappelle que l'Assemblée est appelée à délibérer sur l'ordre du jour suivant :

- Approbation des comptes au 31 décembre 2018,
- Affectation du résultat de l'exercice,

Le Président présente à l'Assemblée les comptes de l'exercice écoulé.

Puis, le Président déclare la discussion ouverte.

Diverses observations sont échangées puis personne ne demandant la parole, le Président met successivement aux voix les résolutions suivantes :

PREMIERE RESOLUTION

L'Assemblée Générale, après avoir pris connaissance des documents présentés approuve les comptes annuels, à savoir le bilan, le compte de résultat et l'annexe arrêtés le 31 décembre 2018, ainsi que les opérations traduites dans ces comptes, et se soldant par un bénéfice net comptable de 16 776.51 euros.

L'assemblée générale approuve la proposition du président, et décide d'affecter le résultat de l'exercice clos le 31 décembre 2018, soit un bénéfice de 16 776.51 euros en :

- Autres réserves 16 776.51 euros

Cette résolution est adoptée à l'unanimité.

L'ordre du jour étant épuisé et personne ne demandant plus la parole, le Président déclare la séance levée.

De tout ce que dessus, il a été dressé le présent procès-verbal qui, après lecture, a été signé par les membres du bureau.

Le Président
Monsieur ZJEZDZALKA

