

RCS : LYON
Code greffe : 6901

Documents comptables

REGISTRE DU COMMERCE ET DES SOCIETES

Le greffier du tribunal de commerce de LYON atteste l'exactitude des informations transmises ci-après

Nature du document : Documents comptables (B-S)

Numéro de gestion : 2019 B 01910
Numéro SIREN : 848 790 408
Nom ou dénomination : 1Electricien

Ce dépôt a été enregistré le 22/11/2022 sous le numéro de dépôt B2022/053207

*11 copies conforme
à l'original*

Comptes annuels au 30 juin 2022

1ELECTRICIEN

6 A RUE DES COMBATTANTS D'AFRIQUE DU NORD

69650 QUINCIEUX

SIRET 84879040800019




SOMMAIRE

1ELECTRICIEN

Du 01/07/2021 au 30/06/2022

COMPTES ANNUELS	3
Bilan - Actif	4
Bilan - Passif	5
Compte de résultat	7
Annexe des comptes annuels	8
DOSSIER DE GESTION	13
Bilan synthétique	14
Solides Intermédiaires de Gestion	15
Synthèse	16
Capacité d'autofinancement	17
Tableau de financement	18
Ratios Indicateurs	19
Ratios de gestion	21
DOSSIER FISCAL	22
Liasse fiscale Réel Normal	23

COMPTES ANNUELS



BILAN - ACTIF

1ELECTRICIEN

Du 01/07/2021 au 30/06/2022

	Valeurs au 30/06/22		Situation au 30/06/21	
	Val. Brutes	Amort. & dépréc.	Val. Nettes	
ACTIF				
Capital souscrit non appelé				
ACTIF IMMOBILISÉ				
Immobilisations incorporelles				
Frais d'établissement				
Concessions, brevets et droits similaires				
Fonds commercial (1)				
Autres immobilisations incorporelles				
Immobilisations incorporelles en cours				
Avances et acomptes				
Immobilisations corporelles				
Terrains				
Constructions	10 329,66	8 535,51	1 794,15	3 347,66
Installations tech., matériel et outillages industriels	26 202,71	10 060,99	16 141,72	22 147,71
Autres immobilisations corporelles				
Immobilisations corporelles en cours				
Avances et acomptes				
Immobilisations financières (2)				
Participations				
Créances rattachées à des participations				
Titres immobilisés de l'activité de portefeuille				
Autres titres immobilisés				
Prêts				
Autres immobilisations financières				
TOTAL ACTIF IMMOBILISÉ	36 532,37	18 596,50	17 935,87	25 495,37
ACTIF CIRCULANT				
Socis et en-cours				
Matières premières et autres approvisionnements				
En-cours de production (biens et services)				
Produits intermédiaires et finis				
Marchandises	2 047,33		2 047,33	3 417,33
Avances et acomptes versés sur commandes				
Créances				
Clients (3)				
Clients douteux, litigieux (3)	22 060,55		22 060,55	5 589,28
Clients Factures à établir (3)	5 123,57	4 308,81	814,76	146,09
Personnel et comptes rattachés (3)	2 310,00		2 310,00	11 570,04
Créances fiscales et sociales (3)				
Fournisseurs débiteurs	2 129,43		2 129,43	4 893,92
Débiteurs divers (3)	169,67		169,67	
Capital souscrit - appelé non versé	200,00		200,00	1 409,21
Valeurs mobilières de placement				
Actions propres				
Autres titres				
Instruments de trésorerie				
Disponibilités				
Charges constatées d'avance (3)	36 099,41		36 099,41	17 188,17
Charges à répartir sur plusieurs exercices	1 646,91		1 646,91	2 590,17
Primes de remboursement des emprunts				
Écart de conversion actif	71 786,87	4 308,81	67 478,06	46 806,21
TOTAL ACTIF CIRCULANT	108 319,24	22 905,31	85 413,93	72 301,58
TOTAL ACTIF GÉNÉRAL				

(1) Dont droit de bail
(2) Dont 2 valeurs d'au au (fin)
(3) Dont 2 valeurs d'au au (fin)

BILAN - PASSIF

1ELECTRICIEN

Du 01/07/2021 au 30/06/2022

	Valeurs au 30/06/22	Situation au 30/06/21
PASSIF		
CAPITAUX PROPRES		
Capital (dont versé : 14 500,00)	14 500,00	14 500,00
Primes d'émission, de fusion, d'apport		
Écarts de réévaluation		
Écart d'équivalence		
Réserves		
Réserve légale	1 450,00	1 450,00
Réserves statutaires ou contractuelles		
Réserves réglementées		
Autres réserves	14 269,25	5 348,49
Report à nouveau	4 330,03	8 920,76
Résultat de l'exercice (bénéfice ou perte)	34 549,28	30 219,25
SITUATION NETTE		
Subventions d'investissement		
Provisions réglementées		
TOTAL CAPITAUX PROPRES	34 549,28	30 219,25
AUTRES FONDS PROPRES		
Produit des émissions de titres participatifs		
Avances conditionnées		
TOTAL AUTRES FONDS PROPRES		
PROVISIONS		
Provisions pour risques		
Provisions pour charges		
TOTAL PROVISIONS		
DETTES (1)		
Emprunts obligataires convertibles		
Autres emprunts obligataires		
Emprunts et dettes auprès des établissements de crédit (2)	6 871,94	3 049,15
Emprunts et dettes financières diverses (3)		
Groupes et associés		
Avances et acomptes reçus sur commandes en cours	129,57	865,23
Fournisseurs	1 983,00	
Fournisseurs, factures non parvenues	23 643,87	18 723,49
Dettes fiscales et sociales	1 044,67	
Dettes sur immobilisations et Comptes rattachés	16 644,71	11 148,90
Autres dettes	546,89	8 295,56
Instruments de trésorerie		
Produits constatés d'avance		
TOTAL DETTES	50 864,65	42 082,33
Écarts de conversion passif		
Ajustement de N à la durée de N-1		
TOTAL GÉNÉRAL	85 413,93	72 301,58
(1) Dont à payer d'un an	3 049,15	
(2) Dont à moins d'un an	3 049,15	
(3) Dont concours financiers consentis et autres créanciers de long terme	4 822,79	
(4) Dont emprunts participatifs		

Mission de présentation des comptes annuels - Voir l'attestation d'Expert comptable

5/44

COMPTE DE RÉSULTAT

1ELECTRICIEN

Du 01/07/2021 au 30/06/2022

	Du 01/07/21 Au 30/06/22	% CA	Sit.Du 01/07/20 Au 30/06/21	% CA	Variation en valeur	en %
Produits d'exploitation (1)						
Ventes de marchandises						
Production vendue (biens et services)	206 708	100,00	163 504	100,00	43 204	26,42
Montant net du chiffre d'affaires	206 708	100,00	163 504	100,00	43 204	26,42
Production stockée						
Production immobilisée						
Subventions d'exploitation						
Reprises sur provisions (et amortissements), transferts de charges	10 016	4,85	3 169	1,94	6 847	216,06
Autres produits	115	0,06	90	0,05	25	28,27
TOTAL DES PRODUITS D'EXPLOITATION	216 839	104,90	166 763	101,99	50 077	30,03
Charges d'exploitation (2)						
Achats de marchandises						
Achats de matières premières et autres approvisionnements	99 333	48,05	88 452	54,10	10 881	12,30
Variation de stocks	1 370	0,66	-1 854	-1,13	3 224	173,89
Autres achats et charges externes	40 169	19,43	22 123	13,53	18 047	81,58
Impôts, taxes et versements assimilés	1 630	0,79	1 170	0,72	459	39,24
Salaires et traitements	39 432	19,08	27 067	16,55	12 365	45,68
Charges sociales	18 499	8,95	12 603	7,71	5 896	46,78
Dot. aux amortissements et dépréciations						
Sur immobilisations : dot. aux amort.	7 560	3,66	5 561	3,40	1 999	35,94
Sur immobilisations : dot. aux dépréc.						
Sur actif circulant : dot. aux dépréc.	3 333	1,61	975	0,60	2 358	241,71
Dotations aux provisions						
Autres charges	321	0,16	34	0,02	287	846,56
TOTAL DES CHARGES D'EXPLOITATION	211 647	102,39	156 131	95,49	55 515	35,56
RÉSULTAT D'EXPLOITATION	5 192	2,51	10 631	6,50	-5 439	-51,16
Quotes-parts de résultat sur opérations faites en commun						
Bénéfice ou perte transférée						
Perte ou bénéfice transféré						

 (1) Dont produits afférents à des exercices antérieurs
 (2) Dont charges afférentes à des exercices antérieurs

Mission de présentation des comptes annuels - Voir l'attestation d'Expert comptable

6/44

COMPTE DE RÉSULTAT

IELECTRICIEN

Du 01/07/2021 au 30/06/2022

	Du 01/07/21 Au 30/06/22	% CA	Stk. Du 01/07/20 Au 30/06/21	% CA	Variation en valeur	en %
Produits financiers						
De participation						
Autres valeurs mob. créances d'actif immo.	(3)					
Autres intérêts et produits assimilés	(3)					
Reprises sur prov., dépréciations, transferts						
Différences positives de change						
Produits nets sur cession de valeurs mobilières de placement						
TOTAL DES PRODUITS FINANCIERS	98	0,05	31	0,02	68	222,40
Charges financières						
Dot. amortissements, dépréc., prov.						
Intérêts et charges assimilés (4)	98	0,05	31	0,02	68	222,40
Différences négatives de change	-98	-0,05	-31	-0,02	-68	-222,40
Charges sur cession de valeurs mobilières de placement	5 094	2,46	10 601	6,48	-5 507	-51,95
TOTAL DES CHARGES FINANCIÈRES	98	0,05	31	0,02	68	222,40
RÉSULTAT FINANCIER	-98	-0,05	-31	-0,02	-68	-222,40
RÉSULTAT COURANT avant Impôts	5 094	2,46	10 601	6,48	-5 507	-51,95
Produits exceptionnels						
Sur opérations de gestion						
Sur opérations en capital						
Reprises sur provisions, dépréciations, transfert de charges						
TOTAL DES PRODUITS EXCEPTIONNELS						
Charges exceptionnelles						
Sur opérations de gestion						
Sur opérations en capital						
Dot. amortissements, dépréciations, prov.						
TOTAL DES CHARGES EXCEPTIONNELLES						
RÉSULTAT EXCEPTIONNEL						
Participation des salariés aux résultats						
Impôt sur les bénéfices	764	0,37	1 590	0,97	-826	-51,95
TOTAL DES PRODUITS	216 839	104,90	166 763	101,99	50 077	30,03
TOTAL DES CHARGES	212 509	102,81	157 842	96,54	54 667	34,63
Bénéfice ou Perte	4 330	2,09	8 921	5,46	-4 591	-51,46

 (3) Dont produits concernant les activités liées
 (4) Dont intérêts concernant les activités liées

ANNEXE DES COMPTES ANNUELS

IELECTRICIEN

Du 01/07/2021 au 30/06/2022

FAITS CARACTÉRISTIQUES DE L'EXERCICE

L'entité constate que la crise sanitaire (COVID-19) n'a pas d'impact significatif en raison de son activité.

RÈGLES ET MÉTHODES COMPTABLES

Les conventions générales comptables ont été appliquées, dans le respect du principe de prudence, conformément aux hypothèses de base :

- comparabilité et continuité de l'exploitation
- permanence des méthodes comptables d'un exercice à l'autre
- indépendance des exercices

et conformément aux règles générales d'établissement et de présentation des comptes annuels.

La méthode de base retenue pour l'évaluation des éléments inscrits en comptabilité est la méthode des coûts historiques.

IMMOBILISATIONS CORPORELLES

Les immobilisations corporelles sont évaluées à leur coût d'acquisition, constitué de :

- des coûts directement attribuables et engagés pour mettre ces actifs en état de fonctionner selon leurs utilisations envisagées,

STOCKS

Les stocks sont évalués selon la méthode du coût d'acquisition.

Les produits fabriqués sont valorisés au coût de production comprenant les consommations et les charges directes et indirectes de production, les amortissements des biens concourant à la production. Le coût de la sous activité est exclu de la valeur des stocks.

Dans la valorisation des stocks, les intérêts sont toujours exclus.

Une provision pour dépréciation des stocks, égale à la différence entre la valeur brute (déterminée suivant les modalités indiquées ci-dessus) et le cours du jour ou la valeur de réalisation (déduction faite des frais proportionnels de vente), est effectuée lorsque cette valeur brute est supérieure à l'autre terme énoncé.

CRÉANCES

Les créances sont valorisées à leur valeur nominale. Une provision pour dépréciation est pratiquée lorsque la valeur d'inventaire est inférieure à la valeur comptable.



ANNEXE DES COMPTES ANNUELS

1ELECTRICIEN

Du 01/07/2021 au 30/06/2022

CADRE A	IMMOBILISATIONS	TOTAL	Augmentations		R4évaluation légale/Valeur d'origine
			V. brute des immob. début d'exercice	suite à réévaluation acquisitions	
Frais d'établissement et de développement					
Autres postes d'immobilisations incorporelles					
Terrains					
Constructions	Sur sol propre Sur sol d'autrui				
Installations techniques, matériel & outillage industriels	Inst. générales, agencés & aménagements construct.	10 329,66			
Autres Immos corporelles	Inst. générales, agencés & aménagements divers Matériel de transport Matériel de bureau & mobilier informatique Emballages récupérables & divers	25 661,88 540,83			
Immobilisations corporelles en cours					
Avances et acomptes					
Participations évaluées par mise en équivalence					
Autres participations					
Autres titres immobilisés					
Prêts et autres immobilisations financières					
TOTAL		36 532,37			
TOTAL GENERAL		36 532,37			
CADRE B	IMMOBILISATIONS	Diminutions	Valeur brute des		
Frais d'établissement & développ.		par vnt poste	immob. fin ex.		
Autres postes d'immob. incorporelles					
Terrains					
Constructions	Sur sol propre Sur sol d'autrui				
Inst. techniques, matériel & outillage indust.	Inst. gal. agen. amé. cons		10 329,66		
Autres Immos corporelles	Inst. gal. agen. amé. divers Matériel de transport Mat. bureau, inform., mobilier Emb. récupérables & divers		25 661,88 540,83		
Immobilisations corporelles en cours					
Avances et acomptes					
Particip. évaluées par mise en équivalence					
Autres participations					
Autres titres immobilisés					
Prêts & autres Immob. financières					
TOTAL		36 532,37			
TOTAL GENERAL		36 532,37			



ANNEXE DES COMPTES ANNUELS

1ELECTRICIEN

Du 01/07/2021 au 30/06/2022

CADRE A	SITUATIONS ET MOUVEMENTS DE L'EXERCICE DES AMORTISSEMENTS TECHNIQUES	TOTAL	Amortissements début d'exercice	Augmentations : dotations de l'exercice	Diminutions : amortissements et reprises	Montant des amortissements à la fin de l'exercice
Frais d'établissement et de développement						
Fonds commercial						
Autres immobilisations incorporelles						
Terrains						
Constructions	Sur sol propre Sur sol d'autrui					
Inst. techniques matériel et outill. industrielles	Inst. générales agen. aménag	6 982,00		1 553,51		8 535,51
Autres Immos corporelles	Inst. générales agencem. amén. Matériel de transport Mat. bureau et informatiq., mob. Emballages récupérables divers	3 985,00 70,00		5 825,71 180,28		9 810,71 250,28
TOTAL		11 037,00		7 559,50		18 596,50
TOTAL GENERAL		11 037,00		7 559,50		18 596,50
CADRE B	VENTILATION DES MOUVEMENTS AFFECTANT LA PROVISION POUR AMORTISSEMENTS DÉROGATOIRES					
IMMOBILISATIONS AMORTISSABLES	DOTATIONS					
Frais d'établissement	Différentiel de durée					
Fonds commercial	Mode dégressif					
Autres Immos incorporelles	Mode dégressif					
Terrains						
Sur sol propre						
Sur sol d'autrui						
Inst. agenc. et amén.						
Inst. techn. mat. et outillage						
Inst. gal. agen. am. div						
Matériel transport						
Mat. bureau mobilier inf.						
Emballages réc. divers						
TOTAL						
Frais d'acquisition de titres de participations						
TOTAL GÉNÉRAL						
Total général non ventilé						
CADRE C	Mouvements de l'exercice affectant les charges réparties sur plusieurs exercices					
Frais d'émission d'emprunt à évaluer						
Primes de remboursement des obligations						



Du 01/07/2021 au 30/06/2022

ÉTAT DES CRÉANCES À LA CLÔTURE DE L'EXERCICE

ÉTAT DES CRÉANCES	Montant brut	A 1 an au plus	A plus d'un an
Créances rattachées à des participations			
Prêts (1) (2)			
Autres immobilisations financières			
Clients douteux ou litigieux	5 123,57	5 123,57	
Autres créances clients	24 370,55	24 370,55	
Créances rep. titres prêtés : prov. / dep. antér.			
Personnel et comptes rattachés			
Sécurité sociale et autres organismes sociaux			
Etat & autres : Impôts sur les bénéfices			
coll. publiques : Taxe sur la valeur ajoutée	2 129,43	2 129,43	
Autres impôts, taxes & versements assimilés			
Divers			
Groupe et associés (2)	369,67	369,67	
Débiteurs divers (dont créances rel. op. de pens. de titres)	1 646,91	1 646,91	
Charges constatées d'avance	33 640,13	33 640,13	
TOTAUX			
(1) Montant des	7 000,00		
(2) Prêts & avances consentis aux associés (pers.physiques)	3 174,00		

KENVOIS




Du 01/07/2021 au 30/06/2022

ÉTAT DES DETTES À LA CLÔTURE DE L'EXERCICE

ÉTAT DES DETTES	Montant brut	A 1 an au plus	A plus d'1 an & 5 ans au plus	A plus de 5 ans
Emprunts obligataires convertibles (1)				
Autres emprunts obligataires (1)				
Emprunts & dettes à plus de 1 an à l'origine				
de crédit (1) : à plus de 1 an à l'origine	6 871,94	3 033,46	3 838,48	
Emprunts & dettes financières divers (1)(2)				
Fournisseurs & comptes rattachés	24 688,54	24 688,54		
Personnel & comptes rattachés	6 375,27	6 375,27		
Sécurité sociale & autres organismes sociaux	5 104,72	5 104,72		
Etat & autres : Impôts sur les bénéfices	764,00	764,00		
collectiv. : Taxe sur la valeur ajoutée	4 400,72	4 400,72		
obligations cautionnées				
publiques : Autres impôts, tax & assimilés				
Dettes sur immobilisations & cpts rattachés	129,57	129,57		
Groupe & associés (2)	546,89	546,89		
Autres dettes (dt det. rel. opér. de titr.)				
Dettes représentatives des titres empruntés				
Produits constatés d'avance	48 881,65	45 043,17	3 838,48	
TOTAUX				
(1) Emprunts souscrits en cours d'exercice	7 000,00			
(2) Emprunts remboursés en cours d'exer.	3 173,82			
(2) Montant divers emprunts, detts/associés	130,00			

KENVOIS

DOSSIER DE GESTION



BILAN SYNTHÉTIQUE

1ELECTRICIEN

Du 01/07/2021 au 30/06/2022

	Valeur au 30/06/2022	Situation au 30/06/2021	Situation au Variation N/N-1
ACTIF			
Capital souscrit non appelé			
Immobilisations incorporelles	17 936	25 495	-7 560
Immobilisations corporelles	17 936	25 495	-7 560
Immobilisations financières	2 047	3 417	-1 370
Total actif immobilisé	25 185	17 307	7 878
Stocks et encours			
Avances & acomptes versés	2 129	4 894	-2 764
Créances clients	370	1 409	-1 040
Créances sociales			
Créances fiscales			
Autres créances			
Capital souscrit appelé - non versé			
Valeurs mobilières de placement	36 099	17 188	18 911
Instruments de trésorerie	1 647	2 590	-943
Disponibilités			
Charges constatées d'avance	67 478	46 806	20 672
Total actif circulant	85 414	72 302	13 112
Ch. à répartir sur plusieurs exe.			
Primes de remboursement empr.			
Écarts de conversion actif			
TOTAL ACTIF	85 414	72 302	13 112
PASSIF			
Capital social	14 500	14 500	
Primes d'émission, de fusion, d'apport			
Réserves/ report à nouveau/ écarts	15 719	6 796	8 921
Résultat de l'exercice	4 330	8 921	-4 591
Subventions d'investissement			
Provisions réglementées			
Total capitaux propres	34 549	30 219	4 330
Autres fonds propres			
Provisions			
Dettes financières	6 872	3 049	3 823
Avances & acomptes reçus	1 983	1 983	
Dettes fournisseurs	24 689	18 723	5 965
Dettes sociales	11 480	7 680	3 800
Dettes fiscales	5 165	3 469	1 696
Groupe & associés	130	865	-736
Autres dettes	547	8 296	-7 749
Instruments de trésorerie			
Produits constatés d'avance			
Total dettes	50 865	42 082	8 782
Écarts conversion passif			
TOTAL PASSIF	85 414	72 302	13 112

**SOLDES INTERMÉDIAIRES DE
GESTION**

 IELECTRICIEN
 Du 01/07/2021 au 30/06/2022

	Du 01/07/21 Au 30/06/22	en %	Du 01/07/20 Au 30/06/21	en %	Variation en valeur	en %
CHIFFRE D'AFFAIRES	206 708	100,00	163 504	100,00	43 204	26,42
Ventes de marchandises						
- Coût d'achat des march. vendues						
MARGE COMMERCIALE	206 708	100,00	163 504	100,00	43 204	26,42
Production vendue (biens et services)						
+ / - Production stockée						
+ Production immobilisée						
PRODUCTION DE L'EXERCICE	206 708	100,00	163 504	100,00	43 204	26,42
CHIFFRE D'ACTIVITÉ	206 708	100,00	163 504	100,00	43 204	26,42
- Matières premières	100 703	48,72	86 598	52,96	14 105	16,29
- Sous-traitance (directe)	2 773	1,34	75	0,05	2 698	
MARGE DE PRODUCTION	103 232	49,94	76 831	46,99	26 401	34,36
MARGE BRUTE TOTALE	103 232	49,94	76 831	46,99	26 401	34,36
- Autres achats	11 079	5,36	8 635	5,28	2 444	28,30
- Charges extérieures	26 317	12,73	13 412	8,20	12 905	96,22
VALEUR AJOUTÉE PRODUITE	65 836	31,85	54 783	33,51	11 053	20,18
Subventions d'exploitation	1 630	0,79	1 170	0,72	459	39,24
- Impôts, taxes et versements assimilés	39 432	19,08	27 067	16,55	12 365	45,68
- Salaires et traitements	18 499	8,95	12 603	7,71	5 896	46,78
- Charges sociales	-59 561	-28,81	-40 840	-24,98	-18 721	-45,84
Total	6 275	3,04	13 943	8,53	-7 668	-55,00
EXCÉDENT BRUT D'EXPLOITATION	10 016	4,85	3 169	1,94	6 847	216,06
Reprises sur dép., prov., amorts	115	0,06	90	0,05	25	28,27
+ Transferts de charges d'exploitation	10 893	5,27	6 536	4,00	4 356	66,65
- Dotations amort. et dépréciations	321	0,16	34	0,02	287	846,56
- Autres charges d'exploitation	-1 082	-0,52	-3 312	-2,03	2 229	67,32
Total	5 192	2,51	10 631	6,50	-5 439	-51,16
RÉSULTAT D'EXPLOITATION	98	0,05	31	0,02	68	222,40
Opérations en commun	-98	-0,05	-31	-0,02	-68	-222,40
+ Produits financiers						
- Charges financières	5 094	2,46	10 601	6,48	-5 507	-51,95
Total						
RÉSULTAT COURANT	764	0,37	1 590	0,97	-826	-51,95
+ Produits exceptionnels (1)						
- Charges exceptionnelles (2)	-764	-0,37	-1 680	-1,03	916	54,52
- Participation des salariés						
- Impôt sur les bénéfices (IS)	4 330	2,09	8 921	5,46	-4 591	-51,46
Total						

 (1) dont produits cédants déductibles
 (2) dont valeurs comptables déductibles

SYNTHÈSE

 IELECTRICIEN
 Du 01/07/2021 au 30/06/2022

ÉLÉMENTS DE RENTABILITÉ	Du 01/07/21 au 30/06/22		Du 01/07/20 au 30/06/21		Variation N / N-1	
	Montant	%	Montant	%	Valeur	%
CHIFFRE D'AFFAIRES	206 708		163 504		43 204	26,42
Ventes de marchandises						
Production de l'exercice	206 708		163 504		43 204	26,42
Marge commerciale	103 232		76 831		26 401	34,36
Marge globale	65 836		54 783		11 053	20,18
Valeur ajoutée	6 275		13 943		-7 668	-55,00
Excédent brut d'exploitation	10 893		6 536		4 356	66,65
Amortissements et provisions	5 192		10 631		-5 439	-51,16
Résultat d'exploitation	-98		-31		-68	-222,40
Résultat financier	5 094		10 601		-5 507	-51,95
Résultat courant	4 330		8 921		-4 591	-51,46
Résultat exceptionnel						
Résultat net de l'exercice						
ÉLÉMENTS FINANCIERS						
Capacité d'autofinancement	15 223		15 457		-234	-1,52
Fonds de roulement net global	27 924		9 610		18 313	190,56
Besoin en fonds de roulement	-8 176		-7 574		-601	7,94
Trésorerie	36 099		17 185		18 915	110,07
RATIOS						
Crédit clients	(en jours)	45	41		5	11,47
Crédit fournisseurs	(en jours)	55	62		-7	-11,29
Rotation stocks	(en jours)	7	14		-7	-48,47
Autonomie financière		0,40	0,42		-2	-4,76
Capacité de remboursement		2,17	3,95			-45,06
Taux d'endettement		0,20	0,13			53,85
Rentabilité financière		0,13	0,30			-56,67
Rentabilité commerciale		0,02	0,05			-60,00

CAPACITÉ D'AUTOFINANCEMENT

I ELECTRICIEN

Du 01/07/2021 au 30/06/2022

	Valeur au 30/06/22	Situation au 30/06/21
EXCÉDENT BRUT D'EXPLOITATION	6 275	13 943
+ Transferts de charges d'exploitation	10 016	3 169
+ Autres produits d'exploitation	115	90
- Autres charges d'exploitation	321	34
- Quotes-parts de résultat sur opérations faites en commun		
+ Produits financiers		
- Reprises sur Provisions financières		
- Charges financières	98	31
+ Dotations aux amortissements, dépréciations et provisions financières		
+ Produits exceptionnels		
- Produits des cessions d'éléments d'actif		
- Subventions d'investissement rapportées au résultat		
- Reprises sur dépréciations ou provisions exceptionnelles		
- Charges exceptionnelles		90
+ Valeur comptable des Immobilisations cédées		
+ Dotations aux amortissements, dépréciations et provisions exceptionnelles		
- Participation des salariés aux résultats d'entreprise		
- Impôts sur les bénéfices	764	1 590
CAPACITÉ D'AUTOFINANCEMENT	15 223	15 457
- Dotations aux amortissements, dépréciations et provisions	10 893	6 536
+ Reprises sur amortissements et provisions		
+ Résultat sur cessions d'éléments d'actif immobilisés		
+ Subventions d'investissement rapportées au résultat		
RÉSULTAT NET COMPTABLE	4 330	8 921


TABLEAU DE FINANCEMENT

I ELECTRICIEN

Du 01/07/2021 au 30/06/2022

Distributions mises en paiement au cours de l'exercice		Capacité d'autofinancement	15 223
Acquisitions d'immobilisations		= CAPACITÉ D'AUTOFINANCEMENT	15 223
Immobilisations incorporelles		Cessions d'immobilisations	
Immobilisations corporelles		Immobilisations incorporelles	
Immobilisations financières		Immobilisations corporelles	
		Immobilisations financières	
Prélèvements des comptes courants	865	Apports comptes courants	130
Diminution des capitaux propres		Augmentation des capitaux propres	
Emprunts remboursés (capital)	3 174	Subvention investissement	
TOTAL EMPLOIS	4 039	Emprunts réalisés	7 000
		TOTAL RESSOURCES	22 353
VARIATION DU FONDS DE ROULEMENT NET GLOBAL			
diff. entre les cpbx permanents et les actifs immobilisés			
	a augmenté de	18 314	
Augmentation actif circulant	5 094	Diminution actif circulant	5 695
Diminution dettes		Augmentation dettes	5 695
TOTAL	5 094	TOTAL	5 695
VARIATION DU BESOIN EN FONDS DE ROULEMENT			
diff. entre l'actif renouvelé souvent et les dettes non fin.			
	a diminué de	601	
Augmentation de la trésorerie	18 915	Diminution de la trésorerie	
	VARIATION DE TRÉSORERIE		
	(= Fonds de roulement - besoin en fonds de roulement)		
	a augmenté de	18 915	

RATIOS INDICATEURS

1 ELECTRICIEN

Du 01/07/2021 au 30/06/2022

	Calcul	N	N-1
Taux d'endettement			
Emprunts et dettes assimilées	7 001,51	0,20	0,13
Ressources propres	34 549,28		
<i>Ce ratio permet de connaître la capacité d'endettement de votre entreprise.</i>			
Autonomie financière			
Capitaux propres	34 549,28	0,40	0,42
Total passif	85 413,93		
<i>Ce ratio mesure l'indépendance financière de votre entreprise vis à vis des sources de financement extérieures.</i>			
Solvabilité à court terme			
Créances + disponibilités + VNP	65 430,73	1,45	NS
Dettes et pots constatés d'avance à moins d'un an	45 043,17		
<i>Ce ratio indique la capacité de votre entreprise à rembourser ses dettes à court terme avec ses ressources disponibles.</i>			
Taux de variation du chiffre d'affaires			
Chiffre d'affaires HT (N) - Chiffre d'affaires HT (N-1)	43 204,11	26,42	
Chiffre d'affaires HT (N-1)	163 503,71		
<i>L'évolution du chiffre d'affaires permet de mesurer l'évolution de l'activité de l'entreprise, croissance forte ou faible, stabilité, régression lente ou rapide.</i>			
Capacité de remboursement			
Capacité d'autofinancement	15 222,83	2,17	3,95
Emprunts et dettes assimilées	7 001,51		
<i>Ce ratio informe sur les possibilités de remboursement de l'entreprise. Il suppose que la capacité d'autofinancement soit exclusivement affectée au remboursement des emprunts à terme.</i>			
Rentabilité commerciale			
Résultat net	4 330,03	0,02	0,05
Chiffre d'affaires HT (N)	206 707,82		
<i>Ce ratio permet de connaître, à contrario, le pourcentage des charges par rapport au chiffre d'affaires hors taxes.</i>			
Rentabilité économique			
Résultat net	4 330,03	0,24	0,35
Actif immobilisé net	17 935,87		
<i>Ce ratio mesure le rendement fourni par les immobilisations de l'entreprise.</i>			



RATIOS INDICATEURS

1 ELECTRICIEN

Du 01/07/2021 au 30/06/2022

	Calcul	N	N-1
Rentabilité financière			
Résultat net	4 330,03	0,13	0,30
Capitaux propres	34 549,28		

Ce ratio mesure la rentabilité dégagée par l'activité de l'entreprise par rapport aux capitaux propres.

Du 01/07/2021 au 30/06/2022

Crédit consenti aux clients

Clients et comptes rattachés (*)
X Nombre jours de l'exercice
Ventes TTC

Calcul	N	N-1
		(en jours)
10 765 353,80	45,49	40,81
<u>236 630,82</u>		

Ce ratio indique la durée moyenne du crédit accordé à vos clients. Son évolution doit être suivie avec intérêt, eu égard à la charge de trésorerie que ce crédit peut représenter.


Crédit accordé par les fournisseurs

Fournisseurs et comptes rattachés
X Nombre jours de l'exercice
Achats et autres charges externes TTC

9 011 317,10	54,82	61,80
<u>164 387,96</u>		

(*) Y compris les effets escomptés non échus.
(en jours)

Ce ratio indique le délai de paiement moyen accordé par vos fournisseurs. Ce délai constitue une ressource financière et allège donc les besoins de trésorerie.



2 BILAN - PASSIF avant répartition

Désignation de l'exercice	IELECTRICIEN	Néant <input type="checkbox"/>	Exercice N
Capital social ou individuel (1)* (Doit versé : 14 500)			14 500
Primes d'émission, de fusion, d'apport, ...			
Ecart de réévaluation (2)* (dont écart d'équivalences)	EC		1 450
Réserve légale (3)			
Réserves statutaires ou contractuelles			
Réserves réglementées (3)* (Doit réserve spéciale des provisions pour fluctuations des cours)	BI		
Autres réserves (Doit réserve relative à l'achèvement des travaux originaux d'unités vivantes)	EJ		14 269
Report à nouveau			
RÉSULTAT DE L'EXERCICE (nécessaire en perte)			4 330
Subventions d'investissement			
Provisions réglementées *			
TOTAL (I)			34 549
Produit des émissions de titres participatifs			
Autres conditions			
TOTAL (II)			
Provisions pour risques			
Provisions pour charges			
TOTAL (III)			
Emprunts obligataires convertibles			
Autres emprunts obligataires			
Emprunts et dettes auprès des établissements de crédit (5)			6 872
Emprunts et dettes financières divers (Doit emprunts participatifs)	EI		130
Avances et acomptes reçus sur commandes en cours			1 983
Dettes fournisseurs et comptes rattachés			24 689
Dettes fiscales et sociales			16 645
Dettes sur immobilisations et comptes rattachés			
Autres dettes			547
Produits constatés d'avances (4)			
TOTAL (IV)			50 865
Ecart de conversion passif *			
TOTAL (V)			85 414
TOTAL GÉNÉRAL (I à V)			
(1) Écart de réévaluation incorporé au capital			
Réserve spéciale de réévaluation (1959)			
(2) Dont Écart de réévaluation libre			
Réserve de réévaluation (1976)			
(3) Dont réserve spéciale des plus-values à long terme *			
(4) Dettes et produits constatés d'avances à moins d'un an			
(5) Dont concours bancaires courants, et soldes créditeurs de banques et CCP			45 043

* Des explications concernant ces rubriques figurent dans le notice n° 2032-NOT-SD

1 BILAN - ACTIF

Désignation de l'exercice	IELECTRICIEN	Néant <input type="checkbox"/>	Exercice N
Capital social ou individuel (1)* (Doit versé : 14 500)			14 500
Primes d'émission, de fusion, d'apport, ...			
Ecart de réévaluation (2)* (dont écart d'équivalences)	EC		1 450
Réserve légale (3)			
Réserves statutaires ou contractuelles			
Réserves réglementées (3)* (Doit réserve spéciale des provisions pour fluctuations des cours)	BI		
Autres réserves (Doit réserve relative à l'achèvement des travaux originaux d'unités vivantes)	EJ		14 269
Report à nouveau			
RÉSULTAT DE L'EXERCICE (nécessaire en perte)			4 330
Subventions d'investissement			
Provisions réglementées *			
TOTAL (I)			34 549
Produit des émissions de titres participatifs			
Autres conditions			
TOTAL (II)			
Provisions pour risques			
Provisions pour charges			
TOTAL (III)			
Emprunts obligataires convertibles			
Autres emprunts obligataires			
Emprunts et dettes auprès des établissements de crédit (5)			6 872
Emprunts et dettes financières divers (Doit emprunts participatifs)	EI		130
Avances et acomptes reçus sur commandes en cours			1 983
Dettes fournisseurs et comptes rattachés			24 689
Dettes fiscales et sociales			16 645
Dettes sur immobilisations et comptes rattachés			
Autres dettes			547
Produits constatés d'avances (4)			
TOTAL (IV)			50 865
Ecart de conversion passif *			
TOTAL (V)			85 414
TOTAL GÉNÉRAL (I à V)			
(1) Écart de réévaluation incorporé au capital			
Réserve spéciale de réévaluation (1959)			
(2) Dont Écart de réévaluation libre			
Réserve de réévaluation (1976)			
(3) Dont réserve spéciale des plus-values à long terme *			
(4) Dettes et produits constatés d'avances à moins d'un an			
(5) Dont concours bancaires courants, et soldes créditeurs de banques et CCP			45 043

* Des explications concernant ces rubriques figurent dans le notice n° 2032-NOT-SD

3 COMPTE DE RÉSULTAT DE L'EXERCICE (En liste)

Désignation de l'entreprise : IELLECTRICIEN	Exercices N				Total
	France		Exportation et livraison intercommunales		
	FA	FB	FC	FD	
Ventes de marchandises *					
Production vendue {					
biens *					
services *		206 708			206 708
Chiffres d'affaires nets *		206 708			206 708
Production stockée *					
Production immobilisée *					
Subventions d'exploitation					
Reprises sur amortissements et provisions, transfert de charges * (9)					10 016
Autres Produits (1) (11)					115
Total des produits d'exploitations (2) (1)					216 839
Achats de marchandises (y compris droits de douane) *					
Variation de stock (marchandises) *					
Achats de matières premières et autres approvisionnements (y compris droits de douane) *					99 333
Variation de stock (matières premières et approvisionnements) *					1 370
Autres achats et charges externes (3) (6 bis) *					40 169
Impôts, taxes et versements assimilés *					1 630
Salaires et traitements *					39 432
Charges sociales (10)					18 499
Sur immobilisations					7 560
- donations aux amortissements *					
- donations aux provisions					
Sur actif circulant : dotations aux provisions *					3 333
Pour impôts et charges : dotations aux provisions					
Autres charges (12)					321
Total des charges d'exploitations (4) (11)					211 647
1 - RÉSULTAT D'EXPLOITATION (1 - 10)					5 192
Bénéfices attribués ou parts transférées *					
Pertes supportées ou bénéfices transférés *					
Total des produits financiers (5)					
Produits des autres valeurs mobilières et créances de l'actif immobilisé (5)					
Autres intérêts et produits assimilés (5)					
Reprises sur provisions et transferts de charges					
Différences positives de change					
Produits nets sur cessions de valeurs mobilières de placement					
Total des produits financiers (5)					
Dotations financières aux amortissements et provisions *					
Intérêts et charges assimilés (6)					98
Différences négatives de change					
Charges nettes sur cessions de valeurs mobilières de placement					
Total des charges financières (6)					98
2 - RÉSULTAT FINANCIER (5 - 6)					-98
3 - RÉSULTAT COURANT AVANT IMPÔTS (1 - 2 + 3 - 4 + 5 - 6)					5 094

* Des explications concernant ces rubriques figurent dans la notice n° 2032-NOT-SD

4 COMPTE DE RÉSULTAT DE L'EXERCICE (suite)

Désignation de l'entreprise : IELLECTRICIEN	Exercices N			
	France		Exportation et livraison intercommunales	
	FA	FB	FC	FD
Produits exceptionnels sur opérations de gestion				
Produits exceptionnels sur opérations en capital *				
Reprises sur provisions et transferts de charges				
Total des produits exceptionnels (7) (VII)				
Charges exceptionnelles sur opérations de gestion (6 bis)				
Charges exceptionnelles sur opérations en capital *				
Dotations exceptionnelles aux amortissements et provisions (6 ter)				
Total des charges exceptionnelles (7) (VIII)				
4 - RÉSULTAT EXCEPTIONNEL (VII - VIII)				
Participation des salariés aux résultats de l'entreprise				
Impôts sur les bénéfices *				
TOTAL DES PRODUITS (I + III + V + VII)				764
TOTAL DES CHARGES (II + IV + VI + VIII + IX + X)				216 839
5 - BÉNÉFICE OU PÉRTE (Total des produits - Total des charges)				212 509
(1) Dont produits nets perdus sur opérations à long terme				4 330
(2) Dont {				
produits d'exploitations affectés à des exercices antérieurs (à détailler en (9) ci-dessous)				
- Crédit-bail immobilier *				
(3) Dont {				
Charges d'exploitations affectées à des exercices antérieurs (à détailler en (9) ci-dessous)				
Dont intérêts concernant les entreprises liées				
(4) Dont intérêts concernant les entreprises liées				
(5) Dont intérêts concernant les entreprises liées				
(6) Dont intérêts concernant les entreprises liées				
(6 bis) Dont intérêts concernant les entreprises liées				
(6 ter) Dont intérêts concernant les entreprises liées				
Dont amortissements des participations dans des PME innovantes (art. 217 octies du CGI)				
Dont amortissements exceptionnels de 25% des constructions nouvelles (art. 39 quinquies D du CGI)				
Dont transfert de charges				
(9) Dont montant des remboursements				10 016
(10) Dont cotisations personnelles de l'exploitant (13) {				
obligations lun (13) (13)				
(11) Dont réductions pour cotisations de brevets, de licences (provisions)				
(12) Dont réductions pour cotisations de brevets, de licences (charges)				
(13) Dont primes et cotisations complémentaires personnelles				
Financières (13)				
Autres (13)				
(7) Détail des produits et charges exceptionnels				
(Si le nombre de lignes est insuffisant, reproduire le				
coût (7) et le solde en annexes) :				
(8) Détail des produits et charges sur exercices antérieurs :				

* Des explications concernant ces rubriques figurent dans la notice n° 2032-NOT-SD

Les entreprises ayant procédé à la réévaluation légale de leurs immobilisations amortissables (art. 218 bis J du CGI) doivent joindre ce tableau à leur déclaration jusqu'à (et y compris) l'exercice en cours depuis la provision spéciale (col.6) devient nulle.

Désignation de l'entreprise : IBELECTRICIEN		Exercice N clos le 30/06/2022		Montant en €	
CADRE A		IMMOBILISATIONS		Néant <input type="checkbox"/>	
Pris d'établissement et de développement		TOTAL I			
Autres postes d'immobilisations incorporelles		TOTAL II			
Terrains		CZ		D9	
Sur sol propre		L9		KH	
Sur sol d'autrui		M1		KI	
Immobilisations grevées d'hypothèque		M2		KL	
Immobilisations industrielles, matériel et outillage industriels		M3		KO	
Immobilisations générales, agencements, aménagements divers		M4		KR	
Matériel de transport		M5		KX	
Matériel de bureau et mobilier informatique		M6		KY	
Emballages récupérables et divers		M7		L1	
Immobilisations corporelles en cours		M8		L2	
Avances et acomptes		M9		L3	
Participations évaluées par mise en équivalence		M10		L4	
Autres participations		M11		L5	
Autres titres immobilisés		M12		L6	
Prêts et autres immobilisations financières		M13		L7	
TOTAL GÉNÉRAL (I + II + III + IV)		LQ		L8	
CADRE B		IMMOBILISATIONS		Néant <input type="checkbox"/>	
Frais d'établissement et de développement		TOTAL I			
Autres postes d'immobilisations incorporelles		TOTAL II			
Terrains		CZ		D9	
Sur sol propre		L9		LW	
Sur sol d'autrui		M1		LX	
Sur, galles, agents et outillage industriels		M2		LY	
Immobilisations industrielles, matériel et outillage industriels		M3		LZ	
Immobilisations générales, agencements, aménagements divers		M4		MA	
Matériel de transport		M5		MB	
Matériel de bureau et informatique, mobilier		M6		MC	
Emballages récupérables et divers		M7		MD	
Immobilisations corporelles en cours		M8		ME	
Avances et acomptes		M9		MF	
Participations évaluées par mise en équivalence		M10		MG	
Autres participations		M11		MH	
Autres titres immobilisés		M12		MI	
Prêts et autres immobilisations financières		M13		MJ	
TOTAL GÉNÉRAL (I + II + III + IV)		LQ		ML	

Désignation de l'entreprise : IBELECTRICIEN		Exercice N clos le 30/06/2022		Montant en €	
CADRE A		IMMOBILISATIONS		Néant <input checked="" type="checkbox"/>	
Pris d'établissement et de développement		TOTAL I			
Autres postes d'immobilisations incorporelles		TOTAL II			
Terrains		CZ		D9	
Sur sol propre		L9		KH	
Sur sol d'autrui		M1		KI	
Immobilisations grevées d'hypothèque		M2		KL	
Immobilisations industrielles, matériel et outillage industriels		M3		KO	
Immobilisations générales, agencements, aménagements divers		M4		KR	
Matériel de transport		M5		KX	
Matériel de bureau et mobilier informatique		M6		KY	
Emballages récupérables et divers		M7		L1	
Immobilisations corporelles en cours		M8		L2	
Avances et acomptes		M9		L3	
Participations évaluées par mise en équivalence		M10		L4	
Autres participations		M11		L5	
Autres titres immobilisés		M12		L6	
Prêts et autres immobilisations financières		M13		L7	
TOTAL GÉNÉRAL (I + II + III + IV)		LQ		L8	
CADRE B		IMMOBILISATIONS		Néant <input checked="" type="checkbox"/>	
Frais d'établissement et de développement		TOTAL I			
Autres postes d'immobilisations incorporelles		TOTAL II			
Terrains		CZ		D9	
Sur sol propre		L9		LW	
Sur sol d'autrui		M1		LX	
Sur, galles, agents et outillage industriels		M2		LY	
Immobilisations industrielles, matériel et outillage industriels		M3		LZ	
Immobilisations générales, agencements, aménagements divers		M4		MA	
Matériel de transport		M5		MB	
Matériel de bureau et informatique, mobilier		M6		MC	
Emballages récupérables et divers		M7		MD	
Immobilisations corporelles en cours		M8		ME	
Avances et acomptes		M9		MF	
Participations évaluées par mise en équivalence		M10		MG	
Autres participations		M11		MH	
Autres titres immobilisés		M12		MI	
Prêts et autres immobilisations financières		M13		MJ	
TOTAL GÉNÉRAL (I + II + III + IV)		LQ		ML	

6 AMORTISSEMENTS

Désignation de l'entreprise		IELECTRICIEN		Néant <input type="checkbox"/>	
CADRE A		SITUATIONS ET MOUVEMENTS DE L'EXERCICE DES AMORTISSEMENTS ITCERCIQUES (OU VENANT EN DIMINUTION DE L'ACTIF)*		Montant des amortissements à la fin de l'exercice	
DÉSIGNATIONS AMORTISSABLES	Montant des amortissements au début de l'exercice	Augmentations : dotations de l'exercice		Diminutions : amortissements effectués aux décrets joints de l'actif et reportés	
		EL	EM	EN	ER
Prestations de services et de développement	CY				
Fonds commercial	RE				
Autres immobilisations incorporelles	PE				
TOTAL I	RE				
TERRES	PI				
Sur sol propre	PM				
Sur sol d'autrui	PR				
Sur sol d'autrui	PV				
Installations techniques, matériel et outillage industriels	PZ	6 982	QA	1 554	QC
Autres	QD		QE		QE
Immobilisations	QH	3 985	QI	5 826	QJ
corporelles	QL	70	QM	180	QN
	QO		QP		QO
TOTAL II	QU	11 037	QV	7 560	QW
TOTAL GENERAL (I + II)	QN	11 037	QO	7 560	QP
CADRE B					
VENTILATION DES MOUVEMENTS AFFECTANT LA PROVISION POUR AMORTISSEMENTS DÉROGATOIRES					
REPRISES					
DOTATIONS		REPRISES		Mouvements et les amortissements à la fin de l'exercice	
Colonne 1	Colonne 2	Colonne 3	Colonne 4	Colonne 5	Colonne 6
Différentiel de dotations et autres	Mode dégrèver	Amortissement fiscal exceptionnel	Différentiel de dotations et autres	Mode dégrèver	Amortissement fiscal exceptionnel
N1	N2	N3	N4	N5	N6
N7	N8	N9	N10	N11	N12
N13	N14	N15	N16	N17	N18
N19	N20	N21	N22	N23	N24
N25	N26	N27	N28	N29	N30
N31	N32	N33	N34	N35	N36
N37	N38	N39	N40	N41	N42
N43	N44	N45	N46	N47	N48
N49	N50	N51	N52	N53	N54
N55	N56	N57	N58	N59	N60
N61	N62	N63	N64	N65	N66
N67	N68	N69	N70	N71	N72
N73	N74	N75	N76	N77	N78
N79	N80	N81	N82	N83	N84
N85	N86	N87	N88	N89	N90
N91	N92	N93	N94	N95	N96
N97	N98	N99	N100	N101	N102
N103	N104	N105	N106	N107	N108
N109	N110	N111	N112	N113	N114
N115	N116	N117	N118	N119	N120
N121	N122	N123	N124	N125	N126
N127	N128	N129	N130	N131	N132
N133	N134	N135	N136	N137	N138
N139	N140	N141	N142	N143	N144
N145	N146	N147	N148	N149	N150
N151	N152	N153	N154	N155	N156
N157	N158	N159	N160	N161	N162
N163	N164	N165	N166	N167	N168
N169	N170	N171	N172	N173	N174
N175	N176	N177	N178	N179	N180
N181	N182	N183	N184	N185	N186
N187	N188	N189	N190	N191	N192
N193	N194	N195	N196	N197	N198
N199	N200	N201	N202	N203	N204
N205	N206	N207	N208	N209	N210
N211	N212	N213	N214	N215	N216
N217	N218	N219	N220	N221	N222
N223	N224	N225	N226	N227	N228
N229	N230	N231	N232	N233	N234
N235	N236	N237	N238	N239	N240
N241	N242	N243	N244	N245	N246
N247	N248	N249	N250	N251	N252
N253	N254	N255	N256	N257	N258
N259	N260	N261	N262	N263	N264
N265	N266	N267	N268	N269	N270
N271	N272	N273	N274	N275	N276
N277	N278	N279	N280	N281	N282
N283	N284	N285	N286	N287	N288
N289	N290	N291	N292	N293	N294
N295	N296	N297	N298	N299	N300
N301	N302	N303	N304	N305	N306
N307	N308	N309	N310	N311	N312
N313	N314	N315	N316	N317	N318
N319	N320	N321	N322	N323	N324
N325	N326	N327	N328	N329	N330
N331	N332	N333	N334	N335	N336
N337	N338	N339	N340	N341	N342
N343	N344	N345	N346	N347	N348
N349	N350	N351	N352	N353	N354
N355	N356	N357	N358	N359	N360
N361	N362	N363	N364	N365	N366
N367	N368	N369	N370	N371	N372
N373	N374	N375	N376	N377	N378
N379	N380	N381	N382	N383	N384
N385	N386	N387	N388	N389	N390
N391	N392	N393	N394	N395	N396
N397	N398	N399	N400	N401	N402
N403	N404	N405	N406	N407	N408
N409	N410	N411	N412	N413	N414
N415	N416	N417	N418	N419	N420
N421	N422	N423	N424	N425	N426
N427	N428	N429	N430	N431	N432
N433	N434	N435	N436	N437	N438
N439	N440	N441	N442	N443	N444
N445	N446	N447	N448	N449	N450
N451	N452	N453	N454	N455	N456
N457	N458	N459	N460	N461	N462
N463	N464	N465	N466	N467	N468
N469	N470	N471	N472	N473	N474
N475	N476	N477	N478	N479	N480
N481	N482	N483	N484	N485	N486
N487	N488	N489	N490	N491	N492
N493	N494	N495	N496	N497	N498
N499	N500	N501	N502	N503	N504
N505	N506	N507	N508	N509	N510
N511	N512	N513	N514	N515	N516
N517	N518	N519	N520	N521	N522
N523	N524	N525	N526	N527	N528
N529	N530	N531	N532	N533	N534
N535	N536	N537	N538	N539	N540
N541	N542	N543	N544	N545	N546
N547	N548	N549	N550	N551	N552
N553	N554	N555	N556	N557	N558
N559	N560	N561	N562	N563	N564
N565	N566	N567	N568	N569	N570
N571	N572	N573	N574	N575	N576
N577	N578	N579	N580	N581	N582
N583	N584	N585	N586	N587	N588
N589	N590	N591	N592	N593	N594
N595	N596	N597	N598	N599	N600
N601	N602	N603	N604	N605	N606
N607	N608	N609	N610	N611	N612
N613	N614	N615	N616	N617	N618
N619	N620	N621	N622	N623	N624
N625	N626	N627	N628	N629	N630
N631	N632	N633	N634	N635	N636
N637	N638	N639	N640	N641	N642
N643	N644	N645	N646	N647	N648
N649	N650	N651	N652	N653	N654
N655	N656	N657	N658	N659	N660
N661	N662	N663	N664	N665	N666
N667	N668	N669	N670	N671	N672
N673	N674	N675	N676	N677	N678
N679	N680	N681	N682	N683	N684
N685	N686	N687	N688	N689	N690
N691	N692	N693	N694	N695	N696
N697	N698	N699	N700	N701	N702
N703	N704	N705	N706	N707	N708
N709	N710	N711	N712	N713	N714
N715	N716	N717	N718	N719	N720
N721	N722	N723	N724	N725	N726
N727	N728	N729	N730	N731	N732
N733	N734	N735	N736	N737	N738
N739	N740	N741	N742	N743	N744
N745	N746	N747	N748	N749	N750
N751	N752	N753	N754	N755	N756
N757	N758	N759	N760	N761	N762
N763	N764	N765	N766	N767	N768
N769	N770	N771	N772	N773	N774
N775	N776	N777	N778	N779	N780
N781	N782	N783	N784	N785	N786
N787	N788	N789	N790	N791	N792
N793	N794	N795	N796	N797	N798
N799	N800	N801	N802	N803	N804
N805	N806	N807	N808	N809	N810
N811	N812	N813	N814	N815	N816
N817	N818	N819	N820	N821	N822
N823	N824	N825	N826	N827	N828
N829	N830	N831	N832	N833	N834
N835	N836	N837	N838	N839	N840
N841	N842	N843	N844	N845	N846
N847	N848	N849	N850	N851	N852
N853	N854	N855	N856	N857	N858
N859	N860	N861	N862	N863	N864
N865	N866	N867	N868	N869	N870
N871	N872	N873	N874	N875	N876
N877	N878	N879	N880	N881	N882
N883	N884	N885	N886	N887	N888
N889	N890	N891	N892	N893	N894
N895	N896	N897	N898	N899	N900
N901	N902	N903	N904	N905	N906
N907	N908	N909	N910	N911	N912
N913	N914	N915	N916	N917	N918
N919	N920	N921	N922	N923	N924
N925	N926	N927	N928	N929	N930
N931	N932	N933	N934	N935	N936
N937	N938	N939	N940	N941	N942
N943	N944	N945	N946	N947	N948
N949	N950	N951	N952	N953	N954
N955	N956	N957	N958	N959	N960
N961	N962	N963	N964	N965	N966
N967	N968	N969	N970	N971	N972
N973	N974	N975	N976	N977	N978
N979	N980	N981	N982	N983	N984
N985	N986	N987	N988	N989	N990
N991	N992	N993	N994	N995	N996
N997	N998	N999	N1000	N1001	N1002
N1003	N1004	N1005	N1006	N1007	N1008
N1009	N1010	N1011	N1012	N1013	N1014
N1015	N1016	N1017	N1018	N1019	N1020
N1021	N1022	N1023	N1024	N1025	N1026
N1027	N1028	N1029	N1030	N1031	N1032
N1033	N1034	N1035	N1036	N1037	N1038
N1039	N1040	N1041	N1042	N1043	N1044
N1045	N1046	N1047	N1048	N1049	N1050
N1051	N1052	N1053	N1054	N1055	N1056
N1057	N1058	N1059	N1060	N1061	N1062
N1063	N1064	N1065	N1066	N1067	N1068
N1069	N1070	N1071	N1072	N1073	N1074
N1075	N1076				

(16) DÉTERMINATION DES EFFECTIFS ET DE LA VALEUR AJOUTÉE

Désignation de l'entreprise : **IELECTRICIEN** N° SIRET : **30062022** Exercice ouvert le : **01/01/2021** et clos le : **30/06/2022** Durée en nombre de mois : **1 | 2** N° de dépôt : **1 | 2**

DÉCLARATION DES EFFECTIFS

Effectif moyen du personnel *	YP	2
Dont apprentis	YG	1
Dont handicapés	YF	
Effectifs affectés à l'activité artisanale	BL	

CALCUL DE LA VALEUR AJOUTÉE

I - Chiffre d'affaires de références CVAE	OA	206 708
Ventes de produits fabriqués, prestations de services et marchandises	OK	
Redevances pour concessions, brevets, licences et assimilées	OL	
Plus-values de cession d'immobilisations corporelles ou incorporelles si rattachées à une activité normale et courante	OT	
Refectuations de frus inscrites au compte de transfert de charges	OX	206 708
TOTAL 1		

II - Autres produits à retenir pour le calcul de la valeur ajoutée

Autres produits de gestion courante (hors quotes-parts de résultats sur opérations faites en commun)	OH	115
Production immobilisée à hauteur des seules charges déductibles ayant concouru à sa formation	OE	
Subventions d'exploitation reçues	OF	
Variation positive des stocks	OD	
Transferts de charges déductibles de la valeur ajoutée	OI	
Remises sur créances amorties lorsqu'elles se rapportent au résultat d'exploitation	XT	
TOTAL 2	OM	115

III - Charges à retenir pour le calcul de la valeur ajoutée (1)

Achats	ON	113 185
Variation négative des stocks	OQ	1 370
Services extérieurs, à l'exception des loyers et des redevances	OR	24 824
Loyers et redevances, à l'exception de ceux affectés à des immobilisations corporelles mises à disposition dans le cadre d'une convention de location-gérance ou de crédit-bail ou encore d'une convention de location de plus de 6 mois	OS	
Taxes déductibles de la valeur ajoutée	OZ	
Autres charges de gestion courante (hors quotes-parts de résultats sur opérations faites en commun)	OW	321
Charges déductibles de la valeur ajoutée affectées à la production immobilisée déclarée	OU	
Provision déductible de la valeur ajoutée des déductions sur amortissements effectués à des immobilisations corporelles mises à disposition dans le cadre d'une convention de location-gérance ou de crédit-bail ou encore d'une convention de location de plus de 6 mois	O9	
Moins-values de cession d'immobilisations corporelles ou incorporelles si rattachées à une activité normale et courante	OY	
TOTAL 3	OJ	139 700

IV - Valeur ajoutée prédictive

Calcul de la Valeur Ajoutée (Total 1 + total 2 - total 3)	OG	67 123
V - Coefficients sur la valeur ajoutée des entreprises	SA	67 123

Valeur ajoutée imposable à la CVAE (à reporter en la formant au n° 1330-CVAE-SD pour les formulaires nos 1330-AC et 1330-DEF).
Si la VA est inférieure ou égale à 100 000 €, il est retenu le chiffre d'affaires de référence de la CVAE.

Chiffre d'affaires du groupe économique (entreprises répondant aux conditions de détermination de la CVAE)

Chiffre d'affaires du groupe économique	BY	206 708	Effectifs au sein de la CVAE	BY	2
Chiffre d'affaires de la CVAE	GX		Effectifs au sein de la CVAE	GX	
Chiffre d'affaires de la CVAE	BY		Effectifs au sein de la CVAE	BY	
Chiffre d'affaires de la CVAE	GX		Effectifs au sein de la CVAE	GX	

(1) Attention, il ne faut pas être tenu compte dans les lignes ON à OY des charges déductibles de la valeur ajoutée, effectués à la production immobilisée déclarée ligne OE, prévues en ligne OU.
* Des explications concernant ces cases sont données dans le notice n° 1330-CVAE-SD et § Répartition des valeurs et dans le notice n° 2022-NOT-SD.

(17) COMPOSITION DU CAPITAL SOCIAL

N° de dépôt : **1 | 2** Exercice clos le : **30/06/2022** N° SIRET : **30062022** Dénomination de l'entreprise : **IELECTRICIEN**

ADRESSE (voies) : **6 A RUE DES COMBATTANTS D'AFRIQUE DU NORD**

CODE POSTAL : **69630** **VILLE** : **QUINCIEUX**

Nombre total d'actions ou d'instruments financiers mobiliers de l'entreprise	P1	
Nombre total d'actions ou d'instruments financiers mobiliers de l'entreprise	P2	
Nombre total d'actions ou d'instruments financiers mobiliers de l'entreprise	P3	
Nombre total d'actions ou d'instruments financiers mobiliers de l'entreprise	P4	1000

I - CAPITAL DÉTENU PAR LES PERSONNES MORALES :

Forme juridique	Dénomination	% de détention	Nb de parts ou actions
N° SIREN (si société établie en France)	Vide		
Code Postal	Commune	Pays	

Forme juridique	Dénomination	% de détention	Nb de parts ou actions
N° SIREN (si société établie en France)	Vide		
Code Postal	Commune	Pays	

Forme juridique	Dénomination	% de détention	Nb de parts ou actions
N° SIREN (si société établie en France)	Vide		
Code Postal	Commune	Pays	

II - CAPITAL DÉTENU PAR LES PERSONNES PHYSIQUES :

Titre (1)	M	Nom patronymique	PICHON	Prénoms (s)	CHRISTOPHE
N° SIREN (si société établie en France)		N° Département	69	Commune	BRON
Code Postal	69630	Ville	LA RUE ANCIENS COMBATTANTS D'AFRIQUE DU NORD	Code Postal	69630

Titre (1)		Nom patronymique		Prénoms (s)	
N° SIREN (si société établie en France)		N° Département		Commune	
Code Postal		Ville		Code Postal	


(1) Lorsque le nombre d'actions est supérieur à 100 000, veuillez utiliser un ou plusieurs tableaux complémentaires. Dans ce cas, il convient de mentionner chaque tableau en haut et à gauche de la case prévue à cet effet et de porter le nombre total de tableaux concernés en bas à droite de cette même case.
(2) Veuillez indiquer : "M" pour Membre, "A" pour Actionnaire, "S" pour Société.

* Des explications concernant ces cases sont données dans le notice n° 2022-NOT-SD.



NOVANCES

EXPERTISE-COMPTABLE, AUDIT, CONSEIL



Société d'expertise Comptable membre du Tableau de la Région Rhône-Alpes
 Société de Commerce aux Coopération membres de la chambre de Lyon
 Membre de NEXIA International - Membre de l'Association Technoparc A11
 SAS au capital de 2 100 000 € - RCS de Villefranche 331 562 415
 TVA Intracommerciale FR 41 321 562 415 - NAF 6920Z

18 rue de Trévins
 69100 Villefranche
 T +33 (0) 383 367 991 - Fax +33 (0) 383 338 322
 28 place de Brevet - 43000 Le Puy en Valley
 T +33 (0) 44 041 050 - Fax +33 (0) 474 072 302

Paris de Chey - 13 rue Claude Chappé
 69771 Saint-Denis au Mont d'Or Cedex
 T +33 (0) 472 822 200

Paris Mairie - 119 rue Michiel Audin
 69654 Villefranche sur Saône Cedex
 T +33 (0) 474 072 300

2 rue d'Alsace
 69100 Villefranche
 T +33 (0) 472 822 200

novances.fr

DGFIP N° 2659-G-SD 2622

FILIALES ET PARTICIPATIONS

(liste des personnes ou groupements de personnes de droit ou de fait dont la société détient directement ou indirectement au moins 10 % de capital)

Formulaires obligatoires (art. 39 de l'ann. III de l'IS)

N° SIREN

N° SIRET

EXERCICE CLOS LE 30/06/2022 N° SIRET: 848790403000119

DENOMINATION DE L'ENTREPRISE **IELECTRICIEN** VILLE **QUINCHEUX**

ADRESSE (vue) **6 A RUE DES COMBATTANTS D'AFRIQUE DU NORD** P5

CODE POSTAL **69650**

FORMAIRE TOTAL DES FILIALES DETENUES PAR L'ENTREPRISE

Forme juridique	Désignation	% de détention
N° SIREN (si société établie en France)	N°	Vote
Adresse:	Code Postal	Commune
Forme juridique	Désignation	% de détention
N° SIREN (si société établie en France)	N°	Vote
Adresse:	Code Postal	Commune
Forme juridique	Désignation	% de détention
N° SIREN (si société établie en France)	N°	Vote
Adresse:	Code Postal	Commune
Forme juridique	Désignation	% de détention
N° SIREN (si société établie en France)	N°	Vote
Adresse:	Code Postal	Commune
Forme juridique	Désignation	% de détention
N° SIREN (si société établie en France)	N°	Vote
Adresse:	Code Postal	Commune
Forme juridique	Désignation	% de détention
N° SIREN (si société établie en France)	N°	Vote
Adresse:	Code Postal	Commune
Forme juridique	Désignation	% de détention
N° SIREN (si société établie en France)	N°	Vote
Adresse:	Code Postal	Commune

(1) Lorsque le nombre de filiales exerce le contrôle de gestion de la filiale, celle-ci est en situation de dépendance administrative. Dans ce cas, il convient de renseigner les données de la filiale dans le tableau des filiales.
 * Des implications comptables sont indiquées dans le tableau 2003-NOT-SD

Dans le cadre de la mission de présentation des comptes annuels qui a été réalisée pour le compte de :

1 ELECTRICIEN

Pour l'exercice du 01/07/2021 au 30/06/2022

et conformément aux termes de notre lettre de mission, nous avons effectué les diligences prévues par la norme professionnelle du Conseil Supérieur de l'Ordre des Experts-Comptables applicable à la mission de présentation des comptes qui ne constitue ni un audit ni un examen limité.

Sur la base de nos travaux, nous n'avons pas relevé d'éléments remettant en cause la cohérence et la vraisemblance des comptes annuels pris dans leur ensemble.

Ces comptes annuels sont joints à la présente attestation, ils sont paginés conformément au sommaire figurant en tête du présent document, ils se caractérisent par les données suivantes :

Total du bilan	85 413,93 C
Chiffre d'affaires	206 707,82 C
Résultat net comptable	4 330,03 C

Fait à LIMAS,
Le 27/09/2022.

Julien DUPBAZ,
Expert-comptable.



SAS 1ELECTRICIEN
6 A Rue des Combattants d'Afrique du Nord
69650 QUINCIEUX
Au capital social de 14 500 euros
RCS LYON 848 790 408

RAPPORT DE GESTION
APPROBATION DES COMPTES DE L'EXERCICE CLOS
LE 30 JUIN 2022

Le soussigné, Monsieur Christophe PICHON associé unique et Président de la SASU 1ELECTRICIEN, a, en vue de l'approbation des comptes de l'exercice clos le 30 juin 2022, établi le présent rapport de gestion sur la situation et l'activité de la Société durant l'exercice écoulé.

ACTIVITE DE LA SOCIETE

Situation et évolution de l'activité de la Société au cours de l'exercice

Il s'agit du 3^{ème} exercice de la société, qui se solde par un nouveau bénéfice.

Evènements importants survenus depuis la clôture de l'exercice

Aucun

Activités en matière de recherche et développement

Aucune activité

Evolution prévisible et perspectives d'avenir

Continuer la progression du résultat, augmenter le chiffre d'affaires.

SAS 1ELECTRICIEN
6 A Rue des Combattants d'Afrique du Nord
69650 QUINCIEUX
Au capital social de 14 500 euros
RCS LYON 848 790 408

RESULTAT-AFFECTATION

Examen des comptes et résultats

Au cours de l'exercice clos le 30 juin 2022, le chiffre d'affaires s'est élevé à 206 708 euros contre 163 504 euros pour l'exercice précédent.

Le montant des autres achats et charges externes s'élève à 40 169 euros contre 22 123 euros pour l'exercice précédent.

Le montant des impôts, taxes et versements assimilés s'élève à 1 630 euros contre 1 170 euros pour l'exercice précédent.

Le montant des charges sociales s'élève quant à lui à 18 499 euros contre 12 603 euros pour l'exercice précédent.

Le montant des dotations aux amortissements (sur immobilisations) s'élève à 7 560 euros contre 5 561 euros pour l'exercice précédent.

Le résultat d'exploitation ressort pour l'exercice à 5 192 euros contre 10 631 euros pour l'exercice précédent.

Le résultat de l'exercice clos le 30 juin 2022 se solde par un bénéfice de 4 330 euros contre 8 921 euros pour l'exercice précédent.

Au 30 juin 2022, le total du bilan de la société s'élevait à 85 414 euros contre 72 302 euros pour l'exercice précédent.

Proposition d'affectation du résultat

L'associé unique a décidé d'affecter le bénéfice de l'exercice s'élevant à 4 330 euros de la manière suivante :

- | | |
|----------------------------------------------------|-------------|
| - Réserve Légale (si les 10% ne sont pas atteints) | - |
| - Autres réserves | 4 330 euros |
| - Dividendes | - |

Conformément à la loi, l'associé unique constate ne pas s'être versé de dividendes au cours des 3 derniers exercices écoulés.

SAS 1ELECTRICIEN
6 A Rue des Combattants d'Afrique du Nord
69650 QUINCIEUX
Au capital social de 14 500 euros
RCS LYON 848 790 408

Dépenses non déductibles fiscalement

Conformément aux dispositions des articles 223 quater et 223 quinquies du Code Général des impôts, nous vous précisons que les comptes de l'exercice écoulé ne prennent pas en charge de dépenses non admises dans les charges déductibles du résultat fiscal.


Conventions règlementées

En application des dispositions de l'article L.227-10 du Code de Commerce du Code de Commerce, il convient de rappeler les conventions conclues entre la Société et son Président associé unique.

Présidence et contrôle de la société

L'associé unique a perçu une rémunération pour cet exercice à hauteur de 32 016€ (trente-deux mille seize euros). Une prime exceptionnelle à hauteur de 7 000€ (sept mille euros) a également été perçue par l'associé unique.

La Présidence

A handwritten signature in black ink, consisting of a large, stylized initial 'P' followed by a long, sweeping horizontal stroke that extends towards the right edge of the page.

SAS 1ELECTRICIEN
6 A Rue des Combattants d'Afrique du Nord
69650 QUINCIEUX
Au capital social de 14 500 euros
RCS LYON 848 790 408

RAPPORT SPECIAL SUR LES CONVENTIONS VISEES A
L'ARTICLE L.227-10 DU CODE DE COMMERCE
EXERCICE CLOS LE 30 JUIN 2022

En application de l'article L.227-10 du Code de Commerce, nous vous présentons un rapport spécial sur les conventions intervenues directement ou par personne interposée entre la Société et Monsieur PICHON Christophe, Président associé unique.

- Le compte courant non rémunéré de Monsieur PICHON Christophe s'élève à la somme de 130€ (cent trente euros) au 30 juin 2022.
- La rémunération de Monsieur PICHON Christophe au cours de cet exercice s'élève à la somme de 32 016€ (trente-deux mille seize euros).
- Une prime exceptionnelle de 7 000€ (sept mille euros) a été versée à Monsieur PICHON Christophe au cours de l'exercice écoulé.

La Présidence



SAS 1ELECTRICIEN
6 A Rue des Combattants d'Afrique du Nord
69650 QUINCIEUX
Au capital social de 14 500 euros
RCS LYON 848 790 408

<p>PROCES-VERBAL DES DECISIONS DE L'ASSOCIE UNIQUE DU 10 OCTOBRE 2022</p>

L'an deux mille vingt-deux,
Le dix octobre,
A dix-neuf heures,
Au siège social 6 A Rue des Combattants d'Afrique du Nord 69650 QUINCIEUX,

Monsieur PICHON Christophe
Demeurant au 6 A Rue des Combattants d'Afrique du Nord 69650 QUINCIEUX

Propriétaire de la totalité des 1 000 parts sociales de 14,50 euros composant le capital social de la SASU 1ELECTRICIEN,

Associé unique et seul Président de ladite Société,

1. A préalablement exposé ce qui suit :

En sa qualité de Président de la Société, Monsieur PICHON Christophe, associé unique, a établi et arrêté les comptes annuels (bilan, compte de résultat et annexe) de l'exercice clos le 30 juin 2022 ; il a également établi le rapport de gestion sur les opérations de l'exercice écoulé.

2. A pris les résolutions suivantes :

- Approbation des comptes de l'exercice clos le 30 juin 2022,
- Affectation du résultat de l'exercice,
- Rémunération de la présidence,
- Pouvoirs pour l'accomplissement des formalités.

SAS 1ELECTRICIEN
6 A Rue des Combattants d'Afrique du Nord
69650 QUINCIEUX
Au capital social de 14 500 euros
RCS LYON 848 790 408

PREMIERE RESOLUTION

L'associé unique, sur la base du rapport de gestion qu'il a rédigé, approuve les comptes annuels de l'exercice clos le 30 juin 2022 ainsi que les opérations traduites dans ces comptes et résumées dans ce rapport.

L'associé unique prend acte que les comptes de l'exercice écoulé ne prennent pas en charge de dépenses non admises dans les charges déductibles au regard de l'article 39.4 du CGI.

DEUXIEME DECISION

L'associé unique a décidé d'affecter le bénéfice de l'exercice s'élevant à 4 330 euros de la manière suivante :

- Réserve Légale (si les 10% ne sont pas atteints)	-
- Autres réserves	4 330 euros
- Dividendes	-

Conformément à la loi, l'associé unique constate qu'aucun dividende n'a été versé au cours des 3 derniers exercices écoulés.

TROISIEME DECISION

L'associé unique a perçu une rémunération pour cet exercice à hauteur de 32 016€ (trente-deux mille seize euros). Une prime exceptionnelle à hauteur de 7 000€ (sept mille euros) a également été perçue par l'associé unique.

QUATRIEME DECISION

L'associé unique donne tous pouvoirs au porteur de copies ou d'extraits du présent procès-verbal pour remplir toutes les formalités de droit.

L'associé unique a dressé et signé le présent procès-verbal.

Christophe PICHON
Président

