

RCS : LYON
Code greffe : 6901

Documents comptables

REGISTRE DU COMMERCE ET DES SOCIETES

Le greffier du tribunal de commerce de LYON atteste l'exactitude des informations transmises ci-après

Nature du document : Documents comptables (B-S)

Numéro de gestion : 1999 B 02630
Numéro SIREN : 424 191 377
Nom ou dénomination : SLCI PROMOTION

Ce dépôt a été enregistré le 07/09/2020 sous le numéro de dépôt B2020/028416

DEPOT DES COMPTES ANNUELS

n°de dépôt : **B2020/028416**
n°de gestion : **1999B02630**
n°SIREN : **424 191 377 RCS Lyon**


Le greffier du Tribunal de Commerce de Lyon certifie avoir procédé le 07/09/2020 à un dépôt annexé au dossier du registre du commerce et des sociétés de :

SLCI PROMOTION - Société par actions simplifiée
169 avenue Jean Jaurès 69007 Lyon -FRANCE-

date de clôture : 31/12/2019


Ce dépôt comprend les documents comptables prévus par la législation en vigueur.

Concernant les évènements RCS suivants :
Dépôt des comptes annuels



5511480

5511480







SLCI

SLCI Promotion
169 avenue Jean Jaurès
69007 LYON
04.72.80.46.10




CERTIFIÉ CONFORME

P. Bonnet, Président
le 27/12/2020





Etats Comptables et Fiscaux

31/12/2019




SLCI PROMOTION
169 AVENUE JEAN JAURES
69007 LYON
Téléphone : 0472804627









Index


Bilan et compte de résultat.....	2
Détail des comptes.....	7
Annexe.....	15
Règles et méthodes comptables.....	16
Règles et méthodes comptables.....	18
Immobilisations.....	19
Amortissements.....	20
Provisions inscrites au bilan.....	21
Etat des échéances des créances et des dettes.....	22
Charges à payer.....	23
Produits à recevoir.....	24
Charges et produits constatés d'avance.....	25
Resultat et autres elements significatifs des 5 derniers exercices.....	26
Identité des sociétés meres consolidant les comptes de la societe.....	27
Composition du capital social.....	28
detail des produits exceptionnels et charges exceptionnelles.....	29





Bilan et Compte de résultat






Bilan Actif

SLCI Promotion

Période du 01/01/19 au 31/12/19
Edition du 24/03/20
Tenue de compte

RUBRIQUES	BRUT	Amortissements	Net (N) 31/12/2019	Net (N-1) 31/12/2018
CAPITAL SOUSCRIT NON APPELÉ				
IMMOBILISATIONS INCORPORELLES				
Frais d'établissement				
Frais de développement				
Concession, brevets et droits similaires	17 616	17 616		
Fonds commercial				
Autres immobilisations incorporelles				
Avances et acomptes sur immobilisations incorporelles	16 474		16 474	
TOTAL immobilisations incorporelles :	34 090	17 616	16 474	
IMMOBILISATIONS CORPORELLES				
Terrains				
Constructions				
Installations techniques, matériel et outillage industriel				
Autres immobilisations corporelles	18 316	18 316		
Immobilisations en cours				
Avances et acomptes				
TOTAL immobilisations corporelles :	18 316	18 316		
IMMOBILISATIONS FINANCIÈRES				
Participations évaluées par mise en équivalence				
Autres participations	3		3	3
Créances rattachées à des participations	31 491		31 491	5 813
Autres titres immobilisés	114		114	152
Prêts				
Autres immobilisations financières	10 034		10 034	10 034
TOTAL immobilisations financières :	41 642		41 642	16 002
ACTIF IMMOBILISÉ	94 047	35 932	58 116	16 002
STOCKS ET EN-COURS				
Matières premières et approvisionnement				
Stocks d'en-cours de production de biens				
Stocks d'en-cours production de services				
Stocks produits intermédiaires et finis				
Stocks de marchandises				
TOTAL stocks et en-cours :				
CRÉANCES				
Avances, acomptes versés sur commandes				
Créances clients et comptes rattachés	1 507 026		1 507 026	1 365 970
Autres créances	28 230		28 230	45 624
Capital souscrit et appelé, non versé				
TOTAL créances :	1 535 256		1 535 256	1 411 594
DISPONIBILITÉS ET DIVERS				
Valeurs mobilières de placement				950 021
Disponibilités	2 309 974		2 309 974	563 944
Charges constatées d'avance	12 983		12 983	29 753
TOTAL disponibilités et divers :	2 322 957		2 322 957	1 543 718
ACTIF CIRCULANT	3 858 213		3 858 213	2 955 312
Frais d'émission d'emprunts à étaler				
Primes remboursement des obligations				
Écart de conversion actif				
TOTAL GÉNÉRAL	3 952 260	35 932	3 916 328	2 971 314




Bilan Passif

SLCI Promotion

Période du 01/01/19 au 31/12/19
Edition du 24/03/20
Tenue de compte

RUBRIQUES	Net (N) 31/12/2019	Net (N-1) 31/12/2018
SITUATION NETTE		
Capital social ou individuel dont versé	40 000	40 000
Primes d'émission, de fusion, d'apport, ...		
Écarts de réévaluation dont écart d'équivalence		
Réserve légale	4 000	4 000
Réserves statutaires ou contractuelles	584 000	584 000
Réserves réglementées		
Autres réserves		
Report à nouveau	872 059	728 871
Résultat de l'exercice	902 032	393 188
TOTAL situation nette :	2 402 091	1 750 059
SUBVENTIONS D'INVESTISSEMENT		
PROVISIONS RÉGLEMENTÉES		
CAPITAUX PROPRES	2 402 091	1 750 059
Autres fonds propres		
Produits des émissions de titres participatifs		
Avances conditionnées		
AUTRES FONDS PROPRES		
Provisions pour risques et charges		
Provisions pour risques		
Provisions pour charges	28 006	32 600
PROVISIONS POUR RISQUES ET CHARGES	28 006	32 600
DETTES FINANCIÈRES		
Emprunts obligataires convertibles		
Autres emprunts obligataires		
Emprunts et dettes auprès des établissements de crédit		
Emprunts et dettes financières divers	225 635	32 738
TOTAL dettes financières :	225 635	32 738
AVANCES ET ACOMPTES RECUS SUR COMMANDES EN COURS		
DETTES DIVERSES		
Dettes fournisseurs et comptes rattachés	165 455	247 828
Dettes fiscales et sociales	984 472	820 613
Dettes sur immobilisations et comptes rattachés	3	3
Autres dettes	110 665	87 473
TOTAL dettes diverses :	1 260 596	1 155 917
PRODUITS CONSTATÉS D'AVANCE		
DETTES	1 486 231	1 188 655
Ecarts de conversion passif		
TOTAL GÉNÉRAL	3 916 328	2 971 314




Compte de Résultat (Première Partie)

SLCI Promotion

Période du 01/01/19 au 31/12/19
Edition du 24/03/20
Tenue de compte

RUBRIQUES	France	Export	Net (N) 31/12/2019	Net (N-1) 31/12/2018
Ventes de marchandises				
Production vendue de biens				
Production vendue de services	3 132 152		3 132 152	2 474 204
Chiffres d'affaires nets	3 132 152		3 132 152	2 474 204
Production stockée				
Production immobilisée				
Subventions d'exploitation				
Reprises sur amortissements et provisions, transfert de charges			18 953	10 775
Autres produits			6 607	617
PRODUITS D'EXPLOITATION			3 157 712	2 485 597
CHARGES EXTERNES				
Achats de marchandises [et droits de douane]				
Variation de stock de marchandises				
Achats de matières premières et autres approvisionnements			2 979	4 265
Variation de stock [matières premières et approvisionnements]				
Autres achats et charges externes			490 853	467 916
TOTAL charges externes :			493 832	472 181
IMPOTS, TAXES ET VERSEMENTS ASSIMILÉS			57 019	38 060
CHARGES DE PERSONNEL				
Salaires et traitements			904 948	976 073
Charges sociales			416 043	455 840
TOTAL charges de personnel :			1 320 991	1 431 913
DOTATIONS D'EXPLOITATION				
Dotations aux amortissements sur immobilisations				
Dotations aux provisions sur immobilisations				
Dotations aux provisions sur actif circulant				
Dotations aux provisions pour risques et charges				8 949
TOTAL dotations d'exploitation :				8 949
AUTRES CHARGES D'EXPLOITATION			58	2 071
CHARGES D'EXPLOITATION			1 871 900	1 953 175
RÉSULTAT D'EXPLOITATION			1 285 811	532 422




Compte de Résultat (Seconde Partie)


SLCI Promotion


Période du 01/01/19 au 31/12/19
 Edition du 24/03/20
 Tenue de compte

RUBRIQUES	Net (N) 31/12/2019	Net (N-1) 31/12/2018
RÉSULTAT D'EXPLOITATION	1 285 811	532 422
Bénéfice attribué ou perte transférée Perte supportée ou bénéfice transféré		
PRODUITS FINANCIERS		
Produits financiers de participation		
Produits des autres valeurs mobilières et créances de l'actif immobilisé	1 409	1 034
Autres intérêts et produits assimilés		
Reprises sur provisions et transferts de charges		
Différences positives de change		
Produits nets sur cessions de valeurs mobilières de placement		
	1 409	1 034
CHARGES FINANCIÈRES		
Dotations financières aux amortissements et provisions		
Intérêts et charges assimilées	4 500	
Différences négatives de change		
Charges nettes sur cessions de valeurs mobilières de placement		
	4 500	
RÉSULTAT FINANCIER	(3 091)	1 034
RÉSULTAT COURANT AVANT IMPOTS	1 282 720	533 456
PRODUITS EXCEPTIONNELS		
Produits exceptionnels sur opérations de gestion		
Produits exceptionnels sur opérations en capital	82	193
Reprises sur provisions et transferts de charges		
	82	193
CHARGES EXCEPTIONNELLES		
Charges exceptionnelles sur opérations de gestion		
Charges exceptionnelles sur opérations en capital		
Dotations exceptionnelles aux amortissements et provisions		
RÉSULTAT EXCEPTIONNEL	82	193
Participation des salariés aux résultats de l'entreprise		
Impôts sur les bénéfices	380 770	140 460
TOTAL DES PRODUITS	3 159 203	2 486 823
TOTAL DES CHARGES	2 257 170	2 093 635
BÉNÉFICE OU PERTE	902 032	393 188



Détail des comptes





Détail des Comptes

SLCI Promotion


Période du 01/01/19 au 31/12/19

Edition du 24/03/20

Tenue de compte

© Sage - Sage FRP Etats comptables et fiscaux 11.42

Bilan Actif (2050)						
	Brut	Amortissements	Net 31/12/2019	Net N-1 31/12/2018	Variation En valeur	En %
ACTIF IMMOBILISÉ						
Immobilisations incorporelles						
Concessions, brevets et droits similaires	17 616,25	17 616,25	0,00	0,00	0,00	
20510000 LOGICIELS INFORMATIQU	9 916,25		9 916,25	9 916,25		
20520000 SITE INTERNET	7 700,00		7 700,00	7 700,00		
28051000 AMORTISSEMENTS DES		9 916,25	-9 916,25	-9 916,25		
28052000 AMORTISSEMENTS SITE I		7 700,00	-7 700,00	-7 700,00		
Avances et acomptes sur immo. incorpore	16 474,00		16 474,00		16 474,00	
23700000 ACOMPTE SUR IMMOBILI	16 474,00		16 474,00		16 474,00	
Immobilisations corporelles						
Autres immobilisations corporelles	18 315,68	18 315,68	0,00	0,00	0,00	
21810000 INSTALLATIONS GENERA	7 000,00		7 000,00	7 000,00		
21840000 MOBILIER DE BUREAU	11 315,68		11 315,68	11 315,68		
28181000 AMORT INSTALL AGENC		7 000,00	-7 000,00	-7 000,00		
28184000 AMORTISSEMENT MOBILI		11 315,68	-11 315,68	-11 315,68		
Immobilisations financières						
Autres participations	3,00		3,00	3,00	0,00	
26120000 PARTS SCI CARRE OUEST	1,00		1,00	1,00		
26121000 PARTS SCI LE 241	1,00		1,00	1,00		
26122000 PARTS SCI COTE PARCS	1,00		1,00	1,00		
Créances rattachées à des participations	31 490,66		31 490,66	5 812,99	25 677,67	441,73
26710025 AVANCE CONFLUENCE				3 485,53	-3 485,53	-100,00
26710026 AVANCE PARC DE SAONE				2 327,46	-2 327,46	-100,00
26710027 AVANCE COTE SQUARE	5 000,00		5 000,00	5 000,00		
26710028 AVANCE ESPRIT VILLAGE	4 630,92		4 630,92	4 630,92		
26710029 AVANCE JARDIN DE FLORE	5 677,36		5 677,36	5 677,36		
26710031 AVANCE LES PIERRES DE	6 182,38		6 182,38	6 182,38		
26710032 AVANCE COULEUR CIEL	5 000,00		5 000,00	5 000,00		
26710033 AVANCE COULEUR JARDIN	5 000,00		5 000,00	5 000,00		
Autres titres immobilisés	114,00		114,00	152,00	-38,00	-25,00
27110000 PARTICIPATION CAUTION	114,00		114,00	152,00	-38,00	-25,00
Autres immobilisations financières	10 033,88		10 033,88	10 033,88	0,00	
27512000 DEPOT DE GARANTIE SY	10 033,88		10 033,88	10 033,88		
TOTAL (II)	94 047,47	35 931,93	58 115,54	16 001,87	42 113,67	263,18
ACTIF CIRCULANT						
Stocks						
Créances						
Clients et comptes rattachés	1 507 026,34		1 507 026,34	1 365 970,18	141 056,16	10,33
41100000 CENTRALISATION CLIENTS	1 507 026,34		1 507 026,34	1 365 970,18	141 056,16	10,33
Autres créances	28 229,66		28 229,65	45 624,28	-17 394,63	-38,13
40100000 CENTRALISATION FOURN	861,30		861,30		861,30	
44560001 TVA DEDUCTIBLE 20%	27 368,35		27 368,35	38 524,28	-11 155,93	-28,96
44580000 TVA A REGULARISER				156,00	-156,00	-100,00
46710000 TICKETS RESTAURANTS				6 944,00	-6 944,00	-100,00
Divers						
Valeurs mobilières de placement				950 021,00	-950 021,00	-100,00
50710000 DAT NSM				950 000,00	-950 000,00	-100,00
50881000 INTERETS COURUS NON				21,00	-21,00	-100,00
Disponibilités	2 309 974,06		2 309 974,06	563 943,69	1 746 030,37	309,61



Détail des Comptes

SLCI Promotion


Période du 01/01/19 au 31/12/19

Edition du 24/03/20

Tenue de compte

© Sage - Sage FRP Etats comptables et fiscaux 11.42

Bilan Actif (2050)						
	Brut	Amortissements	Net 31/12/2019	Net N-1 31/12/2018	Variation En valeur	Variation En %
51212000 BANQUE DE NEUFLIZE	2 309 974,06		2 309 974,06	563 943,69	1 746 030,37	309,61
COMPTES DE RÉGULARISATION						
Charges constatées d'avances	12 982,65		12 982,65	29 753,30	-16 770,65	-56,37
48600000 CHARGES COMPTABILISE	12 982,65		12 982,65	29 753,30	-16 770,65	-56,37
TOTAL (III)	3 858 212,70		3 858 212,70	2 955 312,45	902 900,25	30,55
TOTAL GÉNÉRAL (I à VI)	3 952 260,17	35 931,93	3 916 328,24	2 971 314,32	945 013,92	31,80




Détail des Comptes

SLCI Promotion

Période du 01/01/19 au 31/12/19
Edition du 24/03/20
Tenue de compte

© Sage - Sage FRP Etats comptables et fiscaux 11.42

Bilan Passif (2051)				
	Net 31/12/2019	Net N-1 31/12/2018	Variation	
			En valeur	En %
CAPITAUX PROPRES				
Capital social ou individuel	40 000,00	40 000,00	0,00	
10100000 CAPITAL	40 000,00	40 000,00		
Réserve légale	4 000,00	4 000,00	0,00	
10611000 RESERVE LEGALE	4 000,00	4 000,00		
Réserves statutaires ou contractuelles	584 000,00	584 000,00	0,00	
10631000 AUTRES RESERVES	584 000,00	584 000,00		
Report à nouveau	872 058,94	728 870,63	143 188,31	19,65
11000000 REPORT A NOUVEAU CREDITEUR	872 058,94	728 870,63	143 188,31	19,65
RÉSULTAT DE L'EXERCICE (bénéfice ou perte)	902 032,26	393 188,31	508 843,95	129,41
TOTAL (I)	2 402 091,20	1 750 058,94	652 032,26	37,26
AUTRES FONDS PROPRES				
PROVISION POUR RISQUES ET CHARGES				
Provisions pour charges	28 005,98	32 599,91	-4 593,93	-14,09
15310000 PROVISIONS POUR RETRAITES	28 005,98	32 599,91	-4 593,93	-14,09
TOTAL (II)	28 005,98	32 599,91	-4 593,93	-14,09
DETTES				
Emprunts et dettes financières divers	225 635,10	32 738,10	192 897,00	589,21
45110000 GROUPE COMPTE COURANT SOCIETE MERE	225 635,10	32 738,10	192 897,00	589,21
Dettes fournisseurs et comptes rattachés	165 455,13	247 828,27	-82 373,14	-33,24
40100000 CENTRALISATION FOURNISSEURS	165 455,13	246 892,27	-81 437,14	-32,98
40800000 FOURNISSEURS FACT NON PARVENUES		936,00	-936,00	-100,00
Dettes fiscales et sociales	984 472,45	820 613,14	163 859,31	19,97
42100000 PERSONNEL REMUNERATIONS DUES	799,23	1 703,24	-904,01	-53,08
42820000 DETTES PROVISIONNEES POUR CONGES PA	73 059,94	75 723,00	-2 663,06	-3,52
42860000 PERSONNEL CHARGES A PAYER	372 219,37	342 231,88	29 987,49	8,76
43100000 SECURITE SOCIALE	50 682,00	63 479,00	-12 797,00	-20,16
43200000 POLE EMPLOI	5 045,00	5 917,00	-872,00	-14,74
43300000 ARCIL APICIL	23 465,65	26 202,18	-2 736,53	-10,44
43320000 LEGAL ET GENERAL	11 077,64	11 015,01	62,63	0,57
43730000 CAISSE DE RETRAITE-ALLIANZ	2 685,18	2 398,59	286,59	11,95
43820000 CHARGES SOCIALES SUR PROV CONGES PA	36 529,97	37 862,00	-1 332,03	-3,52
44210000 PRELEVEMENT A LA SOURCE	11 128,00		11 128,00	
44550000 TVA A DECAISSER	135 491,00	3 966,00	131 525,00	3316,31
44571100 TVA COLLECTEE 20%	244 501,21	224 897,97	19 603,24	8,72
44860000 ETAT IMPOTS A PAYER	17 788,26	25 217,27	-7 429,01	-29,46
Dettes sur immobilisations et comptes rattachés	3,00	3,00	0,00	
26900000 VERSEMENT RESTANT A EFFECTUER SUR T	3,00	3,00		
Autres dettes	110 665,38	87 472,96	23 192,42	26,51
46710000 TICKETS RESTAURANTS	2 328,00		2 328,00	
46790013 COMPTE LIQUIDATEUR LE 270	3 014,03	1 559,03	1 455,00	93,33
46790022 COMPTE LIQUIDATEUR SULLY		5 960,12	-5 960,12	-100,00
46790023 COMPTE LIQUIDATEUR ST MARTIN		850,71	-850,71	-100,00
46790024 COMPTE LIQUIDATEUR SOLARIS		3 180,77	-3 180,77	-100,00
46790025 COMPTE LIQUIDATEUR COULEUR SOIE	4 626,68	4 626,68		
46790026 COMPTE LIQUIDATEUR ROUTE D'HEYRIEUX	4 672,24	4 672,24		
46790027 COMPTE LIQUIDATEUR AMB GRATTE CIEL	7 940,09	7 940,09		
46790028 COMPTE LIQUIDATEUR COULEUR NATURE	3 924,80	3 924,80		
46790029 COMPTE LIQUIDATEUR JARDIN FLORIAN	5 277,86	5 277,86		
46790030 COMPTE LIQUIDATEUR CONFLUENCE	1 978,99	3 485,53	-1 506,54	-43,22
46790031 COMPTE LIQUIDATEUR PARC DE SAONE	463,92	2 327,46	-1 863,54	-80,07
46790032 COMPTE LIQUIDATEUR COTE SQUARE	5 000,00		5 000,00	
46790033 COMPTE LIQUIDATEUR ESPRIT VILLAGE	4 630,92		4 630,92	
46790034 COMPTE LIQUIDATEUR JARDIN DE FLORE	5 677,36		5 677,36	



Détail des Comptes

SLCI Promotion


Période du 01/01/19 au 31/12/19

Edition du 24/03/20

Tenue de compte

© Sage - Sage FRP Etats comptables et fiscaux 11.42

Bilan Passif (2051)				
	Net 31/12/2019	Net N-1 31/12/2018	Variation	
			En valeur	En %
46790036 COMPTE LIQUIDATEUR COULEUR CIEL	5 000,00		5 000,00	
46790037 COMPTE LIQUIDATEUR COULEUR JARDIN	5 000,00		5 000,00	
46860000 CHARGES A PAYER	44 948,11	43 667,67	1 280,44	2,93
COMPTES DE RÉGULARISATION				
TOTAL (IV)	1 486 231,06	1 188 655,47	297 575,59	25,03
TOTAL GÉNÉRAL (I à V)	3 916 328,24	2 971 314,32	945 013,92	31,80



Détail des Comptes


SLCI Promotion

Période du 01/01/19 au 31/12/19
Edition du 24/03/20
Tenue de compte

© Sage - Sage FRP Etats comptables et fiscaux 11.42

Compte de Résultat (2052)

	Net	Net N-1	Variation	
	31/12/2019	31/12/2018	En valeur	En %
PRODUITS D'EXPLOITATION				
Production vendue de services	3 132 151,61	2 474 204,47	657 947,14	26,59
70621000 PREST. SERV A SCI MAITRISE OUVRAGE	1 530 345,18	1 271 049,83	259 295,35	20,40
70622000 PREST SERV A SCI (COMMERCIALISATION)	1 238 463,24	781 210,55	457 252,69	58,53
70629000 PRESTATIONS FONDATION FOURVIERE	118 267,21	147 580,64	-29 313,43	-19,86
70631000 PRESTATIONS CHAMAREL		1 762,50	-1 762,50	-100,00
70670000 PRESTATIONS PROMELIA	148 855,50	209 807,51	-60 952,01	-29,05
70823000 COMMISSIONS PRETS C.FONCIER	515,00	2 458,54	-1 943,54	-79,05
70845000 REFACTURATION DARIM	5 600,94	5 347,65	253,29	4,74
70848000 REFACTURATION SEFI	7 985,88	1 457,83	6 528,05	447,79
70849000 REFACTURATIONS DIVERSES AUX SCI	82 118,66	53 529,42	28 589,24	53,41
Chiffres d'affaires nets	3 132 151,61	2 474 204,47	657 947,14	26,59
Reprises sur amort. et prov., transf. de ch	18 953,26	10 774,84	8 178,42	75,90
78152000 REPRISE PROV ENG RETRAITE	4 593,93		4 593,93	
79144000 AVANTAGES EN NATURE	14 359,33	10 774,84	3 584,49	33,27
Autres produits	6 606,99	617,34	5 989,65	970,24
75800000 PRODUITS DIVERS DE GESTION COURANTE	6 606,99	617,34	5 989,65	970,24
Total des produits d'exploitation (I)	3 157 711,86	2 485 596,65	672 115,21	27,04
CHARGES D'EXPLOITATION				
Achat mat. 1ère et autres appro.	2 979,45	4 264,70	-1 285,25	-30,14
60225100 FOURNITURES DE BUREAU	2 979,45	4 264,70	-1 285,25	-30,14
Autres achats et charges externes	490 853,03	467 916,45	22 936,58	4,90
60630000 FOURN D'ENTRETIEN ET PETITS EQUIPEM	384,25	538,43	-154,18	-28,64
61310000 LOCATION GRAND AXE BUREAU	51 574,14	58 699,84	-7 125,70	-12,14
61320000 LOCATION GRAND AXE STATIONNEMENT	7 966,24		7 966,24	
61370000 LOCATIONS VOITURES	29 837,04	28 750,92	1 086,12	3,78
61410000 CHARGES LOCATIVES GRAND AXE BUREAU	22 147,20	49 141,51	-26 994,31	-54,93
61420000 CHARGES LOCATIONS GA STATIONNEMENT	1 728,00		1 728,00	
61521000 MAINTENANCE DES LOCAUX	837,60	157,35	680,25	432,32
61522000 NETTOYAGE DES LOCAUX	150,00	780,00	-630,00	-80,77
61551000 ENTRETIEN PHOTOPIEUR/FAX	1 007,57		1 007,57	
61561000 MAINTENANCE INFORMATIQUE	6 648,01	6 531,61	116,40	1,78
61563000 ENTRETIEN VEHICULE	5 669,78	376,33	5 293,45	1406,60
61610000 ASSURANCES	14 006,41	15 978,33	-1 971,92	-12,34
61810000 DOCUMENTATIONS	907,64	963,64	-56,00	-5,81
62260000 HONORAIRES DIVERS	2 476,65	500,00	1 976,65	395,33
62261000 HONORAIRES COMMISSAIRES AUX COMPTES	3 840,00	3 810,00	30,00	0,79
62262000 HONORAIRES DE RECRUTEMENT	195,00		195,00	
62265000 HONORAIRES ASSISTANCE TECHNIQUE	87 123,64	84 745,56	2 378,08	2,81
62265100 FRAIS DE GROUPE	53 988,56	44 568,53	9 420,03	21,14
62266000 GESTION PAIE	4 951,00	4 640,60	310,40	6,69
62270000 FRAIS D'ACTE ET DE PROCEDURE	145,73	294,62	-148,89	-50,54
62310000 ANNONCES INSERTIONS INSTITUTIONNELL	13 036,40	1 698,33	11 338,07	667,60
62331000 FOIRE EXPOSITIONS SALONS	34 825,74	29 756,50	5 069,24	17,04
62370000 INSERTION BOTTIN	2 129,00	2 299,00	-170,00	-7,39
62380000 DON POURBOIRES ETRENNES	7 558,48	7 588,90	-30,42	-0,40
62381000 SITE INTERNET	3 699,83	2 726,34	973,49	35,71
62382000 ETUDE DE MARCHÉ	1 742,94		1 742,94	
62390000 AUTRES FRAIS COMMERCIAUX	2 113,00	1 644,00	469,00	28,53
62510000 FRAIS DE DEPLACEMENTS	11 605,81	12 742,05	-1 136,24	-8,92
62512000 CONSOMMATION CARBURANT	8 769,23	9 115,06	-345,83	-3,79
62513000 PEAGES ET PARKINGS	1 582,34	1 379,57	202,77	14,70
62514000 REPAS ET HOTEL	3 368,62	2 630,11	738,51	28,08
62515000 FS DIVERS NF PERSONNEL	1 369,72	3 067,96	-1 698,24	-55,35
62560000 MISSIONS ET RECEPTIONS	1 984,58	1 114,02	870,56	78,15
62610000 FRAIS POSTAUX	12,40		12,40	
62623000 PLATEFORME APPEL TELEPHONIQUE	11 891,31	9 588,34	2 302,97	24,02
62624000 ABONNEMENT SFR 3G 036425	3 386,21	3 663,83	-277,62	-7,58
62781000 FRAIS BANCAIRES		4,86	-4,86	-100,00
62811000 COTISATIONS	7 785,00	7 670,00	115,00	1,50
62813000 ARCHIVAGE	2 192,58	2 315,78	-123,20	-5,32
62818100 REFACTURATION DEPENSES SLCI	62 545,95	59 821,23	2 724,72	4,55
62818200 REFACTURATION PROCIVIS RHONE	13 669,43	8 613,30	5 056,13	58,70



Détail des Comptes

SLCI Promotion


Période du 01/01/19 au 31/12/19

Edition du 24/03/20

Tenue de compte

© Sage - Sage FRP Etats comptables et fiscaux 11.42

Compte de Résultat (2052)				
	Net	Net N-1	Variation	
	31/12/2019	31/12/2018	En valeur	En %
Impôts, taxes et versements assimilés	57 018,75	38 059,94	18 958,81	49,81
63120000 TAXE D'APPRENTISSAGE		5 584,63	-5 584,63	-100,00
63130000 FORMATION PROFESSIONNELLE CONTINUE		370,29	-370,29	-100,00
63131000 TAXE FORMATION PROF CONTINUE	13 423,75	12 732,02	691,73	5,43
63513000 CONTRIBUTION ECONOMIQUE TERRITORIAL	41 845,00	17 940,00	23 905,00	133,25
63780000 TAXES DIVERSES	1 750,00	1 433,00	317,00	22,12
Salaires et traitements	904 947,50	976 072,93	-71 125,43	-7,29
64110000 SALAIRES APPOINTEMENTS	449 559,18	445 293,05	4 266,13	0,96
64111000 COMMISSIONS	212 654,07	309 454,87	-96 800,80	-31,28
64120000 CONGES PAYES	57 844,53	86 579,16	-28 734,63	-33,19
64130000 PRIMES ET GRATIFICATIONS	120 721,25	73 615,71	47 105,54	63,99
64140000 INDEMNITES ET AVANTAGES DIVERS	5 750,73	7 896,93	-2 146,20	-27,18
64141000 PRIMES D'INTERESSEMENT	44 058,41	42 458,37	1 600,04	3,77
64144000 AVANTAGE EN NATURE	14 359,33	10 774,84	3 584,49	33,27
Charges sociales	416 043,42	455 840,25	-39 796,83	-8,73
64510000 COTISATIONS URSSAF	230 086,55	236 279,67	-6 193,12	-2,62
64520000 COTISATIONS MUTUELLES	27 580,50	26 876,89	703,61	2,62
64530000 COTISATIONS CAISSE DE RETRAITE	85 704,22	79 049,05	6 655,17	8,42
64531000 COTISATIONS RETRAITE-ARTICLE 83	8 592,88	7 452,76	1 140,12	15,30
64540000 COTISATIONS POLE EMPLOI	35 474,58	34 493,18	981,40	2,85
64580000 CHARGES SOCIALES SUR PROV. PERSONNE	8 130,45	56 181,43	-48 050,98	-85,53
64741000 ABONDEMENT PEG	1 779,86	7 351,25	-5 571,39	-75,79
64751000 MEDECINE DU TRAVAIL	1 290,00	1 066,00	224,00	21,01
64810000 CHEQUES RESTAURANTS	12 316,95	12 075,36	241,59	2,00
64811000 FONTAINE A EAU	422,16	472,65	-50,49	-10,68
64812000 MACHINE A CAFE	1 893,42	1 394,10	499,32	35,82
64813000 INDEMNITES DE TRANSPORTS	2 771,85	2 755,17	16,68	0,61
64900000 CREDIT IMPOT COMPETITIVITE EMPLOI		-9 607,26	9 607,26	100,00
Dotation d'exploitation				
Pour risques et charges : dot. aux prov		8 949,29	-8 949,29	-100,00
68152000 DOTATIONS PROVISIONS POUR RETRAITES		8 949,29	-8 949,29	-100,00
Autres charges	58,23	2 071,20	-2 012,97	-97,19
65800000 CHARGES DIVERSES DE GESTION COURANT	58,23	2 071,20	-2 012,97	-97,19
Total des charges d'exploitation (II)	1 871 900,38	1 953 174,76	-81 274,38	-4,16
1 - RÉSULTAT D'EXPLOITATION (I - II)	1 285 811,48	532 421,89	753 389,59	141,50
Opérations en commun				
Produits financiers				
Produits des autres VM et créances...	1 408,70	1 034,07	374,63	36,23
76200000 REVENUS DES CAT	1 408,70	1 034,07	374,63	36,23
Total des produits financiers (V)	1 408,70	1 034,07	374,63	36,23
Charges financières				
Intérêts et charges assimilées	4 500,00		4 500,00	
66421000 PERTE SUR SCI	4 500,00		4 500,00	
Total des charges financières (VI)	4 500,00		4 500,00	
2 - RÉSULTAT FINANCIER (V - VI)	-3 091,30	1 034,07	-4 125,37	-398,94
3 - RÉSULTAT COURANT AVANT IMPOTS (1-2+3-4+5-6)	1 282 720,18	533 455,96	749 264,22	140,45



Détail des Comptes

SLCI Promotion


Période du 01/01/19 au 31/12/19

Edition du 24/03/20





Tenue de compte


© Sage - Sage FRP Etats comptables et fiscaux 11.42

Compte de Résultat (2053)				
	Net	Net N-1	Variation	
	31/12/2019	31/12/2018	En valeur	En %
PRODUITS EXCEPTIONNELS				
Produits except. sur opérations en capital	82,08	192,64	-110,56	-57,39
77500000 PRODUITS SUR CESSIONS D'IMMO	82,08		82,08	
77810000 AUTRES PRODUITS EXEPTIONNELS		192,64	-192,64	-100,00
Total des produits exceptionnels (VII)	82,08	192,64	-110,56	-57,39
CHARGES EXCEPTIONNELLES				
4 - RÉSULTAT EXCEPTIONNEL (VII - VIII)	82,08	192,64	-110,56	-57,39
Impôts sur les bénéfices * (X)	380 770,00	140 460,29	240 309,71	171,09
69510000 IMPOTS SUR LES BENEFICES	380 770,00	140 460,29	240 309,71	171,09
TOTAL DES PRODUITS (I + III + V + VII)	3 159 202,64	2 486 823,36	672 379,28	27,04
TOTAL DES CHARGES (II + IV + VI + VIII + IX + X)	2 257 170,38	2 093 635,05	163 535,33	7,81
5 - BÉNÉFICE OU PERTE	902 032,26	393 188,31	508 843,95	129,41



Annexe





L'exercice comptable 2019 de SLCI PROMOTION a une durée de 12 mois et couvre la période du 01/01/19 au 31/12/19.

Le total du bilan s'élève à 3 916 328 Euros et le résultat de l'exercice présente un bénéfice net comptable de 902 032 Euros après impôts sur les sociétés.

1- ELEMENTS CARACTERISTIQUES DE L'EXERCICE :

Néant

II – REGLES ET METHODES COMPTABLES

Les comptes annuels de l'exercice clos ont été élaborés et présentés conformément aux règles comptables dans le respect des principes prévus par les articles 121-1 à 121-5 et suivants du Plan Comptable Général 2016.

La méthode de base retenue pour l'évaluation des éléments inscrits en comptabilité est la méthode des coûts historiques.

Les conventions comptables ont été appliquées en conformité avec les dispositions du code de commerce, du décret comptable du 29/11/83 ainsi que du règlement ANC 2014-03 et des règlements ANC 2015-06 et 2016-07 relatifs à la réécriture du plan comptable général applicable à la clôture de l'exercice.


Les méthodes d'évaluation retenues pour cet exercice n'ont pas été modifiées par rapport aux méthodes pratiquées l'exercice précédent.

Les principales méthodes utilisées sont les suivantes :

1 – Immobilisations incorporelles et corporelles

Les investissements figurant en immobilisations incorporelles et corporelles sont initialement comptabilisés à leur coût d'acquisition. L'amortissement est calculé suivant la méthode linéaire fondée sur la durée d'utilisation estimée des différentes catégories d'immobilisations. La durée d'utilisation des immobilisations amorties, est de :

- Immobilisations incorporelles : 3 ans en linéaire
- Installations et agencements : 5 ans en linéaire



2 - Immobilisations financières

La valeur brute des titres de participation est constituée par leur valeur d'acquisition. Lorsqu'à la clôture de l'exercice, la valeur d'inventaire est inférieure à la valeur brute, une provision pour dépréciation est constituée du montant de la différence. La valeur d'inventaire des titres de participation correspond à la valeur d'utilité pour l'entreprise. Elle est déterminée en fonction d'une analyse multicritère tenant compte notamment des capitaux propres, des résultats de la filiale, de sa valeur consolidée et de ses perspectives d'avenir.

Les créances rattachées à des participations sont valorisées à leur valeur nominale. Une provision pour dépréciation peut être constituée en cas de risques substantiels de non-recouvrement appréciés en fonction des éventuelles difficultés de l'entreprise contrôlée ou dans laquelle l'entreprise exerce une influence notable.

3 - Créances

Les créances sont valorisées à leur valeur nominale. Une provision pour dépréciation est pratiquée lorsque la valeur d'inventaire est inférieure à la valeur comptable.

4 - Valeurs mobilières de placement

Les valeurs mobilières de placement figurent au bilan à leur valeur d'acquisition ou à leur valeur de marché si celle-ci est inférieure. Aussi, les éventuelles provisions pour dépréciation sont-elles déterminées par comparaison entre la valeur d'acquisition et la valeur probable de réalisation.

5 - Provisions pour risques et charges

Une provision est comptabilisée lorsque l'entreprise a une obligation à l'égard d'un tiers, et qu'il est probable ou certain que cette obligation provoquera une sortie de ressources au bénéfice de ce tiers sans contrepartie au moins équivalente attendue de celui-ci.

6- Engagement en matière de pensions et retraites

(Code du Commerce Art. R 123-197; PCG Art. 531-2/9, Art. 532-12)

La société n'a signé aucun accord particulier en matière d'engagement de retraite. Ces derniers se limitent donc à l'indemnité conventionnelle de départ à la retraite.

Les éléments de calcul de la provision pour indemnité de départ à la retraite sont les suivants :


Taux d'actualisation retenu : 1.20 %

Taux de rotation moyen : 10 %

Age prévu pour le départ à la retraite : 67 ans

Durée de cotisation moyenne : 42 ans.

Sur ces critères et compte tenu des effectifs présents au 31/12/2019, le montant de la provision comptabilisé dans les comptes sociaux s'élève à 28 005.98 € charges sociales incluses. La reprise de provision de l'exercice est de 4 593.93 €.



III – INFORMATIONS DIVERSES

a) Identité de la société mère consolidant les comptes de la société

PROCIVIS RHONE
169 avenue Jean Jaurès 69007 LYON

b) Groupe d'intégration fiscale

Compte tenu du changement de statuts des SACICAP au 1^o janvier 2008, PROCIVIS RHONE (anciennement AXIALIM) est devenu l'entité tête du nouveau groupe d'intégration fiscale à compter du 1^o janvier 2009 en remplacement de sa filiale SLCI.


c) Effectif moyen

L'effectif moyen est de 13.53

d) Transactions réalisées par les sociétés avec les personnes liées (décret 2009-267) : néant.

IV – EVENEMENTS SIGNIFICATIFS POSTERIEURS A LA CLOTURE :

Les états financiers ont été préparés sur la base de la continuité de l'activité.
Les activités ont commencé à être affectées par COVID-19 au premier trimestre 2020.
Compte tenu du caractère récent de l'épidémie et des mesures annoncées par le gouvernement, la société n'est toutefois pas en capacité d'en apprécier l'impact chiffré éventuel.



Immobilisations

SLCI Promotion


Période du 01/01/19 au 31/12/19

Edition du 24/03/20

Tenue de compte

RUBRIQUES	Valeur brute début exercice	Augmentations par réévaluation	Acquisitions apports, création virements
IMMOBILISATIONS INCORPORELLES			
Frais d'établissement et de développement			
Autres immobilisations incorporelles	17 616		16 474
TOTAL immobilisations incorporelles :	17 616		16 474
IMMOBILISATIONS CORPORELLES			
Terrains			
Constructions sur sol propre			
Constructions sur sol d'autrui			
Constructions installations générales			
Installations techniques et outillage industriel			
Installations générales, agencements et divers	7 000		
Matériel de transport			
Matériel de bureau, informatique et mobilier	11 316		
Emballages récupérables et divers			
Immobilisations corporelles en cours			
Avances et acomptes			
TOTAL immobilisations corporelles :	18 316		
IMMOBILISATIONS FINANCIÈRES			
Participations évaluées par mises en équivalence			
Autres participations	5 816		31 491
Autres titres immobilisés	152		
Prêts et autres immobilisations financières	10 034		
TOTAL immobilisations financières :	16 002		31 491
TOTAL GÉNÉRAL	51 934		47 965

RUBRIQUES	Diminutions par virement	Diminutions par cessions mises hors service	Valeur brute fin d'exercice	Réévaluations légales
IMMOBILISATIONS INCORPORELLES				
Frais d'étab. et de développement				
Autres immobilisations incorporelles			34 090	
TOTAL immobilisations incorporelles :			34 090	
IMMOBILISATIONS CORPORELLES				
Terrains				
Constructions sur sol propre				
Constructions sur sol d'autrui				
Constructions installations générales				
Install. techn., matériel et out. industriels				
Inst. générales, agencements et divers			7 000	
Matériel de transport				
Mat. de bureau, informatique et mobil.			11 316	
Emballages récupérables et divers				
Immobilisations corporelles en cours				
Avances et acomptes				
TOTAL immobilisations corporelles :			18 316	
IMMOBILISATIONS FINANCIÈRES				
Participations mises en équivalence				
Autres participations		5 813	31 494	
Autres titres immobilisés		38	114	
Prêts et autres immo. financières			10 034	
TOTAL immobilisations financières :		5 851	41 642	
TOTAL GÉNÉRAL		5 851	94 047	




Amortissements

SLCI Promotion

Période du 01/01/19 au 31/12/19
Edition du 24/03/20
Tenue de compte

SITUATIONS ET MOUVEMENTS DE L'EXERCICE				
IMMOBILISATIONS AMORTISSABLES	Montant début exercice	Augmentations dotations	Diminutions reprises	Montant fin exercice
IMMOBILISATIONS INCORPORELLES				
Frais d'étab. et de développement.				
Autres immobilisations incorporelles	17 616			17 616
TOTAL immobilisations incorporelles :	17 616			17 616
IMMOBILISATIONS CORPORELLES				
Terrains				
Constructions sur sol propre				
Constructions sur sol d'autrui				
Constructions installations générales				
Installations techn. et outillage industriel				
Inst. générales, agencements et divers	7 000			7 000
Matériel de transport				
Mat. de bureau, informatique et mobil.	11 316			11 316
Emballages récupérables et divers				
TOTAL immobilisations corporelles :	18 316			18 316
TOTAL GÉNÉRAL	35 932			35 932

VENTILATIONS DES DOTATIONS AUX AMORTISSEMENTS DE L'EXERCICE			
IMMOBILISATIONS AMORTISSABLES	Amortissements linéaires	Amortissements dégressifs	Amortissements exceptionnels
IMMOBILISATIONS INCORPORELLES			
Frais d'établissement et de développement			
Autres immobilisations incorporelles			
TOTAL immobilisations incorporelles :			
IMMOBILISATIONS CORPORELLES			
Terrains			
Constructions sur sol propre			
Constructions sur sol d'autrui			
Constructions installations générales			
Installations techniques et outillage industriel			
Installations générales, agencements et divers			
Matériel de transport			
Matériel de bureau, informatique et mobilier			
Emballages récupérables et divers			
TOTAL immobilisations corporelles :			
Frais d'acquisition de titres de participations			
TOTAL GÉNÉRAL			




Provisions Inscrites au Bilan

SLCI Promotion

Période du 01/01/19 au 31/12/19
Edition du 24/03/20
Tenue de compte

RUBRIQUES	Montant début exercice	Augmentations dotations	Diminutions reprises	Montant fin exercice
Prov. pour reconstitution des gisements Provisions pour investissement Provisions pour hausse des prix Amortissements dérogatoires Dont majorations exceptionnelles de 30% Provisions pour prêts d'installation Autres provisions réglementées				
PROVISIONS RÉGLEMENTÉES				
Provisions pour litiges Prov. pour garant. données aux clients Prov. pour pertes sur marchés à terme Provisions pour amendes et pénalités Provisions pour pertes de change Prov. pour pensions et obligat. simil. Provisions pour impôts Prov. pour renouvellement des immo. Provisions pour gros entretien et grandes révisions Provisions pour charges sociales et fiscales sur congés à payer Autres prov. pour risques et charges	32 600		4 594	28 006
PROV. POUR RISQUES ET CHARGES	32 600		4 594	28 006
Prov. sur immobilisations incorporelles Prov. sur immobilisations corporelles Prov. sur immo. titres mis en équival. Prov. sur immo. titres de participation Prov. sur autres immo. financières Provisions sur stocks et en cours Provisions sur comptes clients Autres provisions pour dépréciation				
PROVISIONS POUR DÉPRÉCIATION				
TOTAL GÉNÉRAL	32 600		4 594	28 006



État des Échéances des Créances et Dettes

SLCI Promotion


Période du 01/01/19 au 31/12/19

Edition du 24/03/20

Tenue de compte

ÉTAT DES CRÉANCES	Montant brut	A 1 an au plus	A plus d'1 an
DE L'ACTIF IMMOBILISÉ			
Créances rattachées à des participations	31 491		31 491
Prêts			
Autres immobilisations financières	10 034		10 034
TOTAL de l'actif immobilisé :	41 525		41 525
DE L'ACTIF CIRCULANT			
Clients douteux ou litigieux			
Autres créances clients	1 507 026	1 507 026	
Créance représent. de titres prêtés ou remis en garantie			
Personnel et comptes rattachés			
Sécurité sociale et autres organismes sociaux			
État - Impôts sur les bénéfices			
État - Taxe sur la valeur ajoutée	27 368	27 368	
État - Autres impôts, taxes et versements assimilés			
État - Divers			
Groupe et associés			
Débiteurs divers	861	861	
TOTAL de l'actif circulant :	1 535 256	1 535 256	
CHARGES CONSTATÉES D'AVANCE	12 983	12 983	
TOTAL GÉNÉRAL	1 589 763	1 548 239	41 525

ÉTAT DES DETTES	Montant brut	A 1 an au plus	A plus d'1 an et 5 ans au plus	A plus de 5 ans
Emprunts obligataires convertibles				
Autres emprunts obligataires				
Auprès des établissements de crédit .				
- à 1 an maximum à l'origine				
- à plus d' 1 an à l'origine				
Emprunts et dettes financières divers				
Fournisseurs et comptes rattachés	165 455	165 455		
Personnel et comptes rattachés	446 079	446 079		
Sécurité sociale et autres organismes	129 485	129 485		
Impôts sur les bénéfices				
Taxe sur la valeur ajoutée	379 992	379 992		
Obligations cautionnées				
Autres impôts, taxes et assimilés	28 916	28 916		
Dettes sur immo. et comptes rattachés	3	3		
Groupe et associés	225 635	225 635		
Autres dettes	110 665	110 665		
Dettes représentat. de titres empruntés				
Produits constatés d'avance				
TOTAL GÉNÉRAL	1 486 231	1 486 231		




Charges à Payer

SLCI Promotion

Période du 01/01/19 au 31/12/19
Edition du 24/03/20
Tenue de compte

MONTANT DES CHARGES À PAYER INCLUS DANS LES POSTES SUIVANTS DU BILAN	Montant
Emprunts obligataires convertibles	
Autres emprunts obligataires	
Emprunts et dettes auprès des établissements de crédit	
Emprunts et dettes financières divers	
Dettes fournisseurs et comptes rattachés	
Dettes fiscales et sociales	499 598
Dettes sur immobilisations et comptes rattachés	
Disponibilités, charges à payer	
Autres dettes	44 948
TOTAL	544 546




Produits à Recevoir

SLCI Promotion

Période du 01/01/19 au 31/12/19
Edition du 24/03/20
Tenue de compte

MONTANT DES PRODUITS À RECEVOIR INCLUS DANS LES POSTES SUIVANTS DU BILAN	Montant
<p>Immobilisations financières</p> <ul style="list-style-type: none">Créances rattachées à des participationsAutres immobilisations financières <p>Créances</p> <ul style="list-style-type: none">Créances clients et comptes rattachésPersonnelOrganismes sociauxÉtatDivers, produits à recevoirAutres créances <p>Valeurs Mobilières de Placement</p> <p>Disponibilités</p>	
TOTAL	



Charges et Produits Constatés d'Avance


SLCI Promotion

Période du 01/01/19 au 31/12/19

Edition du 24/03/20

Tenue de compte

RUBRIQUES	Charges	Produits
Charges ou produits d'exploitation	12 983	
Charges ou produits financiers		
Charges ou produits exceptionnels		
TOTAL	12 983	



Résultats et autres éléments significatifs des 5 derniers exercices

SLCI Promotion

Période du 01/01/19 au 31/12/19
Edition du 24/03/20
Tenue de compte

NATURES DES INDICATIONS	EXERCICES				
	31/12/2019	31/12/2018	31/12/2017	31/12/2016	31/12/2015
Capital social en fin d'exercice					
Capital social	40 000	40 000	40 000	40 000	40 000
Nombre des actions :					
-ordinaires existantes	4000	4000	4000	4000	4000
-à dividende prioritaire existantes (sans droit de vote)					
Nombre maximal d'actions futures à créer :					
-par conversion d'obligations					
-par exercice de droits de souscription					
Opérations et résultats de l'exercice					
Chiffres d'affaires hors taxes	3 132 152	2 474 204	1 814 981	1 580 130	1 808 998
Résultat avant impôts, participation des salariés et dotations aux amortissements et provisions	1 278 208	542 598	294 248	133 622	254 114
Impôts sur les bénéfices	380 770	140 460	84 643	34 866	73 802
Participation des salariés due au titre de l'exercice					
Résultat après impôts, participation des salariés, et dotations aux amortissements et provisions	902 032	393 188	213 085	87 998	173 109
Résultat distribué					
Résultat par action					
Résultat après impôts, participation des salariés, mais avant dotations aux amortissements et provisions	224	101	52	25	45
Résultat après impôts, participation des salariés, et dotations aux amortissements et provisions	226	98	53	22	43
Dividende attribué à chaque action					
Effectif					
Effectif moyen des salariés employés durant l'exercice	13,53	13,9	13,06	12,31	13,62
Montant de la masse salariale de l'exercice	904 948	976 073	774 945	752 788	797 311
Montant des sommes versées au titre des avantages sociaux (Sécurité sociale, oeuvres sociales...)	398 639	448 750	353 952	354 516	372 585

Identité des Sociétés Mères Consolidant les Comptes de la Société

SLCI Promotion

Période du 01/01/19 au 31/12/19
Edition du 24/03/20
Tenue de compte

DÉNOMINATION SOCIALE	Forme	Au capital de	Ayant son siège social à
PROCIVIS RHONE	SACICAP A CAP	2 507 478	169 AVENUE JEAN JAURES 690

Composition du Capital Social

SLCI Promotion

Période du 01/01/19 au 31/12/19

Edition du 24/03/20

Tenue de compte

CATEGORIES DE TITRES	Nombre	Valeur nominale
1 - Actions ou parts sociales composant le capital soc. au début de l'exercice	4000	10
2 - Actions ou parts sociales émises pendant l'exercice		
3 - Actions ou parts sociales remboursées pendant l'exercice		
4 - Actions ou parts sociales composant le capital social en fin d'exercice	4000	10

Faint, illegible text running vertically along the right edge of the page, likely bleed-through from the reverse side.

Détail des Produits Exceptionnels et Charges Exceptionnelles

SLCI Promotion

Période du 01/01/19 au 31/12/19

Edition du 24/03/20

Tenue de compte

PRODUITS EXCEPTIONNELS	Montant	Imputé au compte
Produit sur cession de part	82	77500

TOTAL	82	
--------------	-----------	--

CHARGES EXCEPTIONNELLES	Montant	Imputé au compte
--------------------------------	----------------	-----------------------------

TOTAL		
--------------	--	--

SLCI PROMOTION

Société par actions simplifiée
au capital de 40 000 €
Siège social : 169 avenue Jean Jaurès
69007 LYON

424 191 377 RCS LYON

EXTRAIT DU PROCES VERBAL DES DECISIONS DES ASSOCIES DU 24 JUIN 2020


L'an deux mille vingt et le vingt-quatre juin à 14 heures 00, les associés de la société se sont réunis dans les locaux de la SLCI situés au 169 avenue Jean Jaurès 69007 LYON, sur convocation faite par le Président.

Les décisions suivantes sont prises, conformément à l'ordre du jour.

TROISIEME DECISION

Les associés décident d'affecter le résultat de l'exercice clos le 31 décembre 2019, de la manière suivante :

<i>1 - Détermination du résultat à affecter</i>	
- Résultat de l'exercice	902 032.26 €
- Report à nouveau	872 058.94 €
	<hr/> <hr/>
Total à affecter	1 774 091.20 €
<i>2 - Distribution dividendes</i>	500 000.00 €
<i>Soit par action une somme de 125.00 € entièrement versés à un associé personne morale, non éligible à l'abattement fiscal en matière d'impôt sur le revenu de 40 %.</i>	
<i>La mise en paiement interviendra à compter du 1^{er} juillet 2020.</i>	
<i>3 - Affectation en autres réserves</i>	0.00 €
<i>4 - Affectation en report à nouveau</i>	1 274 091.20 €



Rappel des dividendes antérieurement distribués

Conformément aux dispositions de l'article 243 bis du code général des impôts, nous vous rappelons que les sommes distribuées à titre de dividendes pour les trois exercices précédents ont été les suivantes :


EXERCICE	DIVIDENDE NET	ELIGIBLE A L'ABATTEMENT DE 40%
31 décembre 2018	62.50 €	Néant
31 décembre 2017	27.50 €	Néant
31 décembre 2016	12.50 €	Néant


Cette décision est prise à l'unanimité.

Cette décision est prise à l'unanimité

Extrait certifié conforme à l'original
Pour servir et valoir ce que de droit.

Pierre BONNET
Président







EXPERTS & PARTENAIRES

Expertise comptable & Commissariat aux comptes

CERTIFIÉ CONFORME

P. Bonnet, Président

le 27/07/2020

SLCI PROMOTION

169 AVENUE JEAN JAURES

69007 LYON

RAPPORT DU COMMISSAIRE AUX COMPTES

SUR LES COMPTES ANNUELS

EXERCICE CLOS AU 31/12/2019

Alexis Fargeix Marc Martin Patrick Mesnard

7, rue de la Poste - BP 3 - 38170 Seyssinet-Pariset - Tél 04 76 04 04 04 - e-mail : info@experts-partenaires.com

489 route de Lyon - 38110 Saint-Jean-de-Soudain - e-mail : stjeandesoudain@experts-partenaires.com

698, route de Villard - 38250 Lans-en-Vercors - e-mail : lansenvercors@experts-partenaires.com



EXPERTS & PARTENAIRES

Expertise comptable & Commissariat aux comptes

SLCI PROMOTION

SAS au capital de 40 000 €

169 AVENUE JEAN JAURES

69007 LYON


424 191 377 RCS LYON

SOMMAIRE

RAPPORT DU COMMISSAIRE AUX COMPTES SUR LES COMPTES ANNUELS.....	1-3
ANNEXE AU RAPPORT DU COMMISSAIRE AUX COMPTES.....	4
ANNEXES.....	5
- Bilan au 31/12/2019.....	6-7
- Compte de résultat.....	8-9
- Annexe des comptes annuels.....	10-24

Alexis Fargeix Marc Martin Patrick Mesnard

7, rue de la Poste - BP 3 - 38170 Seyssinet-Pariset - Tél 04 76 04 04 04 - e-mail : info@experts-partenaires.com
489 route de Lyon - 38110 Saint-Jean-de-Soudain - e-mail : stjeandesoudain@experts-partenaires.com
698, route de Villard - 38250 Lans-en-Vercors - e-mail : lansenvercors@experts-partenaires.com



01

SAS SLCI PROMOTION
RAPPORT DU COMMISSAIRE AUX COMPTES
SUR LES COMPTES ANNUELS
EXERCICE CLOS AU 31/12/2019

Mesdames, Messieurs les Associés de la SAS SLCI PROMOTION,

Opinion

En exécution de la mission qui nous a été confiée par l'Assemblée Générale, nous avons effectué l'audit des comptes annuels de la société SLCI PROMOTION relatifs à l'exercice clos le 31/12/2019, tels qu'ils sont joints au présent rapport. Ces comptes ont été arrêtés sur la base des éléments disponibles au moment de l'arrêté des comptes dans un contexte évolutif de crise sanitaire liée au Covid-19.

Nous certifions que les comptes annuels sont, au regard des règles et principes comptables français, réguliers et sincères et donnent une image fidèle du résultat des opérations de l'exercice écoulé ainsi que de la situation financière et du patrimoine de la société à la fin de cet exercice.

Fondement de l'opinion

Référentiel d'audit

Nous avons effectué notre audit selon les normes d'exercice professionnel applicables en France. Nous estimons que les éléments que nous avons collectés sont suffisants et appropriés pour fonder notre opinion.


Les responsabilités qui nous incombent en vertu de ces normes sont indiquées dans la partie « Responsabilités du commissaire aux comptes relatives à l'audit des comptes annuels » du présent rapport.

Indépendance

Nous avons réalisé notre mission d'audit dans le respect des règles d'indépendance qui nous sont applicables, sur la période du 01/01/2019 à la date d'émission de mon rapport, et notamment nous n'avons pas fourni de services interdits par le Code de déontologie de la profession de commissaire aux comptes.

Justification des appréciations

En application des dispositions des articles L. 823-9 et R. 823-7 du Code de commerce relatives à la justification de mes appréciations, nous portons à votre connaissance les appréciations suivantes qui, selon notre jugement professionnel, ont été les plus importantes



pour l'audit des comptes annuels de l'exercice.

Les appréciations ainsi portées s'inscrivent dans le contexte de l'audit des comptes annuels pris dans leur ensemble, arrêtés dans les conditions rappelées précédemment et de la formation de mon opinion exprimée ci-avant. Nous n'exprimons pas d'opinion sur des éléments de ces comptes annuels pris isolément.

Vérification du rapport de gestion et des autres documents adressés aux Associés

Nous avons également procédé, conformément aux normes d'exercice professionnel applicables en France, aux vérifications spécifiques prévues par la loi.

Nous n'avons pas d'observation à formuler sur la sincérité et la concordance avec les comptes annuels des informations données dans les documents adressés aux Associés sur la situation financière et les comptes annuels.

Responsabilités de la direction et des personnes constituant le gouvernement d'entreprise relatives aux comptes annuels

Il appartient à la direction d'établir des comptes annuels présentant une image fidèle conformément aux règles et principes comptables français ainsi que de mettre en place le contrôle interne qu'elle estime nécessaire à l'établissement de comptes annuels ne comportant pas d'anomalies significatives, que celles-ci proviennent de fraudes ou résultent d'erreurs.


Lors de l'établissement des comptes annuels, il incombe à la direction d'évaluer la capacité de la société à poursuivre son exploitation, de présenter dans ces comptes, le cas échéant, les informations nécessaires relatives à la continuité d'exploitation et d'appliquer la convention comptable de continuité d'exploitation, sauf s'il est prévu de liquider la société ou de cesser son activité.

Les comptes annuels ont été arrêtés par le Président.

Responsabilités du commissaire aux comptes relatives à l'audit des comptes annuels

Il nous appartient d'établir un rapport sur les comptes annuels. Notre objectif est d'obtenir l'assurance raisonnable que les comptes annuels pris dans leur ensemble ne comportent pas d'anomalies significatives. L'assurance raisonnable correspond à un niveau élevé d'assurance, sans toutefois garantir qu'un audit réalisé conformément aux normes d'exercice professionnel permet de systématiquement détecter toute anomalie significative. Les anomalies peuvent provenir de fraudes ou résulter d'erreurs et sont considérées comme significatives lorsque l'on peut raisonnablement s'attendre à ce qu'elles puissent, prises individuellement ou en cumulé, influencer les décisions économiques que les utilisateurs des comptes prennent en se fondant sur ceux-ci.

Comme précisé par l'article L. 823-10-1 du Code de commerce, notre mission de certification des comptes ne consiste pas à garantir la viabilité ou la qualité de la gestion de votre société.



Une description plus détaillée de nos responsabilités de commissaire aux comptes relatives à l'audit des comptes annuels figure dans l'annexe du présent rapport et en fait partie intégrante.


Fait à Seyssinet-Pariset, le 9 juin 2020

EXPERTS ET PARTENAIRES

M. Marc MARTIN

Commissaire aux comptes

A handwritten signature in black ink, consisting of several horizontal strokes and a small upward-pointing mark at the beginning, positioned below the text 'Commissaire aux comptes'.



04


SAS SLCI PROMOTION
ANNEXE AU RAPPORT DU COMMISSAIRE AUX COMPTES
SUR LES COMPTES ANNUELS
EXERCICE CLOS AU 31/12/2019

Description détaillée des responsabilités du commissaire aux comptes

Dans le cadre d'un audit réalisé conformément aux normes d'exercice professionnel applicables en France, le commissaire aux comptes exerce son jugement professionnel tout au long de cet audit. En outre :

- Il identifie et évalue les risques que les comptes annuels comportent des anomalies significatives, que celles proviennent de fraudes ou résultent d'erreur, définit et met en œuvre des procédures d'audit face à ces risques, et recueille des éléments qu'il estime suffisants et appropriés pour fonder son opinion. Le risque de non-détection d'une anomalie significative provenant d'une fraude est plus élevé que celui d'une anomalie significative résultant d'une erreur, car la fraude peut impliquer la collusion, la falsification, les omissions volontaires, les fausses déclarations ou le contournement du contrôle interne ;
- Il prend connaissance du contrôle interne pertinent pour l'audit afin de définir des procédures d'audit appropriées en la circonstance, et non dans le but d'exprimer une opinion sur l'efficacité du contrôle interne ;
- Il apprécie le caractère approprié des méthodes comptables retenues et le caractère raisonnable des estimations comptables faites par la direction, ainsi que les informations les concernant fournies dans les comptes annuels ;
- Il apprécie le caractère approprié de l'application par la direction de la convention comptable de continuité d'exploitation et, selon les éléments collectés, l'existence ou non d'une incertitude significative liée à des événements ou à des circonstances susceptibles de mettre en cause la capacité de la société à poursuivre son exploitation. Cette appréciation s'appuie sur les éléments collectés jusqu'à la date de son rapport, étant toutefois rappelé que des circonstances ou événements ultérieurs pourraient mettre en cause la continuité d'exploitation. S'il conclut à l'existence d'une incertitude significative, il attire l'attention des lecteurs de son rapport sur les informations fournies dans les comptes annuels au sujet de cette incertitude ou, si ces informations ne sont pas fournies ou ne sont pas pertinentes, il formule une certification avec réserve ou un refus de certifier ;

Il apprécie la présentation d'ensemble des comptes annuels et évalue si les comptes annuels reflètent les opérations et événements sous-jacents de manière à en donner une image fidèle.



**EXPERTS & PARTENAIRES***Expertise comptable & Commissariat aux comptes***SLCI PROMOTION**

SAS au capital de 40 000 €

169 AVENUE JEAN JAURES

69007 LYON


424 191 377 RCS LYON

ANNEXES

Bilan au 31/12/2019	6-7
Compte de résultat	8-9
Annexe des comptes annuels	10-24

Alexis Fargeix Marc Martin Patrick Mesnard

7, rue de la Poste - BP 3 - 38170 Seyssinet-Pariset - Tél 04 76 04 04 04 - e-mail : info@experts-partenaires.com489 route de Lyon - 38110 Saint-Jean-de-Soudain - e-mail : stjeandesoudain@experts-partenaires.com698, route de Villard - 38250 Lans-en-Vercors - e-mail : lansenvercors@experts-partenaires.com




Bilan Actif

SLCI Promotion

Période du 01/01/19 au 31/12/19
Edition du 24/03/20
Tenue de compte

RUBRIQUES	BRUT	Amortissements	Net (N) 31/12/2019	Net (N-1) 31/12/2018
CAPITAL SOUSCRIT NON APPELÉ				
IMMOBILISATIONS INCORPORELLES				
Frais d'établissement				
Frais de développement				
Concession, brevets et droits similaires	17 616	17 616		
Fonds commercial				
Autres immobilisations incorporelles				
Avances et acomptes sur immobilisations incorporelles	16 474		16 474	
TOTAL immobilisations incorporelles :	34 090	17 616	16 474	
IMMOBILISATIONS CORPORELLES				
Terrains				
Constructions				
Installations techniques, matériel et outillage industriel				
Autres immobilisations corporelles	18 316	18 316		
Immobilisations en cours				
Avances et acomptes				
TOTAL immobilisations corporelles :	18 316	18 316		
IMMOBILISATIONS FINANCIÈRES				
Participations évaluées par mise en équivalence				
Autres participations	3		3	3
Créances rattachées à des participations	31 491		31 491	5 813
Autres titres immobilisés	114		114	152
Prêts				
Autres immobilisations financières	10 034		10 034	10 034
TOTAL Immobilisations financières :	41 642		41 642	16 002
ACTIF IMMOBILISÉ	94 047	35 932	58 116	16 002
STOCKS ET EN-COURS				
Matières premières et approvisionnement				
Stocks d'en-cours de production de biens				
Stocks d'en-cours production de services				
Stocks produits intermédiaires et finis				
Stocks de marchandises				
TOTAL stocks et en-cours :				
CRÉANCES				
Avances, acomptes versés sur commandes				
Créances clients et comptes rattachés	1 507 026		1 507 026	1 365 970
Autres créances	28 230		28 230	45 624
Capital souscrit et appelé, non versé				
TOTAL créances :	1 535 256		1 535 256	1 411 594
DISPONIBILITÉS ET DIVERS				
Valeurs mobilières de placement				950 021
Disponibilités	2 309 974		2 309 974	563 944
Charges constatées d'avance	12 983		12 983	29 753
TOTAL disponibilités et divers :	2 322 957		2 322 957	1 543 718
ACTIF CIRCULANT	3 858 213		3 858 213	2 955 312
Frais d'émission d'emprunts à étaler				
Primes remboursement des obligations				
Écarts de conversion actif				
TOTAL GÉNÉRAL	3 952 260	35 932	3 916 328	2 971 314



Bilan Passif


SLCI Promotion

Période du 01/01/19 au 31/12/19

Edition du 24/03/20

Tenue de compte

SUBROUBRIQUES	Net (N) 31/12/2019	Net (N-1) 31/12/2018
SITUATION NETTE		
Capital social ou individuel dont versé	40 000	40 000
Primes d'émission, de fusion, d'apport, ...		
Écarts de réévaluation dont écart d'équivalence		
Réserve légale	4 000	4 000
Réserves statutaires ou contractuelles	584 000	584 000
Réserves réglementées		
Autres réserves		
Report à nouveau	872 059	728 871
Résultat de l'exercice	902 032	393 188
TOTAL situation nette :	2 402 091	1 750 059
SUBVENTIONS D'INVESTISSEMENT		
PROVISIONS RÉGLEMENTÉES		
CAPITAUX PROPRES	2 402 091	1 750 059
Autres fonds propres		
Produits des émissions de titres participatifs		
Avances conditionnées		
AUTRES FONDS PROPRES		
Provisions pour risques et charges		
Provisions pour risques		
Provisions pour charges	28 006	32 600
PROVISIONS POUR RISQUES ET CHARGES	28 006	32 600
DETTES FINANCIÈRES		
Emprunts obligataires convertibles		
Autres emprunts obligataires		
Emprunts et dettes auprès des établissements de crédit		
Emprunts et dettes financières divers	225 635	32 738
TOTAL dettes financières :	225 635	32 738
AVANCES ET ACOMPTES RECUS SUR COMMANDES EN COURS		
DETTES DIVERSES		
Dettes fournisseurs et comptes rattachés	165 455	247 828
Dettes fiscales et sociales	984 472	820 613
Dettes sur immobilisations et comptes rattachés	3	3
Autres dettes	110 665	87 473
TOTAL dettes diverses :	1 260 596	1 155 917
PRODUITS CONSTATÉS D'AVANCE		
DETTES	1 486 231	1 188 655
Ecarts de conversion passif		
TOTAL GÉNÉRAL	3 916 328	2 971 314




Compte de Résultat (Première Partie)

SLCI Promotion

Période du 01/01/19 au 31/12/19
Edition du 24/03/20
Tenue de compte

RUBRIQUES	France	Export	Net (N) 31/12/2019	Net (N-1) 31/12/2018
Ventes de marchandises				
Production vendue de biens				
Production vendue de services	3 132 152		3 132 152	2 474 204
Chiffres d'affaires nets	3 132 152		3 132 152	2 474 204
Production stockée				
Production immobilisée				
Subventions d'exploitation				
Reprises sur amortissements et provisions, transfert de charges			18 953	10 775
Autres produits			6 607	617
PRODUITS D'EXPLOITATION			3 157 712	2 485 597
CHARGES EXTERNES				
Achats de marchandises [et droits de douane]				
Variation de stock de marchandises				
Achats de matières premières et autres approvisionnements			2 979	4 265
Variation de stock [matières premières et approvisionnements]				
Autres achats et charges externes			490 853	467 916
TOTAL charges externes :			493 832	472 181
IMPOTS, TAXES ET VERSEMENTS ASSIMILÉS			57 019	38 060
CHARGES DE PERSONNEL				
Salaires et traitements			904 948	976 073
Charges sociales			416 043	455 840
TOTAL charges de personnel :			1 320 991	1 431 913
DOTATIONS D'EXPLOITATION				
Dotations aux amortissements sur immobilisations				
Dotations aux provisions sur immobilisations				
Dotations aux provisions sur actif circulant				
Dotations aux provisions pour risques et charges				8 949
TOTAL dotations d'exploitation :				8 949
AUTRES CHARGES D'EXPLOITATION			58	2 071
CHARGES D'EXPLOITATION			1 871 900	1 953 175
RÉSULTAT D'EXPLOITATION			1 285 811	532 422



Compte de Résultat (Seconde Partie)

09

SLCI Promotion

Période du 01/01/19 au 31/12/19
 Edition du 24/03/20
 Tenue de compte

RUBRIQUES	Net (N) 31/12/2019	Net (N-1) 31/12/2018
RÉSULTAT D'EXPLOITATION	1 285 811	532 422
Bénéfice attribué ou perte transférée Perte supportée ou bénéfice transféré		
PRODUITS FINANCIERS		
Produits financiers de participation		
Produits des autres valeurs mobilières et créances de l'actif immobilisé	1 409	1 034
Autres intérêts et produits assimilés		
Reprises sur provisions et transferts de charges		
Différences positives de change		
Produits nets sur cessions de valeurs mobilières de placement		
	1 409	1 034
CHARGES FINANCIÈRES		
Dotations financières aux amortissements et provisions		
Intérêts et charges assimilées	4 500	
Différences négatives de change		
Charges nettes sur cessions de valeurs mobilières de placement		
	4 500	
RÉSULTAT FINANCIER	(3 091)	1 034
RÉSULTAT COURANT AVANT IMPÔTS	1 282 720	533 456
PRODUITS EXCEPTIONNELS		
Produits exceptionnels sur opérations de gestion		
Produits exceptionnels sur opérations en capital	82	193
Reprises sur provisions et transferts de charges		
	82	193
CHARGES EXCEPTIONNELLES		
Charges exceptionnelles sur opérations de gestion		
Charges exceptionnelles sur opérations en capital		
Dotations exceptionnelles aux amortissements et provisions		
RÉSULTAT EXCEPTIONNEL	82	193
Participation des salariés aux résultats de l'entreprise		
Impôts sur les bénéfices	380 770	140 460
TOTAL DES PRODUITS	3 159 203	2 486 823
TOTAL DES CHARGES	2 257 170	2 093 635
BÉNÉFICE OU PERTE	902 032	393 188

Annexe



L'exercice comptable 2019 de SLCI PROMOTION a une durée de 12 mois et couvre la période du 01/01/19 au 31/12/19.

Le total du bilan s'élève à 3 916 328 Euros et le résultat de l'exercice présente un bénéfice net comptable de 902 032 Euros après impôts sur les sociétés.

1- ELEMENTS CARACTERISTIQUES DE L'EXERCICE :

Néant

II – REGLES ET METHODES COMPTABLES

Les comptes annuels de l'exercice clos ont été élaborés et présentés conformément aux règles comptables dans le respect des principes prévus par les articles 121-1 à 121-5 et suivants du Plan Comptable Général 2016.

La méthode de base retenue pour l'évaluation des éléments inscrits en comptabilité est la méthode des coûts historiques.

Les conventions comptables ont été appliquées en conformité avec les dispositions du code de commerce, du décret comptable du 29/11/83 ainsi que du règlement ANC 2014-03 et des règlements ANC 2015-06 et 2016-07 relatifs à la réécriture du plan comptable général applicable à la clôture de l'exercice.

Les méthodes d'évaluation retenues pour cet exercice n'ont pas été modifiées par rapport aux méthodes pratiquées l'exercice précédent.

Les principales méthodes utilisées sont les suivantes :

1 – Immobilisations incorporelles et corporelles

Les investissements figurant en immobilisations incorporelles et corporelles sont initialement comptabilisés à leur coût d'acquisition. L'amortissement est calculé suivant la méthode linéaire fondée sur la durée d'utilisation estimée des différentes catégories d'immobilisations. La durée d'utilisation des immobilisations amorties, est de :

- Immobilisations incorporelles : 3 ans en linéaire
- Installations et agencements : 5 ans en linéaire

2 - Immobilisations financières

La valeur brute des titres de participation est constituée par leur valeur d'acquisition. Lorsqu'à la clôture de l'exercice, la valeur d'inventaire est inférieure à la valeur brute, une provision pour dépréciation est constituée du montant de la différence. La valeur d'inventaire des titres de participation correspond à la valeur d'utilité pour l'entreprise. Elle est déterminée en fonction d'une analyse multicritère tenant compte notamment des capitaux propres, des résultats de la filiale, de sa valeur consolidée et de ses perspectives d'avenir.

Les créances rattachées à des participations sont valorisées à leur valeur nominale. Une provision pour dépréciation peut être constituée en cas de risques substantiels de non-recouvrement appréciés en fonction des éventuelles difficultés de l'entreprise contrôlée ou dans laquelle l'entreprise exerce une influence notable.

3 - Créances

Les créances sont valorisées à leur valeur nominale. Une provision pour dépréciation est pratiquée lorsque la valeur d'inventaire est inférieure à la valeur comptable.

4 - Valeurs mobilières de placement

Les valeurs mobilières de placement figurent au bilan à leur valeur d'acquisition ou à leur valeur de marché si celle-ci est inférieure. Aussi, les éventuelles provisions pour dépréciation sont-elles déterminées par comparaison entre la valeur d'acquisition et la valeur probable de réalisation.

5 - Provisions pour risques et charges

Une provision est comptabilisée lorsque l'entreprise a une obligation à l'égard d'un tiers, et qu'il est probable ou certain que cette obligation provoquera une sortie de ressources au bénéfice de ce tiers sans contrepartie au moins équivalente attendue de celui-ci.

6- Engagement en matière de pensions et retraites

(Code du Commerce Art. R 123-197; PCG Art. 531-2/9, Art. 532-12)

La société n'a signé aucun accord particulier en matière d'engagement de retraite. Ces derniers se limitent donc à l'indemnité conventionnelle de départ à la retraite.

Les éléments de calcul de la provision pour indemnité de départ à la retraite sont les suivants :

Taux d'actualisation retenu : 1.20 %

Taux de rotation moyen : 10 %

Age prévu pour le départ à la retraite : 67 ans

Durée de cotisation moyenne : 42 ans.

Sur ces critères et compte tenu des effectifs présents au 31/12/2019, le montant de la provision comptabilisé dans les comptes sociaux s'élève à 28 005.98 € charges sociales incluses. La reprise de provision de l'exercice est de 4 593.93 €.

III – INFORMATIONS DIVERSES

a) Identité de la société mère consolidant les comptes de la société

PROCIVIS RHONE

169 avenue Jean Jaurès 69007 LYON

b) Groupe d'intégration fiscale

Compte tenu du changement de statuts des SACICAP au 1^o janvier 2008, PROCIVIS RHONE (anciennement AXIALIM) est devenu l'entité tête du nouveau groupe d'intégration fiscale à compter du 1^o janvier 2009 en remplacement de sa filiale SLCI.

c) Effectif moyen

L'effectif moyen est de 13.53

d) Transactions réalisées par les sociétés avec les personnes liées (décret 2009-267) : néant.

IV – EVENEMENTS SIGNIFICATIFS POSTERIEURS A LA CLOTURE :

Les états financiers ont été préparés sur la base de la continuité de l'activité.

Les activités ont commencé à être affectées par COVID-19 au premier trimestre 2020.

Compte tenu du caractère récent de l'épidémie et des mesures annoncées par le gouvernement, la société n'est toutefois pas en capacité d'en apprécier l'impact chiffré éventuel.

Immobilisations

SLCI Promotion

Période du 01/01/19 au 31/12/19
Edition du 24/03/20
Tenue de compte

14

RUBRIQUES	Valeur brute début exercice	Augmentations par réévaluation	Acquisitions apports, création virements
IMMOBILISATIONS INCORPORELLES			
Frais d'établissement et de développement			16 474
Autres immobilisations incorporelles	17 616		
TOTAL immobilisations incorporelles :	17 616		16 474
IMMOBILISATIONS CORPORELLES			
Terrains			
Constructions sur sol propre			
Constructions sur sol d'autrui			
Constructions installations générales			
Installations techniques et outillage industriel			
Installations générales, agencements et divers	7 000		
Matériel de transport			
Matériel de bureau, informatique et mobilier	11 316		
Emballages récupérables et divers			
Immobilisations corporelles en cours			
Avances et acomptes			
TOTAL immobilisations corporelles :	18 316		
IMMOBILISATIONS FINANCIÈRES			
Participations évaluées par mises en équivalence			31 491
Autres participations	5 816		
Autres titres immobilisés	152		
Prêts et autres immobilisations financières	10 034		
TOTAL immobilisations financières :	16 002		31 491
TOTAL GÉNÉRAL	51 934		47 965

RUBRIQUES	Diminutions par virement	Diminutions par cessions mises hors service	Valeur brute fin d'exercice	Réévaluations légales
IMMOBILISATIONS INCORPORELLES				
Frais d'étab. et de développement				
Autres immobilisations incorporelles			34 090	
TOTAL immobilisations incorporelles :			34 090	
IMMOBILISATIONS CORPORELLES				
Terrains				
Constructions sur sol propre				
Constructions sur sol d'autrui				
Constructions installations générales				
Install. techn., matériel et out. industriels				
Inst. générales, agencements et divers			7 000	
Matériel de transport				
Mat. de bureau, informatique et mobil.			11 316	
Emballages récupérables et divers				
Immobilisations corporelles en cours				
Avances et acomptes				
TOTAL immobilisations corporelles :			18 316	
IMMOBILISATIONS FINANCIÈRES				
Participations mises en équivalence				
Autres participations		5 813	31 494	
Autres titres immobilisés		38	114	
Prêts et autres immo. financières			10 034	
TOTAL immobilisations financières :		5 851	41 642	
TOTAL GÉNÉRAL		5 851	94 047	

Amortissements

SLCI Promotion


Période du 01/01/19 au 31/12/19

Edition du 24/03/20

Tenue de compte

SITUATIONS ET MOUVEMENTS DE L'EXERCICE				
IMMOBILISATIONS AMORTISSABLES	Montant début exercice	Augmentations dotations	Diminutions reprises	Montant fin exercice
IMMOBILISATIONS INCORPORELLES				
Frais d'étab. et de développement.				
Autres immobilisations incorporelles	17 616			17 616
TOTAL immobilisations incorporelles :	17 616			17 616
IMMOBILISATIONS CORPORELLES				
Terrains				
Constructions sur sol propre				
Constructions sur sol d'autrui				
Constructions installations générales				
Installations techn. et outillage industriel				
Inst. générales, agencements et divers	7 000			7 000
Matériel de transport				
Mat. de bureau, informatique et mobil.	11 316			11 316
Emballages récupérables et divers				
TOTAL immobilisations corporelles :	18 316			18 316
TOTAL GÉNÉRAL	35 932			35 932

VENTILATIONS DES DOTATIONS AUX AMORTISSEMENTS DE L'EXERCICE			
IMMOBILISATIONS AMORTISSABLES	Amortissements linéaires	Amortissements dégressifs	Amortissements exceptionnels
IMMOBILISATIONS INCORPORELLES			
Frais d'établissement et de développement			
Autres immobilisations incorporelles			
TOTAL immobilisations incorporelles :			
IMMOBILISATIONS CORPORELLES			
Terrains			
Constructions sur sol propre			
Constructions sur sol d'autrui			
Constructions installations générales			
Installations techniques et outillage industriel			
Installations générales, agencements et divers			
Matériel de transport			
Matériel de bureau, informatique et mobilier			
Emballages récupérables et divers			
TOTAL immobilisations corporelles :			
Frais d'acquisition de titres de participations			
TOTAL GÉNÉRAL			



Provisions Inscrites au Bilan

SLCI Promotion

Période du 01/01/19 au 31/12/19

Edition du 24/03/20

Tenue de compte

RUBRIQUES	Montant début exercice	Augmentations dotations	Diminutions reprises	Montant fin exercice
Prov. pour reconstitution des gisements Provisions pour investissement Provisions pour hausse des prix Amortissements dérogatoires Dont majorations exceptionnelles de 30% Provisions pour prêts d'installation Autres provisions réglementées				
PROVISIONS RÉGLEMENTÉES				
Provisions pour litiges Prov. pour garant. données aux clients Prov. pour pertes sur marchés à terme Provisions pour amendes et pénalités Provisions pour pertes de change Prov. pour pensions et obligat. simil. Provisions pour impôts Prov. pour renouvellement des immo. Provisions pour gros entretien et grandes révisions Provisions pour charges sociales et fiscales sur congés à payer Autres prov. pour risques et charges	32 600		4 594	28 006
PROV. POUR RISQUES ET CHARGES	32 600		4 594	28 006
Prov. sur immobilisations incorporelles Prov. sur immobilisations corporelles Prov. sur immo. titres mis en équival. Prov. sur immo. titres de participation Prov. sur autres immo. financières Provisions sur stocks et en cours Provisions sur comptes clients Autres provisions pour dépréciation				
PROVISIONS POUR DÉPRÉCIATION				
TOTAL GÉNÉRAL	32 600		4 594	28 006

État des Échéances des Créances et Dettes

SLCI Promotion

Période du 01/01/19 au 31/12/19

Edition du 24/03/20

Tenue de compte

ÉTAT DES CRÉANCES	Montant brut	A 1 an au plus	A plus d'1 an
DE L'ACTIF IMMOBILISÉ			
Créances rattachées à des participations	31 491		31 491
Prêts			
Autres immobilisations financières	10 034		10 034
TOTAL de l'actif immobilisé :	41 525		41 525
DE L'ACTIF CIRCULANT			
Clients douteux ou litigieux			
Autres créances clients	1 507 026	1 507 026	
Créance représent. de titres prêtés ou remis en garantie			
Personnel et comptes rattachés			
Sécurité sociale et autres organismes sociaux			
État - Impôts sur les bénéfices			
État - Taxe sur la valeur ajoutée	27 368	27 368	
État - Autres impôts, taxes et versements assimilés			
État - Divers			
Groupe et associés			
Débiteurs divers	861	861	
TOTAL de l'actif circulant :	1 535 256	1 535 256	
CHARGES CONSTATÉES D'AVANCE	12 983	12 983	
TOTAL GÉNÉRAL	1 589 763	1 548 239	41 525

ÉTAT DES DETTES	Montant brut	A 1 an au plus	A plus d'1 an et 5 ans au plus	A plus de 5 ans
Emprunts obligataires convertibles				
Autres emprunts obligataires				
Auprès des établissements de crédit :				
- à 1 an maximum à l'origine				
- à plus d' 1 an à l'origine				
Emprunts et dettes financières divers				
Fournisseurs et comptes rattachés	165 455	165 455		
Personnel et comptes rattachés	446 079	446 079		
Sécurité sociale et autres organismes	129 485	129 485		
Impôts sur les bénéfices				
Taxe sur la valeur ajoutée	379 992	379 992		
Obligations cautionnées				
Autres impôts, taxes et assimilés	28 916	28 916		
Dettes sur immo. et comptes rattachés	3	3		
Groupe et associés	225 635	225 635		
Autres dettes	110 665	110 665		
Dettes représentat. de titres empruntés				
Produits constatés d'avance				
TOTAL GÉNÉRAL	1 486 231	1 486 231		

Charges à Payer

SLCI Promotion

Période du 01/01/19 au 31/12/19
Edition du 24/03/20
Tenue de compte

18

MONTANT DES CHARGES À PAYER INCLUS DANS LES POSTES SUIVANTS DU BILAN	Montant
Emprunts obligataires convertibles	
Autres emprunts obligataires	
Emprunts et dettes auprès des établissements de crédit	
Emprunts et dettes financières divers	
Dettes fournisseurs et comptes rattachés	
Dettes fiscales et sociales	499 598
Dettes sur immobilisations et comptes rattachés	
Disponibilités, charges à payer	
Autres dettes	44 948
TOTAL	544 546

Produits à Recevoir

SLCI Promotion

19

Période du 01/01/19 au 31/12/19
Edition du 24/03/20
Tenue de compte

MONTANT DES PRODUITS À RECEVOIR INCLUS DANS LES POSTES SUIVANTS DU BILAN	Montant
Immobilisations financières Créances rattachées à des participations Autres immobilisations financières Créances Créances clients et comptes rattachés Personnel Organismes sociaux État Divers, produits à recevoir Autres créances Valeurs Mobilières de Placement Disponibilités	
TOTAL	

Charges et Produits Constatés d'Avance

SLCI Promotion

Période du 01/01/19 au 31/12/19
Edition du 24/03/20
Tenue de compte

20

RUBRIQUES	Charges	Produits
Charges ou produits d'exploitation	12 983	
Charges ou produits financiers		
Charges ou produits exceptionnels		
TOTAL	12 983	

Résultats et autres éléments significatifs des 5 derniers exercices

21

SLCI Promotion

Période du 01/01/19 au 31/12/19
Edition du 24/03/20
Tenue de compte

NATURES DES INDICATIONS	EXERCICES				
	31/12/2019	31/12/2018	31/12/2017	31/12/2016	31/12/2015
Capital social en fin d'exercice					
Capital social	40 000	40 000	40 000	40 000	40 000
Nombre des actions :					
-ordinaires existantes	4000	4000	4000	4000	4000
-à dividende prioritaire existantes (sans droit de vote)					
Nombre maximal d'actions futures à créer :					
-par conversion d'obligations					
-par exercice de droits de souscription					
Opérations et résultats de l'exercice					
Chiffres d'affaires hors taxes	3 132 152	2 474 204	1 814 981	1 580 130	1 808 998
Résultat avant impôts, participation des salariés et dotations aux amortissements et provisions	1 278 208	542 598	294 248	133 622	254 114
Impôts sur les bénéfices	380 770	140 460	84 643	34 866	73 802
Participation des salariés due au titre de l'exercice					
Résultat après impôts, participation des salariés, et dotations aux amortissements et provisions	902 032	393 188	213 085	87 998	173 109
Résultat distribué					
Résultat par action					
Résultat après impôts, participation des salariés, mais avant dotations aux amortissements et provisions	224	101	52	25	45
Résultat après impôts, participation des salariés, et dotations aux amortissements et provisions	226	98	53	22	43
Dividende attribué à chaque action					
Effectif					
Effectif moyen des salariés employés durant l'exercice	13,53	13,9	13,06	12,31	13,62
Montant de la masse salariale de l'exercice	904 948	976 073	774 945	752 788	797 311
Montant des sommes versées au titre des avantages sociaux (Sécurité sociale, oeuvres sociales...)	398 639	448 750	353 952	354 516	372 585

Identité des Sociétés Mères Consolidant les Comptes de la Société

SLCI Promotion

Période du 01/01/19 au 31/12/19
Edition du 24/03/20
Tenue de compte

DÉNOMINATION SOCIALE	Forme	Au capital de	Ayant son siège social à
PROCIVIS RHONE	SACICAP A CAP	2 507 478	169 AVENUE JEAN JAURES 690

Composition du Capital Social

SLCI Promotion

23

Période du 01/01/19 au 31/12/19
Edition du 24/03/20
Tenue de compte

CATEGORIES DE TITRES	Nombre	Valeur nominale
1 - Actions ou parts sociales composant le capital soc. au début de l'exercice	4000	10
2 - Actions ou parts sociales émises pendant l'exercice		
3 - Actions ou parts sociales remboursées pendant l'exercice		
4 - Actions ou parts sociales composant le capital social en fin d'exercice	4000	10

Détail des Produits Exceptionnels et Charges Exceptionnelles

SLCI Promotion

Période du 01/01/19 au 31/12/19
 Edition du 24/03/20
 Tenue de compte

PRODUITS EXCEPTIONNELS	Montant	Imputé au compte
Produit sur cession de part	82 77500	

TOTAL	82	
-------	----	--

CHARGES EXCEPTIONNELLES	Montant	Imputé au compte

TOTAL		
-------	--	--