

RCS : LYON

Code greffe : 6901

Documents comptables

REGISTRE DU COMMERCE ET DES SOCIETES

Le greffier du tribunal de commerce de LYON atteste l'exactitude des informations transmises ci-après

Nature du document : Documents comptables (B-S)

Numéro de gestion : 1999 B 02630

Numéro SIREN : 424 191 377

Nom ou dénomination : SLCI PROMOTION

Ce dépôt a été enregistré le 20/07/2018 sous le numéro de dépôt B2018/021649

DEPOT DES COMPTES ANNUELS

n°de dépôt : **B2018/021649**
n°de gestion : **1999B02630**
n°SIREN : **424 191 377 RCS Lyon**


Le greffier du Tribunal de Commerce de Lyon certifie avoir procédé le 20/07/2018 à un dépôt annexé au dossier du registre du commerce et des sociétés de :

SLCI PROMOTION - Société par actions simplifiée
169 avenue Jean Jaurès 69007 Lyon -FRANCE-

date de clôture : 31/12/2017

Ce dépôt comprend les documents comptables prévus par la législation en vigueur.

Concernant les événements RCS suivants :
Dépôt des comptes annuels




507747



507747


21649

SLCI Promotion
169 avenue Jean Jaurès
69007 LYON
04.72.80.46.10



Etats Comptables et Fiscaux

31/12/2017




SLCI PROMOTION
169 AVENUE JEAN JAURES
69007 LYON
Téléphone : 0472804627




Index

Bilan et compte de résultat.....	2
Détail des comptes.....	7
Annexe.....	14
Règles et méthodes comptables.....	15
Règles et méthodes comptables.....	17
Immobilisations.....	18
Amortissements.....	19
Amortissements suite.....	20
Provisions inscrites au bilan.....	21
Etat des échéances des créances et des dettes.....	22
Charges à payer.....	23
Produits à recevoir.....	24
Charges et produits constatés d'avance.....	25
Resultat et autres elements significatifs des 5 derniers exercices.....	26
Identité des sociétés meres consolidant les comptes de la société.....	27
Composition du capital social.....	28
detail des produits exceptionnels et charges exceptionnelles.....	29



Bilan et Compte de résultat



Bilan Actif

SLCI Promotion

Période du 01/01/17 au 31/12/17
Edition du 22/03/18
Tenue de compte

RUBRIQUES	BRUT	Amortissements	Net (N) 31/12/2017	Net (N-1) 31/12/2016
CAPITAL SOUSCRIT NON APPELÉ				
IMMOBILISATIONS INCORPORELLES				
Frais d'établissement				
Frais de développement				
Concession, brevets et droits similaires	17 616	17 616		
Fonds commercial				
Autres immobilisations incorporelles				
Avances et acomptes sur immobilisations incorporelles				
TOTAL immobilisations incorporelles :	17 616	17 616		
IMMOBILISATIONS CORPORELLES				
Terrains				
Constructions				
Installations techniques, matériel et outillage industriel				
Autres immobilisations corporelles	18 316	18 316		
Immobilisations en cours				
Avances et acomptes				
TOTAL immobilisations corporelles :	18 316	18 316		
IMMOBILISATIONS FINANCIÈRES				
Participations évaluées par mise en équivalence				
Autres participations				
Créances rattachées à des participations	7 000		7 000	34 882
Autres titres immobilisés	152		152	152
Prêts				
Autres immobilisations financières	10 104		10 104	10 254
TOTAL immobilisations financières :	17 256		17 256	45 288
ACTIF IMMOBILISÉ	53 188	35 932	17 256	45 288
STOCKS ET EN-COURS				
Matières premières et approvisionnement				
Stocks d'en-cours de production de biens				
Stocks d'en-cours production de services				
Stocks produits intermédiaires et finis				
Stocks de marchandises				
TOTAL stocks et en-cours :				
CRÉANCES				
Avances, acomptes versés sur commandes				
Créances clients et comptes rattachés	1 020 215		1 020 215	1 072 858
Autres créances	20 663		20 663	93 560
Capital souscrit et appelé, non versé				
TOTAL créances :	1 040 878		1 040 878	1 166 418
DISPONIBILITÉS ET DIVERS				
Valeurs mobilières de placement	900 021		900 021	800 020
Disponibilités	286 572		286 572	81 648
Charges constatées d'avance	27 388		27 388	41 206
TOTAL disponibilités et divers :	1 213 981		1 213 981	922 873
ACTIF CIRCULANT	2 254 859		2 254 859	2 089 291
Frais d'émission d'emprunts à étaler				
Primes remboursement des obligations				
Écarts de conversion actif				
TOTAL GÉNÉRAL	2 308 047	35 932	2 272 115	2 134 579

Bilan Passif

SLCI Promotion

Période du 01/01/17 au 31/12/17
Edition du 22/03/18
Tenue de compte

RUBRIQUES	Net (N) 31/12/2017	Net (N-1) 31/12/2016
SITUATION NETTE		
Capital social ou individuel dont versé	40 000	40 000
Primes d'émission, de fusion, d'apport, ...		
Écarts de réévaluation dont écart d'équivalence		
Réserve légale	4 000	4 000
Réserves statutaires ou contractuelles	584 000	584 000
Réserves réglementées		
Autres réserves		
Report à nouveau	625 785	587 787
Résultat de l'exercice	213 085	87 998
TOTAL situation nette :	1 466 871	1 303 785
SUBVENTIONS D'INVESTISSEMENT		
PROVISIONS RÉGLEMENTÉES		
CAPITAUX PROPRES	1 466 871	1 303 785
Produits des émissions de titres participatifs		
Avances conditionnées		
AUTRES FONDS PROPRES		
Provisions pour risques		
Provisions pour charges	23 651	27 131
PROVISIONS POUR RISQUES ET CHARGES	23 651	27 131
DETTES FINANCIÈRES		
Emprunts obligataires convertibles		
Autres emprunts obligataires		
Emprunts et dettes auprès des établissements de crédit		
Emprunts et dettes financières divers	27 229	
TOTAL dettes financières :	27 229	
AVANCES ET ACOMPTES RECUS SUR COMMANDES EN COURS		
DETTES DIVERSES		
Dettes fournisseurs et comptes rattachés	125 958	155 592
Dettes fiscales et sociales	582 978	601 688
Dettes sur immobilisations et comptes rattachés		
Autres dettes	45 428	46 383
TOTAL dettes diverses :	754 365	803 663
PRODUITS CONSTATÉS D'AVANCE		
DETTES	781 594	803 663
Ecarts de conversion passif		
TOTAL GÉNÉRAL	2 272 115	2 134 579

Compte de Résultat (Première Partie)

SLCI Promotion

Période du 01/01/17 au 31/12/17
Edition du 22/03/18
Tenue de compte

RUBRIQUES	France	Export	Net (N) 31/12/2017	Net (N-1) 31/12/2016
Ventes de marchandises Production vendue de biens Production vendue de services	1 814 981		1 814 981	1 580 130
Chiffres d'affaires nets	1 814 981		1 814 981	1 580 130
Production stockée Production immobilisée Subventions d'exploitation Reprises sur amortissements et provisions, transfert de charges Autres produits			17 167 3 071	15 428 39 441
PRODUITS D'EXPLOITATION			1 835 219	1 634 999
CHARGES EXTERNES Achats de marchandises [et droits de douane] Variation de stock de marchandises Achats de matières premières et autres approvisionnements Variation de stock [matières premières et approvisionnements] Autres achats et charges externes			3 448 361 863	4 246 337 986
TOTAL charges externes :			365 311	342 233
IMPOTS, TAXES ET VERSEMENTS ASSIMILÉS			39 125	46 821
CHARGES DE PERSONNEL Salaires et traitements Charges sociales			774 945 356 936	752 788 359 948
TOTAL charges de personnel :			1 131 881	1 112 736
DOTATIONS D'EXPLOITATION Dotations aux amortissements sur immobilisations Dotations aux provisions sur immobilisations Dotations aux provisions sur actif circulant Dotations aux provisions pour risques et charges				1 492 9 265
TOTAL dotations d'exploitation :				10 758
AUTRES CHARGES D'EXPLOITATION			2 274	1 562
CHARGES D'EXPLOITATION			1 538 591	1 514 109
RÉSULTAT D'EXPLOITATION			296 628	120 890





Compte de Résultat (Seconde Partie)

SLCI Promotion

Période du 01/01/17 au 31/12/17
Edition du 22/03/18
Tenue de compte

RUBRIQUES	Net (N) 31/12/2017	Net (N-1) 31/12/2016
RÉSULTAT D'EXPLOITATION	296 628	120 890
Bénéfice attribué ou perte transférée Perte supportée ou bénéfice transféré		
PRODUITS FINANCIERS		
Produits financiers de participation		
Produits des autres valeurs mobilières et créances de l'actif immobilisé	1 235	2 171
Autres intérêts et produits assimilés		
Reprises sur provisions et transferts de charges		
Différences positives de change		
Produits nets sur cessions de valeurs mobilières de placement		
	1 235	2 171
CHARGES FINANCIÈRES		
Dotations financières aux amortissements et provisions		
Intérêts et charges assimilées	286	107
Différences négatives de change		
Charges nettes sur cessions de valeurs mobilières de placement		
	286	107
RÉSULTAT FINANCIER	949	2 064
RÉSULTAT COURANT AVANT IMPÔTS	297 577	122 954
PRODUITS EXCEPTIONNELS		
Produits exceptionnels sur opérations de gestion	152	
Produits exceptionnels sur opérations en capital		
Reprises sur provisions et transferts de charges		
	152	
CHARGES EXCEPTIONNELLES		
Charges exceptionnelles sur opérations de gestion		90
Charges exceptionnelles sur opérations en capital		
Dotations exceptionnelles aux amortissements et provisions		
		90
RÉSULTAT EXCEPTIONNEL	152	(90)
Participation des salariés aux résultats de l'entreprise Impôts sur les bénéfices	84 643	34 866
TOTAL DES PRODUITS	1 836 605	1 637 170
TOTAL DES CHARGES	1 623 520	1 549 172
BÉNÉFICE OU PERTE	213 085	87 998

Détail des comptes



Détail des Comptes

SLCI Promotion

Période du 01/01/17 au 31/12/17

Edition du 22/03/18

Tenue de compte

© Sage - Sage FRP Etats comptables et fiscaux 9.00

Bilan Actif (2050)

	Brut	Amortissements	Net 31/12/2017	Net N-1 31/12/2016	Variation En valeur	En %
ACTIF IMMOBILISÉ						
Immobilisations incorporelles						
Concessions, brevets et droits similaires	17 616,25	17 616,25	0,00	0,00	0,00	
20510000 LOGICIELS INFORMATIQUES	9 916,25		9 916,25	9 916,25		
20520000 SITE INTERNET	7 700,00		7 700,00	7 700,00		
28051000 AMORTISSEMENTS DES LO		9 916,25	-9 916,25	-9 916,25		
28052000 AMORTISSEMENTS SITE IN		7 700,00	-7 700,00	-7 700,00		
Immobilisations corporelles						
Autres immobilisations corporelles	18 315,68	18 315,68	0,00	0,00	0,00	
21810000 INSTALLATIONS GENERALES	7 000,00		7 000,00	7 000,00		
21840000 MOBILIER DE BUREAU	11 315,68		11 315,68	11 315,68		
28181000 AMORT INSTALL AGENC		7 000,00	-7 000,00	-7 000,00		
28184000 AMORTISSEMENT MOBILIER		11 315,68	-11 315,68	-11 315,68		
Immobilisations financières						
Créances rattachées à des participations	7 000,00		7 000,00	34 881,83	-27 881,83	-79,93
26710017 AVANCE SULLY				2 729,20	-2 729,20	-100,00
26710018 AVANCE COULEUR SOIE				6 145,97	-6 145,97	-100,00
26710019 AVANCE 1 ROUTE D HEYRI				6 335,77	-6 335,77	-100,00
26710022 AVANCE AMBIANCE GRATTE				8 184,91	-8 184,91	-100,00
26710023 AVANCE COULEUR NATURE				5 657,80	-5 657,80	-100,00
26710024 AVANCE JARDIN FLORIAN	7 000,00		7 000,00	7 000,00		
26710030 ZAC NARCISSE BERTHOLEY				2 317,90	-2 317,90	-100,00
26710043 AVANCE SOLARIS				3 510,28	-3 510,28	-100,00
Autres titres immobilisés	152,00		152,00	152,00	0,00	
27110000 PARTICIPATION CAUTION M	152,00		152,00	152,00		
Autres immobilisations financières	10 103,88		10 103,88	10 253,88	-150,00	-1,46
27511000 PART. FINANCIERES RECUP				150,00	-150,00	-100,00
27512000 DEPOT DE GARANTIE SYCRI	10 033,88		10 033,88	10 033,88		
27513000 DEPOT DE GARANTIE CHAT	70,00		70,00	70,00		
TOTAL (II)	53 187,81	35 931,93	17 255,88	45 287,71	-28 031,83	-61,90
ACTIF CIRCULANT						
Stocks						
Créances						
Clients et comptes rattachés	1 020 214,96		1 020 214,96	1 072 858,34	-52 643,38	-4,91
41100000 CENTRALISATION CLIENTS	1 020 214,96		1 020 214,96	1 072 858,34	-52 643,38	-4,91
Autres créances	20 663,26		20 663,26	93 560,14	-72 896,88	-77,91
44550000 TVA A DECAISSER				45,00	-45,00	-100,00
44560001 TVA DEDUCTIBLE 20%	19 352,26		19 352,26	24 430,29	-5 078,03	-20,79
44586000 TVA SUR FACT A RECEVOIR				61,60	-61,60	-100,00
44870000 ETAT PRODUITS A RECEVO				3 136,00	-3 136,00	-100,00
45110000 GROUPE COMPTE COURAN				58 471,25	-58 471,25	-100,00
46710000 TICKETS RESTAURANTS	1 200,00		1 200,00	7 416,00	-6 216,00	-83,82
46870000 PRODUITS A RECEVOIR	111,00		111,00	111,00		
Divers						
Valeurs mobilières de placement	900 021,37		900 021,37	800 019,73	100 001,64	12,50
50710000 DAT NSM	900 000,00		900 000,00	800 000,00	100 000,00	12,50
50881000 INTERETS COURUS NON E	21,37		21,37	19,73	1,64	8,31
Disponibilités	286 571,64		286 571,64	81 647,73	204 923,91	250,99
51212000 BANQUE DE NEUFLIZE	286 571,64		286 571,64	81 647,73	204 923,91	250,99
COMPTES DE RÉGULARISATION						
Charges constatées d'avances	27 387,88		27 387,88	41 205,51	-13 817,63	-33,53
48600000 CHARGES COMPTABILISEE	27 387,88		27 387,88	41 205,51	-13 817,63	-33,53

Détail des Comptes

SLCI Promotion

Période du 01/01/17 au 31/12/17

Edition du 22/03/18

Tenue de compte

© Sage - Sage FRP Etats comptables et fiscaux 9.00

Bilan Actif (2050)

	Brut	Amortissements	Net 31/12/2017	Net N-1 31/12/2016	Variation En valeur	Variation En %
TOTAL (III)	2 254 859,11		2 254 859,11	2 089 291,45	165 567,66	7,92
TOTAL GÉNÉRAL (I à VI)	2 308 046,92	35 931,93	2 272 114,99	2 134 579,16	137 535,83	6,44

Détail des Comptes

SLCI Promotion

Période du 01/01/17 au 31/12/17

Edition du 22/03/18

Tenue de compte

© Sage - Sage FRP Etats comptables et fiscaux 9.00

Bilan Passif (2051)

	Net	Net N-1	Variation	
	31/12/2017	31/12/2016	En valeur	En %
CAPITAUX PROPRES				
Capital social ou individuel	40 000,00	40 000,00	0,00	
10100000 CAPITAL	40 000,00	40 000,00		
Réserve légale	4 000,00	4 000,00	0,00	
10611000 RESERVE LEGALE	4 000,00	4 000,00		
Réserves statutaires ou contractuelles	584 000,00	584 000,00	0,00	
10631000 AUTRES RESERVES	584 000,00	584 000,00		
Report à nouveau	625 785,26	587 787,46	37 997,80	6,46
11000000 REPORT A NOUVEAU CREDITEUR	625 785,26	587 787,46	37 997,80	6,46
RÉSULTAT DE L'EXERCICE (bénéfice ou perte)	213 085,37	87 997,80	125 087,57	142,15
TOTAL (I)	1 466 870,63	1 303 785,26	163 085,37	12,51
AUTRES FONDS PROPRES				
PROVISION POUR RISQUES ET CHARGES				
Provisions pour charges	23 650,62	27 130,95	-3 480,33	-12,83
15310000 PROVISIONS POUR RETRAITES	23 650,62	27 130,95	-3 480,33	-12,83
TOTAL (III)	23 650,62	27 130,95	-3 480,33	-12,83
DETTES				
Emprunts et dettes financières divers	27 229,07		27 229,07	
45110000 GROUPE COMPTE COURANT SOCIETE MERE	27 229,07		27 229,07	
Dettes fournisseurs et comptes rattachés	125 958,28	155 592,11	-29 633,83	-19,05
40100000 CENTRALISATION FOURNISSEURS	125 958,28	155 222,51	-29 264,23	-18,85
40800000 FOURNISSEURS FACT NON PARVENUES		369,60	-369,60	-100,00
Dettes fiscales et sociales	582 977,93	601 687,58	-18 709,65	-3,11
42100000 PERSONNEL REMUNERATIONS DUES	968,59		968,59	
42820000 DETTES PROVISIONNEES POUR CONGES PA	51 415,28	62 247,29	-10 832,01	-17,40
42860000 PERSONNEL CHARGES A PAYER	205 167,61	221 290,37	-16 122,76	-7,29
43100000 SECURITE SOCIALE	53 658,26	53 431,77	226,49	0,42
43200000 POLE EMPLOI	6 550,00	7 403,00	-853,00	-11,52
43300000 ARCIL APICIL	16 860,38	20 956,00	-4 095,62	-19,54
43320000 LEGAL ET GENERAL	9 859,73	8 415,64	1 444,09	17,16
43730000 CAISSE DE RETRAITE-ALLIANZ	2 706,84	2 587,50	119,34	4,61
43820000 CHARGES SOCIALES SUR PROV CONGES PA	25 707,64	31 123,64	-5 416,00	-17,40
44550000 TVA A DECAISSER	28 164,00		28 164,00	
44571100 TVA COLLECTEE 20%	167 653,83	177 405,49	-9 751,66	-5,50
44860000 ETAT IMPOTS A PAYER	14 265,77	16 826,88	-2 561,11	-15,22
Autres dettes	45 428,46	46 383,26	-954,80	-2,08
46790013 COMPTE LIQUIDATEUR LE 270	1 988,00	1 500,00	488,00	32,53
46790021 COMPTE LIQUIDATEUR PARC GALILEE		3 062,30	-3 062,30	-100,00
46790022 COMPTE LIQUIDATEUR SULLY	5 924,90	2 729,20	3 195,70	117,09
46790023 COMPTE LIQUIDATEUR ST MARTIN	1 122,40	2 319,40	-1 197,00	-51,61
46790024 COMPTE LIQUIDATEUR SOLARIS	3 288,28	3 510,28	-222,00	-6,32
46790025 COMPTE LIQUIDATEUR COULEUR SOIE	4 433,97	6 145,97	-1 712,00	-27,86
46790026 COMPTE LIQUIDATEUR ROUTE D'HEYRIEUX	4 634,77	6 335,77	-1 701,00	-26,85
46790027 COMPTE LIQUIDATEUR AMB GRATTE CIEL	8 074,14	8 184,91	-110,77	-1,35
46790028 COMPTE LIQUIDATEUR COULEUR NATURE	3 617,80	5 657,80	-2 040,00	-36,06
46790029 COMPTE LIQUIDATEUR JARDIN FLORIAN	7 000,00		7 000,00	
46860000 CHARGES A PAYER	5 344,20	6 937,63	-1 593,43	-22,97
COMPTES DE RÉGULARISATION				
TOTAL (IV)	781 593,74	803 662,95	-22 069,21	-2,75
TOTAL GÉNÉRAL (I à V)	2 272 114,99	2 134 579,16	137 535,83	6,44

Détail des Comptes

SLCI Promotion

Période du 01/01/17 au 31/12/17

Edition du 22/03/18

Tenue de compte

© Sage - Sage FRP Etats comptables et fiscaux 9.00

Compte de Résultat (2052)

	Net	Net N-1	Variation	
	31/12/2017	31/12/2016	En valeur	En %
PRODUITS D'EXPLOITATION				
Production vendue de services	1 814 980,95	1 580 129,90	234 851,05	14,86
70621000 PREST. SERV A SCI MAITRISE OUVRAGE	951 217,02	749 240,44	201 976,58	26,96
70622000 PREST SERV A SCI (COMMERCIALISATION)	728 478,75	533 370,42	195 108,33	36,58
70628000 PRESTATIONS DIOCESAINE		900,00	-900,00	-100,00
70629000 PRESTATIONS FONDATION FOURVIERE	10 065,81	35 100,00	-25 034,19	-71,32
70631000 PRESTATIONS CHAMAREL	8 371,88	25 115,63	-16 743,75	-86,67
70670000 PRESTATIONS PROMELIA	61 562,66	172 695,96	-111 133,30	-64,35
70823000 COMMISSIONS PRETS C.FONCIER	1 818,90	2 324,97	-506,07	-21,77
70845000 REFACTURATION DARIM	4 806,44	4 539,10	267,34	5,89
70848000 REFACTURATION SEFI	3 438,29	2 592,94	845,35	32,60
70849000 REFACTURATIONS DIVERSES AUX SCI	45 221,20	54 250,44	-9 029,24	-16,64
Chiffres d'affaires nets	1 814 980,95	1 580 129,90	234 851,05	14,86
Reprises sur amort. et prov., transf. de ch	17 166,89	15 428,10	1 738,79	11,27
78152000 REPRISE PROV ENG RETRAITE	3 480,33		3 480,33	
79110000 REMBOURSEMENT FORMATION	199,64		199,64	
79144000 AVANTAGES EN NATURE	13 486,92	15 428,10	-1 941,18	-12,58
Autres produits	3 070,97	39 440,92	-36 369,95	-92,21
75800000 PRODUITS DIVERS DE GESTION COURANTE	3 070,97	39 440,92	-36 369,95	-92,21
Total des produits d'exploitation (I)	1 835 218,81	1 634 998,92	200 219,89	12,25
CHARGES D'EXPLOITATION				
Achat mat. 1ère et autres appro.	3 447,89	4 246,14	-798,25	-18,80
60225100 FOURNITURES DE BUREAU	3 447,89	4 246,14	-798,25	-18,80
Autres achats et charges externes	361 862,61	337 986,46	23 876,15	7,06
60630000 FOURN D'ENTRETIEN ET PETITS EQUIPEM	69,40	249,17	-179,77	-72,15
61310000 LOCATION GRAND AXE	57 744,76	57 391,17	353,59	0,62
61370000 LOCATIONS VOITURES	33 104,22	31 081,72	2 022,50	6,51
61410000 CHARGES LOCATIVES GRAND AXE	23 875,20	23 875,20		
61521000 MAINTENANCE DES LOCAUX	224,23	241,56	-17,33	-7,17
61522000 NETTOYAGE DES LOCAUX	320,00	263,50	56,50	21,44
61561000 MAINTENANCE INFORMATIQUE	6 318,26	6 241,15	77,11	1,24
61562000 MAINTENANCE INSTALLATION TELEPHONIQ	440,00		440,00	
61563000 ENTRETIEN VEHICULE	177,58	515,36	-337,78	-65,54
61610000 ASSURANCES	13 871,03	12 013,97	1 857,06	15,46
61810000 DOCUMENTATIONS	989,20	858,92	132,28	15,44
62260000 HONORAIRES DIVERS	6 669,81		6 669,81	
62261000 HONORAIRES COMMISSAIRES AUX COMPTES	3 700,00	3 740,00	-40,00	-1,07
62262000 HONORAIRES DE RECRUTEMENT	12 465,00	208,00	12 257,00	5950,97
62265000 HONORAIRES ASSISTANCE TECHNIQUE		5 090,00	-5 090,00	-100,00
62265100 FRAIS DE GROUPE	48 598,44	41 363,02	7 235,42	17,49
62266000 GESTION PAIE	4 312,60	4 144,00	168,60	4,07
62270000 FRAIS D'ACTE ET DE PROCEDURE	42,84	45,42	-2,58	-5,68
62282000 FRAIS DE GESTION CAUTION MUTUELLE	1 000,00	1 000,00		
62310000 ANNONCES INSERTIONS INSTITUTIONNELL	1 638,00	1 834,00	-196,00	-10,69
62331000 FOIRE EXPOSITIONS SALONS	26 116,00	27 340,02	-1 224,02	-4,48
62361000 CARTES DE VOEUX		39,60	-39,60	-100,00
62363000 PLAQUETTES	244,00		244,00	
62370000 INSERTION BOTTIN	1 175,00	4 079,00	-2 904,00	-71,19
62380000 DON POURBOIRES ETRENNES	7 500,00	7 500,00		
62381000 SITE INTERNET	2 660,00	2 660,00		
62382000 ETUDE DE MARCHE	2 135,48	2 135,48		
62390000 AUTRES FRAIS COMMERCIAUX	258,54	326,31	-67,77	-20,77
62510000 FRAIS DE DEPLACEMENTS	14 736,29	11 378,25	3 358,04	29,51
62512000 CONSOMMATION CARBURANT	8 388,37	8 964,59	-576,22	-6,43
62513000 PEAGES ET PARKINGS	1 713,03	2 214,86	-501,83	-22,66
62514000 REPAS ET HOTEL	2 575,44	1 996,11	579,33	29,02
62515000 FS DIVERS NF PERSONNEL	1 924,77	1 018,14	906,63	89,05
62560000 MISSIONS ET RECEPTIONS	322,80	979,00	-656,20	-67,03
62570000 SEMINAIRES	34,00		34,00	
62610000 FRAIS POSTAUX		4,92	-4,92	-100,00
62623000 PLATEFORME APPEL TELEPHONIQUE	5 948,50	7 185,48	-1 236,98	-17,21
62624000 ABONNEMENT SFR 3G	3 347,71	4 485,96	-1 138,25	-25,37
62781000 FRAIS BANCAIRES	134,78		134,78	
62811000 COTISATIONS	6 884,00	6 882,00	2,00	0,03
62813000 ARCHIVAGE	2 168,82	1 871,69	297,13	15,87
62818100 REFACTURATION DEPENSES SLCI	47 026,36	45 236,00	1 790,36	3,96

Détail des Comptes

SLCI Promotion

Période du 01/01/17 au 31/12/17

Edition du 22/03/18

Tenue de compte

© Sage - Sage FRP Etats comptables et fiscaux 9.00

Compte de Résultat (2052)

	Net	Net N-1	Variation	
	31/12/2017	31/12/2016	En valeur	En %
62818200 REFACTURATION PROCIVIS RHONE	11 008,15	9 554,01	1 454,14	15,22
62818400 REFACTURATION M.AXIAL		1 982,88	-1 982,88	-100,00
Impôts, taxes et versements assimilés	39 125,22	46 821,07	-7 695,85	-16,44
63120000 TAXE D'APPRENTISSAGE	4 944,74	4 878,27	66,47	1,36
63130000 FORMATION PROFESSIONNELLE CONTINUE	7 732,48	15 964,80	-8 232,32	-51,57
63513000 CONTRIBUTION ECONOMIQUE TERRITORIAL	24 880,00	23 580,00	1 300,00	5,51
63780000 TAXES DIVERSES	1 568,00	2 398,00	-830,00	-34,61
Salaires et traitements	774 945,32	752 787,89	22 157,43	2,94
64110000 SALAIRES APPOINTEMENTS	439 311,92	406 413,82	32 898,10	8,09
64111000 COMMISSIONS	126 260,01	148 772,65	-22 512,64	-15,13
64120000 CONGES PAYES	35 450,61	49 966,90	-14 516,29	-29,05
64130000 PRIMES ET GRATIFICATIONS	72 464,79	78 335,00	-5 870,21	-7,49
64140000 INDEMNITES ET AVANTAGES DIVERS	18 502,26	14 952,54	3 549,72	23,74
64141000 PRIMES D'INTERESSEMENT	37 476,30	37 318,88	157,42	0,42
64142000 INDEMNITES NON IMPOSABLE	31 992,51	1 600,00	30 392,51	1899,53
64144000 AVANTAGE EN NATURE	13 486,92	15 428,10	-1 941,18	-12,58
Charges sociales	356 936,08	359 947,84	-3 011,76	-0,84
64510000 COTISATIONS URSSAF	225 035,41	214 010,51	11 024,90	5,15
64520000 COTISATIONS MUTUELLES	24 452,50	21 662,89	2 789,61	12,88
64530000 COTISATIONS CAISSE DE RETRAITE	71 216,22	71 495,12	-278,90	-0,39
64531000 COTISATIONS RETRAITE-ARTICLE 83	8 094,39	8 013,99	80,40	1,00
64540000 COTISATIONS POLE EMPLOI	30 194,67	30 490,02	-295,35	-0,97
64580000 CHARGES SOCIALES SUR PROV. PERSONNE	-10 842,73	2 975,31	-13 818,04	-464,42
64741000 ABONDEMENT PEG	4 601,46	4 712,68	-111,22	-2,36
64751000 MEDECINE DU TRAVAIL	1 200,00	1 155,00	45,00	3,90
64810000 CHEQUES RESTAURANTS	11 185,00	11 650,22	-465,22	-3,99
64811000 FONTAINE A EAU	663,00	696,92	-33,92	-4,87
64812000 MACHINE A CAFE	1 393,24	1 356,55	36,69	2,70
64813000 INDEMNITES DE TRANSPORTS	1 994,53	1 010,93	983,60	97,30
64900000 CREDIT IMPOT COMPETITIVITE EMPLOI	-12 251,61	-9 282,30	-2 969,31	-31,99
Dotation d'exploitation				
Sur immobilisations - dot. aux amort.		1 492,06	-1 492,06	-100,00
68111000 DOTATIONS AUX AMORT IMMO INCORPOREL		1 492,06	-1 492,06	-100,00
Pour risques et charges : dot. aux prov		9 265,44	-9 265,44	-100,00
68152000 DOTATIONS PROVISIONS POUR RETRAITES		9 265,44	-9 265,44	-100,00
Autres charges	2 273,80	1 561,87	711,93	45,58
65800000 CHARGES DIVERSES DE GESTION COURANT	2 273,80	1 561,87	711,93	45,58
Total des charges d'exploitation (II)	1 538 590,92	1 514 108,77	24 482,15	1,62
1 - RÉSULTAT D'EXPLOITATION (I - II)	296 627,89	120 890,15	175 737,74	145,37
Opérations en commun				
Produits financiers				
Produits des autres VM et créances...	1 234,74	2 170,61	-935,87	-43,12
76200000 REVENUS DES CAT	1 234,74	2 170,61	-935,87	-43,12
Total des produits financiers (V)	1 234,74	2 170,61	-935,87	-43,12
Charges financières				
Intérêts et charges assimilées	286,00	106,50	179,50	168,54
66421000 PERTE SUR SCI		1,50	-1,50	-100,00
66810000 CHARGES SUR GARANTIE FINANCIERE	286,00	105,00	181,00	172,38
Total des charges financières (VI)	286,00	106,50	179,50	168,54
2 - RÉSULTAT FINANCIER (V - VI)	948,74	2 064,11	-1 115,37	-54,04
3 - RÉSULTAT COURANT AVANT IMPOTS (1-2+3-4+5-6)	297 576,63	122 954,26	174 622,37	142,02

Détail des Comptes

SLCI Promotion

Période du 01/01/17 au 31/12/17


Edition du 22/03/18

Tenue de compte

© Sage - Sage FRP Etats comptables et fiscaux 9.00

Compte de Résultat (2053)				
	Net	Net N-1	Variation	
	31/12/2017	31/12/2016	En valeur	En %
PRODUITS EXCEPTIONNELS				
Produits except. sur opérations de gestion	151,67		151,67	
Produits except. sur opérations en capital				
Total des produits exceptionnels (VII)	151,67		151,67	
CHARGES EXCEPTIONNELLES				
Charges except. sur opérations de gestion		90,00	-90,00	-100,00
67120000 PENALITES AMENDES FISCALES ET PENAL		90,00	-90,00	-100,00
Total des charges exceptionnelles (VIII)		90,00	-90,00	-100,00
4 - RÉSULTAT EXCEPTIONNEL (VII - VIII)	151,67	-90,00	241,67	268,52
Impôts sur les bénéfices * (X)	84 642,93	34 866,46	49 776,47	142,76
69510000 IMPOTS SUR LES BENEFICES	84 642,93	34 866,46	49 776,47	142,76
TOTAL DES PRODUITS (I + III + V + VII)	1 836 605,22	1 637 169,53	199 435,69	12,18
TOTAL DES CHARGES (II + IV + VI + VIII + IX + X)	1 623 519,85	1 549 171,73	74 348,12	4,80
5 - BÉNÉFICE OU PERTE	213 085,37	87 997,80	125 087,57	142,15

Annexe



**Annexe aux comptes annuels de SLCI PROMOTION
pour l'exercice clos le 31 décembre 2017**

L'exercice comptable 2017 de SLCI PROMOTION a une durée de 12 mois et couvre la période du 01/01/17 au 31/12/17.

Le total du bilan s'élève à 2 272 115 Euros et le résultat de l'exercice présente un bénéfice net comptable de 213 085 Euros après impôts sur les sociétés.

1- ELEMENTS CARACTERISTIQUES DE L'EXERCICE :

Néant

II – REGLES ET METHODES COMPTABLES

Les comptes annuels de l'exercice clos ont été élaborés et présentés conformément aux règles comptables dans le respect des principes prévus par les articles 121-1 à 121-5 et suivants du Plan Comptable Général 2016.

La méthode de base retenue pour l'évaluation des éléments inscrits en comptabilité est la méthode des coûts historiques.

Les conventions comptables ont été appliquées en conformité avec les dispositions du code de commerce, du décret comptable du 29/11/83 ainsi que du règlement ANC 2014-03 et des règlements ANC 2015-06 et 2016-07 relatifs à la réécriture du plan comptable général applicable à la clôture de l'exercice.

Les méthodes d'évaluation retenues pour cet exercice n'ont pas été modifiées par rapport aux méthodes pratiquées l'exercice précédent.

Les principales méthodes utilisées sont les suivantes :

1 – Immobilisations incorporelles et corporelles

Les investissements figurant en immobilisations incorporelles et corporelles sont initialement comptabilisés à leur coût d'acquisition. L'amortissement est calculé suivant la méthode linéaire fondée sur la durée d'utilisation estimée des différentes catégories d'immobilisations. La durée d'utilisation des immobilisations amorties, est de :

- Immobilisations incorporelles : 3 ans en linéaire
- Installations et agencements : 5 ans en linéaire

**Annexe aux comptes annuels de SLCI PROMOTION
pour l'exercice clos le 31 décembre 2017**

2 - Immobilisations financières

La valeur brute des titres de participation est constituée par leur valeur d'acquisition. Lorsqu'à la clôture de l'exercice, la valeur d'inventaire est inférieure à la valeur brute, une provision pour dépréciation est constituée du montant de la différence. La valeur d'inventaire des titres de participation correspond à la valeur d'utilité pour l'entreprise. Elle est déterminée en fonction d'une analyse multicritère tenant compte notamment des capitaux propres, des résultats de la filiale, de sa valeur consolidée et de ses perspectives d'avenir.

Les créances rattachées à des participations sont valorisées à leur valeur nominale. Une provision pour dépréciation peut être constituée en cas de risques substantiels de non-recouvrement appréciés en fonction des éventuelles difficultés de l'entreprise contrôlée ou dans laquelle l'entreprise exerce une influence notable.

3 - Créances

Les créances sont valorisées à leur valeur nominale. Une provision pour dépréciation est pratiquée lorsque la valeur d'inventaire est inférieure à la valeur comptable.

4 - Valeurs mobilières de placement

Les valeurs mobilières de placement figurent au bilan à leur valeur d'acquisition ou à leur valeur de marché si celle-ci est inférieure. Aussi, les éventuelles provisions pour dépréciation sont-elles déterminées par comparaison entre la valeur d'acquisition et la valeur probable de réalisation.

5 – Provisions pour risques et charges

Une provision est comptabilisée lorsque l'entreprise a une obligation à l'égard d'un tiers, et qu'il est probable ou certain que cette obligation provoquera une sortie de ressources au bénéfice de ce tiers sans contrepartie au moins équivalente attendue de celui-ci.

6- Engagement en matière de pensions et retraites

(Code du Commerce Art. R 123-197; PCG Art. 531-2/9, Art. 532-12)

La société n'a signé aucun accord particulier en matière d'engagement de retraite. Ces derniers se limitent donc à l'indemnité conventionnelle de départ à la retraite.

Les éléments de calcul de la provision pour indemnité de départ à la retraite sont les suivants :

Taux d'actualisation retenu : 2.13 %

Taux de rotation moyen : 7 %

Age prévu pour le départ à la retraite : 67 ans

Durée de cotisation moyenne : 42 ans.

Sur ces critères et compte tenu des effectifs présents au 31/12/2017, le montant de la provision comptabilisé dans les comptes sociaux s'élève à 23 650.62 € charges sociales incluses. La reprise de provision de l'exercice est de 3 480.33 €.

**Annexe aux comptes annuels de SLCI PROMOTION
pour l'exercice clos le 31 décembre 2017**

III – INFORMATIONS DIVERSES

a) Identité de la société mère consolidant les comptes de la société

PROCIVIS RHONE

169 avenue Jean Jaurès 69007 LYON

b) Groupe d'intégration fiscale

Compte tenu du changement de statuts des SACICAP au 1^o janvier 2008, PROCIVIS RHONE (anciennement AXIALIM) est devenu l'entité tête du nouveau groupe d'intégration fiscale à compter du 1^o janvier 2009 en remplacement de sa filiale SLCI.

c) Effectif moyen

L'effectif moyen est de 13.06

d) Transactions réalisées par les sociétés avec les personnes liées (décret 2009-267) : néant.

e) Informations relatives au CICE

Il a été comptabilisé en déduction des frais de personnel un produit à recevoir relatif à l'application du CICE (crédit d'impôt compétitivité emploi) pour un montant de 12 251.61 €. La société n'a demandé aucun préfinancement au titre de ce mécanisme.

IV – EVENEMENTS POST-CLOTURE

Néant

Immobilisations

SLCI Promotion

Période du 01/01/17 au 31/12/17
Edition du 22/03/18
Tenue de compte

RUBRIQUES	Valeur brute début exercice	Augmentations par réévaluation	Acquisitions apports, création virements
IMMOBILISATIONS INCORPORELLES			
Frais d'établissement et de développement			
Autres immobilisations incorporelles	17 616		
TOTAL immobilisations incorporelles :	17 616		
IMMOBILISATIONS CORPORELLES			
Terrains			
Constructions sur sol propre			
Constructions sur sol d'autrui			
Constructions installations générales			
Installations techniques et outillage industriel			
Installations générales, agencements et divers	7 000		
Matériel de transport			
Matériel de bureau, informatique et mobilier	11 316		
Emballages récupérables et divers			
Immobilisations corporelles en cours			
Avances et acomptes			
TOTAL immobilisations corporelles :	18 316		
IMMOBILISATIONS FINANCIÈRES			
Participations évaluées par mises en équivalence			
Autres participations	34 882		8 490
Autres titres immobilisés	152		
Prêts et autres immobilisations financières	10 254		
TOTAL immobilisations financières :	45 288		8 490
TOTAL GÉNÉRAL	81 220		8 490

RUBRIQUES	Diminutions par virement	Diminutions par cessions mises hors service	Valeur brute fin d'exercice	Réévaluations légales
IMMOBILISATIONS INCORPORELLES				
Frais d'étab. et de développement				
Autres immobilisations incorporelles			17 616	
TOTAL immobilisations incorporelles :			17 616	
IMMOBILISATIONS CORPORELLES				
Terrains				
Constructions sur sol propre				
Constructions sur sol d'autrui				
Constructions installations générales				
Install. techn., matériel et out. industriels				
Inst. générales, agencements et divers			7 000	
Matériel de transport				
Mat. de bureau, informatique et mobil.			11 316	
Emballages récupérables et divers				
Immobilisations corporelles en cours				
Avances et acomptes				
TOTAL immobilisations corporelles :			18 316	
IMMOBILISATIONS FINANCIÈRES				
Participations mises en équivalence				
Autres participations		36 372	7 000	
Autres titres immobilisés			152	
Prêts et autres immo. financières		150	10 104	
TOTAL immobilisations financières :		36 522	17 256	
TOTAL GÉNÉRAL		36 522	53 188	

Amortissements

SLCI Promotion

Période du 01/01/17 au 31/12/17
Edition du 22/03/18
Tenue de compte

SITUATIONS ET MOUVEMENTS DE L'EXERCICE				
IMMOBILISATIONS AMORTISSABLES	Montant début exercice	Augmentations dotations	Diminutions reprises	Montant fin exercice
IMMOBILISATIONS INCORPORELLES				
Frais d'étab. et de développement.				
Autres immobilisations incorporelles	17 616			17 616
TOTAL immobilisations incorporelles :	17 616			17 616
IMMOBILISATIONS CORPORELLES				
Terrains				
Constructions sur sol propre				
Constructions sur sol d'autrui				
Constructions installations générales				
Installations techn. et outillage industriel				
Inst. générales, agencements et divers	7 000			7 000
Matériel de transport				
Mat. de bureau, informatique et mobil.	11 316			11 316
Emballages récupérables et divers				
TOTAL immobilisations corporelles :	18 316			18 316
TOTAL GÉNÉRAL	35 932			35 932

VENTILATIONS DES DOTATIONS AUX AMORTISSEMENTS DE L'EXERCICE			
IMMOBILISATIONS AMORTISSABLES	Amortissements linéaires	Amortissements dégressifs	Amortissements exceptionnels
IMMOBILISATIONS INCORPORELLES			
Frais d'établissement et de développement			
Autres immobilisations incorporelles			
TOTAL immobilisations incorporelles :			
IMMOBILISATIONS CORPORELLES			
Terrains			
Constructions sur sol propre			
Constructions sur sol d'autrui			
Constructions installations générales			
Installations techniques et outillage industriel			
Installations générales, agencements et divers			
Matériel de transport			
Matériel de bureau, informatique et mobilier			
Emballages récupérables et divers			
TOTAL immobilisations corporelles :			
Frais d'acquisition de titres de participations			
TOTAL GÉNÉRAL			

Amortissements (suite)

SLCI Promotion

Période du 01/01/17 au 31/12/17
Edition du 22/03/18
Tenue de compte

MOUVEMENTS AFFECTANT LA PROVISION POUR AMORTISSEMENTS DÉROGATOIRES		
IMMOBILISATIONS AMORTISSABLES	Dotations	Reprises
IMMOBILISATIONS INCORPORELLES Frais d'établissement et de développement Autres immobilisations incorporelles <p style="text-align: right;">TOTAL immobilisations incorporelles :</p>		
IMMOBILISATIONS CORPORELLES Terrains Constructions sur sol propre Constructions sur sol d'autrui Constructions installations générales Installations techniques et outillage industriel Installations générales, agencements et divers Matériel de transport Matériel de bureau, informatique et mobilier Emballages récupérables et divers <p style="text-align: right;">TOTAL immobilisations corporelles :</p>		
Frais d'acquisition de titres de participations		

TOTAL GÉNÉRAL		
----------------------	--	--

MOUVEMENTS DE L'EXERCICE AFFECTANT LES CHARGES RÉPARTIES SUR PLUSIEURS EXERCICES				
RUBRIQUES	Montant net début exercice	Augmentations	Dotations de l'exercice aux amortissements	Montant net fin exercice
Frais d'émission d'emprunts à étaler				
Primes de remboursem. des obligations				

Provisions Inscrites au Bilan

SLCI Promotion

Période du 01/01/17 au 31/12/17
Edition du 22/03/18
Tenue de compte

RUBRIQUES	Montant début exercice	Augmentations dotations	Diminutions reprises	Montant fin exercice
Prov. pour reconstitution des gisements Provisions pour investissement Provisions pour hausse des prix Amortissements dérogatoires Dont majorations exceptionnelles de 30% Provisions pour prêts d'installation Autres provisions réglementées				
PROVISIONS RÉGLEMENTÉES				

Provisions pour litiges Prov. pour garant. données aux clients Prov. pour pertes sur marchés à terme Provisions pour amendes et pénalités Provisions pour pertes de change Prov. pour pensions et obligat. simil. Provisions pour impôts Prov. pour renouvellement des immo. Provisions pour gros entretien et grandes révisions Provisions pour charges sociales et fiscales sur congés à payer Autres prov. pour risques et charges	27 131		3 480	23 651
PROV. POUR RISQUES ET CHARGES	27 131		3 480	23 651

Prov. sur immobilisations incorporelles Prov. sur immobilisations corporelles Prov. sur immo. titres mis en équival. Prov. sur immo. titres de participation Prov. sur autres immo. financières Provisions sur stocks et en cours Provisions sur comptes clients Autres provisions pour dépréciation				
PROVISIONS POUR DÉPRÉCIATION				

TOTAL GÉNÉRAL	27 131		3 480	23 651
----------------------	---------------	--	--------------	---------------

État des Échéances des Créances et Dettes

SLCI Promotion

Période du 01/01/17 au 31/12/17
Edition du 22/03/18
Tenue de compte

ÉTAT DES CRÉANCES	Montant brut	A 1 an au plus	A plus d'1 an
DE L'ACTIF IMMOBILISÉ			
Créances rattachées à des participations	7 000		7 000
Prêts			
Autres immobilisations financières	10 104		10 104
TOTAL de l'actif immobilisé :	17 104		17 104
DE L'ACTIF CIRCULANT			
Clients douteux ou litigieux			
Autres créances clients	1 020 215	1 020 215	
Créance représent. de titres prêtés ou remis en garantie			
Personnel et comptes rattachés			
Sécurité sociale et autres organismes sociaux			
État - Impôts sur les bénéfices			
État - Taxe sur la valeur ajoutée	19 352	19 352	
État - Autres impôts, taxes et versements assimilés			
État - Divers			
Groupe et associés			
Débiteurs divers	1 311	1 311	
TOTAL de l'actif circulant :	1 040 878	1 040 878	
CHARGES CONSTATÉES D'AVANCE	27 388	27 388	

TOTAL GÉNÉRAL	1 085 370	1 068 266	17 104
----------------------	------------------	------------------	---------------

ÉTAT DES DETTES	Montant brut	A 1 an au plus	A plus d'1 an et 5 ans au plus	A plus de 5 ans
Emprunts obligataires convertibles				
Autres emprunts obligataires				
Auprès des établissements de crédit :				
- à 1 an maximum à l'origine				
- à plus d' 1 an à l'origine				
Emprunts et dettes financières divers				
Fournisseurs et comptes rattachés	125 958	125 958		
Personnel et comptes rattachés	257 551	257 551		
Sécurité sociale et autres organismes	115 343	115 343		
Impôts sur les bénéfices				
Taxe sur la valeur ajoutée	195 818	195 818		
Obligations cautionnées				
Autres impôts, taxes et assimilés	14 266	14 266		
Dettes sur immo. et comptes rattachés				
Groupe et associés	27 229	27 229		
Autres dettes	45 428	45 428		
Dettes représentat. de titres empruntés				
Produits constatés d'avance				

TOTAL GÉNÉRAL	781 594	781 594		
----------------------	----------------	----------------	--	--

Charges à Payer

SLCI Promotion

Période du 01/01/17 au 31/12/17
Edition du 22/03/18
Tenue de compte

MONTANT DES CHARGES À PAYER INCLUS DANS LES POSTES SUIVANTS DU BILAN	Montant
Emprunts obligataires convertibles	
Autres emprunts obligataires	
Emprunts et dettes auprès des établissements de crédit	
Emprunts et dettes financières divers	
Dettes fournisseurs et comptes rattachés	
Dettes fiscales et sociales	296 556
Dettes sur immobilisations et comptes rattachés	
Disponibilités, charges à payer	
Autres dettes	5 344
TOTAL	301 901

Commissions et primes à payer au titre de l'exercice 2017 : 167 691
Intéressement dû au titre du résultat 2017 : 37 476
Provisions pour congés payés acquis sur l'exercice 2017 : 77 123
Etat, impôt à payer : 14 266
Charges d'exploitations diverses 5 344

Produits à Recevoir

SLCI Promotion

Période du 01/01/17 au 31/12/17
Edition du 22/03/18
Tenue de compte

MONTANT DES PRODUITS À RECEVOIR INCLUS DANS LES POSTES SUIVANTS DU BILAN	Montant
Immobilisations financières	
Créances rattachées à des participations	
Autres immobilisations financières	
Créances	
Créances clients et comptes rattachés	
Personnel	
Organismes sociaux	
État	
Divers, produits à recevoir	111
Autres créances	
Valeurs Mobilières de Placement	21
Disponibilités	
TOTAL	132

EXPLOITATION : Remboursement sur cotisation 2017 assurance bulles de vente : 111
FINANCIER ; Intérêts courrus non échus sur compte à terme 21

Charges et Produits Constatés d'Avance

SLCI Promotion

Période du 01/01/17 au 31/12/17
Edition du 22/03/18
Tenue de compte

RUBRIQUES	Charges	Produits
Charges ou produits d'exploitation	27 388	
Charges ou produits financiers		
Charges ou produits exceptionnels		
TOTAL	27 388	

Assurance : 9 598

Acompte salon mars 2018 : 12 800

Medecine du travail : 1 066

Cout site internet : 2 438

Abonnement et communication : 1486

Résultats et autres éléments significatifs des 5 derniers exercices

SLCI Promotion

Période du 01/01/17 au 31/12/17
Edition du 22/03/18
Tenue de compte

NATURES DES INDICATIONS	EXERCICES				
	31/12/2017	31/12/2016	31/12/2015	31/12/2014	31/12/2013
Capital social en fin d'exercice					
Capital social	40 000	40 000	40 000	40 000	40 000
Nombre des actions :					
-ordinaires existantes	4000	4000	4000	4000	4000
-à dividende prioritaire existantes (sans droit de vote)					
Nombre maximal d'actions futures à créer :					
-par conversion d'obligations					
-par exercice de droits de souscription					
Opérations et résultats de l'exercice					
Chiffres d'affaires hors taxes	1 814 981	1 580 130	1 808 998	2 278 859	2 543 931
Résultat avant impôts, participation des salariés et dotations aux amortissements et provisions	294 248	133 622	254 114	663 327	969 339
Impôts sur les bénéfices	84 643	34 866	73 802	211 553	317 323
Participation des salariés due au titre de l'exercice					
Résultat après impôts, participation des salariés, et dotations aux amortissements et provisions	213 085	87 998	173 109	442 962	649 106
Résultat distribué					
Résultat par action					
Résultat après impôts, participation des salariés, mais avant dotations aux amortissements et provisions	52	25	45	113	163
Résultat après impôts, participation des salariés, et dotations aux amortissements et provisions	53	22	43	111	162
Dividende attribué à chaque action					
Effectif					
Effectif moyen des salariés employés durant l'exercice	13,06	12,31	13,62	14	13
Montant de la masse salariale de l'exercice	774 945	752 788	797 311	812 213	789 023
Montant des sommes versées au titre des avantages sociaux (Sécurité sociale, oeuvres sociales...)	353 952	354 516	372 585	376 694	370 465

Identité des Sociétés Mères Consolidant les Comptes de la Société

SLCI Promotion

Période du 01/01/17 au 31/12/17
Edition du 22/03/18
Tenue de compte

DÉNOMINATION SOCIALE	Forme	Au capital de	Ayant son siège social à
PROCIVIS RHONE	SACICAP A CAPI	2 507 466	169 AVENUE JEAN JAURES 69007

Composition du Capital Social

SLCI Promotion

Période du 01/01/17 au 31/12/17
Edition du 22/03/18
Tenue de compte

CATEGORIES DE TITRES	Nombre	Valeur nominale
1 - Actions ou parts sociales composant le capital soc. au début de l'exercice	4000	10
2 - Actions ou parts sociales émises pendant l'exercice		
3 - Actions ou parts sociales remboursées pendant l'exercice		
4 - Actions ou parts sociales composant le capital social en fin d'exercice	4000	10

Détail des Produits Exceptionnels et Charges Exceptionnelles

SLCI Promotion

Période du 01/01/17 au 31/12/17
Edition du 22/03/18
Tenue de compte

PRODUITS EXCEPTIONNELS	Montant	Imputé au compte
SODEXO CHQS NON CONSOMMES	152	77810000

TOTAL	152	
--------------	-----	--

CHARGES EXCEPTIONNELLES	Montant	Imputé au compte
--------------------------------	----------------	-------------------------

TOTAL		
--------------	--	--

EXPERTS ET PARTENAIRES

Monsieur Marc Martin

7, rue de la Poste

38170 SEYSSINET PARISSET

LETTRE RECOMMANDEE AVEC AR

Le 6 juin 2018

Monsieur le Commissaire aux Comptes,

Nous avons l'honneur de vous informer que l'associé unique de notre société délibérera le 21 juin 2018, à 14 heures, dans les locaux de la SLCI, 169 avenue Jean Jaurès 69007 LYON, sur l'ordre du jour suivant :

- Rapport de gestion du Président et du Commissaire aux comptes sur les comptes de l'exercice clos le 31 décembre 2017 ;
- Examen et approbation desdits comptes annuels ;
- Affectation des résultats ;
- Renouvellement du mandat de commissariat aux comptes ;
- Pouvoir pour formalités

Nous vous prions d'agréer, Monsieur le Commissaire aux Comptes, l'expression de nos sentiments distingués.

LE PRESIDENT

P. BONNET

EXPERTS ET PARTENAIRES

Monsieur Marc Martin
7, rue de la Poste
38170 SEYSSINET PARISSET

LETTRE RECOMMANDEE AVEC AR

Le 6 juin 2018


Monsieur le Commissaire aux Comptes,

Nous avons l'honneur de vous informer que l'associé unique de notre société délibérera le 21 juin 2018, à 14 heures, dans les locaux de la SLCI, 169 avenue Jean Jaurès 69007 LYON, sur l'ordre du jour suivant :

- Rapport de gestion du Président et du Commissaire aux comptes sur les comptes de l'exercice clos le 31 décembre 2017 ;
- Examen et approbation desdits comptes annuels ;
- Affectation des résultats ;
- Renouvellement du mandat de commissariat aux comptes ;
- Pouvoir pour formalités

Nous vous prions d'agréer, Monsieur le Commissaire aux Comptes, l'expression de nos sentiments distingués.

LE PRESIDENT
P. BONNET



SLCI PROMOTION

Société par actions simplifiée
au capital de 40 000 €
Siège social : 169 avenue Jean Jaurès
69007 LYON

424 191 377 RCS LYON

EXTRAIT DU PROCES VERBAL DES DECISIONS DES ASSOCIES DU 21 JUIN 2018

L'an deux mille dix-huit et le vingt et un juin à 14 heures 00, les associés de la société se sont réunis dans les locaux de la SLCI 169 avenue Jean Jaurès 69007 LYON, sur convocation faite par le Président.

Personne ne demandant plus la parole, les décisions suivantes sont alors prises par les associés, conformément à l'ordre du jour :

DEUXIEME DECISION

Les associés décident d'affecter le résultat de l'exercice clos le 31 décembre 2017, de la manière suivante :

<i>1 - Détermination du résultat à affecter</i>	
- Résultat de l'exercice	213 085.37 €
- Report à nouveau	625 785.26 €
	<hr/> <hr/>
Total à affecter	838 870.63 €
<i>2 - Distribution dividendes</i>	110 000.00 €
<i>Soit par action une somme de 27.50 € entièrement versés à un associé personne morale, non éligible à l'abattement fiscal en matière d'impôt sur le revenu de 40 %.</i>	
<i>La mise en paiement interviendra à compter du 1^{er} juillet 2018.</i>	
<i>3 - Affectation en autres réserves</i>	0.00 €
<i>4 - Affectation en report à nouveau</i>	728 870.63 €

Rappel des dividendes antérieurement distribués


Conformément aux dispositions de l'article 243 bis du code général des impôts, nous vous rappelons que les sommes distribuées à titre de dividendes pour les trois exercices précédents ont été les suivantes :

EXERCICE	DIVIDENDE NET / ACTION	AVOIR FISCAL
31 décembre 2016	12.50 €	Néant
31 décembre 2015	21.50 €	Néant
31 décembre 2014	55.50 €	Néant

Cette décision est prise à l'unanimité.

Extrait certifié conforme à l'original

Pour servir et valoir ce que de droit

A handwritten signature in black ink, appearing to be 'G. J. J.', is written over a horizontal line. The signature is cursive and somewhat stylized.



EXPERTS & PARTENAIRES

Expertise comptable & Commissariat aux comptes

SLCI PROMOTION

169 AVENUE JEAN JAURES

69007 LYON

RAPPORT DU COMMISSAIRE AUX COMPTES

SUR LES COMPTES ANNUELS

EXERCICE CLOS AU 31/12/2017

Alexis Fargeix Marc Martin Patrick Mesnard

7, rue de la Poste - BP 3 - 38170 Seyssinet-Pariset - Tél 04 76 04 04 04 - Fax 04 76 41 09 95 - e-mail : info@experts-partenaires.com

1293, route de Lyon - 38110 Saint-Jean-de-Soudain - e-mail : stjeandesoudain@experts-partenaires.com

698, route de Villard - 38250 Lans-en-Vercors - e-mail : lansenvercors@experts-partenaires.com



EXPERTS & PARTENAIRES

Expertise comptable & Commissariat aux comptes

SLCI PROMOTION

SAS au capital de 40 000 €

169 AVENUE JEAN JAURES

69007 LYON

424 191 377 RCS LYON

SOMMAIRE

RAPPORT DU COMMISSAIRE AUX COMPTES SUR LES COMPTES ANNUELS.....	1-3
ANNEXE AU RAPPORT DU COMMISSAIRE AUX COMPTES.....	4
ANNEXES.....	5
- Bilan au 31/12/2017.....	6-7
- Compte de résultat.....	8-9
- Annexe des comptes annuels.....	10-25

Alexis Fargeix Marc Martin Patrick Mesnard

7, rue de la Poste - BP 3 - 38170 Seyssinet-Pariset - Tél 04 76 04 04 04 - Fax 04 76 41 09 95 - e-mail : info@experts-partenaires.com
1293, route de Lyon - 38110 Saint-Jean-de-Soudain - e-mail : stjeandesoudain@experts-partenaires.com
698, route de Villard - 38250 Lans-en-Vercors - e-mail : lansenvercors@experts-partenaires.com

SAS SLCI PROMOTION
RAPPORT DU COMMISSAIRE AUX COMPTES
SUR LES COMPTES ANNUELS
EXERCICE CLOS AU 31/12/2017

Mesdames, Messieurs les Associés de la SAS SLCI PROMOTION,

Opinion

En exécution de la mission qui nous a été confiée par l'Assemblée Générale, nous avons effectué l'audit des comptes annuels de la société SLCI PROMOTION relatifs à l'exercice clos le 31/12/2017, tels qu'ils sont joints au présent rapport.

Nous certifions que les comptes annuels sont, au regard des règles et principes comptables français, réguliers et sincères et donnent une image fidèle du résultat des opérations de l'exercice écoulé ainsi que de la situation financière et du patrimoine de la société à la fin de cet exercice.

Fondement de l'opinion

Référentiel d'audit

Nous avons effectué notre audit selon les normes d'exercice professionnel applicables en France. Nous estimons que les éléments que nous avons collectés sont suffisants et appropriés pour fonder notre opinion.

Les responsabilités qui nous incombent en vertu de ces normes sont indiquées dans la partie « Responsabilités du commissaire aux comptes relatives à l'audit des comptes annuels » du présent rapport.

Indépendance

Nous avons réalisé notre mission d'audit dans le respect des règles d'indépendance qui nous sont applicables, sur la période du 01/01/2017 à la date d'émission de mon rapport, et notamment nous n'avons pas fourni de services interdits par le Code de déontologie de la profession de commissaire aux comptes.

Justification des appréciations

En application des dispositions des articles L. 823-9 et R. 823-7 du Code de commerce relatives à la justification de mes appréciations, nous portons à votre connaissance les appréciations suivantes qui, selon notre jugement professionnel, ont été les plus importantes pour l'audit des comptes annuels de l'exercice.

Les appréciations ainsi portées s'inscrivent dans le contexte de l'audit des comptes annuels pris dans leur ensemble et de la formation de mon opinion exprimée ci-avant. Nous n'exprimons pas d'opinion sur des éléments de ces comptes annuels pris isolément.

Vérification du rapport de gestion et des autres documents adressés aux Associés

Nous avons également procédé, conformément aux normes d'exercice professionnel applicables en France, aux vérifications spécifiques prévues par la loi.

Nous n'avons pas d'observation à formuler sur la sincérité et la concordance avec les comptes annuels des informations données dans les documents adressés aux Associés sur la situation financière et les comptes annuels.

Responsabilités de la direction et des personnes constituant le gouvernement d'entreprise relatives aux comptes annuels

Il appartient à la direction d'établir des comptes annuels présentant une image fidèle conformément aux règles et principes comptables français ainsi que de mettre en place le contrôle interne qu'elle estime nécessaire à l'établissement de comptes annuels ne comportant pas d'anomalies significatives, que celles-ci proviennent de fraudes ou résultent d'erreurs.

Lors de l'établissement des comptes annuels, il incombe à la direction d'évaluer la capacité de la société à poursuivre son exploitation, de présenter dans ces comptes, le cas échéant, les informations nécessaires relatives à la continuité d'exploitation et d'appliquer la convention comptable de continuité d'exploitation, sauf s'il est prévu de liquider la société ou de cesser son activité.

Les comptes annuels ont été arrêtés par le Président.

Responsabilités du commissaire aux comptes relatives à l'audit des comptes annuels

Il nous appartient d'établir un rapport sur les comptes annuels. Notre objectif est d'obtenir l'assurance raisonnable que les comptes annuels pris dans leur ensemble ne comportent pas d'anomalies significatives. L'assurance raisonnable correspond à un niveau élevé d'assurance, sans toutefois garantir qu'un audit réalisé conformément aux normes d'exercice professionnel permet de systématiquement détecter toute anomalie significative. Les anomalies peuvent provenir de fraudes ou résulter d'erreurs et sont considérées comme significatives lorsque l'on peut raisonnablement s'attendre à ce qu'elles puissent, prises individuellement ou en cumulé, influencer les décisions économiques que les utilisateurs des comptes prennent en se fondant sur ceux-ci.

Comme précisé par l'article L. 823-10-1 du Code de commerce, notre mission de certification des comptes ne consiste pas à garantir la viabilité ou la qualité de la gestion de votre société.

Une description plus détaillée de nos responsabilités de commissaire aux comptes relatives à l'audit des comptes annuels figure dans l'annexe du présent rapport et en fait partie intégrante.

Fait à Seyssinet-Pariset, le 04 juin 2018

EXPERTS ET PARTENAIRES

M. Marc MARTIN

Commissaire aux comptes

A handwritten signature in black ink, consisting of a stylized 'M' followed by several horizontal strokes, positioned above two parallel horizontal lines.

SAS SLCI PROMOTION
ANNEXE AU RAPPORT DU COMMISSAIRE AUX COMPTES
SUR LES COMPTES ANNUELS
EXERCICE CLOS AU 31/12/2017

Description détaillée des responsabilités du commissaire aux comptes

Dans le cadre d'un audit réalisé conformément aux normes d'exercice professionnel applicables en France, le commissaire aux comptes exerce son jugement professionnel tout au long de cet audit. En outre :

- Il identifie et évalue les risques que les comptes annuels comportent des anomalies significatives, que celles proviennent de fraudes ou résultent d'erreur, définit et met en œuvre des procédures d'audit face à ces risques, et recueille des éléments qu'il estime suffisants et appropriés pour fonder son opinion. Le risque de non-détection d'une anomalie significative provenant d'une fraude est plus élevé que celui d'une anomalie significative résultant d'une erreur, car la fraude peut impliquer la collusion, la falsification, les omissions volontaires, les fausses déclarations ou le contournement du contrôle interne ;
- Il prend connaissance du contrôle interne pertinent pour l'audit afin de définir des procédures d'audit appropriées en la circonstance, et non dans le but d'exprimer une opinion sur l'efficacité du contrôle interne ;
- Il apprécie le caractère approprié des méthodes comptables retenues et le caractère raisonnable des estimations comptables faites par la direction, ainsi que les informations les concernant fournies dans les comptes annuels ;
- Il apprécie le caractère approprié de l'application par la direction de la convention comptable de continuité d'exploitation et, selon les éléments collectés, l'existence ou non d'une incertitude significative liée à des événements ou à des circonstances susceptibles de mettre en cause la capacité de la société à poursuivre son exploitation. Cette appréciation s'appuie sur les éléments collectés jusqu'à la date de son rapport, étant toutefois rappelé que des circonstances ou événements ultérieurs pourraient mettre en cause la continuité d'exploitation. S'il conclut à l'existence d'une incertitude significative, il attire l'attention des lecteurs de son rapport sur les informations fournies dans les comptes annuels au sujet de cette incertitude ou, si ces informations ne sont pas fournies ou ne sont pas pertinentes, il formule une certification avec réserve ou un refus de certifier ;

Il apprécie la présentation d'ensemble des comptes annuels et évalue si les comptes annuels reflètent les opérations et événements sous-jacents de manière à en donner une image fidèle.

**EXPERTS & PARTENAIRES***Expertise comptable & Commissariat aux comptes***SLCI PROMOTION****SAS au capital de 40 000 €****169 AVENUE JEAN JAURES****69007 LYON****424 191 377 RCS LYON**

ANNEXES

Bilan au 31/12/2017.....	6-7
Compte de résultat	8-9
Annexe des comptes annuels.....	10-25

Alexis Fargeix Marc Martin Patrick Mesnard7, rue de la Poste - BP 3 - 38170 Seyssinet-Pariset - Tél 04 76 04 04 04 - Fax 04 76 41 09 95 - e-mail : info@experts-partenaires.com1293, route de Lyon - 38110 Saint-Jean-de-Soudain - e-mail : stjeandesoudain@experts-partenaires.com698, route de Villard - 38250 Lans-en-Vercors - e-mail : lansenvercors@experts-partenaires.com

Bilan Actif

Période du 01/01/17 au 31/12/17

Edition du 16/03/18

Tenue de compte

SLCI Promotion

RUBRIQUES	BRUT	Amortissements	Net (N) 31/12/2017	Net (N-1) 31/12/2016
CAPITAL SOUSCRIT NON APPELÉ				
IMMOBILISATIONS INCORPORELLES				
Frais d'établissement				
Frais de développement				
Concession, brevets et droits similaires	17 616	17 616		
Fonds commercial				
Autres immobilisations incorporelles				
Avances et acomptes sur immobilisations incorporelles				
TOTAL immobilisations incorporelles :	17 616	17 616		
IMMOBILISATIONS CORPORELLES				
Terrains				
Constructions				
Installations techniques, matériel et outillage industriel				
Autres immobilisations corporelles	18 316	18 316		
Immobilisations en cours				
Avances et acomptes				
TOTAL immobilisations corporelles :	18 316	18 316		
IMMOBILISATIONS FINANCIÈRES				
Participations évaluées par mise en équivalence				
Autres participations				
Créances rattachées à des participations	7 000		7 000	34 882
Autres titres immobilisés	152		152	152
Prêts				
Autres immobilisations financières	10 104		10 104	10 254
TOTAL immobilisations financières :	17 256		17 256	45 288
ACTIF IMMOBILISÉ	53 188	35 932	17 256	45 288
STOCKS ET EN-COURS				
Matières premières et approvisionnement				
Stocks d'en-cours de production de biens				
Stocks d'en-cours production de services				
Stocks produits intermédiaires et finis				
Stocks de marchandises				
TOTAL stocks et en-cours :				
CRÉANCES				
Avances, acomptes versés sur commandes				
Créances clients et comptes rattachés	1 020 215		1 020 215	1 072 858
Autres créances	20 663		20 663	93 560
Capital souscrit et appelé, non versé				
TOTAL créances :	1 040 878		1 040 878	1 166 418
DISPONIBILITÉS ET DIVERS				
Valeurs mobilières de placement	900 021		900 021	800 020
Disponibilités	286 572		286 572	81 648
Charges constatées d'avance	27 388		27 388	41 206
TOTAL disponibilités et divers :	1 213 981		1 213 981	922 873
ACTIF CIRCULANT	2 254 859		2 254 859	2 089 291
Frais d'émission d'emprunts à étaler				
Primes remboursement des obligations				
Écarts de conversion actif				
TOTAL GÉNÉRAL	2 308 047	35 932	2 272 115	2 134 579

Bilan Passif

Période du 01/01/17 au 31/12/17
 Edition du 16/03/18
 Tenue de compte

SLCI Promotion

RUBRIQUES	Net (N) 31/12/2017	Net (N-1) 31/12/2016
SITUATION NETTE		
Capital social ou individuel dont versé	40 000	40 000
Primes d'émission, de fusion, d'apport, ...		
Écarts de réévaluation dont écart d'équivalence		
Réserve légale	4 000	4 000
Réserves statutaires ou contractuelles	584 000	584 000
Réserves réglementées		
Autres réserves		
Report à nouveau	625 785	587 787
Résultat de l'exercice	213 085	87 998
TOTAL situation nette :	1 466 871	1 303 785
SUBVENTIONS D'INVESTISSEMENT		
PROVISIONS RÉGLEMENTÉES		
CAPITAUX PROPRES	1 466 871	1 303 785
Produits des émissions de titres participatifs		
Avances conditionnées		
AUTRES FONDS PROPRES		
Provisions pour risques		
Provisions pour charges	23 651	27 131
PROVISIONS POUR RISQUES ET CHARGES	23 651	27 131
DETTES FINANCIÈRES		
Emprunts obligataires convertibles		
Autres emprunts obligataires		
Emprunts et dettes auprès des établissements de crédit		
Emprunts et dettes financières divers	27 229	
TOTAL dettes financières :	27 229	
AVANCES ET ACOMPTES RECUS SUR COMMANDES EN COURS		
DETTES DIVERSES		
Dettes fournisseurs et comptes rattachés	125 958	155 592
Dettes fiscales et sociales	582 978	601 688
Dettes sur immobilisations et comptes rattachés		
Autres dettes	45 428	46 383
TOTAL dettes diverses :	754 365	803 663
PRODUITS CONSTATÉS D'AVANCE		
DETTES	781 594	803 663
Ecarts de conversion passif		
TOTAL GÉNÉRAL	2 272 115	2 134 579

Compte de Résultat (Première Partie)

SLCI Promotion

Période du 01/01/17 au 31/12/17
 Edition du 16/03/18
 Tenue de compte

RUBRIQUES	France	Export	Net (N) 31/12/2017	Net (N-1) 31/12/2016
Ventes de marchandises Production vendue de biens Production vendue de services	1 814 981		1 814 981	1 580 130
Chiffres d'affaires nets	1 814 981		1 814 981	1 580 130
Production stockée Production immobilisée Subventions d'exploitation Reprises sur amortissements et provisions, transfert de charges Autres produits			17 167 3 071	15 428 39 441
PRODUITS D'EXPLOITATION			1 835 219	1 634 999
CHARGES EXTERNES				
Achats de marchandises [et droits de douane] Variation de stock de marchandises Achats de matières premières et autres approvisionnements Variation de stock [matières premières et approvisionnements] Autres achats et charges externes			3 448 361 863	4 246 337 986
TOTAL charges externes :			365 311	342 233
IMPOTS, TAXES ET VERSEMENTS ASSIMILÉS			39 125	46 821
CHARGES DE PERSONNEL				
Salaires et traitements Charges sociales			774 945 356 936	752 788 359 948
TOTAL charges de personnel :			1 131 881	1 112 736
DOTATIONS D'EXPLOITATION				
Dotations aux amortissements sur immobilisations Dotations aux provisions sur immobilisations Dotations aux provisions sur actif circulant Dotations aux provisions pour risques et charges				1 492 9 265
TOTAL dotations d'exploitation :				10 758
AUTRES CHARGES D'EXPLOITATION			2 274	1 562
CHARGES D'EXPLOITATION			1 538 591	1 514 109
RÉSULTAT D'EXPLOITATION			296 628	120 890



Compte de Résultat (Seconde Partie)

SLCI Promotion

Période du 01/01/17 au 31/12/17
 Edition du 16/03/18
 Tenue de compte

RUBRIQUES	Net (N) 31/12/2017	Net (N-1) 31/12/2016
RÉSULTAT D'EXPLOITATION	296 628	120 890
Bénéfice attribué ou perte transférée Perte supportée ou bénéfice transféré		
PRODUITS FINANCIERS		
Produits financiers de participation		
Produits des autres valeurs mobilières et créances de l'actif immobilisé	1 235	2 171
Autres intérêts et produits assimilés		
Reprises sur provisions et transferts de charges		
Différences positives de change		
Produits nets sur cessions de valeurs mobilières de placement		
	1 235	2 171
CHARGES FINANCIÈRES		
Dotations financières aux amortissements et provisions		
Intérêts et charges assimilées	286	107
Différences négatives de change		
Charges nettes sur cessions de valeurs mobilières de placement		
	286	107
RÉSULTAT FINANCIER	949	2 064
RÉSULTAT COURANT AVANT IMPOTS	297 577	122 954
PRODUITS EXCEPTIONNELS		
Produits exceptionnels sur opérations de gestion	152	
Produits exceptionnels sur opérations en capital		
Reprises sur provisions et transferts de charges		
	152	
CHARGES EXCEPTIONNELLES		
Charges exceptionnelles sur opérations de gestion		90
Charges exceptionnelles sur opérations en capital		
Dotations exceptionnelles aux amortissements et provisions		
		90
RÉSULTAT EXCEPTIONNEL	152	(90)
Participation des salariés aux résultats de l'entreprise		
Impôts sur les bénéfices	84 643	34 866
TOTAL DES PRODUITS	1 836 605	1 637 170
TOTAL DES CHARGES	1 623 520	1 549 172
BÉNÉFICE OU PERTE	213 085	87 998

Annexe



**Annexe aux comptes annuels de SLCI PROMOTION
pour l'exercice clos le 31 décembre 2017**

L'exercice comptable 2017 de SLCI PROMOTION a une durée de 12 mois et couvre la période du 01/01/17 au 31/12/17.

Le total du bilan s'élève à 2 272 115 Euros et le résultat de l'exercice présente un bénéfice net comptable de 213 085 Euros après impôts sur les sociétés.

1- ELEMENTS CARACTERISTIQUES DE L'EXERCICE :

Néant

II – REGLES ET METHODES COMPTABLES

Les comptes annuels de l'exercice ont été élaborés et présentés conformément au règlement 2016-07 du 4 novembre 2016 relatif au plan comptable général. Les conventions générales comptables ont été appliquées, dans le respect du principe de prudence, conformément aux hypothèses de base :

- continuité de l'exploitation ;
- permanence des méthodes comptables d'un exercice à l'autre ;
- indépendance des exercices ;

et conformément aux règles générales d'établissement et de présentation des comptes annuels.

La méthode de base retenue pour l'évaluation des éléments inscrits en comptabilité est la méthode des coûts historiques. Les méthodes d'évaluation retenues pour cet exercice n'ont pas été modifiées par rapport aux méthodes pratiquées l'exercice précédent.

Les principales méthodes utilisées sont les suivantes :

1 – Immobilisations incorporelles et corporelles

Les investissements figurant en immobilisations incorporelles et corporelles sont initialement comptabilisés à leur coût d'acquisition. L'amortissement est calculé suivant la méthode linéaire fondée sur la durée d'utilisation estimée des différentes catégories d'immobilisations. La durée d'utilisation des immobilisations amorties, est de :

- Immobilisations incorporelles : 3 ans en linéaire
- Installations et agencements : 5 ans en linéaire

**Annexe aux comptes annuels de SLCI PROMOTION
pour l'exercice clos le 31 décembre 2017**

2 - Immobilisations financières

La valeur brute des titres de participation est constituée par leur valeur d'acquisition. Lorsqu'à la clôture de l'exercice, la valeur d'inventaire est inférieure à la valeur brute, une provision pour dépréciation est constituée du montant de la différence. La valeur d'inventaire des titres de participation correspond à la valeur d'utilité pour l'entreprise. Elle est déterminée en fonction d'une analyse multicritère tenant compte notamment des capitaux propres, des résultats de la filiale, de sa valeur consolidée et de ses perspectives d'avenir.

Les créances rattachées à des participations sont valorisées à leur valeur nominale. Une provision pour dépréciation peut être constituée en cas de risques substantiels de non-recouvrement appréciés en fonction des éventuelles difficultés de l'entreprise contrôlée ou dans laquelle l'entreprise exerce une influence notable.

3 - Créances

Les créances sont valorisées à leur valeur nominale. Une provision pour dépréciation est pratiquée lorsque la valeur d'inventaire est inférieure à la valeur comptable.

4 - Valeurs mobilières de placement

Les valeurs mobilières de placement figurent au bilan à leur valeur d'acquisition ou à leur valeur de marché si celle-ci est inférieure. Aussi, les éventuelles provisions pour dépréciation sont-elles déterminées par comparaison entre la valeur d'acquisition et la valeur probable de réalisation.

5 - Provisions pour risques et charges

Une provision est comptabilisée lorsque l'entreprise a une obligation à l'égard d'un tiers, et qu'il est probable ou certain que cette obligation provoquera une sortie de ressources au bénéfice de ce tiers sans contrepartie au moins équivalente attendue de celui-ci.

6- Engagement en matière de pensions et retraites

(Code du Commerce Art. R 123-197; PCG Art. 531-2/9, Art. 532-12)

La société n'a signé aucun accord particulier en matière d'engagement de retraite. Ces derniers se limitent donc à l'indemnité conventionnelle de départ à la retraite.

Les éléments de calcul de la provision pour indemnité de départ à la retraite sont les suivants :

Taux d'actualisation retenu : 2.13 %

Taux de rotation moyen : 7 %

Age prévu pour le départ à la retraite : 67 ans

Durée de cotisation moyenne : 42 ans.

Sur ces critères et compte tenu des effectifs présents au 31/12/2017, le montant de la provision comptabilisé dans les comptes sociaux s'élève à 23 650.62 € charges sociales incluses. La reprise de provision de l'exercice est de 3 480.33 €.

**Annexe aux comptes annuels de SLCI PROMOTION
pour l'exercice clos le 31 décembre 2017**

III – INFORMATIONS DIVERSES

a) Identité de la société mère consolidant les comptes de la société

PROCIVIS RHONE

169 avenue Jean Jaurès 69007 LYON

b) Groupe d'intégration fiscale

Compte tenu du changement de statuts des SACICAP au 1^o janvier 2008, PROCIVIS RHONE (anciennement AXIALIM) est devenu l'entité tête du nouveau groupe d'intégration fiscale à compter du 1^o janvier 2009 en remplacement de sa filiale SLCI.

c) Effectif moyen

L'effectif moyen est de 13.06

d) Transactions réalisées par les sociétés avec les personnes liées (décret 2009-267) : néant.

e) Informations relatives au CICE

Il a été comptabilisé en déduction des frais de personnel un produit à recevoir relatif à l'application du CICE (crédit d'impôt compétitivité emploi) pour un montant de 12 251.61 €. La société n'a demandé aucun préfinancement au titre de ce mécanisme.

IV – EVENEMENTS POST-CLOTURE

Néant

Immobilisations

SLCI Promotion

 Période du 01/01/17 au 31/12/17
 Edition du 16/03/18
 Tenue de compte

RUBRIQUES	Valeur brute début exercice	Augmentations par réévaluation	Acquisitions apports, création virements
IMMOBILISATIONS INCORPORELLES			
Frais d'établissement et de développement			
Autres immobilisations incorporelles	17 616		
TOTAL Immobilisations incorporelles :	17 616		
IMMOBILISATIONS CORPORELLES			
Terrains			
Constructions sur sol propre			
Constructions sur sol d'autrui			
Constructions installations générales			
Installations techniques et outillage industriel			
Installations générales, agencements et divers	7 000		
Matériel de transport			
Matériel de bureau, informatique et mobilier	11 316		
Emballages récupérables et divers			
Immobilisations corporelles en cours			
Avances et acomptes			
TOTAL immobilisations corporelles :	18 316		
IMMOBILISATIONS FINANCIÈRES			
Participations évaluées par mises en équivalence			
Autres participations	34 882		8 490
Autres titres immobilisés	152		
Prêts et autres immobilisations financières	10 254		
TOTAL Immobilisations financières :	45 288		8 490
TOTAL GÉNÉRAL	81 220		8 490

RUBRIQUES	Diminutions par virement	Diminutions par cessions mises hors service	Valeur brute fin d'exercice	Réévaluations légales
IMMOBILISATIONS INCORPORELLES				
Frais d'étab. et de développement				
Autres immobilisations incorporelles			17 616	
TOTAL immobilisations incorporelles :			17 616	
IMMOBILISATIONS CORPORELLES				
Terrains				
Constructions sur sol propre				
Constructions sur sol d'autrui				
Constructions installations générales				
Install. techn., matériel et out. industriels				
Inst. générales, agencements et divers			7 000	
Matériel de transport				
Mat. de bureau, informatique et mobil.			11 316	
Emballages récupérables et divers				
Immobilisations corporelles en cours				
Avances et acomptes				
TOTAL immobilisations corporelles :			18 316	
IMMOBILISATIONS FINANCIÈRES				
Participations mises en équivalence				
Autres participations		36 372	7 000	
Autres titres immobilisés			152	
Prêts et autres immo. financières		150	10 104	
TOTAL Immobilisations financières :		36 522	17 256	
TOTAL GÉNÉRAL		36 522	53 188	

Amortissements

SLCI Promotion

15

Période du 01/01/17 au 31/12/17
Edition du 16/03/18
Tenue de compte

SITUATIONS ET MOUVEMENTS DE L'EXERCICE				
IMMOBILISATIONS AMORTISSABLES	Montant début exercice	Augmentations dotations	Diminutions reprises	Montant fin exercice
IMMOBILISATIONS INCORPORELLES				
Frais d'étab. et de développement.				
Autres immobilisations incorporelles	17 616			17 616
TOTAL immobilisations incorporelles :	17 616			17 616
IMMOBILISATIONS CORPORELLES				
Terrains				
Constructions sur sol propre				
Constructions sur sol d'autrui				
Constructions installations générales				
Installations techn. et outillage industriel				
Inst. générales, agencements et divers	7 000			7 000
Matériel de transport				
Mat. de bureau, informatique et mobil.	11 316			11 316
Emballages récupérables et divers				
TOTAL immobilisations corporelles :	18 316			18 316

TOTAL GÉNÉRAL *	35 932			35 932
------------------------	--------	--	--	--------

VENTILATIONS DES DOTATIONS AUX AMORTISSEMENTS DE L'EXERCICE			
IMMOBILISATIONS AMORTISSABLES	Amortissements linéaires	Amortissements dégressifs	Amortissements exceptionnels
IMMOBILISATIONS INCORPORELLES			
Frais d'établissement et de développement			
Autres immobilisations incorporelles			
TOTAL immobilisations incorporelles :			
IMMOBILISATIONS CORPORELLES			
Terrains			
Constructions sur sol propre			
Constructions sur sol d'autrui			
Constructions installations générales			
Installations techniques et outillage industriel			
Installations générales, agencements et divers			
Matériel de transport			
Matériel de bureau, informatique et mobilier			
Emballages récupérables et divers			
TOTAL immobilisations corporelles :			
Frais d'acquisition de titres de participations			

TOTAL GÉNÉRAL *			
------------------------	--	--	--

Amortissements (suite)

SLCI Promotion

Période du 01/01/17 au 31/12/17
 Edition du 16/03/18
 Tenue de compte

MOUVEMENTS AFFECTANT LA PROVISION POUR AMORTISSEMENTS DÉROGATOIRES		
IMMOBILISATIONS AMORTISSABLES	Dotations	Reprises
IMMOBILISATIONS INCORPORELLES Frais d'établissement et de développement Autres immobilisations incorporelles TOTAL Immobilisations incorporelles :		
IMMOBILISATIONS CORPORELLES Terrains Constructions sur sol propre Constructions sur sol d'autrui Constructions installations générales Installations techniques et outillage industriel Installations générales, agencements et divers Matériel de transport Matériel de bureau, informatique et mobilier Emballages récupérables et divers TOTAL immobilisations corporelles :		
Frais d'acquisition de titres de participations		

TOTAL GÉNÉRAL		
----------------------	--	--

MOUVEMENTS DE L'EXERCICE AFFECTANT LES CHARGES RÉPARTIES SUR PLUSIEURS EXERCICES				
RUBRIQUES	Montant net début exercice	Augmentations	Dotations de l'exercice aux amortissements	Montant net fin exercice
Frais d'émission d'emprunts à étaler				
Primes de remboursem. des obligations				

Provisions Inscrites au Bilan

SLCI Promotion

Période du 01/01/17 au 31/12/17
Edition du 16/03/18
Tenue de compte

RUBRIQUES	Montant début exercice	Augmentations dotations	Diminutions reprises	Montant fin exercice
Prov. pour reconstitution des gisements Provisions pour investissement Provisions pour hausse des prix Amortissements dérogatoires Dont majorations exceptionnelles de 30% Provisions pour prêts d'installation Autres provisions réglementées				
PROVISIONS RÉGLEMENTÉES				

Provisions pour litiges Prov. pour garant. données aux clients Prov. pour pertes sur marchés à terme Provisions pour amendes et pénalités Provisions pour pertes de change Prov. pour pensions et obligat. simil. Provisions pour impôts Prov. pour renouvellement des immo. Provisions pour gros entretien et grandes révisions Provisions pour charges sociales et fiscales sur congés à payer Autres prov. pour risques et charges	27 131		3 480	23 651
PROV. POUR RISQUES ET CHARGES	27 131		3 480	23 651

Prov. sur immobilisations incorporelles Prov. sur immobilisations corporelles Prov. sur immo. titres mis en équival. Prov. sur immo. titres de participation Prov. sur autres immo. financières Provisions sur stocks et en cours Provisions sur comptes clients Autres provisions pour dépréciation				
PROVISIONS POUR DÉPRÉCIATION				

TOTAL GÉNÉRAL	27 131		3 480	23 651
----------------------	---------------	--	--------------	---------------

État des Échéances des Créances et Dettes

SLCI Promotion

Période du 01/01/17 au 31/12/17
 Edition du 16/03/18
 Tenue de compte

ÉTAT DES CRÉANCES	Montant brut	A 1 an au plus	A plus d'1 an
DE L'ACTIF IMMOBILISÉ			
Créances rattachées à des participations	7 000		7 000
Prêts			
Autres immobilisations financières	10 104		10 104
TOTAL de l'actif immobilisé :	17 104		17 104
DE L'ACTIF CIRCULANT			
Clients douteux ou litigieux			
Autres créances clients	1 020 215	1 020 215	
Créance représent. de titres prêtés ou remis en garantie			
Personnel et comptes rattachés			
Sécurité sociale et autres organismes sociaux			
État - Impôts sur les bénéfices			
État - Taxe sur la valeur ajoutée	19 352	19 352	
État - Autres impôts, taxes et versements assimilés			
État - Divers			
Groupe et associés			
Débiteurs divers	1 311	1 311	
TOTAL de l'actif circulant :	1 040 878	1 040 878	
CHARGES CONSTATÉES D'AVANCE	27 388	27 388	

TOTAL GÉNÉRAL	1 085 370	1 068 266	17 104
----------------------	------------------	------------------	---------------

ÉTAT DES DETTES	Montant brut	A 1 an au plus	A plus d'1 an et 5 ans au plus	A plus de 5 ans
Emprunts obligataires convertibles				
Autres emprunts obligataires				
Auprès des établissements de crédit :				
- à 1 an maximum à l'origine				
- à plus d' 1 an à l'origine				
Emprunts et dettes financières divers				
Fournisseurs et comptes rattachés	125 958	125 958		
Personnel et comptes rattachés	257 551	257 551		
Sécurité sociale et autres organismes	115 343	115 343		
Impôts sur les bénéfices				
Taxe sur la valeur ajoutée	195 818	195 818		
Obligations cautionnées				
Autres impôts, taxes et assimilés	14 266	14 266		
Dettes sur immo. et comptes rattachés				
Groupe et associés	27 229	27 229		
Autres dettes	45 428	45 428		
Dettes représentat. de titres empruntés				
Produits constatés d'avance				

TOTAL GÉNÉRAL	781 594	781 594		
----------------------	----------------	----------------	--	--

Charges à Payer

SLCI Promotion

Période du
Edition du
Tenue de compte

01/01/17
16/03/18

19
au 31/12/17

MONTANT DES CHARGES À PAYER INCLUS DANS LES POSTES SUIVANTS DU BILAN	Montant
Emprunts obligataires convertibles	
Autres emprunts obligataires	
Emprunts et dettes auprès des établissements de crédit	
Emprunts et dettes financières divers	
Dettes fournisseurs et comptes rattachés	
Dettes fiscales et sociales	296 556
Dettes sur immobilisations et comptes rattachés	
Disponibilités, charges à payer	
Autres dettes	5 344
TOTAL	301 901

Produits à Recevoir

SLCI Promotion

Période du 01/01/17 au 31/12/17
 Edition du 16/03/18
 Tenue de compte

MONTANT DES PRODUITS À RECEVOIR INCLUS DANS LES POSTES SUIVANTS DU BILAN	Montant
Immobilisations financières	
Créances rattachées à des participations	
Autres immobilisations financières	
Créances	
Créances clients et comptes rattachés	
Personnel	
Organismes sociaux	
État	
Divers, produits à recevoir	111
Autres créances	
Valeurs Mobilières de Placement	21
Disponibilités	
TOTAL	132

Charges et Produits Constatés d'Avance

SLCI Promotion

Période du 01/01/17 au 31/12/17
 Edition du 16/03/18
 Tenue de compte

RUBRIQUES	Charges	Produits
Charges ou produits d'exploitation	27 388	
Charges ou produits financiers		
Charges ou produits exceptionnels		

TOTAL	27 388	
-------	--------	--

Résultats et autres éléments significatifs des 5 derniers exercices

SLCI Promotion

Période du 01/01/17 au 31/12/17
 Edition du 16/03/18
 Tenue de compte

NATURES DES INDICATIONS	EXERCICES				
	31/12/2017	31/12/2016	31/12/2015	31/12/2014	31/12/2013
Capital social en fin d'exercice					
Capital social	40 000	40 000	40 000	40 000	40 000
Nombre des actions :					
-ordinaires existantes	4000	4000	4000	4000	4000
-à dividende prioritaire existantes (sans droit de vote)					
Nombre maximal d'actions futures à créer :					
-par conversion d'obligations					
-par exercice de droits de souscription					
Opérations et résultats de l'exercice					
Chiffres d'affaires hors taxes	1 814 981	1 580 130	1 808 998	2 278 859	2 543 931
Résultat avant impôts, participation des salariés et dotations aux amortissements et provisions	294 248	133 622	254 114	663 327	969 339
Impôts sur les bénéfices	84 643	34 866	73 802	211 553	317 323
Participation des salariés due au titre de l'exercice					
Résultat après impôts, participation des salariés, et dotations aux amortissements et provisions	213 085	87 998	173 109	442 962	649 106
Résultat distribué					
Résultat par action					
Résultat après impôts, participation des salariés, mais avant dotations aux amortissements et provisions	52	25	45	113	163
Résultat après impôts, participation des salariés, et dotations aux amortissements et provisions	53	22	43	111	162
Dividende attribué à chaque action					
Effectif					
Effectif moyen des salariés employés durant l'exercice	13,06	12,31	13,62	14	13
Montant de la masse salariale de l'exercice	774 945	752 788	797 311	812 213	789 023
Montant des sommes versées au titre des avantages sociaux (Sécurité sociale, oeuvres sociales...)	353 952	354 516	372 585	376 694	370 465

Identité des Sociétés Mères Consolidant les Comptes de la Société

23

SLCI Promotion

Période du 01/01/17 au 31/12/17
Edition du 16/03/18
Tenue de compte

DÉNOMINATION SOCIALE	Forme	Au capital de	Ayant son siège social à
PROCIVIS RHONE	SACICAP A CAPI	2 507 466	169 AVENUE JEAN JAURES 69007

Composition du Capital Social

SLCI Promotion

24

Période du 01/01/17 au 31/12/17
Edition du 16/03/18
Tenue de compte

CATEGORIES DE TITRES	Nombre	Valeur nominale
1 - Actions ou parts sociales composant le capital soc. au début de l'exercice	4000	10
2 - Actions ou parts sociales émises pendant l'exercice		
3 - Actions ou parts sociales remboursées pendant l'exercice		
4 - Actions ou parts sociales composant le capital social en fin d'exercice	4000	10

Détail des Produits Exceptionnels et Charges Exceptionnelles

25

SLCI Promotion

Période du 01/01/17 au 31/12/17
Edition du 16/03/18
Tenue de compte

PRODUITS EXCEPTIONNELS	Montant	Imputé au compte
SODEXO CHQS NON CONSOMMES	152	77810000

TOTAL	152	
--------------	-----	--

CHARGES EXCEPTIONNELLES	Montant	Imputé au compte
--------------------------------	----------------	-------------------------

TOTAL		
--------------	--	--