

RCS : PARIS
Code greffe : 7501

Documents comptables

REGISTRE DU COMMERCE ET DES SOCIETES

Le greffier du tribunal de commerce de PARIS atteste l'exactitude des informations transmises ci-après

Nature du document : Documents comptables (B-S)

Numéro de gestion : 2018 B 15567
Numéro SIREN : 497 714 550
Nom ou dénomination : SOCIETE DE GESTION DE PATRIMOINE INDUSTRIEL ET COMMERCIAL

Ce dépôt a été enregistré le 02/11/2020 sous le numéro de dépôt 93737



20200937372019

DATE DEPOT : 02/11/2020

N° DE DEPOT : 93737

N° GESTION : 2018B15567

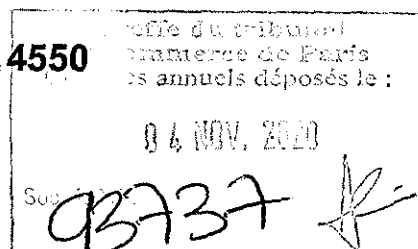
N° SIREN : 497714550

DENOMINATION : SOCIETE DE GESTION DE PATRIMOINE INDUSTRIEL ET COMMERCIAL

ADRESSE : 88 Avenue des Ternes 75017 Paris

MILLESIME : 2019

**SOCIETE DE GESTION DE PATRIMOINE
INDUSTRIEL ET COMMERCIAL
SARL au capital de 1 000 000 Euros
88 avenue des Ternes
75017 PARIS
RCS de PARIS n° 497714550**



Le 30 / 09 / 2020 à 11 H 00 Min

Suite à la convocation du GERANT par les moyens et délais légaux prévus dans les statuts, les associés se sont réunis en assemblée générale ordinaire afin de statuer sur l'ordre du jour suivant :

- Approbation des comptes 2019 et quitus au GERANT pour sa gestion et approbation du rapport de la Gérance.

- Affectation du bénéfice net de 55 878,41 Euros aux postes suivants :

1°) Réserve légale	100 000,00 Eur
2°) Report à nouveau créditeur	- 44 121,59 Eur

- Fixation du taux d'intérêt des comptes courants associés pour l'exercice 2019.

Après avoir constaté la composition du bureau, M. le GERANT communique à l'assemblée la feuille de présence dont il résulte que tous les associés sont présents ou représentés. Il constate que l'assemblée, réunissant le quorum requis par la loi est légalement constituée et qu'elle peut valablement délibérer sur tous les points de l'ordre du jour.

M. le GERANT dépose alors sur le bureau pour être mis à la disposition des actionnaires :

- La feuille de présence,
- La liste des associés,
- L'inventaire, le bilan, le compte de résultat,
- Le rapport du GERANT,
- Le projet de résolutions soumises à l'assemblée,

M. le GERANT rappelle à l'assemblée que le bilan, l'inventaire, le compte de résultat avec annexe, le rapport de la gérance et le projet de résolutions ont été tenus à la disposition des associés, dans le délai prescrit par la loi.

Il est ensuite décidé de composer le bureau.

Mr SCULTORE Raoul est désigné Président de l'assemblée et secrétaire de séance.
Mlle BRUN Sibylle est désignée scrutateur.

PREMIERE RESOLUTION

Après avoir entendu le rapport du GERANT, l'assemblée approuve les comptes et le bilan de l'exercice 2019 tels qu'ils sont présentés ainsi que la gestion de l'entreprise sociale telle qu'elle ressort de l'examen desdits comptes et dudit rapport.

Cette résolution est adoptée à l'unanimité.

US
JB

DEUXIEME RESOLUTION

L'assemblée générale sur la proposition du GERANT décide d'affecter le bénéfice de 55 878,41 Euros aux postes suivants :

1°) Réserve légale 100 000,00 Eur
2°) Report à nouveau créateur..... - 44 121,59 Eur

Cette résolution est adoptée à l'unanimité.

TROISIEME RESOLUTION

L'assemblée générale fixe le taux d'intérêt des comptes courants associés au taux fixé par l'administration.

Cette résolution est adoptée à l'unanimité.

QUATRIEME RESOLUTION

Le Groupe SGPIC a orienté sa communication dans l'univers des courses automobiles des véhicules historiques, sphère où elle a rencontré un grand nombre de ses clients et surtout ses « gros clients ». La cession d'OC3 NETWORK diminuant le potentiel de présence couplé au développement des activités d'UP 2 YOU dans le secteur nous engage à poursuivre l'effort.

Poursuivre l'effort mais ne pas se conjuguer avec des dépenses inconsidérées et notamment l'une des plus importante qui est la location des voitures pendant les meetings, un poste brut qui s'élève à plus ou moins 70 000 euros par saison à partager entre le nombre de partenaires.

Pour cette raison, SGPIC a décidé de détenir ses propres voitures sans que pour autant elle n'ait à altérer sa trésorerie pour se faire.


Le gérant, Mr Raoul SCULTORE détient en nom personnel une voiture mythique FORD GT 40 homologuée pour toutes les courses et celui-ci propose de l'apporter à la société SGPIC au 01 janvier 2020 ce qui permettra à SGPIC de ne financer que les coûts liés à l'exploitation de la voiture et ce pour l'ensemble des épreuves.

La valeur de l'apport est fixée à 300 000 euros pour un véhicule en parfait état acheté il y a quelques mois par Mr Raoul SCULTORE pour une valeur de 340 000 euros.

Cette résolution est adoptée à l'unanimité



Plus rien n'étant inscrit à l'ordre du jour, la séance est levée à 12 H 00 Min

Le président



**SOCIETE DE GESTION DE PATRIMOINE
INDUSTRIEL ET COMMERCIAL
SARL au capital de 1 000 000 Euros
88 avenue des Ternes
75017 PARIS
RCS de PARIS n° 497714550**

**Feuille de présence
De l'assemblée générale du 30/09/2020**

Nom de l'associé	Montre de parts	Présence	Signature
BRUN Sibylle	25000	OUI	
SCULTORE Raoul	75000	OUI	
Total des parts Capital de l'entreprise Capital social			

Bilan Actif

		31/12/2019			31/12/2018
		Brut	Amort. et Dépréc.	Net	Net
Capital souscrit non appelé (I)					
ACTIF IMMOBILISE	IMMOBILISATIONS INCORPORELLES				
	Frais d'établissement				
	Frais de développement				
	Concessions brevets droits similaires	153	153		
	Fonds commercial (1)				
	Autres immobilisations incorporelles				
	Avances et acomptes				
	IMMOBILISATIONS CORPORELLES				
	Terrains				
	Constructions	2 973	1 487	1 486	354
	Installations techniques, mat. et outillage indus.	3 087	1 744	1 343	1 961
	Autres immobilisations corporelles	48 293	18 412	29 881	4 273
	Immobilisations en cours				
	Avances et acomptes				
IMMOBILISATIONS FINANCIERES (2)					
Participations évaluées selon mise en équival.					
Autres participations	2 162 344	149 399	2 012 945	2 012 945	
Créances rattachées à des participations	2 078 486	247 147	1 831 339	2 099 901	
Autres titres immobilisés					
Prêts					
Autres immobilisations financières	12 680		12 680	12 651	
TOTAL (II)		4 308 016	418 342	3 889 674	4 132 085
ACTIF CIRCULANT	STOCKS ET EN-COURS				
	Matières premières, approvisionnements				
	En-cours de production de biens				
	En-cours de production de services				
	Produits intermédiaires et finis				
	Marchandises	113 776		113 776	33 776
	Avances et Acomptes versés sur commandes				
	CREANCES (3)				
	Créances clients et comptes rattachés	93 858		93 858	216 179
	Autres créances	58 646		58 646	13 522
Capital souscrit appelé, non versé					
VALEURS MOBILIERES DE PLACEMENT					
DISPONIBILITES					
Charges constatées d'avance	2 956		2 956	61 470	
TOTAL (III)		269 235		269 235	326 478
COMPTES DE REGULARISATION	Frais d'émission d'emprunt à étaler (IV)				
	Primes de remboursement des obligations (V)				
	Ecart de conversion actif (VI)				
TOTAL ACTIF (I à VI)		4 577 251	418 342	4 158 910	4 458 563
(1) dont droit au bail					
(2) dont immobilisations financières à moins d'un an				1 844 019	2 112 551
(3) dont créances à plus d'un an					

CERTIFIÉ CONFORME
À L'ORIGINAL

Bilan Passif

		31/12/2019	31/12/2018
Capitaux Propres	Capital social ou individuel	1 000 000	1 000 000
	Primes d'émission, de fusion, d'apport ...		
	Ecart de réévaluation		
	RESERVES		
	Réserve légale		
	Réserves statutaires ou contractuelles		
	Réserves réglementées		
	Autres réserves		
	Report à nouveau	2 129 518	220 499
	Résultat de l'exercice	55 878	1 909 020
Subventions d'investissement			
Provisions réglementées			
Total des capitaux propres		3 185 397	3 129 518
Autres fonds propres	Produits des émissions de titres participatifs		
	Avances conditionnées		
Total des autres fonds propres			
Provisions	Provisions pour risques	50 000	50 000
	Provisions pour charges		
Total des provisions		50 000	50 000
DETTES (1)	DETTES FINANCIERES		
	Emprunts obligataires convertibles		
	Autres emprunts obligataires		
	Emprunts dettes auprès des établissements de crédit (2)	18 008	427
	Emprunts et dettes financières divers	655 170	1 079 067
	Avances et acomptes reçus sur commandes en cours		
	DETTES D'EXPLOITATION		
	Dettes fournisseurs et comptes rattachés	55 360	85 778
	Dettes fiscales et sociales	85 597	113 773
	DETTES DIVERSES		
Dettes sur immobilisations et comptes rattachés			
Autres dettes	109 378		
Produits constatés d'avance (1)			
Total des dettes		923 513	1 279 045
Ecart de conversion passif			
TOTAL PASSIF		4 158 910	4 458 563
Résultat de l'exercice exprimé en centimes		55 878,41	1 909 019,67
(1) Dettes et produits constatés d'avance à moins d'un an		923 513	1 279 045
(2) Dont concours bancaires courants, et soldes créditeurs de banques et CCP		18 008	427

Compte de Résultat 1/2

		31/12/2019		31/12/2018	
		France	Exportation	12 mois	
				12 mois	
PRODUITS D'EXPLOITATION	Ventes de marchandises	59 767		59 767	124 946
	Production vendue (Biens)				
	Production vendue (Services et Travaux)	333 399		333 399	575 630
	Montant net du chiffre d'affaires	393 165		393 165	700 576
	Production stockée				
	Production immobilisée				
	Subventions d'exploitation				
	Reprises sur provisions et amortissements, transfert de charges			2 054	9 939
	Autres produits			.	
Total des produits d'exploitation (1)				395 226	710 515
CHARGES D'EXPLOITATION	Achats de marchandises			129 514	30 643
	Variation de stock			(80 000)	78 224
	Achats de matières et autres approvisionnements				
	Variation de stock				
	Autres achats et charges externes			248 699	303 048
	Impôts, taxes et versements assimilés			518	789
	Salaires et traitements			32 491	32 431
	Charges sociales du personnel			16 190	14 788
	Cotisations personnelles de l'exploitant				
	Dotations aux amortissements :				
	- sur immobilisations			6 191	3 189
	- charges d'exploitation à répartir				
	Dotations aux dépréciations :				
	- sur immobilisations				
	- sur actif circulant				
Dotations aux provisions					
Autres charges			296	1	
Total des charges d'exploitation (2)				353 899	463 112
RESULTAT D'EXPLOITATION				41 328	247 404

Compte de Résultat 2/2

		31/12/2019	31/12/2018
RESULTAT D'EXPLOITATION		41 328	247 404
Opéra. comm.	Bénéfice attribué ou perte transférée Perte supportée ou bénéfice transféré		
PRODUITS FINANCIERS	De participations (3) D'autres valeurs mobilières et créances d'actif immobilisé (3) Autres intérêts et produits assimilés (3) Reprises sur provisions et dépréciations et transferts de charges Différences positives de change Produits nets sur cessions de valeurs mobilières de placement	31 068	502 344
	Total des produits financiers	31 068	536 525
CHARGES FINANCIERES	Dotations aux amortissements, aux dépréciations et aux provisions Intérêts et charges assimilées (4) Différences négatives de change Charges nettes sur cessions de valeurs mobilières de placement	1 570	273 206 1 918
	Total des charges financières	1 570	275 124
RESULTAT FINANCIER		29 499	261 401
RESULTAT COURANT AVANT IMPOTS		70 826	508 805
PRODUITS EXCEPTIONNELS	Sur opérations de gestion Sur opérations en capital Reprises sur provisions et dépréciations et transferts de charges		54 622 1 450 000
	Total des produits exceptionnels		1 504 622
CHARGES EXCEPTIONNELLES	Sur opérations de gestion Sur opérations en capital Dotations aux amortissements, aux dépréciations et aux provisions	100	7 700
	Total des charges exceptionnelles	100	7 700
RESULTAT EXCEPTIONNEL		(100)	1 496 922
PARTICIPATION DES SALARIES IMPOTS SUR LES BENEFICES		14 848	96 707
TOTAL DES PRODUITS		426 295	2 751 662
TOTAL DES CHARGES		370 416	842 643
RESULTAT DE L'EXERCICE		55 878	1 909 020
(1) dont produits afférents à des exercices antérieurs			
(2) dont charges afférentes à des exercices antérieurs			
(3) dont produits concernant les entreprises liées		31 030	25 675
(4) dont intérêts concernant les entreprises liées		.	1 918

Annexe au Bilan

Annexe au bilan avant répartition qui présente les caractéristiques suivantes :

- Le bilan de l'exercice présente un total de **4 158 910 euros**

- Le compte de résultat, présenté sous forme de liste, affiche :
 - un total produits de **426 295 euros**
 - un total charges de **370 416 euros**

 - dégage un résultat de **55 878 euros**

L'exercice considéré :

- débute le **01/01/2019**
- finit le **31/12/2019**
- et a une durée de **12 mois**.

Les notes (ou tableaux) ci-après, font partie intégrante des Comptes Annuels.

Ces comptes annuels sont établis par le dirigeant de **SARL S.G.P.I.C.** avec le concours du cabinet qui intervient dans le cadre de sa mission de **Présentation des Comptes Annuels** qui lui a été confiée.

Règles et Méthodes Comptables

Les comptes annuels de l'exercice ont été élaborés et présentés conformément aux règles générales applicables en la matière et dans le respect du principe de prudence.

Le bilan de l'exercice présente un total de 4 158 910 euros.

Le compte de résultat, présenté sous forme de liste, affiche un total **produits** de 426 295 euros et un total **charges** de 370 416 euros, dégageant ainsi un **résultat** de 55 878 euros.

L'exercice considéré débute le **01/01/2019** et finit le **31/12/2019**.
Il a une durée de **12** mois.

Les conventions générales comptables ont été appliquées conformément aux hypothèses de base :

- continuité de l'exploitation.
- permanence des méthodes comptables d'un exercice à l'autre.
- indépendance des exercices.

La méthode de base retenue pour l'évaluation des éléments inscrits en comptabilité est la méthode des coûts historiques.

Aucun changement dans les méthodes d'évaluation et dans les méthodes de présentation n'a été apporté.

Les principales méthodes utilisées sont :

Intégration fiscale

La société S.G.P.I.C. est la société tête d'un groupe fiscalement intégré composé d'elle-même et de ses filiales Up2You et 121DigitalMedia. Elle s'est déclarée seule redevable de l'impôt sur les sociétés pour l'ensemble de ces sociétés.

Au titre de l'exercice clos le 31 Décembre 2019, la société a réalisé un résultat fiscal propre de 70.726 euros. Ce résultat a conduit à la constatation d'une charge d'intégration fiscale dans les comptes de S.G.P.I.C. d'un montant de 14.848 euros. Le résultat fiscal d'ensemble du groupe est déficitaire à hauteur de 28.155 euros. L'économie ou la charge d'impôt sur les sociétés lié au résultat de chaque filiale comme si elle était imposée séparément lui est restitué par la société S.G.P.I.C.

Règles et Méthodes Comptables

Immobilisations

Les immobilisations corporelles sont évaluées à leur coût d'acquisition (prix d'achat et frais accessoires, hors frais d'acquisition des immobilisations) ou à leur coût de production.

Les amortissements pour dépréciation sont calculés suivant le mode linéaire ou dégressif en fonction de la durée normale d'utilisation des biens.

Les éléments non amortissables de l'actif immobilisé sont inscrits pour leur valeur brute constituée par le coût d'achat hors frais accessoires. Lorsque la valeur d'inventaire est inférieure à la valeur brute, une provision pour dépréciation est constituée du montant de la différence.

Créances et dettes

Les créances et les dettes ont été évaluées pour leur valeur nominale.

Les créances ont, le cas échéant, été dépréciées par voie de provision pour tenir compte des difficultés de recouvrement auxquelles elles étaient susceptibles de donner lieu.

Les créances clients présentées dans le tableau de financement, ont été retenues pour leur valeur brute, conformément aux principes comptables.

Disponibilités

Les liquidités disponibles en banque ou en caisse ont été évaluées pour leur valeur nominale.

Achats

Les frais accessoires d'achat payés à des tiers n'ont pas été incorporés dans les comptes d'achat, mais ont été comptabilisés dans les différents comptes de charge correspondant à leur nature.

Immobilisations

	Valeurs brutes début d'exercice	Mouvements de l'exercice				Valeurs brutes au 31/12/20
		Augmentations		Diminutions		
		Réévaluations	Acquisitions	Virt p.à p.	Cessions	
INCORPORELLES						
Frais d'établissement et de développement						
Autres	153					153
TOTAL IMMOBILISATIONS INCORPORELLES	153					153
CORPORELLES						
Terrains						
Constructions sur sol propre sur sol d'autrui instal. agencement	1 623		1 350			2 973
Instal technique, matériel outillage industriels	3 087					3 087
Instal., agencement, aménagement divers						
Matériel de transport						
Matériel de bureau, mobilier	17 330		30 963			48 293
Emballages récupérables et divers						
Immobilisations corporelles en cours						
Avancés et acomptes						
TOTAL IMMOBILISATIONS CORPORELLES	22 040		32 313			54 353
FINANCIERES						
Participations évaluées en équivalence						
Autres participations	4 509 391		3 439		272 000	4 240 830
Autres titres immobilisés						
Prêts et autres immobilisations financières	12 651		29			12 680
TOTAL IMMOBILISATIONS FINANCIERES	4 522 042		3 467		272 000	4 253 510
TOTAL	4 544 235		35 781		272 000	4 308 016

Amortissements

	Amortissements début d'exercice	Mouvements de l'exercice		Amortissements au 31/12/2019
		Dotations	Diminutions	
INCORPORELLES	Frais d'établissement et de développement			
	Autres	153		153
	TOTAL IMMOBILISATIONS INCORPORELLES	153		153
CORPORELLES	Terrains			
	Constructions sur sol propre sur sol d'autrui instal. agencement aménagement	1 269	219	1 487
	Instal technique, matériel outillage industriels	1 127	617	1 744
	Autres Instal., agencement, aménagement divers			
	Matériel de transport			
	Matériel de bureau, mobilier	13 057	5 355	18 412
	Emballages récupérables et divers			
TOTAL IMMOBILISATIONS CORPORELLES	15 452	6 191	21 643	
TOTAL	15 605	6 191	21 796	

	Ventilation des mouvements affectant la provision pour amortissements dérogatoires						Mouvement n des amortisse- ment à la fin de l'exercice
	Dotations			Reprises			
	Différentiel de durée et	Mode dégressif	Amort. fiscal exceptionnel	Différentiel de durée et	Mode dégressif	Amort. fiscal exceptionnel	
Frais d'établissement et de développement							
Autres immobilisations incorporelles							
TOTAL IMMOB INCORPORELLES							
Terrains							
Constructions sur sol propre sur sol d'autrui instal, agencement, aménag.							
Instal. technique matériel outillage industriels							
Instal générales Agencet aménagt divers							
Matériel de transport							
Matériel de bureau, informatique, mobilier							
Emballages récupérables, divers							
TOTAL IMMOB CORPORELLES							
Frais d'acquisition de titres de participation							
TOTAL							
TOTAL GENERAL NON VENTILE							

Créances et Dettes

		31/12/2019	1 an au plus	plus d'1 an
CREANCES	Créances rattachées à des participations	2 078 486	2 078 486	
	Prêts (1) (2)			
	Autres immobilisations financières	12 680	12 680	
	Clients douteux ou litigieux			
	Autres créances clients	93 858	93 858	
	Créances représentatives des titres prêtés			
	Personnel et comptes rattachés			
	Sécurité sociale et autres organismes sociaux	8	8	
	Impôts sur les bénéfices	30 431	30 431	
	Taxes sur la valeur ajoutée	27 487	27 487	
	Autres impôts, taxes versements assimilés			
	Divers			
	Groupe et associés (2)			
	Débiteurs divers	720	720	
	Charges constatées d'avances	2 956	2 956	
TOTAL DES CREANCES		2 246 625	2 246 625	
(1) Prêts accordés en cours d'exercice				
(1) Remboursements obtenus en cours d'exercice				
(2) Prêts et avances consentis aux associés (personnes physiques)				

		31/12/2019	1 an au plus	1 à 5 ans	plus de 5 ans
DETTES	Emprunts obligataires convertibles (1)				
	Autres emprunts obligataires (1)				
	Emp. dettes ets de crédit à 1an max. à l'origine (1)	18 008	18 008		
	Emp. dettes ets de crédit à plus 1an à l'origine (1)				
	Emprunts et dettes financières divers (1) (2)	39 230	39 230		
	Fournisseurs et comptes rattachés	55 360	55 360		
	Personnel et comptes rattachés	1 400	1 400		
	Sécurité sociale et autres organismes sociaux	4 565	4 565		
	Impôts sur les bénéfices				
	Taxes sur la valeur ajoutée	79 632	79 632		
	Obligations cautionnées				
	Autres impôts, taxes et assimilés				
	Dettes sur immobilisations et comptes rattachés				
	Groupe et associés (2)	615 940	615 940		
	Autres dettes	109 378	109 378		
Dettes représentatives de titres empruntés					
Produits constatés d'avance					
TOTAL DES DETTES		923 513	923 513		
(1) Emprunts souscrits en cours d'exercice					
(1) Emprunts remboursés en cours d'exercice					
(2) Emprunts dettes associés (personnes physiques)		588 253			

Charges à payer

		31/12/2019
Total des Charges à payer		112 759
Emprunts et dettes auprès des établissements de cré INTERETS COURUS A PAYER	611	611
Dettes fournisseurs et comptes rattachés FOURN. FACT. NON PARVENUES	2 771	2 771
Autres dettes CLIENTS AVOIR A ETABLIR	109 378	109 378

Charges constatées d'avance

	Période	Montants	31/12/2019
Charges constatées d'avance - EXPLOITATION		2 956	2 956
Charges constatées d'avance - FINANCIERES			
Charges constatées d'avance - EXCEPTIONNELLES			
TOTAL			2 956

Capital social

		31/12/2019	Nombre	Val. Nominale	Montant
ACTIONS / PARTS SOCIALES	Du capital social début exercice		2 000,00	500,0000	1 000 000,00
	Emises pendant l'exercice			0,0000	
	Remboursées pendant l'exercice			0,0000	
	Du capital social fin d'exercice		2 000,00	500,0000	1 000 000,00

--	--

Effectif moyen

		31/12/2019	Interne	Externe
EFFECTIF MOYEN PAR CATEGORIE	Cadres & professions intellectuelles supérieures		1	
	Professions intermédiaires			
	Employés			
	Ouvriers			
	TOTAL		1	

--

Filiales et participations

31/12/2019	Capital	Capitaux propres	Quote part du capital détenue (en pourcentage)	Valeur comptable des titres détenus	
				Brute	Nette
A. Renseignements détaillés					
1. Filiales (Plus de 50 %)					
SARL 121 DIGITAL MEDIA	2 000 002	2 088 923	100,00	2 000 000	2 000 000
SARL UP 2 YOU !	7 000	(646 574)	95,00	6 650	6 650
2. Participations (10 à 50 %)					
LTD FORD RACING EXPERIENCE			20,00	220	220
SARL EDITIONS JURIDIQUES DEMATERIALISEES	500 000	255 079	45,00	65 900	
SARL OC & OIL	280 000		9,00	83 499	
1. Filiales (Plus de 50 %)					
SARL 121 DIGITAL MEDIA	269 703		308 144	55 053	
SARL UP 2 YOU !	1 442 754		374 499	(54 673)	
2. Participations (10 à 50 %)					
LTD FORD RACING EXPERIENCE					
SARL EDITIONS JURIDIQUES DEMATERIALISEES	363 001		31 920	(763)	
SARL OC & OIL	3 028				
B. Renseignements globaux					
	Filiales non reprises en A		Participations non reprises en A		
	françaises	étrangères	françaises	étrangères	
Capital					
Capitaux propres					
Quote part détenue en pourcentage					
Valeur comptable des titres détenus - Brute					
Valeur comptable des titres détenus - Nette					
Prêts et avances consentis					
Montant des cautions et avals					
Chiffre d'affaires					
Résultat du dernier exercice clos					
Dividendes encaissés					