

RCS : PARIS Code greffe : 7501

Documents comptables

REGISTRE DU COMMERCE ET DES SOCIETES

**Le greffier du tribunal de commerce de PARIS atteste l'exactitude des informations
transmises ci-après**

Nature du document : Documents comptables (B-S)

Numéro de gestion : 2014 B 22180 Numéro SIREN : 807 558 945 Nom ou dénomination : 1050 PARTNERS

Ce dépôt a été enregistré le 23/10/2020 sous le numéro de dépôt 89112



20200891122018

DATE DEPOT : 23/10/2020

N° DE DEPOT : 89112

N° GESTION : 2014B22180

N° SIREN : 807558945

DENOMINATION : 1050 PARTNERS

ADRESSE : 23 rue Raynouard 75016 Paris

MILLESIME : 2018

1050 PARTNERS
Société par actions simplifiée au capital de 1 050 €
Siège social : 106 bis rue de Rennes, 75006 PARIS
807558945 RCS PARIS

effe du tribunal
mmerce de Paris
s annuels déposés le :

26 OCT. 2020

ASSEMBLEE GENERALE ORDINAIRE ANNUELLE
DU 29 JUIN 2019

Sole 1

89 1A2

Proposition de la résolution d'affectation du résultat de l'exercice clos le 31 décembre 2018 :

DEUXIEME DECISION


L'associé unique décide d'affecter le bénéfice de l'exercice clos le 31 décembre 2018 s'élevant à 293 853 euros de la manière suivante :

Bénéfice de l'exercice	293 853 euros
Auquel s'ajoute :	
Le report à nouveau antérieur	79 560 euros
Pour former un bénéfice distribuable de	373 413 euros
A titre de dividendes	200 000 euros
Soit 190,48 euros par action	
Le solde	173 413 euros


En totalité au compte "report à nouveau" qui s'élève ainsi à 173 413 euros.

Il est précisé que le montant des revenus distribués au titre de l'exercice clos le 31 décembre 2018 non éligibles à l'abattement de 40 % prévu à l'article 158, 3-2° du Code général des impôts s'élève à 200 000 euros, soit la totalité des dividendes mis en distribution.

Conformément à la loi, l'associé unique constate qu'aucun dividende n'a été distribué au titre des trois exercices précédents.


Philippe MISTELI

Contrôle conforme



SASU 1050 PARTNERS

106 Bis rue de Rennes

75006 PARIS

Etats Financiers

du 01/01/2018 au 31/12/2018

Bilan actif

	Brut	Amortissement Dépréciations	Net 31/12/2018	Net 31/12/2017
Capital souscrit non appelé				
ACTIF IMMOBILISE				
Immobilisations incorporelles				
Frais d'établissement				
Frais de recherche et de développement				
Concessions, brevets, licences, logiciels, droits & valeurs similaires	50 000		50 000	
Fonds commercial (1)				
Autres immobilisations incorporelles				
Avances et acomptes sur immobilisations incorporelles				
Immobilisations corporelles				
Terrains				
Constructions				
Installations techniques, matériel et outillage industriels				
Autres immobilisations corporelles	7 911	5 286	2 625	2 107
Immobilisations corporelles en cours				
Avances et acomptes				
Immobilisations financières (2)				
Participations (mise en équivalence)				
Autres participations	9 010	1 000	8 010	1 010
Créances rattachées aux participations	164 538	68 000	96 538	
Autres titres immobilisés	73 125	18 125	55 001	
Prêts				
Autres immobilisations financières				
TOTAL ACTIF IMMOBILISE	304 534	82 310	242 174	3 117
ACTIF CIRCULANT				
Stocks et en-cours				
Matières premières et autres approvisionnements				
En-cours de production (biens et services)				
Produits intermédiaires et finis				
Marchandises				
Avances et acomptes versés sur commandes				
Créances (3)				
Clients et comptes rattachés	10 412		10 412	6 132
Autres créances	121 495		121 495	2 918
Capital souscrit et appelé, non versé				
Divers				
Valeurs mobilières de placement	135 047		135 047	200 000
Disponibilités	182 705		182 705	4 871
Charges constatées d'avance (3)	1 532		1 532	20 000
TOTAL ACTIF CIRCULANT	450 179		450 179	236 920
Frais d'émission d'emprunt à évaluer				
Primes de remboursement des obligations				
Ecart de conversion actif				
TOTAL GENERAL	755 775	92 410	663 364	237 037
(1) Dont droit au bail				
(2) Dont à moins d'un an (brut)				
(3) Dont à plus d'un an (brut)				

Bilan passif

	31/12/2018	31/12/2017
CAPITAUX PROPRES		
Capital	1 050	1 050
Primes d'émission, de fusion, d'apport, ...		
Ecart de réévaluation		
Réserve légale	105	105
Réserves statutaires ou contractuelles		
Réserves réglementées		
Autres réserves		
Report à nouveau	79 560	97 161
RESULTAT DE L'EXERCICE (bénéfice ou perte)	293 853	17 601
Subventions d'investissement		
Provisions réglementées		
TOTAL CAPITAUX PROPRES	374 568	307 916
AUTRES FOND PROPRES		
Produits des émissions de titres participatifs		
Avances conditionnées		
TOTAL AUTRES FOND PROPRES		
PROVISIONS POUR RISQUES ET CHARGES		
Provisions pour risques		
Provisions pour charges		
TOTAL PROVISIONS POUR RISQUES ET CHARGES		
DETTES (1)		
Emprunts obligataires convertibles		
Autres emprunts obligataires		
Emprunts et dettes auprès des établissements de crédit (2)	100 000	138 474
Emprunts et dettes financières diverses (3)		
Avances et acomptes reçus sur commandes en cours		
Dettes fournisseurs et comptes rattachés	68 593	8 275
Dettes fiscales et sociales	110 935	
Dettes sur immobilisations et comptes rattachés		
Autres dettes	9 269	9 573
Produits constatés d'avance (1)		
TOTAL DETTES	288 796	156 322
Ecart de conversion passif		
TOTAL GENERAL	663 364	237 037
(1) Dont à plus d'un an (a)	100 000	
(1) Dont à moins d'un an (a)	188 796	156 322
(2) Dont concours bancaires et soldes créditeurs de banque		
(3) Dont emprunts participatifs		
(a) A l'exception des avances et acomptes reçus sur commandes en cours		

 Détail du bilan

	BTM	Amortissement Dépréciation	Actif Net	Actif Net
Valeurs mobilières de placement				
503100 - Actions - Avanquest	133 047		133 047	200 000
508100 - Autres valeurs mobilières	2 000		2 000	
	135 047		135 047	200 000
Disponibilités				
512100 - Banque privé 1818-01	177 194		177 194	1
512300 - Banque privé 1818-02	5 510		5 510	4 870
	182 705		182 705	4 871
Charges constatées d'avance				
486000 - Charges constatées d'avance	1 532		1 532	20 000
	1 532		1 532	20 000
TOTAL ACTIF CIRCULANT	318 284		318 284	244 871
TOTAL ACTIF	755 775	92 410	663 364	237 037

 Détail du bilan

	31/12/18	31/12/17
PASSIF		
Capital social		
101300 - Capital souscrit-appelé, versé	1 050	1 050
	1 050	1 050
Réserve légale		
106100 - Réserve légale	105	105
	105	105
Report à nouveau		
110000 - Report à nouveau (solde créditeur)	79 560	214 153
119100 - Résultat 2016 en attente affectation		-116 992
	79 560	97 161
RÉSULTAT EXERCICE	298 858	177 161
TOTAL CAPITAUX PROPRES	379 568	302 366
TOTAL AUTRES FONDS PROPRES		
TOTAL PROVISIONS POUR RISQUES ET CHARGES		
Emprunts		
164000 - Emprunts auprès établ. de crédit	100 000	
	100 000	
Emprunts et dettes auprès des établissements de crédits	100 000	
Emprunts et dettes financières diverses - Associés		
455100 - Compt courant M. Misteli		138 474
		138 474
Dettes fournisseurs et comptes rattachés		
401000 - Fournisseurs	65 473	5 635
408100 - Fournisseurs - fact. non parvenues	3 120	2 640
	68 593	8 275
Etat, Impôts sur les bénéfices		
444000 - Etat - impôts sur les bénéfices	107 649	
	107 649	
Etat, Taxes sur le chiffre d'affaires		
445710 - TVA collectée	3 286	
	3 286	
Dettes fiscales et sociales	110 935	
Autres dettes		
411000 - Clients	9 269	9 573
	9 269	9 573
TOTAL DETTES	288 795	155 622
TOTAL PASSIF	668 363	457 988

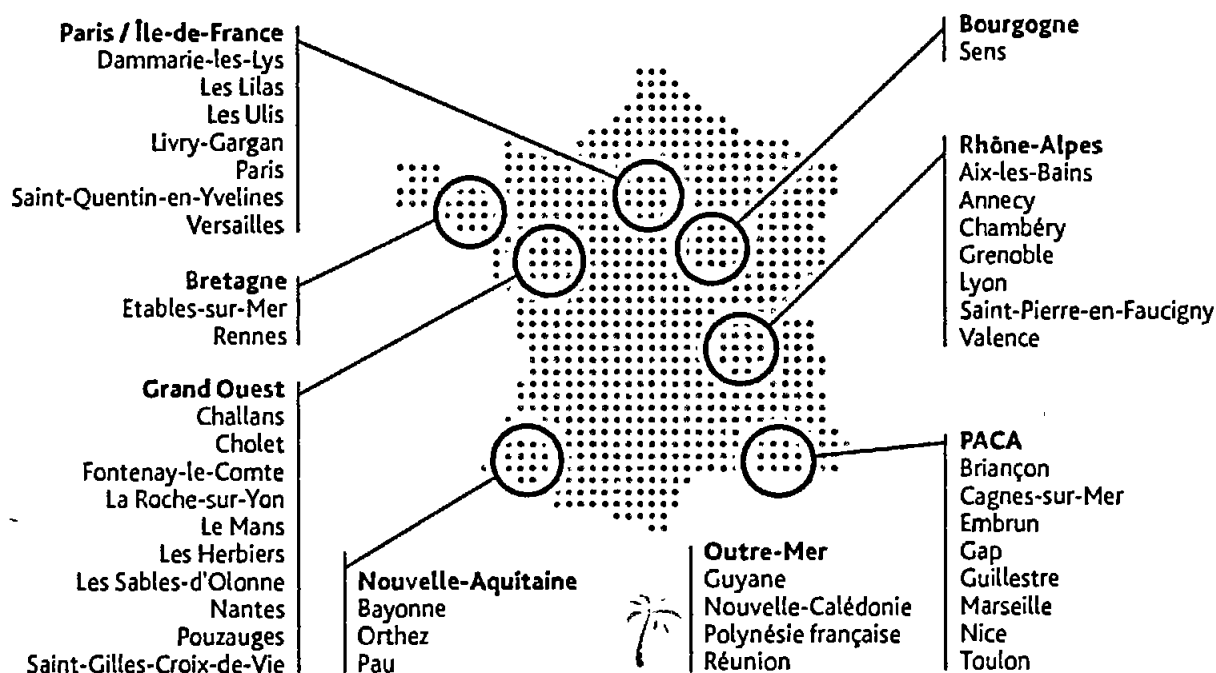
▮ Soldes intermédiaires de gestion

	31/12/18	31/12/17	31/12/16	31/12/15	31/12/14	31/12/13
CHIFFRE D'AFFAIRES	98 388	100,00	36 126	100,00	62 262	172,35
Ventes de marchandises						
Coût d'achats marchandises vendues						
MARGE COMMERCIALE						
Production vendue	98 388		36 126		62 262	172,35
Production stockée						
Production immobilisée						
Sous-traitance directe	48 088				48 088	
PRODUCTION DE L'EXERCICE	50 300	100,00	36 126	100,00	14 174	39,24
Achats de matières premières et approv.						
Variation de stocks						
Consommation matière						
MARGE BRUTE DE PRODUCTION	50 300	100,00	36 126	100,00	14 174	39,24
ACTIVITE	50 300	100,00	36 126	100,00	14 174	39,24
MARGE BRUTE GLOBALE	50 300	100,00	36 126	100,00	14 174	39,24
Autres achats et charges externes	105 952	210,64	53 536	148,19	52 416	97,91
VALEUR AJOUTEE	356 652	310 634	172 410	338 119	363 242	249 665
Subventions d'exploitation						
Impôts, taxes et verst assimilés	452	0,90	573	1,59	-121	-21,12
Charges de personnel						
EXCEDENT BRUT D'EXPLOITATION	356 104	310 634	172 883	338 119	363 121	249 638
Reprises s/ charges et Transferts						
Autres produits	1		2 145	5,94	-2 145	-99,98
Dot. amortissements et provisions	1 882	3,74	1 663	4,60	219	13,15
Autres charges	1		100	0,28	-99	-99,00
RESULTAT D'EXPLOITATION	354 982	310 628	173 601	338 112	360 886	229 445
Quote part résultat en commun						
Produits financiers	551 330	NS			551 330	
Charges financières	91 842	182,59			91 842	
RESULTAT COURANT AVANT IMPOTS	401 502	798 221	173 601	338 112	419 303	NS
Produits exceptionnels						
Charges exceptionnelles						
Résultat exceptionnel						
Participation des salariés						
Impôts sur les bénéfices	107 649	214,01			107 649	
RESULTAT DE L'EXERCICE	293 853	584,20	-17 601	-48,72	311 454	NS

NOS BUREAUX EN FRANCE

BDO est un cabinet d'expertise comptable, d'audit et de conseil qui privilégie un service de proximité aux entrepreneurs. Nos collaborateurs accompagnent les entreprises - TPE, PME ou grande entreprise - dans leurs opérations de gestion courante et à chaque étape de leur développement, en couvrant les enjeux comptables, financiers, fiscaux ou sociaux des dirigeants et opérationnels.

Nous sommes présents dans les villes suivantes :



BDO

43-47 avenue de la grande armée

75116 Paris

Tél. : 33 (0)1 58 36 04 30

Fax : 33 (0)1 42 94 26 92

Vos Associés :

- Lucie CHAUME: lucie.chaume@bdo.fr
- Christine COSTARD: christine.costard@bdo.fr
- Sébastien HAAS: sebastien.haas@bdo.fr
- Maty TOURE: maty.toure@bdo.fr
- Claudine VANDANDAELE: claudine.vandandaele@bdo.fr
- Patrick VOLLERIN: patrick.vollerin@bdo.fr

Société d'Expertise comptable inscrite au Tableau de l'Ordre de la région Paris-Ile-de-France

www.bdo.fr

m