

RCS : BEZIERS  
Code greffe : 3402

Documents comptables

REGISTRE DU COMMERCE ET DES SOCIETES

**Le greffier du tribunal de commerce de BEZIERS atteste l'exactitude des informations transmises ci-après**

Nature du document : Documents comptables (B-S)

Numéro de gestion : 1993 B 00035  
Numéro SIREN : 389 478 041  
Nom ou dénomination : A2H AUDIT - HARDTMEYER-HUC

Ce dépôt a été enregistré le 22/04/2021 sous le numéro de dépôt 3297

N° 15949 \* 02

Formulaire obligatoire (article 53 A  
du Code général des impôts)

## BILAN - ACTIF

1993 B035 2020

Dépôt au greffe du DGFIP N° 2050-SD 2020  
Tribunal de Commerce de  
BEZIERS

Désignation de l'entreprise		A2H AUDIT - HARDMEYER HUC		le 22 AVR. 2021		Néant <input type="checkbox"/> *		
Adresse de l'entreprise		6 MAIL PHILIPPE LAMOUR		34760 BOUJAN SUR LIBRON				
SIRET		3 8 9 4 7 8 0 4 1 0 0 0 2 0		Sous le n° 202113297				
Durée de l'exercice en nombre de mois*		1 2		Durée de l'exercice précédent *		1 2		
						Exercice N clos le		
						3 0 0 9 2 0 2 0		
				Brut 1		Amortissements, provisions 2		
						Net 3		
Capital souscrit non appelé				TOTAL (II) AA				
ACTIF IMMOBILISÉ *	IMMOBILISATIONS INCORPORELLES	Frais d'établissement *		AB	AC			
		Frais de développement *		CX	CQ			
		Concessions, brevets et droits similaires		AF	AG	13 803	13 803	
		Fonds commercial (1)		AH	AI	229 226		229 226
		Autres immobilisations incorporelles		AJ	AK			
		Avances et acomptes sur immobilisations incorporelles		AL	AM			
	IMMOBILISATIONS CORPORELLES	Terrains		AN	AO			
		Constructions		AP	AQ	122 887	71 220	51 667
		Installations techniques, matériel et outillage industriels		AR	AS			
		Autres immobilisations corporelles		AT	AU	79 816	55 453	24 364
		Immobilisations en cours		AV	AW			
		Avances et acomptes		AX	AY			
	IMMOBILISATIONS FINANCIÈRES (2)	Participations évaluées selon la méthode de mise en équivalence		CS	CT			
		Autres participations		BB	CV			
Créances rattachées à des participations		BD	BC					
Autres titres immobilisés		BE	BE					
Prêts		BF	BG					
Autres immobilisations financières *		BH	BI					
TOTAL (III)				BJ	BK	445 732	140 475	305 257
ACTIF CIRCULANT	STOCKS *	Matières premières, approvisionnements		BL	BM			
		En cours de production de biens		BN	BO			
		En cours de production de services		BP	BQ			
		Produits intermédiaires et finis		BR	BS			
		Marchandises		BT	BU			
	Avances et acomptes versés sur commandes		BV	BW				
	CRÉANCES	Clients et comptes rattachés (3) *		BX	BY	1 080 753	120 142	960 612
		Autres créances (3)		BZ	CA	66 885		66 885
		Capital souscrit et appelé, non versé		CB	CC			
	DIVERS	Valeurs mobilières de placement (dont actions propres:.....)		CD	CE	200 000		200 000
Disponibilités		CF	CG	65 231		65 231		
COMPTES DE REGULARISATION	Charges constatées d'avances (3) *		CH	CI	11 254		11 254	
	TOTAL (III)		CJ	CK	1 424 123	120 142	1 303 981	
	Frais d'émission d'emprunt à étaler (IV)		CW					
	Primes de remboursement des obligations (V)		CM					
	Écarts de conversion actif * (VI)		CN					
TOTAL GÉNÉRAL (I à VI)				CO	1A	1 869 856	260 617	1 609 238
Renvois: (1) dont droit au bail :		(2) Part à moins d'1 an des immobilisations financières nettes		CP	(3) Part à plus d'1 an :		CR	
Clause de réserve de propriété * :		Immobilisations :	Stocks :	Créances :				

\* Des explications concernant cette rubrique figurent dans la notice n° 2032-NOT-SD

## BILAN – PASSIF avant répartition

DGFIP N° 2051-SD

Formulaire obligatoire (article 53 A  
du Code général des impôts)

②

1er EXEMPLAIRE DESTINÉ A L'ADMINISTRATION

Désignation de l'entreprise		A2H AUDIT - HARDTMEYER HUC		Néant <input type="checkbox"/> *	
				Exercice N	
CAPITAUX PROPRES	Capital social ou individuel (1) * (Dont versé : ..... 50 000.)	DA	50 000		
	Primes d'émission, de fusion, d'apport...	DB			
	Écarts de réévaluation (2) * ( dont écart d'équivalence EK )	DC			
	Réserve légale (3)	DD	5 000		
	Réserves statutaires ou contractuelles	DE			
	Réserves réglementées (3) * ( dont réserve spéciale des provisions pour fluctuation des cours B1 )	DF			
	Autres réserves ( dont réserve relative à l'achat d'œuvres originales d'artistes vivants * EJ )	DG	636 803		
	Report à nouveau	DH			
	<b>RÉSULTAT DE L'EXERCICE (bénéfice ou perte)</b>	DI	52 968		
	Subventions d'investissement	DJ			
	Provisions réglementées *	DK			
	<b>TOTAL (I)</b>	DL	744 770		
	Autres fonds propres	Produit des émissions de titres participatifs	DM		
Avances conditionnées		DN			
<b>TOTAL (II)</b>		DO			
Provisions pour risques et charges	Provisions pour risques	DP	200 000		
	Provisions pour charges	DQ	57 522		
	<b>TOTAL (III)</b>	DR	257 522		
DETTES (4)	Emprunts obligatoires convertibles	DS			
	Autres emprunts obligatoires	DT			
	Emprunts et dettes auprès des établissements de crédit (5)	DU	22 822		
	Emprunts et dettes financières divers ( dont emprunts participatifs EI )	DV			
	Avances et acomptes reçus sur commandes en cours	DW			
	Dettes fournisseurs et comptes rattachés	DX	328 907		
	Dettes fiscales et sociales	DY	238 000		
	Dettes sur immobilisations et comptes rattachés	DZ			
Autres dettes	EA	17 216			
Compte de régul.	Produits constatés d'avance (4)	EB			
	<b>TOTAL (IV)</b>	EC	606 946		
	Écart de conversion passif *	ED			
	<b>TOTAL (V)</b>	ED			
	<b>TOTAL GENERAL (I à V)</b>	EE	1 609 238		
RENNVOIS	(1) Écart de réévaluation incorporé au capital	1B			
	(2) dont	- Réserve spéciale de réévaluation (1959)	1C		
		- Écart de réévaluation libre	1D		
		- Réserve de réévaluation (1976)	1E		
	(3) Dont réserve spéciale des plus-values à long terme *	EF			
(4) Dettes et produits constatés d'avance à moins d'un an	EG	600 264			
(5) Dont concours bancaires courants, et soldes créditeurs de banques et CCP	EH				

\* Des explications concernant ces rubriques figurent dans la notice n° 2032-NOT-SD

## COMPTÉ DE RÉSULTAT DE L'EXERCICE (en liste)

DGFIP N° 2052-SD 2020

Formulaire obligatoire (article 53 A  
du Code général des impôts)

③

Désignation de l'entreprise		A2H AUDIT - HARDTMEYER HUC				Néant <input type="checkbox"/> *		
		Exercice N						
		France		Exportations et livraisons intracommunautaires		TOTAL		
PRODUITS D'EXPLOITATION	Ventes de marchandises *	FA		FB		FC		
	Production vendue	{	Biens *	FD		FE		FF
			Services *	FG	1 404 689	FH		FI
	Chiffres d'affaires nets *	FJ	1 404 689	FK		FL	1 404 689	
	Production stockée *					FM		
	Production immobilisée *					FN		
	Subventions d'exploitation					FO		
	Reprises sur amortissements et provisions, transferts de charges * (9)					FP	6 838	
	Autres produits (1) (11)					FQ	3	
	<b>TOTAL DES PRODUITS D'EXPLOITATION (2) (I)</b>						FR	<b>1 411 530</b>
CHARGES D'EXPLOITATION	Achats de marchandises (y compris droits de douane) *					FS		
	Variation de stocks (marchandises) *					FT		
	Achats de matières premières et autres approvisionnements (y compris droits de douane) *					FU		
	Variation de stocks (matières premières et approvisionnements) *					FV		
	Autres achats et charges externes (3) (6bis) *					FW	699 990	
	Impôts, taxes et versements assimilés *					FX	19 576	
	Salaires et traitements *					FY	452 219	
	Charges sociales (10)					FZ	134 026	
	DOTATIONS D'EXPLOITATION	Sur immobilisations	{	- dotations aux amortissements *			GA	19 303
				- dotations aux provisions			GB	
		Sur actif circulant : dotations aux provisions *					GC	5 417
		Pour risques et charges : dotations aux provisions					GD	6 463
	Autres charges (12)					GE	6 775	
<b>TOTAL DES CHARGES D'EXPLOITATION (4) (II)</b>						GF	<b>1 343 769</b>	
<b>1 - RÉSULTAT D'EXPLOITATION (I - II)</b>						GG	<b>67 761</b>	
Opérations en commun	Bénéfice attribué ou perte transférée *			(III)		GH		
	Perte supportée ou bénéfice transféré *			(IV)		GI		
PRODUITS FINANCIERS	Produits financiers de participations (5)					GJ		
	Produits des autres valeurs mobilières et créances de l'actif immobilisé (5)					GK		
	Autres intérêts et produits assimilés (5)					GL	1 652	
	Reprises sur provisions et transferts de charges					GM		
	Différences positives de change					GN		
	Produits nets sur cessions de valeurs mobilières de placement					GO		
<b>TOTAL DES PRODUITS FINANCIERS (V)</b>						GP	<b>1 652</b>	
CHARGES FINANCIÈRES	Dotations financières aux amortissements et provisions *					GQ		
	Intérêts et charges assimilées (6)					GR	217	
	Différences négatives de change					GS		
	Charges nettes sur cessions de valeurs mobilières de placement					GT		
<b>TOTAL DES CHARGES FINANCIÈRES (VI)</b>						GU	<b>217</b>	
<b>2 - RÉSULTAT FINANCIER (V - VI)</b>						GV	<b>1 436</b>	
<b>3 - RÉSULTAT COURANT AVANT IMPÔTS (I - II + III - IV + V - VI)</b>						GW	<b>69 197</b>	

\* Des explications concernant ces rubriques figurent dans la notice n° 2032-NOT-SD

## COMpte DE RÉSULTAT DE L'EXERCICE (Suite)

DGFIP N° 2053-SD 2020

Formulaire obligatoire (article 53 A  
du Code général des impôts)

④

1er EXEMPLAIRE DESTINÉ A L'ADMINISTRATION

Désignation de l'entreprise		A2H AUDIT - HARDTMEYER HUC		Néant <input type="checkbox"/> *		
				Exercice N		
PRODUITS EXCEPTIONNELS	Produits exceptionnels sur opérations de gestion			HA		
	Produits exceptionnels sur opérations en capital *			HB		
	Reprises sur provisions et transferts de charges			HC		
	Total des produits exceptionnels (7)			(VII)	HD	
CHARGES EXCEPTIONNELLES	Charges exceptionnelles sur opérations de gestion (6 bis)			HE		
	Charges exceptionnelles sur opérations en capital *			HF		
	Dotations exceptionnelles aux amortissements et provisions (6 ter)			HG		
	Total des charges exceptionnelles (7)			(VIII)	HH	
<b>4 - RÉSULTAT EXCEPTIONNEL (VII - VIII)</b>				HI		
Participation des salariés aux résultats de l'entreprise			(IX)	HJ		
Impôts sur les bénéfices *			(X)	HK	16 229	
TOTAL DES PRODUITS (I + III + V + VII)				HL	1 413 182	
TOTAL DES CHARGES (II + IV + VI + VIII + IX + X)				HM	1 360 214	
<b>5 - BÉNÉFICE OU PERTE (Total des produits - Total des charges)</b>				HN	52 968	
RENOIS	(1) Dont produits nets partiels sur opérations à long terme			HO		
	(2) Dont	produits de locations immobilières		HY		
		produits d'exploitation afférents à des exercices antérieurs (à détailler au (8) ci-dessous)		IG		
	(3) Dont	- Crédit-bail mobilier *		HP		
		- Crédit-bail immobilier		HQ		
	(4) Dont charges d'exploitation afférentes à des exercices antérieurs (à détailler au (8) ci-dessous)			IH		
	(5) Dont produits concernant les entreprises liées			IJ		
	(6) Dont intérêts concernant les entreprises liées			IK		
	(6bis) Dont dons faits aux organismes d'intérêts général (article 238 bis du CGI)			HX		
	(6 ter) Dont	- amortissements des souscriptions dans des PME innovantes (art. 217 octies du CGI)		RC		
		- amortissements exceptionnels de 25% des constructions nouvelles (art. 39 quinquies D du CGI)		RD		
	(9) Dont transfert de charges			A1	67	
	(10) Dont cotisations personnelles de l'exploitant (13)		(	dont montant des cotisations sociales obligatoires hors CSG/CRDS	A5	)
	(11) Dont redevances pour concessions de brevets, de licences (produits)			A3		
	(12) Dont redevances pour concessions de brevets, de licences (charges)			A4		
	(13) Dont primes et cotisations complémentaires personnelles		Facultatives	A6	Obligatoires	A9
			dont cotisations facultatives Madelin	A7		
		dont cotisations facultatives aux nouveaux plans d'épargne retraite	A8			
(7) Détail des produits et charges exceptionnels (si le nombre de lignes est insuffisant, reproduire le cadre (7) et le joindre en annexe) :				Exercice N		
				Charges exceptionnelles	Produits exceptionnels	
(8) Détail des produits et charges sur exercices antérieurs :				Exercice N		
				Charges antérieures	Produits antérieurs	

\* Des explications concernant ces rubriques figurent dans la notice n° 2032-NOT-SD

---

# ANNEXE

---

**PRINCIPES COMPTABLES, METHODES D'EVALUATION**

Les comptes annuels de l'exercice clos ont été élaborés et présentés conformément aux règles comptables, dans le respect du principe de prudence et de l'indépendance des exercices, et en présumant de la continuité de l'exploitation et conformément aux règles générales d'établissement et de présentation des comptes annuels.

Les principales méthodes utilisées sont les suivantes :

**a) Immobilisations corporelles**

Les immobilisations corporelles sont évaluées à leur coût d'acquisition (prix d'achat et frais d'accessoires, hors frais d'acquisition des immobilisations) ou à leur coût de production.

Les amortissements pour dépréciation sont calculés suivant le mode linéaire en fonction de la durée de vie prévue :

Agencements de constructions	10 ans
Matériel de transport	1 à 5 ans
Matériel de bureau et informatique	3 à 5 ans
Mobilier de bureau	3 à 5 ans

**b) Créances et dettes**

Les créances sont comptabilisées pour leur valeur nominale. Une provision pour dépréciation est pratiquée lorsque la valeur d'inventaire est inférieure à la valeur comptable.

**c) Engagements en matière de retraite**

Les engagements ont été constatés sous forme de provision.

**d) Faits caractéristiques de l'exercice**

Conformément aux recommandations de l'ANC du 24 juillet 2020, il est proposé deux approches alternatives : l'approche ciblée ou l'approche d'ensemble. La première présente les principaux impacts jugés pertinents, la seconde s'attache à présenter l'ensemble des impacts, leurs interactions et leur incidence sur les agrégats usuels. Nous avons retenu l'approche ciblée en raison de la difficulté à mesurer les conséquences relatives à cette situation.

En raison de l'épidémie mondiale de Covid-19 et des mesures de confinement décidées par le gouvernement à compter du 17 Mars 2020, la société n'a pas été impactée.

La société n'a pas perdu de chiffre d'affaires à ce titre.

Il n'y a pas eu d'échelonnement des dettes fiscales et sociales.

La société n'a pas eu recours à l'activité partielle.

Les échéances des emprunts auprès de la Banque Dupuy de Parseval des mois d'avril à septembre 2020 ont été automatiquement reportées jusqu'en octobre 2020 – date à laquelle les prélèvements ont repris (montant reporté (5 282 €).

A la date d'arrêté des comptes de l'exercice clos au 30/09/2020, la société n'a pas connaissance d'incertitudes significatives qui remettent en cause la capacité de l'entité à poursuivre son exploitation."

**e) Evènements significatifs postérieurs à la clôture**

Aucun évènement significatif n'est intervenu à compter de la clôture de l'exercice.

**CHARGES ET PRODUITS CONSTATES D'AVANCE**

Rubriques	Charges	Produits
MAINTENANCE	417	
ASSURANCES	3 802	
DOCUMENTATION	2 612	
COTISATIONS	4 423	
<b>TOTAL</b>	<b>11 254</b>	

## IMMOBILISATIONS

## Augmentations

Rubriques	Valeur brute début d'exercice	Augmentations par réévaluation	Acquisitions, apports, création, virements
Frais d'établissement et de développement			
Autres immobilisations incorporelles	243 029		
Terrains			
Constructions sur sol propre			
Constructions sur sol d'autrui			
Constructions installations générales	122 887		
Installations techniques et outillage industriel			
Installations générales, agencements et divers			
Matériel de transport	847		
Matériel de bureau, informatique et mobilier	67 277		15 329
Emballages récupérables et divers			
Immobilisations corporelles en cours			
Avances et acomptes			
<b>Total des immobilisations corporelles</b>	<b>191 011</b>		<b>15 329</b>
Participations et mises en équivalence			
Autres participations			
Autres titres immobilisés			
Prêts et autres immobilisations financières			
<b>Total des immobilisations financières</b>			
<b>TOTAL</b>	<b>434 040</b>		<b>15 329</b>

## Diminutions

Rubriques	Diminutions par virement	Diminutions par cessions mises hors-service	Valeur brute fin d'exercice	Réévaluations légales
Frais d'établissement et de développement				
Autres immobilisations incorporelles			243 029	
Terrains				
Constructions sur sol propre				
Constructions sur sol d'autrui				
Constructions installations générales			122 887	
Installations techniques et outillage industriel				
Installations générales, agencements et divers				
Matériel de transport			847	
Matériel de bureau, informatique et mobilier		3 636	78 969	
Emballages récupérables et divers				
Immobilisations corporelles en cours				
Avances et acomptes				
<b>Total des immobilisations corporelles</b>		<b>3 636</b>	<b>202 704</b>	
Participations et mises en équivalence				
Autres participations				
Autres titres immobilisés				
Prêts et autres immobilisations financières				
<b>Total des immobilisations financières</b>				
<b>TOTAL</b>		<b>3 636</b>	<b>445 732</b>	

## AMORTISSEMENTS

## Situation et mouvements de l'exercice des amortissements techniques (ou venant en diminution de l'actif)

Rubriques	Montant début exercice	Augmentations Dotations	Diminutions Reprises	Montant fin exercice
Frais d'établissement et de développement				
Autres immobilisations incorporelles	13 802,50			13 802,50
Terrains				
Constructions sur sol propre				
Constructions sur sol d'autrui				
Constructions inst. générales, agencements et aménagements des constructions	61 505	9 715		71 220
Installations techniques, matériel et outillage industriels				
Inst générales, agencements et divers				
Matériel de transport	847			847
Mat de bureau et informatique, mobilier	48 653	9 588	3 636	54 605
Emballages récupérables et divers				
Total immobilisations corporelles	111 006	19 303	3 636	126 673
<b>TOTAL</b>	<b>124 808</b>	<b>19 303</b>	<b>3 636</b>	<b>140 475</b>

## Ventilation des mouvements affectant la provision pour amortissements dérogatoires

Rubriques	Dotations			Reprises			Mouvement net amortissements à la fin de l'exercice
	Différentiel de durée et autres	Mode dégressif	Amortissement fiscal exceptionnels	Différentiel de durée	Mode dégressif	Amortissement fiscal exceptionnel	
Frais d'établissement et de développement							
Autres immobilisations incorporelles							
Terrains							
Constructions sur sol propre							
Constructions sur sol d'autrui							
Constructions installations gales							
Inst techniques et outil. indust.							
Inst gales, agencements et divers							
Matériel de transport							
Mat de bureau, infor. et mobilier							
Emballages récupérables et divers							
Total des ventilations immos.							
Frais d'acquisition de titres de participation							
<b>TOTAL GÉNÉRAL</b>							
<b>TOTAL DES DOTATIONS</b>		<b>TOTAL DES REPRISES</b>			<b>DOTATIONS - REPRISES</b>		

## Mouvements de l'exercice affectant les charges réparties sur plusieurs exercices

Rubriques	Montant début exercice	Augmentations Dotations	Diminutions Reprises	Montant fin exercice
Frais d'émission d'emprunt à étaler				
Primes de remboursement des obligations				

## PROVISIONS INSCRITES AU BILAN

### Provisions réglementées

Rubriques	Montant début d'exercice	Augmentations dotations	Diminutions reprises	Montant fin d'exercice
Provisions pour reconstitution des gisements				
Provisions pour investissement				
Provisions pour hausse des prix				
Amortissements dérogatoires				
Provisions pour prêts d'installation				
Autres provisions réglementées				
<b>TOTAL</b>				

### Provisions pour risques et charges

Rubriques	Montant début d'exercice	Augmentations dotations	Diminutions reprises	Montant fin d'exercice
Provisions pour litiges	200 000			200 000
Provisions pour garanties données aux clients				
Provisions pour pertes sur marchés à terme				
Provisions pour amendes et pénalités				
Provisions pour pertes de change				
Provisions pour pensions et obligations similaires	51 059	6 463		57 522
Provisions pour impôts				
Provisions pour renouvellement des immobilisations				
Provisions pour gros entretien et grandes révisions				
Provisions pour charges sociales et fiscales sur congés à payer				
Autres provisions pour risques et charges				
<b>TOTAL</b>	<b>251 059</b>	<b>6 463</b>		<b>257 522</b>

### Provisions pour dépréciation

Rubriques	Montant début d'exercice	Augmentations dotations	Diminutions reprises	Montant fin d'exercice
Provisions sur immobilisations incorporelles				
Provisions sur immobilisations corporelles				
Provisions sur titres mis en équivalence				
Provisions sur titres de participation				
Provisions sur autres immobilisations financières				
Provisions sur stocks et en cours				
Provisions sur comptes clients	121 496	5 417	6 771	120 142
Autres provisions pour dépréciation				
<b>TOTAL</b>	<b>121 496</b>	<b>5 417</b>	<b>6 771</b>	<b>120 142</b>
<b>TOTAL GÉNÉRAL</b>	<b>372 555</b>	<b>11 880</b>	<b>6 771</b>	<b>377 664</b>

## ETAT DES ECHEANCES DES CREANCES ET DETTES

### Etat des créances

Rubriques	Montant brut	A 1 an au plus	A plus d'1 an
Créances rattachées à des participations			
Prêts			
Autres immobilisations financières			
<b>Total de l'actif immobilisé</b>			
Clients douteux ou litigieux	146 821	146 821	
Autres créances clients	933 933	933 933	
Créance représentative de titre prêtés ou remis en garantie			
Personnel et comptes rattachés			
Sécurité sociale et autres organismes sociaux			
Etat – Impôts sur les bénéfices			
Etat – Taxe sur la valeur ajoutée	54 885	54 885	
Etat – Autres impôts, taxes et versements assimilés			
Etat – Divers			
Groupes et associés			
Débiteurs divers	12 000	12 000	
<b>Total de l'actif circulant</b>	<b>1 147 638</b>	<b>1 147 638</b>	
Charges constatées d'avance	11 254	11 254	
<b>TOTAL</b>	<b>1 158 892</b>	<b>1 158 892</b>	

### Etat des dettes

Rubriques	Montant brut	A 1 an au plus	A plus d'1 an et 5 ans au plus	A plus de 5 ans
Emprunts obligataires convertibles				
Autres emprunts obligataires				
Auprès des organismes de crédit :				
- à 1 an maximum à l'origine				
- à plus de 1 an à l'origine	22 822	16 141	6 682	
Emprunts et dettes financières divers				
Fournisseurs et comptes rattachés	328 907	328 907		
Personnel et comptes rattachés	23 730	23 730		
Sécurité sociale et autres organismes sociaux	27 140	27 140		
Impôts sur les bénéfices	4 585	4 585		
Taxe sur la valeur ajoutée	180 080	180 080		
Obligations cautionnées				
Autres impôts, taxes et assimilés	2 465	2 465		
Dettes sur immobilisations et comptes rattachés				
Groupe et associés				
Autres dettes	17 216	17 216		
Dettes représentatives de titres empruntés ou remis en garantie				
Produits constatés d'avance				
<b>TOTAL</b>	<b>606 946</b>	<b>600 264</b>	<b>6 682</b>	

---

**CHARGES A PAYER**

---

**Montant des charges à payer inclus dans les postes de bilan suivants :**

Rubriques	Montant
Emprunts obligataires convertibles	
Autres emprunts obligataires	
Emprunts et dettes auprès des établissements de crédit	
Emprunts et dettes financières divers	
Dettes fournisseurs et comptes rattachés	168 129
Dettes fiscales et sociales	32 425
Dettes sur immobilisations et comptes rattachés	
Disponibilités, charges à payer	
Autres dettes	15 420
<b>TOTAL</b>	<b>215 974</b>

---

**VENTILATION DE L'EFFECTIF DE L'ENTREPRISE**

---

Par effectif salarié, on entend l'ensemble des personnes ayant un contrat de travail et rémunérées directement par l'entreprise.

Par personnel mis à disposition, on entend personnel intérimaire et le personnel détaché ou prêté par l'entreprise.

Rubriques	Personnel salarié	Personnel mis à disposition de l'entreprise
Ingénieurs et cadres	3,00	
Agents de maîtrise et techniciens		
Employés	11,00	
Ouvriers		
<b>TOTAL</b>	<b>14,00</b>	

---

**CAPITAL SOCIAL**


---

**Composition du capital social**

Catégories de parts ou d'actions	En début d'exercice	Créées pendant l'exercice	Remboursées pendant l'exercice	A la clôture d'exercice	Valeur nominale
1- Actions ordinaires	2 500			2 500	20
2- Actions amorties					
3- Actions div. prioritaires (sans droit de vote)					
4- Actions préférentielles					
5- Parts sociales					
6- Certificats d'investissements					
<b>TOTAL</b>	<b>2 500</b>			<b>2 500</b>	

**Parts des bénéficiaires (ou des fondateurs)**

Catégories	Nombre	Valeur nominale	Droits conférés
1- Actions ordinaires			
2- Actions amorties			
3- Actions div. prioritaires (sans droit de vote)			
4- Actions préférentielles			
5- Parts sociales			
6- Certificats d'investissements			

## PRODUITS ET AVOIRS A RECEVOIR

Montant des produits et avoirs à recevoir inclus dans les postes suivants du bilan	Montant TTC
Immobilisations financières	
- Créances rattachées à des participations	
- Autres immobilisations financières	
Créances	
- Créances clients et comptes rattachés	96 366
- Autres créances	
<i>dont avoirs à recevoir</i>	
Valeurs mobilières de placement	
Disponibilités	
<b>TOTAL</b>	<b>96 366</b>

## FONDS COMMERCIAL

Désignation	Achetés	Réévalués	Reçus en apport	Montant
CLIENTELE HARDTMEYER	85 981			
CLIENTELE HUC JEAN LOUIS	103 000			
CLIENTELE TIERS	40 245			
<b>TOTAL</b>	<b>229 226</b>			

---

**PRODUITS ET CHARGES EXCEPTIONNELS**

---

**PRODUITS EXCEPTIONNELS**

<b>Rubriques</b>	<b>Montant</b>
Sur opération de gestion	
- Boni sur levée d'option de crédit bail	
- Autres	0
Sur opération en capital	
- Produits de cession des éléments d'actif	
- Autres	
Reprises sur provisions et transferts de charges	
- Reprises sur provisions	
- Transferts de charges	67
<b>TOTAL DES PRODUITS EXCEPTIONNELS</b>	<b>67</b>

**CHARGES EXCEPTIONNELLES**

<b>Rubriques</b>	<b>Montant</b>
Sur opération de gestion	
- Autres	
Sur opération en capital	
- Valeurs nettes comptables des éléments cédés	
- Autres	
Dotations aux provisions	
- Dotations aux provisions pour risques	
- Autres	
<b>TOTAL DES CHARGES EXCEPTIONNELLES</b>	
<b>RESULTAT EXCEPTIONNEL</b>	<b>67</b>

---

**FILIALES ET PARTICIPATIONS**


---

Détails (Renseignements concernant les filiales)	Capital social	Réserves et report à nouveau	Quote-part du capital détenu en %	Valeur brute des titres détenus	Valeur nette des titres détenus
<b>A – Renseignements détaillés concernant les filiales &amp; participations</b>					
- Filiales (plus de 50% du capital détenu)					
- Participations (10 à 50 % du capital détenu)					
<b>B – Renseignements globaux concernant les autres filiales &amp; participations</b>					
- Filiales non reprises en A:					
a) Françaises					
b) Etrangères					
- Participations non reprises en A:					
a) Françaises					
b) Etrangères					

Suite...

Détails (Renseignements concernant les filiales)	Prêts et avances consentis par la Sté	Cautions et avals donnés par la Sté	C.A. H.T. du dernier exercice clos	Résultat du dernier exercice clos	Dividendes encaissés par la Sté dans l'ex
--	---------------------------------------	-------------------------------------	------------------------------------	-----------------------------------	---

**A – Renseignements détaillés concernant les filiales & participations**

- Filiales (plus de 50% du capital détenu)					
- Participations (10 à 50 % du capital détenu)					

**B – Renseignements globaux concernant les autres filiales & participations**

- Filiales non reprises en A:					
a) Françaises					
b) Etrangères					
- Participations non reprises en A:					
a) Françaises					
b) Etrangères					

## TRANSFERT DE CHARGES

Rubrique	Montant
Transferts de charges d'exploitation INDEMNITES JOURNALIERES PREVOYANCE	67
<b>Sous total Exploitation</b>	<b>67,00</b>
Transferts de charges financières	
<b>Sous total Financières</b>	
Transferts de charges exceptionnelles	
<b>Sous total Exceptionnelles</b>	
<b>TOTAL</b>	<b>67,00</b>

**Société de commissariat aux comptes  
« A2H AUDIT – HARDTMEYER HUC »**

*Société par Actions Simplifiée*

*au capital de 50 000 €*

Siège social : Espace 2B – 6 mail Philippe LAMOUR

- 34760 BOUJAN SUR LIBRON -

**RAPPORT DU COMMISSAIRE AUX COMPTES  
SUR LES COMPTES ANNUELS**

***Exercice clos le 30 septembre 2020***

**Axylis Audit**

Technoparc Mazeran – 417 rue du lieutenant de Montcabrier – 34500 BEZIERS

Tél. 04 67 30 48 30

SARL au capital de 8 000 € – Siren 383 808 854 – APE 6920 Z

## **A2H AUDIT – HARDTMEYER HUC**

SAS au capital de 50 000 €

Siège Social : Espace 2B – 6 mail Philippe LAMOUR – 34760 BOUJAN SUR LIBRON

### **RAPPORT DU COMMISSAIRE AUX COMPTES SUR LES COMPTES ANNUELS**

Exercice clos le 30 septembre 2020

Aux associés de la SAS A2H AUDIT – HARDTMEYER HUC,

## **Opinion**

En exécution de la mission qui nous a été confiée par votre Assemblée Générale, nous avons effectué l'audit des comptes annuels de la société A2H AUDIT – HARDTMEYER HUC relatifs à l'exercice clos le 30 septembre 2020, tels qu'ils sont joints au présent rapport.

Nous certifions que les comptes annuels sont, au regard des règles et principes comptables français, réguliers et sincères et donnent une image fidèle du résultat des opérations de l'exercice écoulé ainsi que de la situation financière et du patrimoine de la société à la fin de cet exercice.

## **Fondement de l'opinion**

### ***Référentiel d'audit***

Nous avons effectué notre audit selon les normes d'exercice professionnel applicables en France. Nous estimons que les éléments que nous avons collectés sont suffisants et appropriés pour fonder notre opinion.

Les responsabilités qui nous incombent en vertu de ces normes sont indiquées dans la partie « Responsabilités du commissaire aux comptes relatives à l'audit des comptes annuels » du présent rapport.

### ***Indépendance***

Nous avons réalisé notre mission d'audit dans le respect des règles d'indépendance qui nous sont applicables, sur la période du 01/10/2019 à la date d'émission de notre rapport, et notamment nous n'avons pas fourni de services interdits par le code de déontologie de la profession de commissaire aux comptes.

## **Justification des appréciations**

La crise mondiale liée à la pandémie de COVID-19 crée des conditions particulières pour la préparation et l'audit des comptes de cet exercice. En effet, cette crise et les mesures exceptionnelles prises dans le cadre de l'état d'urgence sanitaire induisent de multiples conséquences pour les entreprises, particulièrement sur leur activité et leur financement, ainsi que des incertitudes accrues sur leurs perspectives d'avenir. Certaines de ces mesures, telles que les restrictions de déplacement et le travail à distance, ont également eu une incidence sur l'organisation interne des entreprises et sur les modalités de mise en œuvre des audits.

C'est dans ce contexte complexe et évolutif que, en application des dispositions de l'article L. 823-9 et R. 823-7 du Code de Commerce relatives à la justification de nos appréciations, nous portons à votre connaissance les appréciations suivantes qui, selon notre jugement professionnel, ont été les plus importantes pour l'audit des comptes annuels de l'exercice.

L'annexe expose les méthodes comptables retenues concernant les règles générales d'établissement et de présentation des comptes annuels, et notamment les règles et méthodes comptables relatives à la comptabilisation des participations et autres titres, et des créances.

Dans le cadre de notre appréciation des règles et principes comptables suivis par votre société, nous avons vérifié le caractère approprié des méthodes comptables précisées ci-dessus et des informations fournies dans les notes de l'annexe et nous nous sommes assurés de leur correcte application.

Les appréciations ainsi portées s'inscrivent dans le contexte de l'audit des comptes annuels pris dans leur ensemble et de la formation de notre opinion exprimée ci-avant. Nous n'exprimons pas d'opinion sur des éléments de ces comptes annuels pris isolément.

## **Vérification du rapport de gestion et des autres documents adressés aux associés**

Nous avons également procédé, conformément aux normes d'exercice professionnel applicables en France, aux vérifications spécifiques prévues par la loi.

Nous n'avons pas d'observation à formuler sur la sincérité et la concordance avec les comptes annuels des informations données dans le rapport de gestion du Président et dans les autres documents adressés aux associés sur la situation financière et les comptes annuels.

En application de la loi, nous vous signalons que les informations relatives aux délais de paiement prévues à l'article D.441-4 du code de commerce, pris en application de l'article L. 441-6-1 dudit code, ne sont pas mentionnées dans le rapport de gestion.

## **Responsabilités de la direction et des personnes constituant le gouvernement d'entreprise relatives aux comptes annuels**

Il appartient à la direction d'établir des comptes annuels présentant une image fidèle conformément aux règles et principes comptables français ainsi que de mettre en place le contrôle interne qu'elle estime nécessaire à l'établissement de comptes annuels ne comportant pas d'anomalies significatives, que celles-ci proviennent de fraudes ou résultent d'erreurs.

Lors de l'établissement des comptes annuels, il incombe à la direction d'évaluer la capacité de la société à poursuivre son exploitation, de présenter dans ces comptes, le cas échéant, les informations nécessaires relatives à la continuité d'exploitation et d'appliquer la convention comptable de continuité d'exploitation, sauf s'il est prévu de liquider la société ou de cesser son activité.

Les comptes annuels ont été arrêtés par le Président.

## **Responsabilités du commissaire aux comptes relatives à l'audit des comptes annuels**

Il nous appartient d'établir un rapport sur les comptes annuels. Notre objectif est d'obtenir l'assurance raisonnable que les comptes annuels pris dans leur ensemble ne comportent pas d'anomalies significatives. L'assurance raisonnable correspond à un niveau élevé d'assurance, sans toutefois garantir qu'un audit réalisé conformément aux normes d'exercice professionnel permet de systématiquement détecter toute anomalie significative. Les anomalies peuvent provenir de fraudes ou résulter d'erreurs et sont considérées comme significatives lorsque l'on peut raisonnablement s'attendre à ce qu'elles puissent, prises individuellement ou en cumulé, influencer les décisions économiques que les utilisateurs des comptes prennent en se fondant sur ceux-ci.

Comme précisé par l'article L. 823-10-1 du code de commerce, notre mission de certification des comptes ne consiste pas à garantir la viabilité ou la qualité de gestion de votre société.

Dans le cadre d'un audit réalisé conformément aux normes d'exercice professionnel applicables en France, le commissaire aux comptes exerce son jugement professionnel tout au long de cet audit. En outre :

- il identifie et évalue les risques que les comptes annuels comportent des anomalies significatives, que celles-ci proviennent de fraudes ou résultent d'erreurs, définit et met en œuvre des procédures d'audit face à ces risques, et recueille des éléments qu'il estime suffisants et appropriés pour fonder son opinion. Le risque de non-détection d'une anomalie significative provenant d'une fraude est plus élevé que celui d'une anomalie significative résultant d'une erreur, car la fraude peut impliquer la collusion, la falsification, les

omissions volontaires, les fausses déclarations ou le contournement du contrôle interne ;

- il prend connaissance du contrôle interne pertinent pour l'audit afin de définir des procédures d'audit appropriées en la circonstance, et non dans le but d'exprimer une opinion sur l'efficacité du contrôle interne ;
- il apprécie le caractère approprié des méthodes comptables retenues et le caractère raisonnable des estimations comptables faites par la direction, ainsi que les informations les concernant fournies dans les comptes annuels ;
- il apprécie le caractère approprié de l'application par la direction de la convention comptable de continuité d'exploitation et, selon les éléments collectés, l'existence ou non d'une incertitude significative liée à des événements ou à des circonstances susceptibles de mettre en cause la capacité de la société à poursuivre son exploitation. Cette appréciation s'appuie sur les éléments collectés jusqu'à la date de son rapport, étant toutefois rappelé que des circonstances ou événements ultérieurs pourraient mettre en cause la continuité d'exploitation. S'il conclut à l'existence d'une incertitude significative, il attire l'attention des lecteurs de son rapport sur les informations fournies dans les comptes annuels au sujet de cette incertitude ou, si ces informations ne sont pas fournies ou ne sont pas pertinentes, il formule une certification avec réserve ou un refus de certifier ;
- il apprécie la présentation d'ensemble des comptes annuels et évalue si les comptes annuels reflètent les opérations et événements sous-jacents de manière à en donner une image fidèle.


Fait à Boujan sur Libron

le 15 mars 2021

**Laure CAUCAT**

Associée

Commissaire aux comptes



## BILAN ACTIF

## Actif


Rubriques	Montant brut	Dépréciation	Montant net N	Montant net N-1
Capital souscrit non appelé				
Frais d'établissement				
Frais de développement				
Cessions, brevets et droits similaires	13 803	13 803		
Fonds commercial	229 226		229 226	229 226
Autres immobilisations incorporelles				
Avances et acomptes sur immobilisations incorporelles				
Terrains				
Constructions	122 887	71 220	51 667	61 382
Installations techniques, matériel et outillage industriels				
Autres immobilisations corporelles	79 816	55 453	24 364	18 624
Immobilisations en cours				
Avances et acomptes				
Participations évaluées selon la méthode de mise en équivalence				
Autres participations				
Créances rattachées à des participations				
Autres titres immobilisés				
Prêts				
Autres immobilisations financières				
<b>Actif immobilisé</b>	<b>445 732</b>	<b>140 475</b>	<b>305 257</b>	<b>309 232</b>
Stocks de matières premières, d'approvisionnements				
Stocks d'en-cours de production de biens				
Stocks d'en-cours production de services				
Stocks produits intermédiaires et finis				
Stock de marchandises				
Avances, acomptes versés sur commandes				
Créances clients et comptes rattachés	1 080 753	120 142	960 612	640 813
Autres créances	66 885		66 885	74 410
Capital souscrit et appelé, non versé				
Valeurs mobilières de placement	200 000		200 000	200 000
Dont actions propres				
Disponibilités	65 231		65 231	159 093
Charges constatées d'avance	11 254		11 254	23 217
<b>Actif circulant</b>	<b>1 424 123</b>	<b>120 142</b>	<b>1 303 981</b>	<b>1 097 534</b>
Frais d'émission d'emprunts à étaler				
Prime de remboursement des obligations				
Ecart de conversion (actif)				
<b>TOTAL</b>	<b>1 869 856</b>	<b>260 617</b>	<b>1 609 238</b>	<b>1 406 766</b>



## BILAN PASSIF

## Passif


Rubriques	Montant net N	Montant net N-1
Capital social ou individuel	50 000	50 000
<i>Dont versé</i>	50 000	
Primes d'émission, de fusion, d'apport, ...		
Ecart de réévaluation		
<i>Dont écart d'équivalence</i>		
Réserve légale	5 000	5 000
Réserves statutaires ou contractuelles		
Réserves réglementées		
<i>Dont réserve spéciale des provisions pour fluctuation des cours</i>		
Autres réserves	636 803	585 706
<i>Dont réserve relative à l'achat d'œuvres originales d'artistes vivants</i>		
Report à nouveau		
RESULTAT DE L'EXERCICE	52 968	51 096
Subventions d'investissement		
Provisions réglementées		
<b>Capitaux propres</b>	<b>744 770</b>	<b>691 803</b>
Produits des émissions de titres participatifs		
Avances conditionnées		
<b>Autres fonds propres</b>		
Provisions pour risques	200 000	200 000
Provisions pour charges	57 522	51 059
<b>Provisions pour risques et charges</b>	<b>257 522</b>	<b>251 059</b>
Emprunts obligataires convertibles		
Autres emprunts obligataires		
Emprunts et dettes auprès des établissements de crédit	22 822	30 918
Emprunts et dettes financières divers		
<i>Dont emprunts participatifs</i>		
Avances et acomptes reçus sur commandes en cours		
Dettes fournisseurs et comptes rattachés	328 907	229 923
Dettes fiscales et sociales	238 000	201 267
Dettes sur immobilisations et comptes rattachés		
Autres dettes	17 216	1 796
Produits constatés d'avance		
<b>Dettes</b>	<b>606 946</b>	<b>453 904</b>
Ecart de conversion (passif)		
<b>TOTAL</b>	<b>1 609 238</b>	<b>1 406 766</b>



## COMPTES DE RESULTAT

Rubriques	France	Export	Montant N	Montant N-1
Ventes de marchandises				
Production vendue de biens				
Production vendue de services	1 404 689		1 404 689	1 415 852
<b>Chiffre d'affaires net</b>	<b>1 404 689</b>		<b>1 404 689</b>	<b>1 415 852</b>
Production stockée				
Production immobilisée				
Subventions d'exploitation				
Reprise sur amortissements et provisions, transfert de charges			6 838	18 980
Autres produits			3	4
<b>Produits d'exploitation</b>			<b>1 411 530</b>	<b>1 434 836</b>
Achats de marchandises (y compris droits de douane)				
Variations de stock (marchandises)				
Achats de matières premières et autres approvisionnements (y compris droits de douane)				
Variation de stock (matières premières et approvisionnements)				
Autres achats et charges externes			699 990	692 435
Impôts, taxes et versements assimilés			19 576	11 870
Salaires et traitements			452 219	463 370
Charges sociales			134 026	133 733
Dotations aux amortissements sur immobilisations			19 303	17 112
Dotations aux provisions immobilisations				
Dotations aux provisions sur actif circulant			5 417	32 413
Dotations aux provisions pour risques et charges			6 463	1 579
Autres charges			6 775	18 988
<b>Charges d'exploitation</b>			<b>1 343 769</b>	<b>1 371 500</b>
<b>RÉSULTAT D'EXPLOITATION</b>			<b>67 761</b>	<b>63 336</b>
Bénéfice attribué ou perte transférée				
Perte supportée ou bénéfice transféré				
Produits financiers de participation				
Produits des autres valeurs mobilières et créances de l'actif immobilisé				
Autres intérêts et produits assimilés			1 652	
Reprises sur provisions et transferts de charges				
Différences positives de change				
Produits nets sur cessions de valeurs mobilières de placement				
<b>Produits financiers</b>			<b>1 652</b>	
Dotations financières aux amortissements et provisions				
Intérêts et charges assimilées			217	596
Différences négatives de change				

Charges nettes sur cessions de valeurs mobilières de placement		
Charges financières	217	596
<b>RÉSULTAT FINANCIER</b>	<b>1 436</b>	<b>(596)</b>
<b>RÉSULTAT COURANT AVANT IMPOTS</b>	<b>69 197</b>	<b>62 739</b>
Produits exceptionnels sur opérations de gestion		
Produits exceptionnels sur opérations en capital		
Reprises sur provisions et transferts de charges		
<b>Produits exceptionnels</b>		
Charges exceptionnelles sur opérations de gestion		
Charges exceptionnelles sur opérations en capital		
Dotations exceptionnelles aux amortissements et provisions		
<b>Charges exceptionnelles</b>		
<b>RÉSULTAT EXCEPTIONNEL</b>		
Participation des salariés au résultat de l'entreprise		
Impôt sur les bénéfices	16 229	11 643
<b>TOTAL DES PRODUITS</b>	<b>1 413 162</b>	<b>1 434 836</b>
<b>TOTAL DES CHARGES</b>	<b>1 360 214</b>	<b>1 383 740</b>
<b>BÉNÉFICE OU PERTE</b>	<b>52 968</b>	<b>51 096</b>



## PRINCIPES COMPTABLES, METHODES D'EVALUATION

Les comptes annuels de l'exercice clos ont été élaborés et présentés conformément aux règles comptables, dans le respect du principe de prudence et de l'indépendance des exercices, et en présupposant de la continuité de l'exploitation et conformément aux règles générales d'établissement et de présentation des comptes annuels.

Les principales méthodes utilisées sont les suivantes :

### a) Immobilisations corporelles

Les immobilisations corporelles sont évaluées à leur coût d'acquisition (prix d'achat et frais d'accessoires, hors frais d'acquisition des immobilisations) ou à leur coût de production.

Les amortissements pour dépréciation sont calculés suivant le mode linéaire en fonction de la durée de vie prévue :

Agencements de constructions	10 ans
Matériel de transport	1 à 5 ans
Matériel de bureau et informatique	3 à 5 ans
Mobiliers de bureau	3 à 5 ans

### b) Créances et dettes

Les créances sont comptabilisées pour leur valeur nominale. Une provision pour dépréciation est pratiquée lorsque la valeur d'inventaire est inférieure à la valeur comptable.

### c) Engagements en matière de retraite

Les engagements ont été constatés sous forme de provision.

### d) Faits caractéristiques de l'exercice

Conformément aux recommandations de l'ANC du 24 juillet 2020, il est proposé deux approches alternatives : l'approche ciblée ou l'approche d'ensemble. La première présente les principaux impacts jugés pertinents, la seconde s'attache à présenter l'ensemble des impacts, leurs interactions et leur incidence sur les agrégats usuels. Nous avons retenu l'approche ciblée en raison de la difficulté à mesurer les conséquences relatives à cette situation.

En raison de l'épidémie mondiale de Covid-19 et des mesures de confinement décidées par le gouvernement à compter du 17 Mars 2020, la société n'a pas été impactée.

La société n'a pas perdu de chiffre d'affaires à ce titre.

Il n'y a pas eu d'échelonnement des dettes fiscales et sociales.


La société n'a pas eu recours à l'activité partielle.

Les échéances des emprunts auprès de la Banque Dupuy de Parseval des mois d'avril à septembre 2020 ont été automatiquement reportées jusqu'en octobre 2020 – date à laquelle les prélèvements ont repris (montant reporté (5 282 €)).

A la date d'arrêt des comptes de l'exercice clos au 30/09/2020, la société n'a pas connaissance d'incertitudes significatives qui remettent en cause la capacité de l'entité à poursuivre son exploitation."


### e) Evénements significatifs postérieurs à la clôture

Aucun événement significatif n'est intervenu à compter de la clôture de l'exercice.



## CHARGÉS ET PRODUITS CONSTATÉS D'AVANCE

Rubriques	Charges	Produits
MAINTENANCE	417	
ASSURANCES	3 802	
DOCUMENTATION	2 612	
CÔTISATIONS	4 423	
<b>TOTAL</b>	<b>11 254</b>	




IMMOBILISATIONS


Augmentations

Rubriques	Valeur brute début d'exercice	Augmentations par réévaluation	Acquisitions, apports, création, virements
Frais d'établissement et de développement			
Autres immobilisations incorporelles	243 029		
Terrains			
Constructions sur sol propre			
Constructions sur sol d'autrui			
Constructions Installations générales	122 887		
Installations techniques et outillage industriel			
Installations générales, agencements et divers			
Matériel de transport	847		
Matériel de bureau, informatique et mobilier	67 277		15 329
Emballages récupérables et divers			
Immobilisations corporelles en cours			
Avances et acomptes			
<b>Total des immobilisations corporelles</b>	<b>191 011</b>		<b>15 329</b>
Participations et mises en équivalence			
Autres participations			
Autres titres immobilisés			
Prêts et autres immobilisations financières			
<b>Total des immobilisations financières</b>			
<b>TOTAL</b>	<b>434 040</b>		<b>15 329</b>

Diminutions

Rubriques	Diminutions par virement	Diminutions par cessions mises hors-service	Valeur brute fin d'exercice	Réévaluation, légales
Frais d'établissement et de développement				
Autres immobilisations incorporelles			243 029	
Terrains				
Constructions sur sol propre				
Constructions sur sol d'autrui				
Constructions installations générales			122 887	
Installations techniques et outillage industriel				
Installations générales, agencements et divers				
Matériel de transport			847	
Matériel de bureau, informatique et mobilier		3 636	78 969	
Emballages récupérables et divers				
Immobilisations corporelles en cours				
Avances et acomptes				
		3 636	202 704	
Participations et mises en équivalence				
Autres participations				
Autres titres immobilisés				
Prêts et autres immobilisations financières				
<b>Total des immobilisations financières</b>				
<b>TOTAL</b>		<b>3 636</b>	<b>445 732</b>	





## AMORTISSEMENTS

## Situation et mouvements de l'exercice des amortissements techniques (ou venant en diminution de l'actif)


Rubriques	Montant début exercice	Augmentations Dotations	Diminutions Reprises	Montant fin exercice
Frais d'établissement et de développement				
Autres immobilisations incorporelles	13 802,50			13 802,50
Terrains				
Constructions sur sol propre				
Constructions sur sol d'autrui				
Constructions inst. générales, agencements et aménagements des constructions	61 505	9 715		71 220
Installations techniques, matériel et outillage industriels				
Inst générales, agencements et divers				
Matériel de transport	847			847
Mat de bureau et informatique, mobilier	48 653	9 588	3 636	54 605
Emballages récupérables et divers				
Total immobilisations corporelles	111 006	19 303	3 636	126 673
<b>TOTAL</b>	<b>124 808</b>	<b>19 303</b>	<b>3 636</b>	<b>140 475</b>

## Ventilation des mouvements affectant la provision pour amortissements dérogatoires

Rubriques	Dotations			Reprises			Mouvement net amortissements à la fin de l'exercice
	Différentiel de durée et autres	Mode dégressif	Amortissement fiscal exceptionnels	Différentiel de durée	Mode dégressif	Amortissement fiscal exceptionnel	
Frais d'établissement et de développement							
Autres immobilisations incorporelles							
Terrains							
Constructions sur sol propre							
Constructions sur sol d'autrui							
Constructions Installations gales							
Inst techniques et outll. Indust.							
Inst gales, agencements et divers							
Matériel de transport							
Mat de bureau, infor. et mobilier							
Emballages récupérables et divers							
Total des ventilations immos.							
Frais d'acquisition de titres de participation							
<b>TOTAL GÉNÉRAL</b>							
<b>TOTAL DES DOTATIONS</b>				<b>TOTAL DES REPRISES</b>		<b>DOTATIONS - REPRISES</b>	

## Mouvements de l'exercice affectant les charges réparties sur plusieurs exercices

Rubriques	Montant début exercice	Augmentations Dotations	Diminutions Reprises	Montant fin exercice
Frais d'émission d'emprunt à étaler				
Primes de remboursement des obligations				



## PROVISIONS INSCRITES AU BILAN

### Provisions réglementées

Rubriques	Montant début d'exercice	Augmentations dotations	Diminutions reprises	Montant fin d'exercice
Provisions pour reconstitution des gisements				
Provisions pour Investissement				
Provisions pour hausse des prix				
Amortissements dérogatoires				
Provisions pour prêts d'installation				
Autres provisions réglementées				
<b>TOTAL</b>				


### Provisions pour risques et charges

Rubriques	Montant début d'exercice	Augmentations dotations	Diminutions reprises	Montant fin d'exercice
Provisions pour litiges	200 000			200 000
Provisions pour garanties données aux clients				
Provisions pour pertes sur marchés à terme				
Provisions pour amendes et pénalités				
Provisions pour pertes de change				
Provisions pour pensions et obligations similaires	51 059	6 463		57 522
Provisions pour impôts				
Provisions pour renouvellement des immobilisations				
Provisions pour gros entretien et grandes révisions				
Provisions pour charges sociales et fiscales sur congés à payer				
Autres provisions pour risques et charges				
<b>TOTAL</b>	<b>251 059</b>	<b>6 463</b>		<b>257 522</b>

### Provisions pour dépréciation

Rubriques	Montant début d'exercice	Augmentations dotations	Diminutions reprises	Montant fin d'exercice
Provisions sur immobilisations incorporelles				
Provisions sur immobilisations corporelles				
Provisions sur titres mis en équivalence				
Provisions sur titres de participation				
Provisions sur autres immobilisations financières				
Provisions sur stocks et en cours				
Provisions sur comptes clients	121 496	5 417	6 771	120 142
Autres provisions pour dépréciation				
<b>TOTAL</b>	<b>121 496</b>	<b>5 417</b>	<b>6 771</b>	<b>120 142</b>
<b>TOTAL GÉNÉRAL</b>	<b>372 555</b>	<b>11 880</b>	<b>6 771</b>	<b>377 664</b>






## ETAT DES ECHEANCES DES CREANCES ET DETTES

### Etat des créances

Rubriques	Montant brut	A 1 an au plus	A plus d'1 an
Créances rattachées à des participations			
Prêts			
Autres immobilisations financières			
<b>Total de l'actif immobilisé</b>			
Clients douteux ou litigieux	146 821	146 821	
Autres créances clients	933 933	933 933	
Créance représentative de titre prêtés ou remis en garantie			
Personnel et comptes rattachés			
Sécurité sociale et autres organismes sociaux			
Etat - Impôts sur les bénéfices			
Etat - Taxe sur la valeur ajoutée	54 885	54 885	
Etat - Autres impôts, taxes et versements assimilés			
Etat - Divers			
Groupes et associés			
Débiteurs divers	12 000	12 000	
<b>Total de l'actif circulant</b>	<b>1 147 638</b>	<b>1 147 638</b>	
<b>Charges constatées d'avance</b>	<b>11 254</b>	<b>11 254</b>	
<b>TOTAL</b>	<b>1 158 892</b>	<b>1 158 892</b>	

### Etat des dettes

Rubriques	Montant brut	A 1 an au plus	A plus d'1 an et 5 ans au plus	A plus de 5 ans
Emprunts obligataires convertibles				
Autres emprunts obligataires				
Auprès des organismes de crédit :				
- à 1 an maximum à l'origine				
- à plus de 1 an à l'origine	22 822	16 141	6 682	
Emprunts et dettes financières divers				
Fournisseurs et comptes rattachés	328 907	328 907		
Personnel et comptes rattachés	23 730	23 730		
Sécurité sociale et autres organismes sociaux	27 140	27 140		
Impôts sur les bénéfices	4 585	4 585		
Taxe sur la valeur ajoutée	180 080	180 080		
Obligations cautionnées				
Autres impôts, taxes et assimilés	2 465	2 465		
Dettes sur immobilisations et comptes rattachés				
Groupe et associés				
Autres dettes	17 216	17 216		
Dettes représentatives de titres empruntés ou remis en garantie				
Produits constatés d'avance				
<b>TOTAL</b>	<b>606 946</b>	<b>600 264</b>	<b>6 682</b>	




---

**CHARGES A PAYER**

---

**Montant des charges à payer inclus dans les postes de bilan suivants :**

Catégories	Montant
Emprunts obligataires convertibles	
Autres emprunts obligataires	
Emprunts et dettes auprès des établissements de crédit	
Emprunts et dettes financières divers	
Dettes fournisseurs et comptes rattachés	168 129
Dettes fiscales et sociales	32 425
Dettes sur immobilisations et comptes rattachés	
Disponibilités, charges à payer	
Autres dettes	15 420
<b>TOTAL</b>	<b>215 974</b>




**VENTILATION DE L'EFFECTIF DE L'ENTREPRISE**

Par effectif salarié, on entend l'ensemble des personnes ayant un contrat de travail et rémunérées directement par l'entreprise.

Par personnel mis à disposition, on entend personnel intérimaire et le personnel détaché ou prêté par l'entreprise.

Rubriques	Personnel salarié	Personnel mis à disposition de l'entreprise
Ingénieurs et cadres	3,00	
Agents de maîtrise et techniciens		
Employés	11,00	
Ouvriers		
<b>TOTAL</b>	<b>14,00</b>	




## CAPITAL SOCIAL

## Composition du capital social

Catégories de parts ou d'actions	En début d'exercice	Créées pendant l'exercice	Remboursées pendant l'exercice	A la clôture d'exercice	Valeur nominale
1- Actions ordinaires	2 500			2 500	20
2- Actions amorties					
3- Actions div. prioritaires (sans droit de vote)					
4- Actions préférentielles					
5- Parts sociales					
6- Certificats d'investissements					
<b>TOTAL</b>	<b>2 500</b>			<b>2 500</b>	


## Parts des bénéficiaires (ou des fondateurs)

Catégories	Nombre	Valeur nominale	Droits conférés
1- Actions ordinaires			
2- Actions amorties			
3- Actions div. prioritaires (sans droit de vote)			
4- Actions préférentielles			
5- Parts sociales			
6- Certificats d'investissements			




## PRODUITS ET AVOIRS A RECEVOIR

Montant des produits et avoirs à recevoir inclus dans les postes suivants du bilan	Montant TTC
Immobilisations financières	
- Créances rattachées à des participations	
- Autres immobilisations financières	
Créances	
- Créances clients et comptes rattachés	96 366
- Autres créances	
<i>dont avoirs à recevoir</i>	
Valeurs mobilières de placement	
Disponibilités	
<b>TOTAL</b>	<b>96 366</b>



FONDS COMMERCIAL

Désignation	Achetés	Réévalués	Reçus en apport	Montant
CLIENTELE HARDTMEYER	85 981			
CLIENTELE HUC JEAN LOUIS	103 000			
CLIENTELE TIERS	40 245			
<b>TOTAL</b>	<b>229 226</b>			



---

**PRODUITS ET CHARGES EXCEPTIONNELS**


---

**PRODUITS EXCEPTIONNELS**

Rubriques	Montant
Sur opération de gestion	
- Boni sur levée d'option de crédit bail	
- Autres	0
Sur opération en capital	
- Produits de cession des éléments d'actif	
- Autres	
Reprises sur provisions et transferts de charges	
- Reprises sur provisions	
- Transferts de charges	67
<b>TOTAL DES PRODUITS EXCEPTIONNELS</b>	<b>67</b>


**CHARGES EXCEPTIONNELLES**

Rubriques	Montant
Sur opération de gestion	
- Autres	
Sur opération en capital	
- Valeurs nettes comptables des éléments cédés	
- Autres	
Dotations aux provisions	
- Dotations aux provisions pour risques	
- Autres	
<b>TOTAL DES CHARGES EXCEPTIONNELLES</b>	
<b>RESULTAT EXCEPTIONNEL</b>	<b>67</b>



**FILIALES ET PARTICIPATIONS**

Détails (Renseignements concernant les filiales)	Capital social	Réserves et report à nouveau	Quote-part du capital détenu en %	Valeur brute des titres détenus	Valeur nette des titres détenus
<b>A – Renseignements détaillés concernant les filiales &amp; participations</b>					
- Filiales (plus de 50% du capital détenu)					
- Participations (10 à 50 % du capital détenu)					
<b>B – Renseignements globaux concernant les autres filiales &amp; participations</b>					
- Filiales non reprises en A:					
a) Françaises					
b) Etrangères					
- Participations non reprises en A:					
a) Françaises					
b) Etrangères					




Suite...

Détails (Renseignements concernant les filiales)	Prêts et avances consentis par la Sté	Cautions et avals donnés par la Sté	C.A. H.T. du dernier exercice clos	Résultat du dernier exercice clos	Dividendes encaissés par la Sté dans l'ex
<b>A – Renseignements détaillés concernant les filiales &amp; participations</b>					
- Filiales (plus de 50% du capital détenu)					
- Participations (10 à 50 % du capital détenu)					
<b>B – Renseignements globaux concernant les autres filiales &amp; participations</b>					
- Filiales non reprises en A:					
a) Françaises					
b) Etrangères					
- Participations non reprises en A:					
a) Françaises					
b) Etrangères					



**TRANSFERT DE CHARGES**

Rubrique	Montant
Transferts de charges d'exploitation INDEMNITES JOURNALIERES PREVOYANCE	67
<b>Sous total Exploitation</b>	<b>67,00</b>
Transferts de charges financières	
<b>Sous total Financières</b>	
Transferts de charges exceptionnelles	
<b>Sous total Exceptionnelles</b>	
<b>TOTAL</b>	<b>67,00</b>



**A2H AUDIT -HARDTMEYER-HUC**  
**Société par actions simplifiée**  
**au capital de 50 000 euros**  
**Siège social : Immeuble Espace 2B - 6, Mail Philippe Lamour,**  
**34760 BOUJAN SUR LIBRON**  
**RCS BEZIERS 389 478 041**

**ASSEMBLÉE GÉNÉRALE ORDINAIRE ANNUELLE**  
**DU 31 MARS 2021**

**Proposition de la résolution d'affectation du résultat de l'exercice clos le 30 septembre 2020**

**DEUXIÈME RÉSOLUTION**

L'Assemblée Générale décide d'affecter le bénéfice de l'exercice clos le 30 septembre 2020 s'élevant à 52 968,00 euros de la manière suivante :

Bénéfice de l'exercice 52 968,00 euros

En totalité au compte "autres réserves" qui s'élève ainsi à 689 770,00 euros.

Conformément à la loi, l'Assemblée Générale prend acte qu'aucune distribution de dividende n'a été effectuée au titre des trois derniers exercices.

**Vote de l'Assemblée Générale Ordinaire Annuelle du 31 mars 2021**

Cette résolution est adoptée à l'unanimité des voix des associés.

**Certifié conforme**

**Le Président**

**Olivier HUC**

