



RCS : BEZIERS  
Code greffe : 3402

Documents comptables

## REGISTRE DU COMMERCE ET DES SOCIETES

**Le greffier du tribunal de commerce de BEZIERS atteste l'exactitude des informations transmises ci-après**

Nature du document : Documents comptables (B-S)

Numéro de gestion : 1993 B 00035  
Numéro SIREN : 389 478 041  
Nom ou dénomination : A2H AUDIT - HARDTMEYER-HUC

Ce dépôt a été enregistré le 23/10/2017 sous le numéro de dépôt 6777

1er EXEMPLAIRE DESTINÉ A L'ADMINISTRATION

Désignation de l'entreprise : **HARDTMEYER HUC** Durée de l'exercice exprimée en nombre de mois \* **12**  
 Adresse de l'entreprise **6 MAIL PHILIPPE LAMOUR** **34760 BOUJAN SUR LIBRON** Sous le n° **2017 B6777** Durée de l'exercice précédent \* **12**

Numéro SIRET \* **3 8 9 4 7 8 0 4 1 0 0 0 2 0**

Néant

				Exercice N clos le,		N - 1		
				3   0   0   9   2   0   1   4		3   0   0   9   2   0   1   3		
		Brut		Amortissements, provisions		Net		
		1		2		3		
						Net		
						4		
Capital souscrit non appelé (I)		AA						
IMMOBILISATIONS INCORPORELLES	Frais d'établissement *	AB		AC				
	Frais de développement *	CX		CQ				
	Concessions, brevets et droits similaires	AF	13 803	AG	13 803			
	Fonds commercial (1)	AH	229 226	AI		229 226	229 226	
	Autres immobilisations incorporelles	AJ		AK				
	Avances et acomptes sur immobilisations incorporelles	AL		AM				
IMMOBILISATIONS CORPORELLES	Terrains	AN		AO				
	Constructions	AP	49 620	AQ	43 621	6 000	8 291	
	Installations techniques, matériel et outillage industriels	AR		AS				
	Autres immobilisations corporelles	AT	38 914	AU	31 657	7 257	10 740	
	Immobilisations en cours	AV		AW				
	Avances et acomptes	AX		AY				
	IMMOBILISATIONS FINANCIERES (2)	Participations évaluées selon la méthode de mise en équivalence	CS		CT			
		Autres participations	CU		CV			
		Créances rattachées à des participations	BB		BC			
		Autres titres immobilisés	BD		BE			
Prêts	BF		BG					
Autres immobilisations financières *	BH		BI					
<b>TOTAL (II)</b>		<b>BJ</b>	<b>331 563</b>	<b>BK</b>	<b>89 080</b>	<b>242 483</b>	<b>248 257</b>	
ACTIF CIRCULANT	STOCKS *	Matières premières, approvisionnements	BL	BM				
		En cours de production de biens	BN	BO				
		En cours de production de services	BP	BQ				
		Produits intermédiaires et finis	BR	BS				
		Marchandises	BT	BU				
	Avances et acomptes versés sur commandes	BV	BW					
	CRÉANCES	Clients et comptes rattachés (3)*	BX	379 663	BY	58 153	321 510	338 336
		Autres créances (3)	BZ	55 125	CA		55 125	18 443
		Capital souscrit et appelé, non versé	CB		CC			
	DIVERS	Valeurs mobilières de placement (dont actions propres .....)	CD		CE			
Disponibilités		CF	304 241	CG		304 241	225 290	
Comptes de régularisation	Charges constatées d'avance (3)*	CH	8 649	CI		8 649	7 638	
	<b>TOTAL (III)</b>	<b>CJ</b>	<b>747 677</b>	<b>CK</b>	<b>58 153</b>	<b>689 524</b>	<b>589 707</b>	
	Frais d'émission d'emprunt à étaler (IV)	CW						
	Primes de remboursement des obligations (V)	CM						
	Écarts de conversion actif * (VI)	CN						
<b>TOTAL GÉNÉRAL (I à VI)</b>		<b>CO</b>	<b>1 079 241</b>	<b>IA</b>	<b>147 233</b>	<b>932 007</b>	<b>837 964</b>	

*C. J. Boujane*

Renvois : (1) Dont droit au bail : \_\_\_\_\_ (2) Part à moins d'un an des immobilisations financières nettes : \_\_\_\_\_ (3) Part à plus d'un an : \_\_\_\_\_  
 Clause de réserve de propriété : \* \_\_\_\_\_ Stocks : \_\_\_\_\_ Créances : \_\_\_\_\_

\* Des explications concernant cette rubrique sont données dans la notice n° 2032

②

**BILAN — PASSIF** avant répartition

DGFIP N° 2051 2014

Formulaire obligatoire (article 53 A du Code général des impôts)

1er EXEMPLAIRE DESTINÉ A L'ADMINISTRATION

Désignation de l'entreprise <b>HARDTMEYER HUC</b>		Néant <input type="checkbox"/> *		
		Exercice N	Exercice N - 1	
CAPITAUX PROPRES	Capital social ou individuel (1)* (Dont versé : ..... 50 000 .....)	DA	50 000	50 000
	Primes d'émission, de fusion, d'apport, ....	DB		
	Ecarts de réévaluation (2)* (dont écart d'équivalence <b>EK</b> )	DC		
	Réserve légale (3)	DD	5 000	5 000
	Réserves statutaires ou contractuelles	DE		
	Réserves réglementées (3)* (Dont réserve spéciale des provisions pour fluctuation des cours <b>BI</b> )	DF		
	Autres réserves (Dont réserve relative à l'achat d'œuvres originales d'artistes vivants * <b>EJ</b> )	DG	187 499	187 499
	Report à nouveau	DH	128 723	69 780
	<b>RÉSULTAT DE L'EXERCICE (bénéfice ou perte)</b>	DI	53 433	58 943
	Subventions d'investissement	DJ		
	Provisions réglementées *	DK		
	<b>TOTAL (I)</b>	DL	424 654	371 222
Autres fonds propres	Produit des émissions de titres participatifs	DM		
	Avances conditionnées	DN		
	<b>TOTAL (II)</b>	DO		
Provisions pour risques et charges	Provisions pour risques	DP	200 000	200 000
	Provisions pour charges	DQ	29 241	16 041
	<b>TOTAL (III)</b>	DR	229 241	216 041
DETTES (4)	Emprunts obligataires convertibles	DS		
	Autres emprunts obligataires	DT		
	Emprunts et dettes auprès des établissements de crédit (5)	DU		
	Emprunts et dettes financières divers (Dont emprunts participatifs <b>EI</b> )	DV	18	18
	Avances et acomptes reçus sur commandes en cours	DW		
	Dettes fournisseurs et comptes rattachés	DX	143 063	42 008
	Dettes fiscales et sociales	DY	135 031	208 675
	Dettes sur immobilisations et comptes rattachés	DZ		
	Autres dettes	EA		
Compte régul.	Produits constatés d'avance (4)	EB		
<b>TOTAL (IV)</b>	EC	278 112	250 701	
Ecarts de conversion passif *	<b>(V)</b>	ED		
<b>TOTAL GÉNÉRAL (I à V)</b>	EE	932 007	837 964	
RENVois	(1) Écart de réévaluation incorporé au capital	IB		
	(2) Dont { Réserve spéciale de réévaluation (1959) Écart de réévaluation libre Réserve de réévaluation (1976)	IC		
		ID		
		IE		
	(3) Dont réserve spéciale des plus-values à long terme *	EF		
(4) Dettes et produits constatés d'avance à moins d'un an	EG	278 112	250 701	
(5) Dont concours bancaires courants, et soldes créditeurs de banques et CCP	EH			

\* Des explications concernant cette rubrique sont données dans la notice n° 2032.

③

## COMPTES DE RÉSULTAT DE L'EXERCICE (En liste)

DGFIP N° 2052 2014

Formulaire obligatoire (article 53 A  
du Code général des impôts).

1er EXEMPLAIRE DESTINÉ À L'ADMINISTRATION

Désignation de l'entreprise : <b>HARDTMEYER HUC</b>		Exercice N			Exercice (N-1)	
		France	Exportations et livraisons intracommunautaires	Total		
PRODUITS D'EXPLOITATION	Ventes de marchandises *	FA	FB	FC		
	Production vendue { biens * services *	FD	FE	FF		
		FG	FH	FI	1 254 711	1 214 191
	Chiffres d'affaires nets *	FJ	FK	FL	1 254 711	1 214 191
	Production stockée *			FM		
	Production immobilisée *			FN		
	Subventions d'exploitation			FO		
	Reprises sur amortissements et provisions, transferts de charges * (9)			FP	5 789	5 680
	Autres produits (1) (11)			PQ	3	22
	Total des produits d'exploitation (2) (I)				FR	1 260 504
CHARGES D'EXPLOITATION	Achats de marchandises (y compris droits de douane)*			FS		
	Variation de stock (marchandises)*			FT		
	Achats de matières premières et autres approvisionnements (y compris droits de douane)*			FU		
	Variation de stock (matières premières et approvisionnements)*			FV		
	Autres achats et charges externes (3) (6 bis)*			FW	559 259	319 227
	Impôts, taxes et versements assimilés *			FX	15 148	12 988
	Salaires et traitements *			FY	462 269	477 401
	Charges sociales (10)			FZ	108 398	189 015
	DOTATIONS D'EXPLOITATION	Sur immobilisations { - dotations aux amortissements * - dotations aux provisions		GA	6 927	5 836
				GB		
		Sur actif circulant : dotations aux provisions *		GC	28 085	12 370
	Pour risques et charges : dotations aux provisions		GD	13 200	130 000	
	Autres charges (12)			GE	2	1
Total des charges d'exploitation (4) (II)				GF	1 193 288	1 146 838
<b>1 - RÉSULTAT D'EXPLOITATION (I - II)</b>				GG	67 216	73 055
opérations en commun	Bénéfice attribué ou perte transférée *			GH		
	Perte supportée ou bénéfice transféré *			GI		
PRODUITS FINANCIERS	Produits financiers de participations (5)			GJ		
	Produits des autres valeurs mobilières et créances de l'actif immobilisé (5)			GK		
	Autres intérêts et produits assimilés (5)			GL		
	Reprises sur provisions et transferts de charges			GM		
	Différences positives de change			GN		
	Produits nets sur cessions de valeurs mobilières de placement			GO		
Total des produits financiers (V)				GP		
CHARGES FINANCIÈRES	Dotations financières aux amortissements et provisions *			GQ		
	Intérêts et charges assimilées (6)			GR		196
	Différences négatives de change			GS		
	Charges nettes sur cessions de valeurs mobilières de placement			GT		
Total des charges financières (VI)				GU		196
<b>2 - RÉSULTAT FINANCIER (V - VI)</b>				GV		(196)
<b>3 - RÉSULTAT COURANT AVANT IMPÔTS (I - II + III - IV + V - VI)</b>				GW	67 216	72 859

(RENOIS : voir tableau n° 2053) \* Des explications concernant cette rubrique sont données dans la notice n° 2632.

4

## COMpte DE RÉSULTAT DE L'EXERCICE (Suite)

DGFIP N° 2053 2014

Formulaire obligatoire (article 53 A  
du Code général des impôts)

1er EXEMPLAIRE DESTINÉ A L'ADMINISTRATION

Désignation de l'entreprise <b>HARDTMEYER HUC</b>		Néant <input type="checkbox"/>	
		<b>Exercice N</b>	<b>Exercice N - 1</b>
PRODUITS EXCEPTIONNELS	Produits exceptionnels sur opérations de gestion	HA	
	Produits exceptionnels sur opérations en capital *	HB	
	Reprises sur provisions et transferts de charges	HC	
	<b>Total des produits exceptionnels (7) (VII)</b>	HD	
CHARGES EXCEPTIONNELLES	Charges exceptionnelles sur opérations de gestion (6 bis)	HE	138
	Charges exceptionnelles sur opérations en capital *	HF	
	Dotations exceptionnelles aux amortissements et provisions	HG	
	<b>Total des charges exceptionnelles (7) (VIII)</b>	HH	138
<b>4 - RÉSULTAT EXCEPTIONNEL (VII - VIII)</b>		HI	(138)
Participation des salariés aux résultats de l'entreprise (IX)		IJ	
Impôts sur les bénéfices * (X)		HK	13 783 13 778
<b>TOTAL DES PRODUITS (I + III + V + VII)</b>		HL	1 260 504 1 219 893
<b>TOTAL DES CHARGES (II + IV + VI + VIII + IX + X)</b>		HM	1 207 071 1 160 950
<b>5 - BÉNÉFICE OU PERTE (Total des produits - total des charges)</b>		HN	53 433 58 943
RENVOIS	(1) Dont produits nets partiels sur opérations à long terme	HO	
	(2) Dont { produits de locations immobilières produits d'exploitation afférents à des exercices antérieurs (à détailler au (8) ci-dessous)	HY	
		IG	
	(3) Dont { - Crédit-bail mobilier * - Crédit-bail immobilier	HP	18 306 23 735
		HQ	
	(4) Dont charges d'exploitation afférentes à des exercices antérieurs (à détailler au (8) ci-dessous)	IH	
	(5) Dont produits concernant les entreprises liées	IJ	
	(6) Dont intérêts concernant les entreprises liées	IK	
	(6bis) Dont dons faits aux organismes d'intérêt général (art. 238 bis du C.G.I.)	HX	
	(9) Dont transferts de charges	A1	5 789 5 680
	(10) Dont cotisations personnelles de l'exploitant (13)	A2	
	(11) Dont redevances pour concessions de brevets, de licences (produits)	A3	
	(12) Dont redevances pour concessions de brevets, de licences (charges)	A4	
	(13) Dont primes et cotisations complémentaires personnelles : facultatives A6 obligatoires A9		
	(7) Détail des produits et charges exceptionnels (Si le nombre de lignes est insuffisant, reproduire le cadre (7) et le joindre en annexe) :	Exercice N	
	Charges exceptionnelles	Produits exceptionnels	
(8) Détail des produits et charges sur exercices antérieurs :	Exercice N		
	Charges antérieures	Produits antérieurs	

## Principes comptables, méthodes d'évaluation

Au bilan avant répartition de l'exercice clos le 30/09/2014 dont le total est de 1 079 241 € et au compte de résultat de l'exercice, présenté sous forme de liste, et dégagant un résultat de 53 433 €.

L'exercice a une durée de 12 mois, recouvrant la période du 01/10/2013 au 30/09/2014.

Les notes ou tableaux ci-après font partie intégrante des comptes annuels.

Ces comptes annuels ont été établis le 7 janvier 2015.

Les états financiers ont été établis en conformité avec :

- Le PCG 1999 approuvé par arrêté ministériel du 22 juin 1999
- La loi n° 83 353 du 30 avril 1983
- Le décret 83 1020 du 29 novembre 1983
- Les règlements comptables :
  - o 2000-06 et 2003-07 sur les passifs
  - o 2002-10 sur l'amortissement et la dépréciation des actifs
  - o 2004-06 sur la définition, la comptabilisation et l'évaluation des actifs

Faits caractéristiques de l'exercice :

Aucun fait caractéristique n'est intervenu durant l'exercice.

Evénements significatifs postérieurs à la clôture :

Aucun événement significatif postérieur n'est intervenu à compter de la clôture.

Les comptes annuels de l'exercice clos ont été élaborés et présentés conformément aux règles comptables, dans le respect du principe de prudence et de l'indépendance des exercices, et en présumant de la continuité de l'exploitation et de la permanence des méthodes comptables d'un exercice à l'autre et conformément aux règles générales d'établissement et de présentation des comptes annuels.

La méthode de base retenue pour l'évaluation des éléments inscrits en comptabilité est la méthode des coûts historiques.

Les principales méthodes utilisées sont les suivantes :

### a) Immobilisations corporelles

Les immobilisations corporelles sont évaluées à leur coût d'acquisition (prix d'achat et frais d'accessoires, hors frais d'acquisition des immobilisations).

La société ne détenant pas d'immobilisations décomposables et ne dépassant pas les trois seuils fixés par l'instruction administrative, la durée d'usage a été conservée concernant le calcul des amortissements.

Les amortissements pour dépréciation sont calculés suivant le mode linéaire en fonction de la durée de vie prévue :

Agencement des constructions	10 ans
Matériel de transport	1 à 5 ans
Matériel de bureau	3 à 5 ans
Mobilier	3 à 5 ans

### b) Créances et dettes

Les créances sont comptabilisées pour leur valeur nominale. Une provision pour dépréciation est pratiquée lorsque la valeur d'inventaire est inférieure à la valeur comptable.

### c) Engagements de retraite

Les engagements ont été constatés sous forme de provision.

### d) Informations relatives au DIF

Le nombre d'heures de formation acquises au titre du DIF s'élève à 1 243 au 31/12/2013.

**e) Crédit Impôt Compétitivité emploi**

Le CICE a été comptabilisé pour les montants suivants ;

- Sur les salaires du 01/10/13 au 31/12/13 : 3 690 €
- Sur les salaires du 01/01/14 au 30/09/14 : 16 339 €

Ces montants ont été déduits fiscalement.

Le CICE sur les salaires de l'année civile 2013 soit 15 142 € a été déduit de l'impôt sur les sociétés

Le CICE a été utilisé pour renouveler le parc informatique ainsi que le matériel de bureau utilisé par les salariés.

### Immobilisations

#### Augmentations

Rubriques	Valeur Brute début d'exercice	Augmentations par réévaluation	Acquisitions apports, création Virements
<b>Frais d'établissement et de développement</b>			
<b>Autres immobilisations incorporelles</b>			
Terrains			
Constructions sur sol propre			
Constructions sur sol d'autrui			
Constructions installations générales	49 620		
Installations techniques et outillage industriel			
Installations générales, agencements et divers			
Matériel de transport	1 103		
Matériel de bureau, informatique et mobilier	37 761		50
Emballages récupérables et divers			
Immobilisations corporelles en cours			
Avances et acomptes			
<b>Total des immobilisations corporelles</b>	<b>88 485</b>		<b>50</b>
Participations mises en équivalence			
Autres participations			
Autres titres immobilisés			
Prêts et autres immobilisations financières			
<b>Total des immobilisations financières</b>			
<b>TOTAL</b>	<b>331 514</b>		<b>50</b>

#### Diminutions

Rubriques	Diminutions par virement	Diminutions par cessions mises hors service	Valeur brute fin d'exercice	Réévaluations légales
<b>Frais d'établissement et de développement</b>				
<b>Autres immobilisations incorporelles</b>				
Terrains			243 029	
Constructions sur sol propre				
Constructions sur sol d'autrui				
Constructions installations générales			49 620	
Installations techniques et outillage industriel				
Installations générales, agencement et divers				
Matériel de transport			1 103	
Matériel de bureau, informatique et mobilier			37 811	
Emballages récupérables et divers				
Immobilisations corporelles en cours				
Avances et acomptes				
<b>Total des immobilisations corporelles</b>			<b>88 535</b>	
Participations mises en équivalence				
Autres participations				
Autres titres immobilisés				
Prêts et autres immobilisations financières				
<b>Total des immobilisations financières</b>				
<b>TOTAL</b>			<b>331 563</b>	

### Amortissements

#### Situation et mouvements de l'exercice des amortissements techniques (ou venant en diminution de l'actif)

Rubriques	Montant début exercice	Augmentations dotations	Diminutions reprises	Montant fin exercice
<b>Frais d'établissement et de développement</b>				
<b>Autres immobilisations incorporelles</b>	13 803			13 803
Terrains				
Constructions sur sol propre				
Constructions sur sol d'autrui				
Constructions inst. générales, agencements et aménagements des constructions	41 330	2 290		43 621
Installations techniques, matériel et outillage industriels				
Inst générales, agencements et divers				
Matériel de transport	1 103			1 103
Mat de bureau et informatique, mobilier	25 918	4 636		30 554
Emballages récupérables et divers				
<b>Total des amortissements sur immobilisations corporelles</b>	<b>68 351</b>	<b>6 927</b>		<b>75 278</b>
<b>Total général</b>	<b>82 154</b>	<b>6 927</b>		<b>89 080</b>

#### Ventilation des mouvements affectant la provision pour amortissements dérogatoires

Rubriques	Dotations			Reprises			Mvt net des amorts. à la fin de l'exercice
	Différentiel de durée et autres	Mode dégressif	Amort. fiscal exceptionnel	Différentiel de durée	Mode dégressif	Amort. fiscal exceptionnel	
<b>Frais d'établissement et de développement</b>							
<b>Autres immobilisations incorpo.</b>							
Terrains							
Constructions sur sol propre							
Constructions sur sol d'autrui							
Constructions installations g <sup>ales</sup>							
Inst techniques et outill. indust.							
Inst g <sup>ales</sup> , agencements et divers							
Matériel de transport							
Mat de bureau, infor. et mobilier							
Emballages récupérables et divers							
<b>Total immobilisations corporelles</b>							
<b>Frais d'acquisition de titres de participation</b>							
<b>Total général</b>							
<b>Total des dotations</b>			<b>Total des reprises</b>			<b>Dotations-Reprises</b>	

**Provisions Inscrites au Bilan**

**Provisions réglementées**

Rubriques	Montant début d'exercice	Augmentations dotations	Diminutions reprises	Montant fin exercice
Provisions pour reconstitution des gisements				
Provisions pour investissement				
Provisions pour hausse des prix				
Amortissements dérogatoires				
Provisions fiscales pour implantations à l'étranger constituées avant le 01.01.1992				
Provisions fiscales pour implantations à l'étranger constituées après le 01.01.1992				
Provisions pour prêts d'installation				
Autres provisions réglementées				
<b>TOTAL</b>				

**Provisions pour risques et charges**

Rubriques	Montant début d'exercice	Augmentations dotations	Diminutions reprises	Montant fin exercice
Provisions pour litiges	200 000			200 000
Provisions pour garanties données aux clients				
Provisions pour pertes sur marchés à terme				
Provisions pour amendes et pénalités				
Provisions pour pertes de change				
Provisions pour pensions et obligations similaires	16 041	13 200		29 241
Provisions pour impôts				
Provisions pour renouvellement des immobilisations				
Provisions pour gros entretien et grandes révisions				
Provisions pour charges sociales et fiscales sur congés à payer				
Autres provisions pour risques et charges				
<b>TOTAL</b>	<b>216 041</b>	<b>13 200</b>		<b>229 241</b>

**Provisions pour dépréciation**

Rubriques	Montant début d'exercice	Augmentations dotations	Diminutions reprises	Montant fin exercice
Provisions sur immobilisations incorporelles				
Provisions sur immobilisations corporelles				
Provisions sur titres mis en équivalence				
Provisions sur titres de participation				
Provisions sur autres immobilisations financières				
Provisions sur stocks et en cours				
Provisions sur comptes clients	30 068	28 085		58 153
Autres provisions pour dépréciation				
<b>TOTAL</b>	<b>30 068</b>	<b>28 085</b>		<b>58 153</b>

<b>Total général</b>	<b>246 109</b>	<b>41 285</b>		<b>287 394</b>
----------------------	----------------	---------------	--	----------------

## Etat des Echéances des Créances et Dettes

Etat des créances			
Libellés	Montant brut	A 1 an au plus	A plus d'1 an
Créances rattachées à des participations			
Prêts			
Autres immobilisations financières			
<i>Total de l'actif immobilisé</i>			
Clients douteux ou litigieux	69 505	69 505	
Autres créances clients	310 158	310 158	
Créance représentative de titre prêtés ou remis en garantie			
Personnel et comptes rattachés			
Sécurité sociale et autres organismes sociaux			
Etat – Impôts sur les bénéfices			
Etat – Taxe sur la valeur ajoutée	23 644	23 644	
Etat – Autres impôts, taxes et versements assimilés	31 481	31 481	
Etat – Divers			
Groupes et associés			
Débiteurs divers			
<i>Total de l'actif circulant</i>	<b>434 787</b>	<b>434 787</b>	<b>0</b>
<i>Charges constatées d'avance</i>	<b>8 649</b>	<b>8 649</b>	
<b>TOTAL</b>	<b>443 436</b>	<b>443 436</b>	

Etat des dettes				
Libellés	Montant brut	A 1 an au plus	A plus d'1 an et 5 ans au plus	A plus de 5 ans
Emprunts obligataires convertibles				
Autres emprunts obligataires				
<b>Auprès des organismes de crédit :</b>				
- à 1 an maximum à l'origine				
- à plus de 1 an à l'origine				
Emprunts et dettes financières divers				
Fournisseurs et comptes rattachés	143 063	143 063		
Personnel et comptes rattachés	14 910	14 910		
Sécurité sociale et autres organismes sociaux	28 693	28 693		
Impôts sur les bénéfices	3	3		
Taxe sur la valeur ajoutée	86 392	86 392		
Obligations cautionnées				
Autres impôts, taxes et assimilés	5 033	5 033		
Dettes sur immobilisations et comptes rattachés				
Groupe et associés	18	18		
Autres dettes				
Dettes représentatives de titres empruntés ou remis en garantie				
Produits constatés d'avance				
<b>TOTAL</b>	<b>278 112</b>	<b>278 112</b>		

*Fonds commercial*

Désignation	Achetés	Réévalués	Reçus en apport	Montant
CLIENTELE HARDTMEYER	85 981			
CLIENTELE HUC JEAN-LOUIS	103 000			
CLIENTELE TIERS	40 245			
<b>Total</b>	229 226			

**Produits et avoirs à recevoir**

Montant des produits et avoirs à recevoir inclus dans les postes suivants du bilan	Montant TTC
<b>Immobilisations financières</b>	
- Créances rattachées à des participations	
- Autres immobilisations financières	
<b>Créances</b>	
- Créances clients et comptes rattachés	
- Autres créances (dont avoirs à recevoir :            )	31 481
Valeurs mobilières de placement	
disponibilités	
<b>TOTAL</b>	<b>31 481</b>

**Charges à Payer**

Montant des charges à payer inclus dans les postes de bilan suivants :

Rubriques	Montant
Emprunts obligataires convertibles	
Autres emprunts obligataires	
Emprunts et dettes auprès des établissements de crédit	
Emprunts et dettes financières divers	
Dettes fournisseurs et comptes rattachés	30 269
Dettes fiscales et sociales	24 618
Dettes sur immobilisations et comptes rattachés	
Disponibilités, charges à payer	
Autres dettes	
<b>TOTAL</b>	<b>54 887</b>

**Charges et Produits Constatés d'Avance**

Rubriques	Charges	Produits
Charges d'exploitation	8 649	
<b>Total des charges et produits constatés d'avance</b>	<b>8 649</b>	

**Ventilation de l'effectif de l'entreprise**

Par effectif salarié, on entend l'ensemble des personnes ayant un contrat de travail et rémunérées directement par l'entreprise.

Par personnel mis à disposition, on entend personnel intérimaire et le personnel détaché ou prêté par l'entreprise.

Rubriques	Personnel salarié	Personnel mis à disposition de l'entreprise
Ingénieurs et cadres.....	2	
<i>Agents de maîtrise et techniciens</i> .....		
Employés.....	10	
Ouvriers.....		
<b>TOTAL</b>	<b>12</b>	

**Capital social**

Composition du capital social					
Catégories de parts ou d'actions	En début d'exercice	Créés pendant l'exercice	Remboursés pendant l'exercice	A la clôture d'exercice	Valeur Nominale
1 - Actions ordinaires	2 500			2 500	20
2 - Actions amorties					
3 - Actions div. Prioritaire (sans droit de vote)					
4 - Actions préférentielles					
5 - Parts sociales					
6 - Certificats d'investissements					
<b>TOTAL</b>	<b>2 500</b>			<b>2 500</b>	

Parts des bénéficiaires (ou des fondateurs)			
Catégories	Nombre	Valeur nominale	Droits conférés
1 - Actions ordinaires			
2 - Actions amorties			
3 - Actions div. Prioritaire (sans droit de vote)			
4 - Actions préférentielles			
5 - Parts sociales			
6 - Certificats d'investissements			

**Crédit bail mobilier**

Rubrique	Installations Matériel Outillage	Autres	Total
Valeur d'origine			
Amortissements :			
- Cumuls exercices antérieurs			
- Dotations de l'exercice			
<b>TOTAL</b>			
Redevances payées :			
- Cumuls exercices antérieurs		16 681	16 681
- Exercice		18 306	18 306
<b>TOTAL</b>		<b>34 987</b>	<b>34 987</b>
Redevances restant à payer :			
- à un an au plus		18 272	18 272
- à plus d'un an et cinq au plus		2 670	2 670
- à plus de cinq ans			
<b>TOTAL</b>		<b>20 942</b>	<b>20 942</b>
Valeur résiduelle :			
- à un an au plus			
- à plus d'un an et cinq au plus			
- à plus de cinq ans			
<b>TOTAL</b>			
Montant pris en charge dans l'exercice			

**Marc AUFORT**

Commissaire aux comptes associé  
Expert comptable associé

**Laure CAUCAT**

Commissaire aux comptes associée  
Expert comptable associée

Société de Commissariat aux Comptes

« **HARDTMEYER - HUC** »

SAS

au capital de 50 000 €

Siège social : Espace 2B – 6, Mail Philippe LAMOUR

- 34 760 BOUJAN SUR LIBRON -

**RAPPORT DU COMMISSAIRE AUX COMPTES**

**SUR LES COMPTES ANNUELS**

***Exercice clos le 30 septembre 2014***

**Société de Commissariat aux Comptes « HARDTMEYER HUC »**

SAS au capital de 50 000 €

Siège Social : Espace 2B - 6, Mail Philippe LAMOUR - 34 760 BOUJAN SUR LIBRON

**RAPPORT DU COMMISSAIRE AUX COMPTES SUR LES COMPTES ANNUELS**

Exercice clos le 30 septembre 2014

Mesdames, Messieurs,

En exécution de la mission qui nous a été confiée par votre Assemblée Générale, nous vous présentons notre rapport relatif à l'exercice clos le 30 septembre 2014, sur :

- Le contrôle des comptes annuels de la « Société de Commissariat aux comptes HARDTMEYER - HUC », tels qu'ils sont joints au présent rapport,
- La justification de nos appréciations,
- Les vérifications et informations spécifiques prévues par la loi.

Les comptes annuels ont été arrêtés par votre conseil d'administration. Il nous appartient, sur la base de notre audit, d'exprimer une opinion sur ces comptes.

**I. OPINION SUR LES COMPTES ANNUELS**

Nous avons effectué notre audit selon les normes d'exercice professionnel applicables en France ; ces normes requièrent la mise en œuvre de diligences permettant d'obtenir l'assurance raisonnable que les comptes annuels ne comportent pas d'anomalies significatives. Un audit consiste à vérifier, par sondages ou au moyen d'autres méthodes de sélection, les éléments justifiant des montants et informations figurant dans les comptes annuels. Il consiste également à apprécier les principes comptables suivis, les estimations significatives retenues et la présentation d'ensemble des comptes. Nous estimons que les éléments que nous avons collectés sont suffisants et appropriés pour fonder notre opinion.

Nous certifions que les comptes annuels sont, au regard des règles et principes comptables français, réguliers et sincères, et donnent une image fidèle du résultat des opérations de l'exercice écoulé ainsi que de la situation financière et du patrimoine de la société à la fin de cet exercice.

## II. JUSTIFICATION DES APPRECIATIONS

En application des dispositions de l'article L. 823-9 du Code de Commerce relatives à la justification de nos appréciations, nous portons à votre connaissance les éléments suivants :

L'annexe expose les méthodes comptables retenues concernant les règles générales d'établissement et de présentation des comptes annuels, et notamment les règles et méthodes comptables relatives à la comptabilisation des participations et autres titres, et des créances.

Dans le cadre de notre appréciation des règles et principes comptables suivis par votre société, nous avons vérifié le caractère approprié des méthodes comptables précisées ci-dessus et des informations fournies dans les notes de l'annexe et nous nous sommes assurés de leur correcte application.

Les appréciations ainsi portées s'inscrivent dans le cadre de notre démarche d'audit des comptes annuels, pris dans leur ensemble, et ont donc contribué à la formation de notre opinion exprimée dans la première partie de ce rapport.

## III. VERIFICATIONS ET INFORMATIONS SPECIFIQUES


Nous avons également procédé, conformément aux normes d'exercice professionnel applicables en FRANCE, aux vérifications spécifiques prévues par la loi.

Nous n'avons pas d'observation à formuler sur la sincérité et la concordance avec les comptes annuels des informations données dans le rapport de gestion du Président et dans les documents adressés aux actionnaires sur la situation financière et les comptes annuels.

Fait à Boujan sur Libron  
le 23 février 2015

**L. CAUCAT**


*Commissaire aux Comptes*



# Bilan Actif

Du 01/10/2013 au 30/09/2014

		30/09/2014			N-1	
		Brut	Amortis. Provisions	Net	Net	
État exprimé en €						
Capital souscrit non appelé (I)		AA				
<b>ACTIF IMMOBILE</b>	<b>Immobilisations Incorporelles</b>					
	Frais d'établissement	AB	AC			
	Frais de recherche et de développement	AD	AE			
	Concessions brevets droits similaires	AF	AG	13 802,50		
	Fonds commercial	AH	AI		229 226,25	229 226,25
	Autres immobilisations incorporelles	AJ	AK			
	Avances et acomptes	AL	AM			
	<b>Immobilisations Corporelles</b>					
	Terrains	AN	AO			
	Constructions	AP	AQ	49 620,21	43 620,63	5 999,58
	Installations techniques, mat et outillage indus.	AR	AS			
	Autres immobilisations corporelles	AT	AU	38 914,45	31 657,29	7 257,16
	Immobilisations en cours	AV	AW			
	Avances et acomptes	AX	AY			
<b>Immobilisations Financières</b>						
Participations évaluées selon mise en équivalence	CS	CT				
Autres participations	CU	CV				
Créances rattachées à des participations	BB	BC				
Autres titres immobilisés	BD	BE				
Prêts	BF	BG				
Autres immobilisations financières	BH	BI				
<b>TOTAL (II)</b>		BJ	331 563,41	89 080,42	242 482,99	248 256,67
<b>ACTIF CIRCULANT</b>	<b>Stocks et en-cours</b>					
	Matières premières, approvisionnements	BL	BM			
	En-cours de production de biens	BN	BO			
	En-cours de production de services	BP	BQ			
	Produits intermédiaires et finis	BR	BS			
	Marchandises	BT	BU			
	Avances et Acomptes versés sur commandes	BV	BW			
	<b>Créances</b>					
	Créances clients et comptes rattachés	BX	BY	379 662,84	58 152,97	321 509,87
	Autres créances	BZ	CA	55 124,55		55 124,55
Capital souscrit appelé, non versé	CB	CC				
Valeurs mobilières de placement	CD	CE				
Disponibilités	CF	CG	304 240,82		304 240,82	
Charges constatées d'avance	CH	CI	8 649,00		8 649,00	
<b>TOTAL (III)</b>		CJ	747 677,21	58 152,97	689 524,24	589 707,01
<b>COMPTES DE REGULARISATION</b>	Frais d'émission d'emprunt à étaler	(IV) CL				
	Primes et remboursement des obligations	(V) CM				
	Ecarts de conversion actif	(VI) CN				
<b>TOTAL ACTIF</b>		CO	1 079 240,62	147 233,39	932 007,23	837 963,68




# Bilan Passif

Du 01/10/2013 au 30/09/2014

État exprimé en €


		30/09/2014	N-1
<b>Capitaux Propres</b>	Capital social ou individuel	DA 50 000,00	50 000,00
	Primes d'émission, de fusion, d'apport ...	DB	
	Ecart de réévaluation	DC	
	<b>RESERVES</b>		
	Réserve légale	DD 5 000,00	5 000,00
	Réserves statutaires ou contractuelles	DE	
	Réserves réglementées	DF	
	Autres réserves	DG 187 498,57	187 498,57
	Report à nouveau	DH 128 722,88	69 779,99
	<b>Résultat de l'exercice</b>	DI 53 432,82	58 942,89
	Subventions d'investissement	DJ	
	Provisions réglementées	DK	
<b>Total des capitaux propres</b>		DL 424 654,27	371 221,45
<b>Autres Fonds Propres</b>	Produits des émissions de titres participatifs	DM	
	Avances conditionnées	DN	
<b>Total des autres fonds propres</b>		DO 0,00	0,00
<b>Provisions</b>	Provisions pour risques	DP 200 000,00	200 000,00
	Provisions pour charges	DQ 29 241,00	16 041,00
	<b>Total des provisions</b>		DR 229 241,00
<b>Dettes</b>	<b>DETTES FINANCIERES</b>		
	Emprunts obligataires convertibles	DS	
	Autres emprunts obligataires	DT	
	Emprunts dettes auprès des établissements de crédit	DU	
	Emprunts et dettes financières divers	DV 18,00	18,00
	Avances et acomptes reçus sur commandes en cours	DW	
	<b>DETTES D'EXPLOITATION</b>		
	Dettes fournisseurs et comptes rattachés	DX 143 062,74	42 008,40
	Dettes fiscales et sociales	DY 135 031,22	208 674,83
	<b>DETTES DIVERSES</b>		
	Dettes sur immobilisations et comptes rattachés	DZ	
Autres dettes	EA		
Produits constatés d'avance	EB		
<b>Total des dettes</b>		EC 278 111,96	250 701,23
Ecart de conversion passif		ED	
<b>TOTAL PASSIF</b>		EE 932 007,23	837 963,68



## Compte de résultat 1/2

Du 01/10/2013 au 30/09/2014


État exprimé en €						30/09/2014	N-1
		France		Exportation			
Produits d'exploitation	Ventes de marchandises	FA		FB		FC	
	Production vendue (Biens)	FD		FE		FF	
	Production vendue (Services et Travaux)	FG	1 254 711,39	FH		FI	1 254 711,39
	<b>Montant net du chiffre d'affaires</b>	FJ	1 254 711,39	FK		FL	1 254 711,39
	Production stockée					FM	
	Production immobilisée					FN	
	Subvention d'exploitation					FO	
	Reprises sur provisions et amortissements, transfert de charges					FP	5 789,48
	Autres produits					FQ	3,07
		<b>Total des produits d'exploitation</b>					FR
Charges d'exploitation	Achats de marchandises					FS	
	Variation de stock					FT	
	Achats de matières et autres approvisionnements					FU	
	Variation de stock					FV	
	Autres achats et charges externes					FW	559 258,87
	Impôts, taxes et versements assimilés					FX	15 147,72
	Salaires et traitements					FY	462 269,13
	Charges sociales du personnel					FZ	108 398,19
	Dotations aux amortissements					GA	6 926,79
	Dotations aux provisions :						
- sur immobilisations					GB		
- sur actif circulant					GC	28 085,00	
- pour risques et charges					GD	13 200,00	
Autres charges					GE	2,42	
	<b>Total des charges d'exploitation</b>					GF	1 193 288,12
<b>RESULTAT D'EXPLOITATION</b>						GG	67 215,82
							73 053,99



## Compte de résultat 2/2

Du 01/10/2013 au 30/09/2014

Etat exprimé en €		30/09/2014	N-1
<b>RESULTAT D'EXPLOITATION</b>		67 215,82	73 053,99
Opéra. comm.	Bénéfice attribué ou perte transférée Perte supportée ou bénéfice transféré	GH GI	
Produits financiers	De participations D'autres valeurs mobilières et créances d'actif immobilisé Autres intérêts et produits assimilés Reprises sur provisions et transfert de charges Différences positives de change Produits nets sur cessions de valeurs mobilières de placement	GJ GK GL GM GN GO	
<b>Total des produits financiers</b>		GP	0,00
Charges financières	Dotations aux amortissements et aux provisions Intérêts et charges assimilées Différences négatives de change Charges nettes sur cessions de valeurs mobilières de placement	GQ GR GS GT	195,50
<b>Total des charges financières</b>		GU	0,00
<b>RESULTAT FINANCIER</b>		GV	0,00
<b>RESULTAT COURANT AVANT IMPOTS</b>		GW	67 215,82
Produits exceptionnels	Sur opérations de gestion Sur opérations en capital Reprises sur provisions et transfert de charges	HA HB HC	
<b>Total des produits exceptionnels</b>		HD	0,00
Charges exceptionnelles	Sur opérations de gestion Sur opérations en capital Dotations aux amortissements et aux provisions	HE HF HG	137,60
<b>Total des charges exceptionnelles</b>		HH	0,00
<b>RESULTAT EXCEPTIONNEL</b>		HI	0,00
PARTICIPATION DES SALARIES		HJ	
IMPOTS SUR LES BENEFICES		HK	13 783,00
<b>TOTAL DES PRODUITS</b>		HL	1 260 503,94
<b>TOTAL DES CHARGES</b>		HM	1 207 071,12
<b>RESULTAT DE L'EXERCICE</b>		HN	53 432,82
			58 942,89



## Principes comptables, méthodes d'évaluation

Au bilan avant répartition de l'exercice clos le 30/09/2014 dont le total est de 1 079 241 Euros et au compte de résultat de l'exercice, présenté sous forme de liste, et dégageant un résultat de 53 433 Euros.

L'exercice a une durée de 12 mois, recouvrant la période du 01/10/2013 au 30/09/2014.

Les notes ou tableaux ci-après font partie intégrante des comptes annuels.

Ces comptes annuels ont été établis le 7 janvier 2015.

Les états financiers ont été établis en conformité avec :

- Le PCG 1999 approuvé par arrêté ministériel du 22 juin 1999
- La loi n° 83 353 du 30 avril 1983
- Le décret 83 1020 du 29 novembre 1983
- Les règlements comptables :
  - o 2000-06 et 2003-07 sur les passifs
  - o 2002-10 sur l'amortissement et la dépréciation des actifs
  - o 2004-06 sur la définition, la comptabilisation et l'évaluation des actifs



Faits caractéristiques de l'exercice :

Aucun fait caractéristique n'est intervenu durant l'exercice.

Evénements significatifs postérieurs à la clôture :

Aucun événement significatif postérieur n'est intervenu à compter de la clôture.

Les comptes annuels de l'exercice clos ont été élaborés et présentés conformément aux règles comptables, dans le respect du principe de prudence et de l'indépendance des exercices, et en présupposant de la continuité de l'exploitation et de la permanence des méthodes comptables d'un exercice à l'autre et conformément aux règles générales d'établissement et de présentation des comptes annuels.

La méthode de base retenue pour l'évaluation des éléments inscrits en comptabilité est la méthode des coûts historiques.

Les principales méthodes utilisées sont les suivantes :

### a) Immobilisations corporelles

Les immobilisations corporelles sont évaluées à leur coût d'acquisition (prix d'achat et frais d'accessoires, hors frais d'acquisition des immobilisations).

La société ne détenant pas d'immobilisations décomposables et ne dépassant pas les trois seuils fixés par l'instruction administrative, la durée d'usage a été conservée concernant le calcul des amortissements.

Les amortissements pour dépréciation sont calculés suivant le mode linéaire en fonction de la durée de vie prévue :

Agencement des constructions	10 ans
Matériel de transport	1 à 5 ans
Matériel de bureau	3 à 5 ans
Mobilier	3 à 5 ans

### b) Créances et dettes

Les créances sont comptabilisées pour leur valeur nominale. Une provision pour dépréciation est pratiquée lorsque la valeur d'inventaire est inférieure à la valeur comptable.

### c) Engagements de retraite

Les engagements ont été constatés sous forme de provision.

### d) Informations relatives au DIF

Le nombre d'heures de formation acquises au titre du DIF s'élève à 1 243 au 31/12/2013.


Période du 01/10/2013 au 30/09/2014 HARDTMEYER HUC

**e) Crédit Impôt Compétitivité emploi**

Le CICE a été comptabilisé pour les montants suivants ;

- Sur les salaires du 01/10/13 au 31/12/13 : 3 690 €
- Sur les salaires du 01/01/14 au 30/09/14 : 16 339 €

Ces montants ont été déduits fiscalement.




Le CICE sur les salaires de l'année civile 2013 soit 15 142 € a été déduit de l'impôt sur les sociétés

Le CICE a été utilisé pour renouveler le parc informatique ainsi que le matériel de bureau utilisé par les salariés.

**Immobilisations**

**Augmentations**

Rubriques	Valeur Brute début d'exercice	Augmentations par réévaluation	Acquisitions apports, création Virements
<b>Frais d'établissement et de développement</b>			
<b>Autres immobilisations incorporelles</b>	<b>243 029</b>		
Terrains			
Constructions sur sol propre			
Constructions sur sol d'autrui			
Constructions installations générales	49 620		
Installations techniques et outillage industriel			
Installations générales, agencements et divers			
Matériel de transport	1 103		
Matériel de bureau, informatique et mobilier	37 761		50
Emballages récupérables et divers			
Immobilisations corporelles en cours			
Avances et acomptes			
<b>Total des immobilisations corporelles</b>	<b>88 485</b>		<b>50</b>
Participations mises en équivalence			
Autres participations			
Autres titres immobilisés			
Prêts et autres immobilisations financières			
<b>Total des immobilisations financières</b>			
<b>TOTAL</b>	<b>331 514</b>		<b>50</b>



**Diminutions**

Rubriques	Diminutions par virement	Diminutions par cessions mises hors service	Valeur brute fin d'exercice	Réévaluations légales
<b>Frais d'établissement et de développement</b>				
<b>Autres immobilisations incorporelles</b>			<b>243 029</b>	
Terrains				
Constructions sur sol propre				
Constructions sur sol d'autrui				
Constructions installations générales			49 620	
Installations techniques et outillage industriel				
Installations générales, agencement et divers				
Matériel de transport			1 103	
Matériel de bureau, informatique et mobilier			37 811	
Emballages récupérables et divers				
Immobilisations corporelles en cours				
Avances et acomptes				
<b>Total des immobilisations corporelles</b>			<b>88 535</b>	
Participations mises en équivalence				
Autres participations				
Autres titres immobilisés				
Prêts et autres immobilisations financières				
<b>Total des immobilisations financières</b>				
<b>TOTAL</b>			<b>331 563</b>	

### Amortissements


Situation et mouvements de l'exercice des amortissements techniques (ou venant en diminution de l'actif)				
Rubriques	Montant début exercice	Augmentations dotations	Diminutions reprises	Montant fin exercice
<b>Frais d'établissement et de développement</b>				
<b>Autres immobilisations incorporelles</b>	13 803			13 803
Terrains				
Constructions sur sol propre				
Constructions sur sol d'autrui				
Constructions inst. générales, agencements et aménagements des constructions	41 330	2 290		43 621
Installations techniques, matériel et outillage industriels				
Inst générales, agencements et divers				
Matériel de transport	1 103			1 103
Mat de bureau et informatique, mobilier	25 918	4 636		30 554
Emballages récupérables et divers				
<b>Total des amortissements sur immobilisations corporelles</b>	<b>68 351</b>	<b>6 927</b>		<b>75 278</b>
<b>Total général</b>	<b>82 154</b>	<b>6 927</b>		<b>89 081</b>



Ventilation des mouvements affectant la provision pour amortissements dérogatoires							
Rubriques	Dotations			Reprises			Mvt net des amorts, à la fin de l'exercice
	Différentiel de durée et autres	Mode dégressif	Amort. fiscal exceptionnel	Différentiel de durée	Mode dégressif	Amort. fiscal exceptionnel	
<b>Frais d'établissement et de développement</b>							
<b>Autres immobilisations incorpo.</b>							
Terrains							
Constructions sur sol propre							
Constructions sur sol d'autrui							
Constructions installations g <sup>abs</sup>							
Inst techniques et outill. indust.							
Inst g <sup>abs</sup> , agencements et divers							
Matériel de transport							
Mat de bureau, infor. et mobilier							
Emballages récupérables et divers							
<b>Total immobilisations corporelles</b>							
<b>Frais d'acquisition de titres de participation</b>							
<b>Total général</b>							
<b>Total des dotations</b>							
<b>Total des reprises</b>							
					<b>Dotations-Reprises</b>		

**Provisions Inscrites au Bilan**

Provisions réglementées				
Rubriques	Montant début d'exercice	Augmentations dotations	Diminutions reprises	Montant fin exercice
Provisions pour reconstitution des gisements				
Provisions pour investissement				
Provisions pour hausse des prix				
Amortissements dérogatoires				
Provisions fiscales pour implantations à l'étranger constituées avant le 01.01.1992				
Provisions fiscales pour implantations à l'étranger constituées après le 01.01.1992				
Provisions pour prêts d'installation				
Autres provisions réglementées				
<b>TOTAL</b>				



Provisions pour risques et charges				
Rubriques	Montant début d'exercice	Augmentations dotations	Diminutions reprises	Montant fin exercice
Provisions pour litiges	200 000			200 000
Provisions pour garanties données aux clients				
Provisions pour pertes sur marchés à terme				
Provisions pour amendes et pénalités				
Provisions pour pertes de change				
Provisions pour pensions et obligations similaires	16 041	13 200		29 241
Provisions pour impôts				
Provisions pour renouvellement des immobilisations				
Provisions pour gros entretien et grandes révisions				
Provisions pour charges sociales et fiscales sur congés à payer				
Autres provisions pour risques et charges				
<b>TOTAL</b>	<b>216 041</b>	<b>13 200</b>		<b>229 241</b>


Provisions pour dépréciation				
Rubriques	Montant début d'exercice	Augmentations dotations	Diminutions reprises	Montant fin exercice
Provisions sur immobilisations incorporelles				
Provisions sur immobilisations corporelles				
Provisions sur titres mis en équivalence				
Provisions sur titres de participation				
Provisions sur autres immobilisations financières				
Provisions sur stocks et en cours				
Provisions sur comptes clients	30 068	28 085		58 153
Autres provisions pour dépréciation				
<b>TOTAL</b>	<b>30 068</b>	<b>28 085</b>		<b>58 153</b>

<b>Total général</b>	<b>246 109</b>	<b>41 285</b>		<b>287 394</b>
----------------------	----------------	---------------	--	----------------

**Etat des Echéances des Créances et Dettes**


Etat des créances			
Libellés	Montant brut	A 1 an au plus	A plus d'1 an
Créances rattachées à des participations			
Prêts			
Autres immobilisations financières			
<b>Total de l'actif immobilisé</b>			
Clients douteux ou litigieux	69 505	69 505	
Autres créances clients	310 158	310 158	
Créance représentative de titre prêtés ou remis en garantie			
Personnel et comptes rattachés			
Sécurité sociale et autres organismes sociaux			
Etat - Impôts sur les bénéficiaires			
Etat - Taxe sur la valeur ajoutée	23 644	23 644	
Etat - Autres impôts, taxes et versements assimilés	31 481	31 481	
Etat - Divers			
Groupes et associés			
Débiteurs divers			
<b>Total de l'actif circulant</b>	<b>434 787</b>	<b>434 787</b>	<b>0</b>
<b>Charges constatées d'avance</b>	<b>8 649</b>	<b>8 649</b>	
<b>TOTAL</b>	<b>443 436</b>	<b>443 436</b>	

Etat des dettes				
Libellés	Montant brut	A 1 an au plus	A plus d'1 an et 5 ans au plus	A plus de 5 ans
Emprunts obligataires convertibles				
Autres emprunts obligataires				
<b>Auprès des organismes de crédit :</b>				
- à 1 an maximum à l'origine				
- à plus de 1 an à l'origine				
Emprunts et dettes financières divers				
Fournisseurs et comptes rattachés	143 063	143 063		
Personnel et comptes rattachés	14 910	14 910		
Sécurité sociale et autres organismes sociaux	28 693	28 693		
Impôts sur les bénéficiaires	3	3		
Taxe sur la valeur ajoutée	86 392	86 392		
Obligations cautionnées				
Autres impôts, taxes et assimilés	5 033	5 033		
Dettes sur immobilisations et comptes rattachés				
Groupe et associés	18	18		
Autres dettes				
Dette représentative de titres empruntés ou remis en garantie				
Produits constatés d'avance				
<b>TOTAL</b>	<b>278 112</b>	<b>278 112</b>		



**Fonds commercial**

Désignation	Achetés	Réévalués	Reçus en apport	Montant
CLIENTELE HARDTMEYER	85 981			
CLIENTELE HUC JEAN-LOUIS	103 000			
CLIENTELE TIERS	40 245			
<b>Total</b>	<b>229 226</b>			





**Charges à Payer**


Montant des charges à payer inclus dans les postes de bilan suivants :

Rubriques	Montant
Emprunts obligataires convertibles	
Autres emprunts obligataires	
Emprunts et dettes auprès des établissements de crédit	
Emprunts et dettes financières divers	
Dettes fournisseurs et comptes rattachés	30 269
Dettes fiscales et sociales	24 618
Dettes sur immobilisations et comptes rattachés	
Disponibilités, charges à payer	
Autres dettes	
<b>TOTAL</b>	<b>54 887</b>



**Charges et Produits Constatés d'Avance**


Rubriques	Charges	Produits
Charges d'exploitation	8 649	
<b>Total des charges et produits constatés d'avance</b>	<b>8 649</b>	



**Ventilation de l'effectif de l'entreprise**


Par effectif salarié, on entend l'ensemble des personnes ayant un contrat de travail et rémunérées directement par l'entreprise.

Par personnel mis à disposition, on entend personnel intérimaire et le personnel détaché ou prêté par l'entreprise.

Rubriques	Personnel salarié	Personnel mis à disposition de l'entreprise
Ingénieurs et cadres.....	2	
Agents de maîtrise et techniciens.....		
Employés.....	10	
Ouvriers.....		
<b>TOTAL</b>	<b>12</b>	

**Capital social**

**Composition du capital social**


Catégories de parts ou d'actions	En début d'exercice	Créés pendant l'exercice	Remboursés pendant l'exercice	A la clôture d'exercice	Valeur Nominale
1 - Actions ordinaires	2 500			2 500	20
2 - Actions amorties					
3 - Actions div. Prioritaire (sans droit de vote)					
4 - Actions préférentielles					
5 - Parts sociales					
6 - Certificats d'investissements					
<b>TOTAL</b>	<b>2 500</b>			<b>2 500</b>	

**Parts des bénéficiaires (ou des fondateurs)**

Catégories	Nombre	Valeur nominale	Droits conférés
1 - Actions ordinaires			
2 - Actions amorties			
3 - Actions div. Prioritaire (sans droit de vote)			
4 - Actions préférentielles			
5 - Parts sociales			
6 - Certificats d'investissements			

**Crédit bail mobilier**

Rubrique	Installations Matériel Outillage	Autres	Total
Valeur d'origine			
Amortissements :			
- Cumuls exercices antérieurs			
- Dotations de l'exercice			
<b>TOTAL</b>			
Redevances payées :			
- Cumuls exercices antérieurs		16 681	16 681
- Exercice		18 306	18 306
<b>TOTAL</b>		<b>34 987</b>	<b>34 987</b>
Redevances restant à payer :			
- à un an au plus		18 272	18 272
- à plus d'un an et cinq au plus		2 670	2 670
- à plus de cinq ans			
<b>TOTAL</b>		<b>20 942</b>	<b>20 942</b>
Valeur résiduelle :			
- à un an au plus			
- à plus d'un an et cinq au plus			
- à plus de cinq ans			
<b>TOTAL</b>			
Montant pris en charge dans l'exercice			



**SOCIETE DE COMMISSARIAT AUX COMPTES  
HARDTMEYER-HUC**  
**Société par actions simplifiée au capital de 50 000 euros**  
**Siège social : immeuble ESPACE 2B**  
**6, Mail Philippe Lamour**  
**34760 BOUJAN SUR LIBRON**  
**389478041 RCS BEZIERS**

**RAPPORT DE GESTION DU PRESIDENT  
A L'ASSEMBLEE GENERALE ORDINAIRE ANNUELLE  
DU 10 MARS 2015**

\*\*\*\*

Messieurs,

Conformément à la loi et aux statuts de notre Société, nous vous avons réunis en Assemblée Générale Ordinaire Annuelle afin de vous rendre compte de la situation et de l'activité de notre Société durant l'exercice clos le 30 septembre 2014 et de soumettre à votre approbation les comptes annuels dudit exercice.

Nous vous donnerons toutes précisions et tous renseignements complémentaires concernant les pièces et renseignements prévus par la réglementation en vigueur et qui ont été tenus à votre disposition dans les délais légaux.

Il vous sera ensuite donné lecture des rapports du Commissaire aux Comptes.

**ACTIVITE DE LA SOCIETE**

**Situation et évolution de l'activité de la Société au cours de l'exercice**

Au cours de l'exercice écoulé clos le 30 septembre 2014, l'activité de la Société a enregistré une hausse de 3,33 %.

**Evénements importants survenus depuis la clôture de l'exercice**

Depuis le 30 septembre 2014, date de clôture de l'exercice, la survenance d'aucun événement important n'est à signaler.

**Activités en matière de recherche et de développement**

Nous vous informons que la Société n'a effectué aucune activité de recherche et de développement au cours de l'exercice écoulé.

## Evolution prévisible et perspectives d'avenir

Les objectifs pour l'exercice en cours se situent dans le développement normal des affaires sociales.

## Informations sur les délais de paiement des fournisseurs

Conformément aux articles L. 441-6-1 et D. 441-4 du Code de commerce, nous vous informons qu'à la clôture des deux derniers exercices clos, le solde des dettes à l'égard des fournisseurs se décompose, par date d'échéance, comme suit :

<b>Année</b>	<b>30 jours</b>	<b>60 jours</b>	<b>90 jours</b>	<b>TOTAL</b>
30/09/2013	2 192,64			2 192,64
30/09/2014	45 415,25	36 469,50	30 908,50	112 793,25

## **RESULTATS - AFFECTATION**

### Examen des comptes et résultats

Nous allons vous présenter en détail les comptes annuels que nous soumettons à votre approbation et qui ont été établis conformément aux règles de présentation et aux méthodes d'évaluation prévues par la réglementation en vigueur.

Un rappel des comptes de l'exercice précédent est fourni à titre comparatif.

Au cours de l'exercice clos le 30 septembre 2014, le chiffre d'affaires s'est élevé à 1 254 711 euros contre 1 214 191 euros lors de l'exercice précédent, soit une variation de 3,33%.

Le montant des autres produits d'exploitation s'élève à 5 793 euros contre 5 702 euros pour l'exercice précédent, soit une variation de 1,59%.

Le montant des autres achats et charges externes s'élève à 559 259 euros contre 319 228 euros pour l'exercice précédent, soit une variation de 75,19%.

Le montant des impôts et taxes s'élève à 15 148 euros contre 12 988 euros pour l'exercice précédent, soit une variation de 16,63%.

Le montant des traitements et salaires s'élève à 462 269 euros contre 477 401 euros lors de l'exercice précédent, soit une variation de -3,16%.

Le montant des charges sociales s'élève à 108 398 euros contre 189 015 euros pour l'exercice précédent, soit une variation de -42,65%.

L'effectif salarié moyen à la clôture de l'exercice s'élève à 12 personnes contre 14 personnes à la clôture de l'exercice précédent, soit une variation de -14,28%.

Le montant des dotations aux amortissements et provisions s'élève à 48 212 euros contre 148 206 euros pour l'exercice précédent, soit une variation de -67,46%.

Le montant des autres charges s'élève à 2 euros contre 1 euros pour l'exercice précédent, soit une variation de 100,00%.

Les charges d'exploitation se sont élevées à 1 193 288 euros contre 1 146 839 euros pour l'exercice précédent, soit une variation de 4,05%.

Le résultat d'exploitation ressort pour l'exercice à 67 216 euros contre 73 054 euros lors de l'exercice précédent, soit une variation de -7,99%.

Compte tenu d'un résultat financier de 0 euros (-196 euros pour l'exercice précédent), le résultat courant avant impôts ressort pour l'exercice à 67 216 euros contre 72 858 euros pour l'exercice précédent, soit une variation de -7,74%.

Après prise en compte :

- d'un impôt sur les sociétés de 13 783 euros contre 13 778 euros pour l'exercice précédent,

le résultat de l'exercice se solde par un bénéfice de 53 433,00 euros contre un bénéfice de 58 943,00 euros au titre de l'exercice précédent, soit une variation de -9,34%.

Au 30 septembre 2014, le total du bilan de la Société s'élevait à 932 007 euros contre 837 964 euros pour l'exercice précédent, soit une variation de 11,22%.

#### Proposition d'affectation du résultat

Nous vous proposons de bien vouloir approuver les comptes annuels (bilan, compte de résultat et annexe) tels qu'ils vous sont présentés et qui font apparaître un bénéfice de 53 433,00 euros.

Nous vous proposons également de bien vouloir approuver l'affectation du bénéfice de l'exercice de la manière suivante :

Bénéfice de l'exercice ..... 53 433,00 euros

Auquel s'ajoute :

Le report à nouveau antérieur ..... 128 723,00 euros

Pour former un bénéfice  
distribuable de ..... 182 156,00 euros

En totalité au compte "autres réserves" qui s'élève ainsi à 369 655,00 euros.

Compte tenu de cette affectation, les capitaux propres de la Société seraient de 424 655,00 euros.

### Distributions antérieures de dividendes

Afin de nous conformer aux dispositions de l'article 243 bis du Code général des impôts, nous vous rappelons qu'aucune distribution de dividende n'a été effectuée au titre des trois derniers exercices.

### Dépenses non déductibles fiscalement

Conformément aux dispositions des articles 223 quater et 223 quinquies du Code général des impôts, nous vous précisons que les comptes de l'exercice écoulé ne prennent pas en charge de dépenses non admises dans les charges déductibles du résultat fiscal.

### Tableau des résultats

Au présent rapport est annexé, conformément aux dispositions de l'article R. 225-102 du Code de commerce, le tableau faisant apparaître les résultats de la Société au cours de chacun des cinq derniers exercices.

### **CONVENTIONS REGLEMENTEES**

Nous vous demandons, conformément à l'article L. 227-10 du Code de commerce, d'approuver la convention visée à ce même article et conclue au cours de l'exercice écoulé.

Votre Commissaire aux Comptes a été dûment avisé de cette convention qu'il a décrite dans son rapport spécial.

### **ADMINISTRATION ET CONTROLE DE LA SOCIETE**

#### Renouvellement des mandats des Commissaires aux Comptes

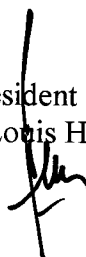
Les mandats de la société AXYLIS AUDIT, Commissaire aux Comptes titulaire, et de Monsieur Marc AUFORT, Commissaire aux Comptes suppléant, arrivant à expiration à l'issue de la présente consultation, nous vous proposons de les renouveler dans leurs fonctions pour une nouvelle période de six exercices, soit jusqu'à l'issue de la consultation annuelle des associés appelée à statuer sur les comptes de l'exercice clos le 30 septembre 2020.

En conclusion, nous souhaitons que ces diverses propositions emportent votre approbation et que vous vouliez bien donner à votre Président quitus de sa gestion pour l'exercice social sur les comptes duquel vous avez à vous prononcer.

Nous vous invitons, après la lecture des rapports présentés par votre Commissaire aux Comptes, à adopter les résolutions que nous soumettons à votre vote.

Fait à BOUJAN SUR LIBRON  
Le 20 février 2015

Le Président  
Jean-Louis HUC



**SOCIETE DE COMMISSARIAT AUX COMPTES HARDTMEYER-HUC**

Société par actions simplifiée au capital de 50 000 euros

Siège social : immeuble ESPACE 2B

6, Mail Philippe Lamour, 34760 BOUJAN SUR LIBRON

389478041 RCS BEZIERS

**Tableaux financiers au 30 septembre 2014**

Tableau financier	30/09/2014	30/09/2013	30/09/2012	30/09/2011	30/09/2010
<b>I – Situation financière en fin d'exercice</b>					
a) Capital social	50 000,00	50 000,00	50 000,00	50 000,00	50 000,00
b) Nombre d'actions émises	2 500,00	2 500,00	2 500,00	2 500,00	2 500,00
c) Nombre d'obligations convertibles en actions	0,00	0,00	0,00	0,00	0,00
<b>II – Résultat global des opérations effectives</b>					
a) Chiffre d'affaires hors taxes	1 254 711,00	1 214 191,00	1 016 307,00	962 547,00	933 762,00
b) Bénéfices avant impôt, amortissements et provisions	115 428,00	220 927,00	85 520,00	23 670,00	72 227,00
c) Impôt sur les bénéfices	13 783,00	13 778,00	54,00	2 411,00	5 471,00
d) Bénéfices après impôts, amortissement et provisions	53 433,00	58 943,00	664,00	8 518,00	27 357,00
e) Résultat distribué	0,00	0,00	0,00	0,00	0,00
f) Participation des salariés	0,00	0,00	0,00	0,00	0,00
<b>III – Résultat des opérations réduit à une seule action</b>					
a) Bénéfices après impôts, mais avant amortissement et provisions	40,66	82,86	34,19	8,50	26,70
b) Bénéfices après impôts, amortissements et provisions	21,37	23,58	0,27	3,41	10,94
c) Dividende versé à chaque action	0,00	0,00	0,00	0,00	0,00
<b>IV – Ventilation de la nature des actions</b>					
a) Nombre d'actions à dividende prioritaire	0,00	0,00	0,00	0,00	0,00
b) Nombre maximum d'actions futures à créer	0,00	0,00	0,00	0,00	0,00
c) Par exercice de droits de souscription	0,00	0,00	0,00	0,00	0,00
<b>V – Personnel</b>					
a) Nombre de salariés	12	14	13	15	15
b) Montant de la masse salariale	462 269,00	477 401,00	453 991,00	452 378,00	447 171,00
c) Montant des sommes versées au titre des avantages sociaux (sécurité sociale, œuvres)	108 398,00	189 015,00	172 939,00	172 769,00	156 204,00

**SOCIETE DE COMMISSARIAT AUX COMPTES  
HARDTMEYER-HUC**  
**Société par actions simplifiée au capital de 50 000 euros**  
**Siège social : immeuble ESPACE 2B**  
**6, Mail Philippe Lamour**  
**34760 BOUJAN SUR LIBRON**  
**389478041 RCS BEZIERS**

**ASSEMBLEE GENERALE ORDINAIRE ANNUELLE  
DU 10 MARS 2015**

\*\*\*\*

**Proposition de la résolution d'affectation du résultat de l'exercice clos le 30 septembre 2014**

**DEUXIEME RESOLUTION**

L'Assemblée Générale décide d'affecter le bénéfice de l'exercice s'élevant à 53 433,00 euros de la manière suivante :

Bénéfice de l'exercice .....	53 433,00 euros
Auquel s'ajoute :	
Le report à nouveau antérieur .....	128 723,00 euros
	-----
Pour former un bénéfice distribuable de	182 156,00 euros

En totalité au compte "autres réserves" qui s'élève ainsi à 369 655,00 euros.

Conformément à la loi, l'Assemblée Générale prend acte qu'aucune distribution de dividende n'a été effectuée au titre des trois derniers exercices.

**Vote de l'Assemblée Générale Ordinaire Annuelle du 10 MARS 2015**

Cette résolution est adoptée à l'unanimité des voix des associés.

Certifié conforme  
Le Président

