

RCS : BEZIERS  
Code greffe : 3402

Documents comptables

REGISTRE DU COMMERCE ET DES SOCIETES

**Le greffier du tribunal de commerce de BEZIERS atteste l'exactitude des informations transmises ci-après**

Nature du document : Documents comptables (B-S)

Numéro de gestion : 1993 B 00035  
Numéro SIREN : 389 478 041  
Nom ou dénomination : A2H AUDIT - HARDTMEYER-HUC

Ce dépôt a été enregistré le 25/04/2018 sous le numéro de dépôt 1844

Désignation de l'entreprise : <b>A2H AUDIT - HARDTMEYER HUC</b>		Durée de l'exercice exprimée en nombre de mois * <b>1   2  </b>				
Adresse de l'entreprise <b>6 MAIL PHILIPPE LAMOUR</b>		<b>34760 BOUJAN SUR LIBRON</b>	Durée de l'exercice précédent * <b>1   2  </b>			
Numéro SIRET * <b>3   8   9   4   7   8   0   4   1   0   0   0   2   0</b>			Néant <input type="checkbox"/> *			
		Exercice N clos le, <b>3   0   0   9   2   0   1   7  </b>				
		Brut 1	Amortissements, provisions 2			
		Net 3				
Capital souscrit non appelé (I) AA						
ACTIF IMMOBILISÉ * IMMOBILISATIONS INCORPORELLES	Frais d'établissement * AB		AC			
	Frais de développement * CX		CO			
	Concessions, brevets et droits similaires AF	13 803	AG	13 803		
	Fonds commercial (1) AH	229 226	AI	229 226		
	Autres immobilisations incorporelles AJ		AK			
	Avances et acomptes sur immobilisations incorporelles AL		AM			
	Terrains AN		AO			
	Constructions AP	103 128	AQ	45 290		
	Installations techniques, matériel et outillage industriels AR		AS			
	Autres immobilisations corporelles AT	49 363	AU	34 203		
Immobilisations en cours AV		AW				
Avances et acomptes AX		AY				
IMMOBILISATIONS FINANCIÈRES (2)	Participations évaluées selon la méthode de mise en équivalence CS		CT			
	Autres participations CU		CV			
	Créances rattachées à des participations BB		BC			
	Autres titres immobilisés BD		BE			
	Prêts BF		BG			
	Autres immobilisations financières * BH		BI			
TOTAL (II) BJ		395 520	BK	93 295	302 225	
ACTIF CIRCULANT STOCKS *	Matières premières, approvisionnements BL		BM			
	En cours de production de biens BN		BO			
	En cours de production de services BP		BQ			
	Produits intermédiaires et finis BR		BS			
	Marchandises BT		BU			
	Avances et acomptes versés sur commandes BV		BW			
	CRÉANCES	Clients et comptes rattachés (3)* BX	579 248	BY	108 063	471 185
		Autres créances (3) BZ	83 984	CA	83 984	
		Capital souscrit et appelé, non versé CB		CC		
	DIVERS	Valeurs mobilières de placement (dont actions propres : ..... ) CD		CE		
Disponibilités CF		369 744	CG	369 744		
Comptes de régularisation	Charges constatées d'avance (3)* CH	9 934	CI	9 934		
	TOTAL (III) CJ	1 042 909	CK	108 063	934 846	
	Frais d'émission d'emprunt à étaler (IV) CW					
	Primes de remboursement des obligations (V) CM					
	Écarts de conversion actif * (VI) CN					
TOTAL GÉNÉRAL (I à VI) CO		1 438 429	1A	201 358	1 237 071	
Renvois : (1) Dont droit au bail :		(2) Part à moins d'un an des immobilisations financières nettes : CP		(3) Part à plus d'un an : CR		
Clause de réserve de propriété : *		Stocks :		Créances :		

*Certifié par l'expert-comptable*

1er EXEMPLAIRE DESTINÉ A L'ADMINISTRATION

EBP Informatique 2017

\* Des explications concernant cette rubrique sont données dans la notice n° 2032

Désignation de l'entreprise **A2H AUDIT - HARDMEYER HUC**Néant  \*

Exercice N

		Exercice N		
CAPITAUX PROPRES	Capital social ou individuel (1)* (Dont versé :.....50.000.....)	DA	50 000	
	Primes d'émission, de fusion, d'apport, ....	DB		
	Ecarts de réévaluation (2)* (dont écart d'équivalence <input type="text" value="EK"/> )	DC		
	Réserve légale (3)	DD	5 000	
	Réserves statutaires ou contractuelles	DE		
	Réserves réglementées (3)* (Dont réserve spéciale des provisions pour fluctuation des cours <input type="text" value="B1"/> )	DF		
	Autres réserves (Dont réserve relative à l'achat d'œuvres originales d'artistes vivants * <input type="text" value="EJ"/> )	DG	481 316	
	Report à nouveau	DH		
	<b>RÉSULTAT DE L'EXERCICE (bénéfice ou perte)</b>	DI	49 462	
	Subventions d'investissement	DJ		
Provisions réglementées *	DK			
<b>TOTAL (I)</b>	DL	585 778		
Autres fonds propres	Produit des émissions de titres participatifs	DM		
	Avances conditionnées	DN		
<b>TOTAL (II)</b>	DO			
Provisions pour risques et charges	Provisions pour risques	DP	200 000	
	Provisions pour charges	DQ	59 423	
	<b>TOTAL (III)</b>	DR	259 423	
DETTES (4)	Emprunts obligataires convertibles	DS		
	Autres emprunts obligataires	DT		
	Emprunts et dettes auprès des établissements de crédit (5)	DU	36 478	
	Emprunts et dettes financières divers (Dont emprunts participatifs <input type="text" value="EI"/> )	DV		
	Avances et acomptes reçus sur commandes en cours	DW		
	Dettes fournisseurs et comptes rattachés	DX	183 549	
	Dettes fiscales et sociales	DY	171 515	
	Dettes sur immobilisations et comptes rattachés	DZ		
Autres dettes	EA	328		
Compte réglé	Produits constatés d'avance (4)	EB		
<b>TOTAL (IV)</b>	EC	391 870		
Ecarts de conversion passif *	(V)	ED		
<b>TOTAL GÉNÉRAL (I à V)</b>	EE	1 237 071		
RENVOS	(1) Écart de réévaluation incorporé au capital	1B		
	(2) Dont	Réserve spéciale de réévaluation (1959)	1C	
		Écart de réévaluation libre	1D	
		Réserve de réévaluation (1976)	1E	
	(3) Dont réserve spéciale des plus-values à long terme *	EF		
(4) Dettes et produits constatés d'avance à moins d'un an	EG	365 650		
(5) Dont concours bancaires courants, et soldes créditeurs de banques et CCP	EH			

Formulaire obligatoire (article 53 A  
du Code général des impôts).Désignation de l'entreprise : **A2H AUDIT - HARDTMEYER HUC**Néant  \*

		Exercice N						
		France		Exportations et livraisons intracommunautaires		Total		
PRODUITS D'EXPLOITATION	Ventes de marchandises *	FA		FB	FC			
	Production vendue	} biens *	FD		FE	FF		
			} services *	FG	1 231 892	FH	FI	1 231 892
				FJ	1 231 892	FK	FL	1 231 892
	<b>Chiffres d'affaires nets *</b>							
	Production stockée *				FM			
	Production immobilisée *				FN			
	Subventions d'exploitation				FO	7 044		
	Reprises sur amortissements et provisions, transferts de charges * (9)				FP	9 602		
	Autres produits (1) (11)				FQ	3		
<b>Total des produits d'exploitation (2) (I)</b>					FR	1 248 541		
CHARGES D'EXPLOITATION	Achats de marchandises (y compris droits de douane)*					FS		
	Variation de stock (marchandises)*					FT		
	Achats de matières premières et autres approvisionnements (y compris droits de douane)*					FU		
	Variation de stock (matières premières et approvisionnements)*					FV		
	Autres achats et charges externes (3) (6 bis)*					FW	631 405	
	Impôts, taxes et versements assimilés *					FX	10 486	
	Salaires et traitements *					FY	417 058	
	Charges sociales (10)					FZ	119 948	
	DOTATIONS D'EXPLOITATION	Sur immobilisations	- dotations aux amortissements *			GA	12 220	
			- dotations aux provisions			GB		
		Sur actif circulant : dotations aux provisions *					GC	3 800
	Pour risques et charges : dotations aux provisions					GD		
	Autres charges (12)					GE	1	
<b>Total des charges d'exploitation (4) (II)</b>					GF	1 194 918		
<b>1 - RÉSULTAT D'EXPLOITATION (I - II)</b>					GG	53 623		
opérations en commun	Bénéfice attribué ou perte transférée * (III)					GH		
	Perte supportée ou bénéfice transféré * (IV)					GI		
PRODUITS FINANCIERS	Produits financiers de participations (5)					GJ		
	Produits des autres valeurs mobilières et créances de l'actif immobilisé (5)					GK		
	Autres intérêts et produits assimilés (5)					GL		
	Reprises sur provisions et transferts de charges					GM		
	Différences positives de change					GN		
	Produits nets sur cessions de valeurs mobilières de placement					GO		
<b>Total des produits financiers (V)</b>					GP			
CHARGES FINANCIÈRES	Dotations financières aux amortissements et provisions *					GQ		
	Intérêts et charges assimilées (6)					GR	704	
	Différences négatives de change					GS		
	Charges nettes sur cessions de valeurs mobilières de placement					GT		
<b>Total des charges financières (VI)</b>					GU	704		
<b>2 - RÉSULTAT FINANCIER (V - VI)</b>					GV	(704)		
<b>3 - RÉSULTAT COURANT AVANT IMPÔTS (I - II + III - IV + V - VI)</b>					GW	52 919		

Formulaire obligatoire (article 53 A  
du Code général des impôts)

Désignation de l'entreprise <b>A2E AUDIT - HARDTMEYER HUC</b>		Néant <input type="checkbox"/> *			
			<b>Exercice N</b>		
PRODUITS EXCEPTIONNELS	Produits exceptionnels sur opérations de gestion		HA <b>18</b>		
	Produits exceptionnels sur opérations en capital *		HB		
	Reprises sur provisions et transferts de charges		HC		
	<b>Total des produits exceptionnels (7) (VII)</b>		HD <b>18</b>		
CHARGES EXCEPTIONNELLES	Charges exceptionnelles sur opérations de gestion (6 bis)		HE		
	Charges exceptionnelles sur opérations en capital *		HF		
	Dotations exceptionnelles aux amortissements et provisions (6 ter)		HG		
	<b>Total des charges exceptionnelles (7) (VIII)</b>		HH		
<b>4 - RÉSULTAT EXCEPTIONNEL (VII - VIII)</b>			HI <b>18</b>		
Participation des salariés aux résultats de l'entreprise (IX)			HJ		
Impôts sur les bénéfices * (X)			HK <b>3 475</b>		
<b>TOTAL DES PRODUITS (I + III + V + VII)</b>			HL <b>1 248 559</b>		
<b>TOTAL DES CHARGES (II + IV + VI + VIII + IX + X)</b>			HM <b>1 199 097</b>		
<b>5 - BÉNÉFICE OU PERTE (Total des produits - total des charges)</b>			HN <b>49 462</b>		
RENVOIS	(1)	Dont produits nets partiels sur opérations à long terme		HO	
	(2)	Dont	produits de locations immobilières	HY	
			produits d'exploitation afférents à des exercices antérieurs (à détailler au (8) ci-dessous)	IG	
	(3)	Dont	- Crédit-bail mobilier *	HP <b>7 215</b>	
			- Crédit-bail immobilier	HQ	
	(4)	Dont charges d'exploitation afférentes à des exercices antérieurs (à détailler au (8) ci-dessous)		IH	
	(5)	Dont produits concernant les entreprises liées		IJ	
	(6)	Dont intérêts concernant les entreprises liées		IK	
	(6bis)	Dont dons faits aux organismes d'intérêt général (art. 238 bis du C.G.I.)		HX	
	(6ter)	Dont amortissements des souscriptions dans des PME innovantes (art. 217 octies)		RC	
		Dont amortissements exceptionnel de 25% des constructions nouvelles (art. 39 quinquies D)		RD	
	(9)	Dont transferts de charges		A1	
	(10)	Dont cotisations personnelles de l'exploitant (13)		A2	
	(11)	Dont redevances pour concessions de brevets, de licences (produits)		A3	
	(12)	Dont redevances pour concessions de brevets, de licences (charges)		A4	
	(13)	Dont primes et cotisations complémentaires personnelles : facultatives	A6	obligatoires	A9
	(7)	Détail des produits et charges exceptionnels (Si le nombre de lignes est insuffisant, reproduire le cadre (7) et le joindre en annexe) :		Exercice N	
			Charges exceptionnelles	Produits exceptionnels	
(8)	Détail des produits et charges sur exercices antérieurs :		Exercice N		
		Charges antérieures	Produits antérieurs		

\* Des explications concernant cette rubrique sont données dans la notice n° 2032.

## PRINCIPES COMPTABLES, METHODES D'EVALUATION

Les comptes annuels de l'exercice clos ont été élaborés et présentés conformément aux règles comptables, dans le respect du principe de prudence et de l'indépendance des exercices, et en présumant de la continuité de l'exploitation et conformément aux règles générales d'établissement et de présentation des comptes annuels.

Les principales méthodes utilisées sont les suivantes :

### a) Immobilisations corporelles

Les immobilisations corporelles sont évaluées à leur coût d'acquisition (prix d'achat et frais d'accessoires, hors frais d'acquisition des immobilisations) ou à leur coût de production.

Les amortissements pour dépréciation sont calculés suivant le mode linéaire en fonction de la durée de vie prévue :

Agencements de constructions	10 ans
Matériel de transport	1 à 5 ans
Matériel de bureau et informatique	3 à 5 ans
Mobiliier de bureau	3 à 5 ans

### b) Créances et dettes

Les créances sont comptabilisées pour leur valeur nominale. Une provision pour dépréciation est pratiquée lorsque la valeur d'inventaire est inférieure à la valeur comptable.

### c) Engagements en matière de retraite

Les engagements ont été constatés sous forme de provision.

### d) Faits caractéristiques de l'exercice

Aucun fait caractéristique n'est intervenu au cours de l'exercice.

### e) Evènements significatifs postérieurs à la clôture

Aucun évènement significatif n'est intervenu à compter de la clôture de l'exercice.

### f) Crédit Impôt Compétitivité Emploi

Le CICE a été comptabilisé pour les montants suivants :

- Sur les salaires du 01/10/2016 au 31/12/2016 : 5 758 €
- Sur les salaires du 01/01/2017 au 30/09/2017 : 21 622 €

Ces montants ont été déduits fiscalement.

Le CICE sur les salaires de l'année civile 2016 soit 22 074 € a été déduit de l'impôt sur les sociétés.

Le CICE a été utilisé pour remplacer la climatisation des bureaux ainsi que du matériel informatique mis à disposition des salariés.

---

**CHARGES ET PRODUITS CONSTATES D'AVANCE**

---

Rubriques	Charges	Produits
Assurances	3 572	
Cotisations CRCC	4 912	
Infogérance ABAC	142	
Abonnement MEMENTIS	1 308	
<b>Total</b>	<b>9 934</b>	
<b>En comptabilité</b>	<b>9 934</b>	

---

**CHARGES A PAYER**

---

**Montant des charges à payer inclus dans les postes de bilan suivants :**

Rubriques	Montant
Emprunts obligataires convertibles	
Autres emprunts obligataires	
Emprunts et dettes auprès des établissements de crédit	
Emprunts et dettes financières divers	
Dettes fournisseurs et comptes rattachés	97 880
Dettes fiscales et sociales	28 412
Dettes sur immobilisations et comptes rattachés	
Disponibilités, charges à payer	
Autres dettes	308
<b>TOTAL</b>	<b>126 601</b>

---

**VENTILATION DE L'EFFECTIF DE L'ENTREPRISE**

---

Par effectif salarié, on entend l'ensemble des personnes ayant un contrat de travail et rémunérées directement par l'entreprise.

Par personnel mis à disposition, on entend personnel intérimaire et le personnel détaché ou prêté par l'entreprise.

Rubriques	Personnel salarié	Personnel mis à disposition de l'entreprise
Ingénieurs et cadres	3,00	
Agents de maîtrise et techniciens		
Employés	8,00	
Ouvriers		
<b>Total</b>	<b>11,00</b>	

---

**CAPITAL SOCIAL**


---

**Composition du capital social**


---

Catégories de parts ou d'actions	En début d'exercice	Créés pendant l'exercice	Remboursées pendant l'exercice	A la clôture d'exercice	Valeur nominale
1- Actions ordinaires	2 500			2 500	20
2- Actions amorties					
3- Actions div. prioritaires (sans droit de vote)					
4- Actions préférentielles					
5- Parts sociales					
6- Certificats d'investissements					
<b>Total</b>	<b>2 500</b>			<b>2 500</b>	

---

**Parts des bénéficiaires (ou des fondateurs)**


---

Catégories	Nombre	Valeur nominale	Droits conférés
1- Actions ordinaires			
2- Actions amorties			
3- Actions div. prioritaires (sans droit de vote)			
4- Actions préférentielles			
5- Parts sociales			
6- Certificats d'investissements			

---

**PRODUITS ET AVOIRS A RECEVOIR**

---

Montant des produits et avoirs à recevoir inclus dans les postes suivants du bilan	Montant TTC
<b>Immobilisations financières</b>	
- Créances rattachées à des participations	
- Autres immobilisations financières	
<b>Créances</b>	
- Créances clients et comptes rattachés	100 386
- Autres créances	43 696
<i>dont avoirs à recevoir</i>	
Valeurs mobilières de placement	
Disponibilités	
<b>TOTAL</b>	<b>144 082</b>

## FONDS COMMERCIAL

Désignation	Achetés	Réévalués	Reçus en apport	Montant
CLIENTELE HARDTMEYER	85 819			
CLIENTELE HUC JEAN-LOUIS	103 000			
CLIENTELE TIERS	40 245			
TOTAL	229 226			

**Total****458 290**

## PRODUITS ET CHARGES EXCEPTIONNELS

### Produits exceptionnels

Rubriques	Montant
<b><u>Sur opération de gestion</u></b>	
- Boni sur levée d'option de crédit-bail	
- Autres	18
<b><u>Sur opération en capital</u></b>	
- Produits de cession des éléments d'actif	
- Autres	
<b><u>Reprises sur provisions et transferts de charges</u></b>	
- Reprises sur provisions	
- Transferts de charges	
<b>Total des produits exceptionnels</b>	<b>18</b>

### Charges exceptionnelles

Rubriques	Montant
<b><u>Sur opération de gestion</u></b>	
- Autres	
<b><u>Sur opération en capital</u></b>	
- Valeurs nettes comptables des éléments cédés	
- Autres	
<b><u>Dotations aux provisions</u></b>	
- Dotations aux provisions pour risques	
- Autres	
<b>Total des charges exceptionnelles</b>	

<b>TOTAL</b>	<b>18</b>
--------------	-----------

## CREDIT-BAIL MOBILIER

Rubriques	Installations Matériel Outillage	Autres	Total
<b><u>Valeur d'origine / Amortissements :</u></b>			
Cumuls exercices antérieurs			
Dotations de l'exercice			
<b>Total</b>			
<b><u>Redevances payées :</u></b>			
Cumuls exercices antérieurs		28 069	28 069
Exercice		7 215	7 215
<b>Total</b>		<b>35 284</b>	<b>35 284</b>
<b><u>Redevances restant à payer :</u></b>			
A un an au plus		2 870	2 870
A plus d'un an et cinq ans au plus			
A plus de cinq ans			
<b>Total</b>		<b>2 870</b>	<b>2 870</b>
<b><u>Valeur résiduelle :</u></b>			
A un an au plus			
A plus d'un an et cinq ans au plus			
A plus de cinq ans			
<b>Total</b>			
Montant pris en charge dans l'exercice		7215	7215

---

**TRANSFERT DE CHARGES**

---

Rubrique

Montant

**Transferts de charges d'exploitation****Sous total Exploitation****Transferts de charges financières****Sous total Financières****Transferts de charges exceptionnelles****Sous total Exceptionnelles****Total**

---

## ETAT DES ECHEANCES DES CREANCES ET DETTES

### Etat des créances

Rubriques	Montant brut	A 1 an au plus	A plus d'1 an
Créances rattachées à des participations			
Prêts			
Autres immobilisations financières			
<b>Total de l'actif immobilisé</b>			
Clients douteux ou litigieux	132 238	132 238	
Autres créances clients	447 009	447 009	
Créance représentative de titre prêtés ou remis en garantie			
Personnel et comptes rattachés			
Sécurité sociale et autres organismes sociaux			
Etat – Impôts sur les bénéfices	2 922	2 922	
Etat – Taxe sur la valeur ajoutée	30 366	30 366	
Etat – Autres impôts, taxes et versements assimilés	43 696	43 696	
Etat – Divers			
Groupes et associés			
Débiteurs divers	7 000	7 000	
<b>Total de l'actif circulant</b>	<b>663 231</b>	<b>663 231</b>	
<b>Charges constatées d'avance</b>	<b>9 934</b>	<b>9 934</b>	
<b>TOTAL</b>	<b>673 165</b>	<b>673 165</b>	

### Etat des dettes

Rubriques	Montant brut	A 1 an au plus	A plus d'1 an et 5 ans au plus	A plus de 5 ans
Emprunts obligataires convertibles				
Autres emprunts obligataires				
Auprès des organismes de crédit :				
- à 1 an maximum à l'origine				
- à plus de 1 an à l'origine	36 478	36 478		
Emprunts et dettes financières divers				
Fournisseurs et comptes rattachés	183 549	183 549		
Personnel et comptes rattachés	20 599	20 599		
Sécurité sociale et autres organismes sociaux	24 951	24 951		
Impôts sur les bénéfices				
Taxe sur la valeur ajoutée	124 280	124 280		
Obligations cautionnées				
Autres impôts, taxes et assimilés	1 685	1 685		
Dettes sur immobilisations et comptes rattachés				
Groupe et associés				
Autres dettes	328	328		
Dettes représentatives de titres empruntés ou remis en garantie				
Produits constatés d'avance				
<b>TOTAL</b>	<b>391 870</b>	<b>391 870</b>		

---

**PROVISIONS INSCRITES AU BILAN**


---

**Provisions réglementées**

Rubriques	Montant début d'exercice	Augmentations dotations	Diminutions reprises	Montant fin d'exercice
Provisions pour reconstitution des gisements				
Provisions pour investissement				
Provisions pour hausse des prix				
Amortissements dérogatoires				
Autres provisions réglementées				
<b>TOTAL</b>				

**Provisions pour risques et charges**

Rubriques	Montant début d'exercice	Augmentations dotations	Diminutions reprises	Montant fin d'exercice
Provisions pour litiges	200 000			200 000
Provisions pour garanties données aux clients				
Provisions pour pertes sur marchés à terme				
Provisions pour amendes et pénalités				
Provisions pour pertes de change				
Provisions pour pensions et obligations similaires	61 815		2 392	59 423
Provisions pour impôts				
Provisions pour renouvellement des immobilisations				
Provisions pour gros entretien et grandes révisions				
Provisions pour charges sociales et fiscales sur congés				
Autres provisions pour risques et charges	6 000	267 815	6 000	267 815
<b>TOTAL</b>	<b>267 815</b>	<b>267 815</b>	<b>8 392</b>	<b>527 238</b>

**Provisions pour dépréciation**

Rubriques	Montant début d'exercice	Augmentations dotations	Diminutions reprises	Montant fin d'exercice
Provisions sur immobilisations incorporelles				
Provisions sur immobilisations corporelles				
Provisions sur titres de participation				
Provisions sur autres immobilisations financières				
Provisions sur stocks et en cours				
Provisions sur comptes clients	105 473	3 800	1 210	108 063
Autres provisions pour dépréciation				
<b>TOTAL</b>	<b>105 473</b>	<b>3 800</b>	<b>1 210</b>	<b>108 063</b>

<b>TOTAL GENERAL</b>	<b>373 288</b>	<b>271 615</b>	<b>9 602</b>	<b>635 301</b>
----------------------	----------------	----------------	--------------	----------------

## IMMOBILISATIONS ET AMORTISSEMENTS

## Immobilisations

Rubriques	Montant début exercice	Augmentations Dotations	Diminutions Reprises	Montant fin exercice
Frais d'établissement et de développement				
Autres immobilisations incorporelles	243 029			243 029
Terrains				
Constructions sur sol propre				
Constructions sur sol d'autrui	89 711	24 877	11 459	103 128
Constructions installations générales	89 711	24 877	11 459	103 128
Installations techniques et outillage industriel				
Installations générales, agencements et divers				
Matériel de transport				
Matériel de bureau, informatique et mobilier	48 636	6 917	6 190	49 363
Emballages récupérables et divers				
Immobilisations corporelles en cours				
Avances et acomptes				
<b>Total des immobilisations corporelles</b>	<b>228 058</b>	<b>56 670</b>	<b>29 109</b>	<b>255 620</b>
Participations				
Autres titres immobilisés				
Prêts et autres immobilisations financières				
<b>Total des immobilisations financières</b>				
<b>TOTAL</b>	<b>471 087</b>	<b>56 670</b>	<b>29 109</b>	<b>498 648</b>

## Situation et mouvements de l'exercice des amortissements techniques (ou venant en diminution de l'actif)

Rubriques	Montant début exercice	Augmentations Dotations	Diminutions Reprises	Montant fin exercice
Frais d'établissement et de développement				
Autres immobilisations incorporelles	13 803			13 803
Terrains				
Constructions sur sol propre				
Constructions sur sol d'autrui				
Constructions inst. générales, agencements et aménagements des constructions	49 950	18 472	23 132	45 290
Installations techniques, matériel et outillage industriels				
Installations générales, agencements et divers				
Matériel de transport		1 103	1 103	
Mat de bureau et informatique, mobilier	34 972	18 992	19 762	34 203
Emballages récupérables et divers				
<b>Total des amortissements sur immobilisations corporelles</b>	<b>84 923</b>	<b>38 568</b>	<b>43 997</b>	<b>79 493</b>
<b>TOTAL</b>	<b>98 725</b>	<b>38 568</b>	<b>43 997</b>	<b>93 295</b>

**Marc AUFORT**

Expert Comptable associé  
Commissaire aux comptes associé

**Laure CAUCAT**

Expert Comptable associée  
Commissaire aux comptes associée

**Patrice AUJOLAT**

Expert Comptable associé  
Commissaire aux comptes associé

Société de Commissariat aux Comptes

**« A2H AUDIT - HARDTMEYER - HUC »**

SAS

au capital de 50 000 €

Siège social : Espace 2B – 6, Mail Philippe LAMOUR

- 34 760 BOUJAN SUR LIBRON -

**RAPPORT DU COMMISSAIRE AUX COMPTES**

**SUR LES COMPTES ANNUELS**

*Exercice clos le 30 septembre 2017*

**A2H AUDIT – HARDTMEYER HUC**

SAS au capital de 50 000 €

Siège Social : ESPACE 2B – 6 mail Philippe LAMOUR – 34760 BOUJAN SUR LIBRON

**RAPPORT DU COMMISSAIRE AUX COMPTES SUR LES COMPTES ANNUELS**

Exercice clos le 30 septembre 2017

Aux Associés de la SAS A2H AUDIT – HARDTMEYER HUC,

**Opinion**

En exécution de la mission qui nous a été confiée par votre Assemblée Générale, nous avons effectué l'audit des comptes annuels de la société A2H AUDIT – HARDTMEYER HUC relatifs à l'exercice clos le 30 septembre 2017, tels qu'ils sont joints au présent rapport.

Nous certifions que les comptes annuels sont, au regard des règles et principes comptables français, réguliers et sincères et donnent une image fidèle du résultat des opérations de l'exercice écoulé ainsi que de la situation financière et du patrimoine de la société à la fin de cet exercice.

**Fondement de l'opinion**

**Référentiel d'audit**

Nous avons effectué notre audit selon les normes d'exercice professionnel applicables en France. Nous estimons que les éléments que nous avons collectés sont suffisants et appropriés pour fonder notre opinion.

Les responsabilités qui nous incombent en vertu de ces normes sont indiquées dans la partie « Responsabilités du commissaire aux comptes relatives à l'audit des comptes annuels » du présent rapport.

**Indépendance**

Nous avons réalisé notre mission d'audit dans le respect des règles d'indépendance qui nous sont applicables, sur la période du 01/10/2016 à la date d'émission de notre rapport, et notamment nous n'avons pas fourni de services interdits par le code de déontologie de la profession de commissaire aux comptes.

## Justification des appréciations

En application des dispositions de l'article L. 823-9 et R. 823-7 du Code de Commerce relatives à la justification de nos appréciations, nous portons à votre connaissance les appréciations suivantes qui, selon notre jugement professionnel, ont été les plus importantes pour l'audit des comptes annuels de l'exercice.

L'annexe expose les méthodes comptables retenues concernant les règles générales d'établissement et de présentation des comptes annuels, et notamment les règles et méthodes comptables relatives à la comptabilisation des participations et autres titres, et des créances.

Dans le cadre de notre appréciation des règles et principes comptables suivis par votre société, nous avons vérifié le caractère approprié des méthodes comptables précisées ci-dessus et des informations fournies dans les notes de l'annexe et nous nous sommes assurés de leur correcte application.

Les appréciations ainsi portées s'inscrivent dans le contexte de l'audit des comptes annuels pris dans leur ensemble et de la formation de notre opinion exprimée ci-avant. Nous n'exprimons pas d'opinion sur des éléments de ces comptes annuels pris isolément.

## Vérification du rapport de gestion et des autres documents adressés aux associés

Nous avons également procédé, conformément aux normes d'exercice professionnel applicables en France, aux vérifications spécifiques prévues par la loi.

Nous n'avons pas d'observation à formuler sur la sincérité et la concordance avec les comptes annuels des informations données dans le rapport de gestion du Président et dans les autres documents adressés aux associés sur la situation financière et les comptes annuels.

En application de la loi, nous nous sommes assurés que les diverses informations relatives à l'identité des détenteurs de capital vous ont été communiquées dans le rapport de gestion.

## Responsabilités de la direction et des personnes constituant le gouvernement d'entreprise relatives aux comptes annuels

Il appartient à la direction d'établir des comptes annuels présentant une image fidèle conformément aux règles et principes comptables français ainsi que de mettre en place le contrôle interne qu'elle estime nécessaire à l'établissement de comptes annuels ne comportant pas d'anomalies significatives, que celles-ci proviennent de fraudes ou résultent d'erreurs.

Lors de l'établissement des comptes annuels, il incombe à la direction d'évaluer la capacité de la société à poursuivre son exploitation, de présenter dans ces comptes, le cas échéant, les informations nécessaires relatives à la continuité

d'exploitation et d'appliquer la convention comptable de continuité d'exploitation, sauf s'il est prévu de liquider la société ou de cesser son activité.

Les comptes annuels ont été arrêtés par le Président.

## **Responsabilités du commissaire aux comptes relatives à l'audit des comptes annuels**

Il nous appartient d'établir un rapport sur les comptes annuels. Notre objectif est d'obtenir l'assurance raisonnable que les comptes annuels pris dans leur ensemble ne comportent pas d'anomalies significatives. L'assurance raisonnable correspond à un niveau élevé d'assurance, sans toutefois garantir qu'un audit réalisé conformément aux normes d'exercice professionnel permet de systématiquement détecter toute anomalie significative. Les anomalies peuvent provenir de fraudes ou résulter d'erreurs et sont considérées comme significatives lorsque l'on peut raisonnablement s'attendre à ce qu'elles puissent, prises individuellement ou en cumulé, influencer les décisions économiques que les utilisateurs des comptes prennent en se fondant sur ceux-ci.

Comme précisé par l'article L. 823-10-1 du code de commerce, notre mission de certification des comptes ne consiste pas à garantir la viabilité ou la qualité de gestion de votre société.

Dans le cadre d'un audit réalisé conformément aux normes d'exercice professionnel applicables en France, le commissaire aux comptes exerce son jugement professionnel tout au long de cet audit. En outre :

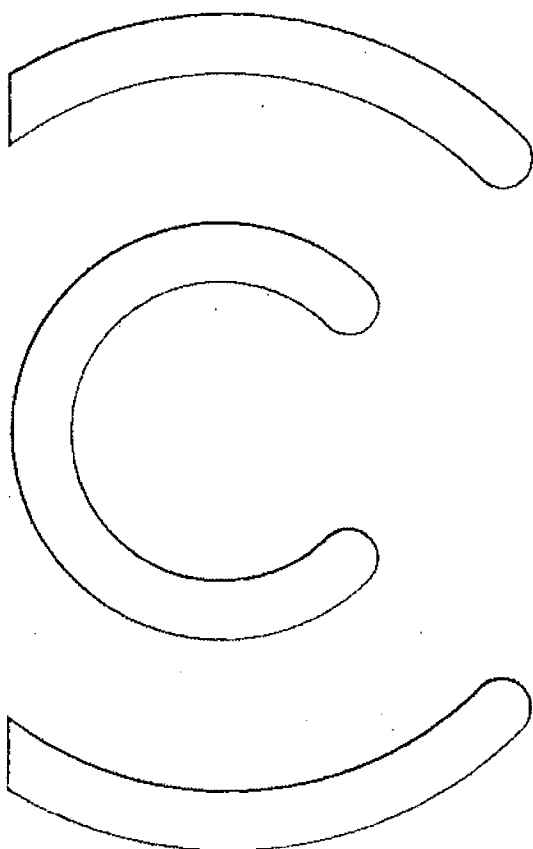

- il identifie et évalue les risques que les comptes annuels comportent des anomalies significatives, que celles-ci proviennent de fraudes ou résultent d'erreurs, définit et met en œuvre des procédures d'audit face à ces risques, et recueille des éléments qu'il estime suffisants et appropriés pour fonder son opinion. Le risque de non-détection d'une anomalie significative provenant d'une fraude est plus élevé que celui d'une anomalie significative résultant d'une erreur, car la fraude peut impliquer la collusion, la falsification, les omissions volontaires, les fausses déclarations ou le contournement du contrôle interne ;
- il prend connaissance du contrôle interne pertinent pour l'audit afin de définir des procédures d'audit appropriées en la circonstance, et non dans le but d'exprimer une opinion sur l'efficacité du contrôle interne ;
- il apprécie le caractère approprié des méthodes comptables retenues et le caractère raisonnable des estimations comptables faites par la direction, ainsi que les informations les concernant fournies dans les comptes annuels ;
- il apprécie le caractère approprié de l'application par la direction de la convention comptable de continuité d'exploitation et, selon les éléments collectés, l'existence ou non d'une incertitude significative liée à des événements ou à des circonstances susceptibles de mettre en cause la capacité de la société à poursuivre son exploitation. Cette appréciation s'appuie sur les éléments collectés jusqu'à la date de son rapport, étant toutefois rappelé que des circonstances ou événements ultérieurs pourraient

mettre en cause la continuité d'exploitation. S'il conclut à l'existence d'une incertitude significative, il attire l'attention des lecteurs de son rapport sur les informations fournies dans les comptes annuels au sujet de cette incertitude ou, si ces informations ne sont pas fournies ou ne sont pas pertinentes, il formule une certification avec réserve ou un refus de certifier ;

- il apprécie la présentation d'ensemble des comptes annuels et évalue si les comptes annuels reflètent les opérations et événements sous-jacents de manière à en donner une image fidèle.

Fait à Boujan sur Libron  
le 07 mars 2018


**Laure CAUCAT**  
Commissaire aux Comptes



## BILAN ACTIF

## Actif


Rubriques	Montant brut	Dépréciation	Montant net N	Montant net N-1
Capital souscrit non appelé				
Frais d'établissement				
Frais de développement				
Concessions, brevets et droits similaires	13 803	13 803		
Fonds commercial	229 226		229 226	229 226
Autres immobilisations incorporelles				
Avances et acomptes sur immobilisations incorporelles				
Terrains				
Constructions	103 128	45 290	57 838	39 761
Installations techniques, matériel et outillage industriels				
Autres immobilisations corporelles	49 363	34 203	15 160	13 664
Immobilisations en cours				
Avances et acomptes				
Autres participations				
Créances rattachées à des participations				
Autres titres immobilisés				
Prêts				
Autres immobilisations financières				
<b>Actif immobilisé</b>	<b>395 520</b>	<b>93 295</b>	<b>302 225</b>	<b>282 651</b>
Stocks de matières premières, d'approvisionnements				
Stocks d'en-cours de production de biens				
Stocks d'en-cours production de services				
Stocks produits intermédiaires et finis				
Stock de marchandises				
Avances, acomptes versés sur commandes				
Créances clients et comptes rattachés	579 248	108 063	471 185	475 036
Autres créances	83 984		83 984	84 600
Capital souscrit et appelé, non versé				
Valeurs mobilières de placement				
Disponibilités	369 744		369 744	331 419
Charges constatées d'avance	9 934		9 934	8 366
<b>Actif circulant</b>	<b>1 042 909</b>	<b>108 063</b>	<b>934 846</b>	<b>899 421</b>
<b>Frais d'émission d'emprunts à étaler</b>				
<b>Prime de remboursement des obligations</b>				
<b>Ecart de conversion (actif)</b>				
<b>TOTAL</b>	<b>1 438 429</b>	<b>201 358</b>	<b>1 237 071</b>	<b>1 182 072</b>



## BILAN PASSIF

## Passif

Rubriques	Montant net N	Montant net N-1
Capital social ou individuel	50 000	50 000
Primes d'émission, de fusion, d'apport, ...		
Ecarts de réévaluation		
Réserve légale	5 000	5 000
Réserves statutaires ou contractuelles		
Réserves réglementées		
Autres réserves	481 316	431 840
Report à nouveau		
<b>RESULTAT DE L'EXERCICE</b>	<b>49 462</b>	<b>49 476</b>
Subventions d'investissement		
Provisions réglementées		
<b>Capitaux propres</b>	<b>585 778</b>	<b>536 316</b>
Produits des émissions de titres participatifs		
Avances conditionnées		
<b>Autres fonds propres</b>		
Provisions pour risques	200 000	200 000
Provisions pour charges	59 423	67 815
<b>Provisions pour risques et charges</b>	<b>259 423</b>	<b>267 815</b>
Emprunts obligataires convertibles		
Autres emprunts obligataires		
Emprunts et dettes auprès des établissements de crédit	36 478	46 565
Emprunts et dettes financières divers		18
Avances et acomptes reçus sur commandes en cours		
Dettes fournisseurs et comptes rattachés	183 549	158 549
Dettes fiscales et sociales	171 515	169 328
Dettes sur immobilisations et comptes rattachés		
Autres dettes	328	3 480
Produits constatés d'avance		
<b>Dettes</b>	<b>391 870</b>	<b>377 941</b>
<b>Ecart de conversion (passif)</b>		
<b>TOTAL</b>	<b>1 237 071</b>	<b>1 182 072</b>




---


**COMPTE DE RESULTAT**


---

Rubriques	France	Export	Montant N	Montant N-1
Ventes de marchandises				
Production vendue de biens				
Production vendue de services	1 231 892		1 231 892	1 206 034
<b>Chiffre d'affaires net</b>	<b>1 231 892</b>		<b>1 231 892</b>	<b>1 206 034</b>
Production stockée				
Production immobilisée				
Subventions d'exploitation			7 044	2 211
Reprise sur amortissements et provisions, transfert de charges			9 602	4 192
Autres produits			3	2
<b>Produits d'exploitation</b>			<b>1 248 541</b>	<b>1 212 440</b>
Achats de marchandises (y compris droits de douane)				
Variations de stock (marchandises)				
Achats de matières premières et autres approvisionnements (y compris droits de douane)				
Variation de stock (matières premières et approvisionnements)				
Autres achats et charges externes			631 405	628 036
Impôts, taxes et versements assimilés			10 486	10 075
Salaires et traitements			417 058	370 553
Charges sociales			119 948	111 141
Dotations aux amortissements sur immobilisations			12 220	9 680
Dotations aux provisions immobilisations				
Dotations aux provisions sur actif circulant			3 800	6 720
Dotations aux provisions pour risques et charges				7 268
Autres charges			1	13 681
<b>Charges d'exploitation</b>			<b>1 194 918</b>	<b>1 157 154</b>
<b>RESULTAT D'EXPLOITATION</b>			<b>53 623</b>	<b>55 286</b>
<b>Bénéfice attribué ou perte transférée</b>				
<b>Perte supportée ou bénéfice transféré</b>				
Produits financiers de participation				
Produits des autres valeurs mobilières et créances de l'actif immobilisé				
Autres intérêts et produits assimilés				
Reprises sur provisions et transferts de charges				
Différences positives de change				
Produits nets sur cessions de valeurs mobilières de placement				
<b>Produits financiers</b>				
Dotations financières aux amortissements et provisions				
Intérêts et charges assimilées			704	748
Différences négatives de change				
Charges nettes sur cessions de valeurs mobilières de placement				
<b>Charges financières</b>			<b>704</b>	<b>748</b>
<b>RESULTAT FINANCIER</b>			<b>(704)</b>	<b>(748)</b>
<b>RESULTAT COURANT AVANT IMPOTS</b>			<b>52 919</b>	<b>54 538</b>



Rubriques	France	Export	Montant N	Montant N-1
Produits exceptionnels sur opérations de gestion			18	
Produits exceptionnels sur opérations en capital				
Reprises sur provisions et transferts de charges				
		<b>Produits exceptionnels</b>	<b>18</b>	
Charges exceptionnelles sur opérations de gestion				
Charges exceptionnelles sur opérations en capital				
Dotations exceptionnelles aux amortissements et provisions				
		<b>Charges exceptionnelles</b>		
		<b>RESULTAT EXCEPTIONNEL</b>	<b>18</b>	
<b>Participation des salariés au résultat de l'entreprise</b>				
		<b>Impôt sur les bénéfices</b>	<b>3 475</b>	<b>5 062</b>
		<b>TOTAL DES PRODUITS</b>	<b>1 248 559</b>	<b>1 212 440</b>
		<b>TOTAL DES CHARGES</b>	<b>1 199 097</b>	<b>1 162 963</b>
		<b>BENEFICE OU PERTE</b>	<b>49 462</b>	<b>49 476</b>



## PRINCIPES COMPTABLES, METHODES D'EVALUATION

Les comptes annuels de l'exercice clos ont été élaborés et présentés conformément aux règles comptables, dans le respect du principe de prudence et de l'indépendance des exercices, et en présumant de la continuité de l'exploitation et conformément aux règles générales d'établissement et de présentation des comptes annuels.

Les principales méthodes utilisées sont les suivantes :

### a) Immobilisations corporelles

Les immobilisations corporelles sont évaluées à leur coût d'acquisition (prix d'achat et frais d'accessoires, hors frais d'acquisition des immobilisations) ou à leur coût de production.

Les amortissements pour dépréciation sont calculés suivant le mode linéaire en fonction de la durée de vie prévue :

Agencements de constructions	10 ans
Matériel de transport	1 à 5 ans
Matériel de bureau et informatique	3 à 5 ans
Mobilier de bureau	3 à 5 ans

### b) Créances et dettes


Les créances sont comptabilisées pour leur valeur nominale. Une provision pour dépréciation est pratiquée lorsque la valeur d'inventaire est inférieure à la valeur comptable.

### c) Engagements en matière de retraite

Les engagements ont été constatés sous forme de provision.

### d) Faits caractéristiques de l'exercice

Aucun fait caractéristique n'est intervenu au cours de l'exercice.



### e) Evénements significatifs postérieurs à la clôture

Aucun événement significatif n'est intervenu à compter de la clôture de l'exercice.

### f) Crédit Impôt Compétitivité Emploi

Le CICE a été comptabilisé pour les montants suivants :

- Sur les salaires du 01/10/2016 au 31/12/2016 : 5 758 €
- Sur les salaires du 01/01/2017 au 30/09/2017 : 21 622 €


Ces montants ont été déduits fiscalement.

Le CICE sur les salaires de l'année civile 2016 soit 22 074 € a été déduit de l'impôt sur les sociétés.

Le CICE a été utilisé pour remplacer la climatisation des bureaux ainsi que du matériel informatique mis à disposition des salariés.

## CHARGES ET PRODUITS CONSTATES D'AVANCE

Rubriques	Charges	Produits
Assurances	3 572	
Cotisations CRCC	4 912	
Infogérance ABAC	142	
Abonnement MEMENTIS	1 308	
<b>Total</b>	<b>9 934</b>	
<b>En comptabilité...</b>	<b>9 934</b>	




---

**CHARGES A PAYER**

---

**Montant des charges à payer inclus dans les postes de bilan suivants :**

Rubriques	Montant
Emprunts obligataires convertibles	
Autres emprunts obligataires	
Emprunts et dettes auprès des établissements de crédit	
Emprunts et dettes financières divers	
Dettes fournisseurs et comptes rattachés	97 880
Dettes fiscales et sociales	28 412
Dettes sur immobilisations et comptes rattachés	
Disponibilités, charges à payer	
Autres dettes	308
<b>TOTAL</b>	<b>126 601</b>



---


**VENTILATION DE L'EFFECTIF DE L'ENTREPRISE**

---

Par effectif salarié, on entend l'ensemble des personnes ayant un contrat de travail et rémunérées directement par l'entreprise.

Par personnel mis à disposition, on entend personnel intérimaire et le personnel détaché ou prêté par l'entreprise.

Rubriques	Personnel salarié	Personnel mis à disposition de l'entreprise
Ingénieurs et cadres	3,00	
Agents de maîtrise et techniciens		
Employés	8,00	
Ouvriers		
<b>Total</b>	<b>11,00</b>	



---


**CAPITAL SOCIAL**


---

**Composition du capital social**


---

Catégories de parts ou d'actions	En début d'exercice	Créés pendant l'exercice	Remboursées pendant l'exercice	A la clôture d'exercice	Valeur nominale
1- Actions ordinaires	2 500			2 500	20
2- Actions amorties					
3- Actions div. prioritaires (sans droit de vote)					
4- Actions préférentielles					
5- Parts sociales					
6- Certificats d'investissements					
<b>Total</b>	<b>2 500</b>			<b>2 500</b>	




---

**Parts des bénéficiaires (ou des fondateurs)**


---

Catégories	Nombre	Valeur nominale	Droits conférés
1- Actions ordinaires			
2- Actions amorties			
3- Actions div. prioritaires (sans droit de vote)			
4- Actions préférentielles			
5- Parts sociales			
6- Certificats d'investissements			

---

**PRODUITS ET AVOIRS A RECEVOIR**


---

Montant des produits et avoirs à recevoir inclus dans les postes suivants du bilan	Montant TTC
<u>Immobilisations financières</u>	
- Créances rattachées à des participations	
- Autres immobilisations financières	
<u>Créances</u>	
- Créances clients et comptes rattachés	100 386
- Autres créances	43 696
<i>dont avoirs à recevoir</i>	
Valeurs mobilières de placement	
Disponibilités	
<b>TOTAL</b>	<b>144 082</b>



## FONDS COMMERCIAL

Désignation	Achetés	Réévalués	Reçus en apport	Montant
CLIENTELE HARDTMEYER	85 819			
CLIENTELE HUC JEAN-LOUIS	103 000			
CLIENTELE TIERS	40 245			
TOTAL	229 226			



**Total** 458 290

---


**PRODUITS ET CHARGES EXCEPTIONNELS**


---

**Produits exceptionnels**


---

Rubriques	Montant
<b><u>Sur opération de gestion</u></b>	
- Boni sur levée d'option de crédit-bail	
- Autres	18
<b><u>Sur opération en capital</u></b>	
- Produits de cession des éléments d'actif	
- Autres	
<b><u>Reprises sur provisions et transferts de charges</u></b>	
- Reprises sur provisions	
- Transferts de charges	
<b>Total des produits exceptionnels</b>	<b>18</b>




---

**Charges exceptionnelles**



---

Rubriques	Montant
<b><u>Sur opération de gestion</u></b>	
- Autres	
<b><u>Sur opération en capital</u></b>	
- Valeurs nettes comptables des éléments cédés	
- Autres	
<b><u>Dotations aux provisions</u></b>	
- Dotations aux provisions pour risques	
- Autres	
<b>Total des charges exceptionnelles</b>	

**TOTAL** 18

## CREDIT-BAIL MOBILIER

Rubriques	Installations Matériel Outillage	Autres	Total
<b>Valeur d'origine / Amortissements :</b>			
Cumuls exercices antérieurs			
Dotations de l'exercice			
<b>Total</b>			
<b>Redevances payées :</b>			
Cumuls exercices antérieurs		28 069	28 069
Exercice		7 215	7 215
<b>Total</b>		<b>35 284</b>	<b>35 284</b>
<b>Redevances restant à payer :</b>			
A un an au plus		2 870	2 870
A plus d'un an et cinq ans au plus			
A plus de cinq ans			
<b>Total</b>		<b>2 870</b>	<b>2 870</b>
<b>Valeur résiduelle :</b>			
A un an au plus			
A plus d'un an et cinq ans au plus			
A plus de cinq ans			
<b>Total</b>			
<i>Montant pris en charge dans l'exercice</i>		7215	7215



---

## TRANSFERT DE CHARGES

---

Rubrique

Montant


Transferts de charges d'exploitation

Sous total Exploitation

Transferts de charges financières

Sous total Financières

Transferts de charges exceptionnelles




Sous total Exceptionnelles

**Total**

## ETAT DES ECHEANCES DES CREANCES ET DETTES

### Etat des créances

Rubriques	Montant brut	A 1 an au plus	A plus d'1 an
Créances rattachées à des participations			
Prêts			
Autres immobilisations financières			
<b>Total de l'actif immobilisé</b>			
Clients douteux ou litigieux	132 238	132 238	
Autres créances clients	447 009	447 009	
Créance représentative de titre prêtés ou remis en garantie			
Personnel et comptes rattachés			
Sécurité sociale et autres organismes sociaux			
Etat – Impôts sur les bénéfices	2 922	2 922	
Etat – Taxe sur la valeur ajoutée	30 366	30 366	
Etat – Autres impôts, taxes et versements assimilés	43 696	43 696	
Etat – Divers			
Groupes et associés			
Débiteurs divers	7 000	7 000	
<b>Total de l'actif circulant</b>	<b>663 231</b>	<b>663 231</b>	
<b>Charges constatées d'avance</b>	<b>9 934</b>	<b>9 934</b>	
<b>TOTAL</b>	<b>673 165</b>	<b>673 165</b>	




### Etat des dettes

Rubriques	Montant brut	A 1 an au plus	A plus d'1 an et 5 ans au plus	A plus de 5 ans
Emprunts obligataires convertibles				
Autres emprunts obligataires				
Auprès des organismes de crédit :				
- à 1 an maximum à l'origine				
- à plus de 1 an à l'origine	36 478	36 478		
Emprunts et dettes financières divers				
Fournisseurs et comptes rattachés	183 549	183 549		
Personnel et comptes rattachés	20 599	20 599		
Sécurité sociale et autres organismes sociaux	24 951	24 951		
Impôts sur les bénéfices				
Taxe sur la valeur ajoutée	124 280	124 280		
Obligations cautionnées				
Autres impôts, taxes et assimilés	1 685	1 685		
Dettes sur immobilisations et comptes rattachés				
Groupe et associés				
Autres dettes	328	328		
Dette représentative de titres empruntés ou remis en garantie				
Produits constatés d'avance				
<b>TOTAL</b>	<b>391 870</b>	<b>391 870</b>		

## PROVISIONS INSCRITES AU BILAN

### Provisions réglementées

Rubriques	Montant début d'exercice	Augmentations dotations	Diminutions reprises	Montant fin d'exercice
Provisions pour reconstitution des gisements				
Provisions pour investissement				
Provisions pour hausse des prix				
Amortissements dérogatoires				
Autres provisions réglementées				
<b>TOTAL</b>				



### Provisions pour risques et charges

Rubriques	Montant début d'exercice	Augmentations dotations	Diminutions reprises	Montant fin d'exercice
Provisions pour litiges	200 000			200 000
Provisions pour garanties données aux clients				
Provisions pour pertes sur marchés à terme				
Provisions pour amendes et pénalités				
Provisions pour pertes de change				
Provisions pour pensions et obligations similaires	61 815		2 392	59 423
Provisions pour impôts				
Provisions pour renouvellement des immobilisations				
Provisions pour gros entretien et grandes révisions				
Provisions pour charges sociales et fiscales sur congés				
Autres provisions pour risques et charges	6 000	267 815	6 000	267 815
<b>TOTAL</b>	<b>267 815</b>	<b>267 815</b>	<b>8 392</b>	<b>527 238</b>

### Provisions pour dépréciation


Rubriques	Montant début d'exercice	Augmentations dotations	Diminutions reprises	Montant fin d'exercice
Provisions sur immobilisations incorporelles				
Provisions sur immobilisations corporelles				
Provisions sur titres de participation				
Provisions sur autres immobilisations financières				
Provisions sur stocks et en cours				
Provisions sur comptes clients	105 473	3 800	1 210	108 063
Autres provisions pour dépréciation				
<b>TOTAL</b>	<b>105 473</b>	<b>3 800</b>	<b>1 210</b>	<b>108 063</b>

<b>TOTAL GENERAL</b>	<b>373 288</b>	<b>271 615</b>	<b>9 602</b>	<b>635 301</b>
----------------------	----------------	----------------	--------------	----------------

## IMMOBILISATIONS ET AMORTISSEMENTS

### Immobilisations

Rubriques	Montant début exercice	Augmentations Dotations	Diminutions Reprises	Montant fin exercice
Frais d'établissement et de développement				
Autres immobilisations incorporelles	243 029			243 029
Terrains				
Constructions sur sol propre				
Constructions sur sol d'autrui	89 711	24 877	11 459	103 128
Constructions installations générales	89 711	24 877	11 459	103 128
Installations techniques et outillage industriel				
Installations générales, agencements et divers				
Matériel de transport				
Matériel de bureau, informatique et mobilier	48 636	6 917	6 190	49 363
Emballages récupérables et divers				
Immobilisations corporelles en cours				
Avances et acomptes				
<b>Total des immobilisations corporelles</b>	<b>228 058</b>	<b>56 670</b>	<b>29 109</b>	<b>255 620</b>
Participations				
Autres titres immobilisés				
Prêts et autres immobilisations financières				
<b>Total des immobilisations financières</b>				
<b>TOTAL</b>	<b>471 087</b>	<b>56 670</b>	<b>29 109</b>	<b>498 648</b>



### Situation et mouvements de l'exercice des amortissements techniques (ou venant en diminution de l'actif)

Rubriques	Montant début exercice	Augmentations Dotations	Diminutions Reprises	Montant fin exercice
Frais d'établissement et de développement				
Autres immobilisations incorporelles	13 803			13 803
Terrains				
Constructions sur sol propre				
Constructions sur sol d'autrui				
Constructions inst. générales, agencements et aménagements des constructions	49 950	18 472	23 132	45 290
Installations techniques, matériel et outillage industriels				
Installations générales, agencements et divers				
Matériel de transport		1 103	1 103	
Mat de bureau et informatique, mobilier	34 972	18 992	19 762	34 203
Emballages récupérables et divers				
<b>Total des amortissements sur immobilisations corporelles</b>	<b>84 923</b>	<b>38 568</b>	<b>43 997</b>	<b>79 493</b>
<b>TOTAL</b>	<b>98 725</b>	<b>38 568</b>	<b>43 997</b>	<b>93 295</b>

**A2H AUDIT - HARDTMEYER-HUC**  
**Société par actions simplifiée au capital de 50 000 euros**  
**Siège social : immeuble ESPACE 2B**  
**6, Mail Philippe Lamour**  
**34760 BOUJAN SUR LIBRON**  
**389478041 RCS BEZIERS**

**ASSEMBLEE GENERALE ORDINAIRE ANNUELLE**  
**DU 21 MARS 2018**

**Proposition de la résolution d'affectation du résultat de l'exercice clos le 30 septembre 2017**

**DEUXIEME RESOLUTION**

L'Assemblée Générale décide d'affecter le bénéfice de l'exercice s'élevant à 49 462,00 euros en totalité au compte "autres réserves" qui s'élève ainsi à 530 779,00 euros.

Conformément à la loi, l'Assemblée Générale prend acte qu'aucune distribution de dividende n'a été effectuée au titre des trois derniers exercices.

**Vote de l'Assemblée Générale Ordinaire Annuelle du 21 MARS 2018**

Cette résolution est adoptée à l'unanimité des voix des associés.

Certifié conforme  
Le Président  
Jean-Louis HUC

