

RCS : CRETEIL  
Code greffe : 9401

Documents comptables

REGISTRE DU COMMERCE ET DES SOCIETES

**Le greffier du tribunal de commerce de CRETEIL atteste l'exactitude des informations transmises ci-après**

Nature du document : Documents comptables (B-S)

Numéro de gestion : 2004 B 03322  
Numéro SIREN : 334 416 336  
Nom ou dénomination : 1SPATIAL FRANCE SAS

Ce dépôt a été enregistré le 17/08/2022 sous le numéro de dépôt 19294

copie certifiée conforme à l'original

Dissau Taurus  
Directeur Général

Formulaire obligatoire (article 53 A du code général des impôts).

BILAN - ACTIF

Durée de l'exercice précédent \* 1 | 2 |

Désignation de l'entreprise : 1SPATIAL FRANCE SAS

Adresse de l'entreprise 23 Avenue Aristide Briand 23-25 BATIMENT AXEO 2 94110 ARCHET

Número SIRET \* 3 3 4 4 1 6 3 3 6 0 0 1 0 8

Néant  \*

Exercice N clos le, 3 | 1 | 0 | 1 | 2 | 0 | 2 | 2

		Brut 1	Amortissements, provisions 2	Net 3	
Capital souscrit non appelé (I) AA					
ACTIF IMMOBILISÉ *	IMMOBILISATIONS INCORPORELLES				
	Frais d'établissement * AB	12 751	AC 12 751		
	Frais de développement * CX	3 311 341	CQ 3 047 436	263 905	
	Concessions, brevets et droits similaires AF	7 132 879	AG 5 369 404	1 763 475	
	Fonds commercial (1) AH	2 863 552	AI 266 786	2 596 766	
	Autres immobilisations incorporelles AJ	1 665 855	AK	1 665 855	
	Avances et acomptes sur immobilisations incorporelles AL		AM		
	Terrains AN		AO		
	Constructions AP		AQ		
	Installations techniques, matériel et outillage industriels AR	19 647	AS 19 647		
Autres immobilisations corporelles AT	1 113 033	AU 890 450	222 584		
Immobilisations en cours AV		AW			
Avances et acomptes AX		AY			
IMMOBILISATIONS FINANCIÈRES (2)	Participations évaluées selon la méthode de mise en équivalence CS		CT		
	Autres participations CU	44 783	CV 29 299	15 483	
	Créances rattachées à des participations BB	6 000	BC 6 000		
	Autres titres immobilisés BD		BE		
	Prêts BF		BG		
	Autres immobilisations financières * BH	192 324	BI	192 324	
TOTAL (II) BJ	16 362 164	BK 9 641 772	6 720 392		
ACTIF CIRCULANT	STOCKS *				
	Matières premières, approvisionnements BL		BM		
	En cours de production de biens BN		BO		
	En cours de production de services BP		BQ		
	Produits intermédiaires et finis BR		BS		
	Marchandises BT	33 974	BU	33 974	
	Avances et acomptes versés sur commandes BV	513 857	BW	513 857	
	CRÉANCES	Clients et comptes rattachés (3)* BX	7 298 719	BY 22 292	7 276 426
		Autres créances (3) BZ	1 884 219	CA 3 000	1 881 219
		Capital souscrit et appelé, non versé CB		CC	
DIVERS	Valeurs mobilières de placement (dont actions propres) CD		CE		
	Disponibilités CF	1 228 271	CG	1 228 271	
Comptes de régularisation	Charges constatées d'avance (3)* CH	597 012	CI	597 012	
	TOTAL (III) CJ	11 556 051	CK 25 292	11 530 759	
	Frais d'émission d'emprunt à étaler (IV) CW				
	Primes de remboursement des obligations (V) CM				
	Écarts de conversion actif * (VI) CN	38 406		38 406	
TOTAL GÉNÉRAL (I à VI) CO	27 956 621	1A 9 667 064	18 289 557		
Renvois : (1) Dont droit au bail :		(2) Part à moins d'un an des immobilisations financières nettes : CP	(3) Part à plus d'un an : CR		
Clause de réserve de propriété : * Immobilisations :		Stocks :	Créances :		

SAGE Experts-comptables Janvier 2022

\* Des explications concernant cette rubrique sont données dans la notice n° 2032

Désignation de l'entreprise 1SPATIAL FRANCE SAS

Néant  \*

Exercice N

CAPITAUX PROPRES	Capital social ou individuel (1)* (Dont versé : ..... 7 500 106...)	DA	7 500 106
	Primes d'émission, de fusion, d'apport, .....	DB	290 544
	Ecart de réévaluation (2)* (dont écart d'équivalence <input type="text" value="EK"/> )	DC	
	Réserve légale (3)	DD	120 000
	Réserves statutaires ou contractuelles	DE	
	Réserves réglementées (3)* (Dont réserve spéciale des provisions pour fluctuation des cours <input type="text" value="B1"/> )	DF	
	Autres réserves (Dont réserve relative à l'achat d'œuvres originales d'artistes vivants * <input type="text" value="Ej"/> )	DG	
	Report à nouveau	DH	(1 738 747)
	<b>RÉSULTAT DE L'EXERCICE (bénéfice ou perte)</b>	DI	329 410
	Subventions d'investissement	DJ	
	Provisions réglementées *	DK	
	<b>TOTAL (I)</b>	DL	6 501 313
	Autres fonds propres	Produit des émissions de titres participatifs	DM
Avances conditionnées		DN	
<b>TOTAL (II)</b>		DO	
Provisions pour risques et charges	Provisions pour risques	DP	38 406
	Provisions pour charges	DQ	
	<b>TOTAL (III)</b>	DR	38 406
DETTES (4)	Emprunts obligataires convertibles	DS	
	Autres emprunts obligataires	DT	
	Emprunts et dettes auprès des établissements de crédit (5)	DU	2 873 690
	Emprunts et dettes financières divers (Dont emprunts participatifs <input type="text" value="E1"/> )	DV	4 621
	Avances et acomptes reçus sur commandes en cours	DW	7 551
	Dettes fournisseurs et comptes rattachés	DX	3 299 070
	Dettes fiscales et sociales	DY	3 255 297
	Dettes sur immobilisations et comptes rattachés	DZ	
	Autres dettes	EA	
Compte régul.	Produits constatés d'avance (4)	EB	2 309 610
	<b>TOTAL (IV)</b>	EC	11 749 838
	Ecarts de conversion passif *	ED	
	<b>TOTAL GÉNÉRAL (I à V)</b>	EE	18 289 557
RENVIS	(1) Écart de réévaluation incorporé au capital	1B	
	(2) Dont { Réserve spéciale de réévaluation (1959) Écart de réévaluation libre Réserve de réévaluation (1976)	1C	
		1D	
		1E	
	(3) Dont réserve spéciale des plus-values à long terme *	EF	
(4) Dettes et produits constatés d'avance à moins d'un an	EG	9 500 222	
(5) Dont concours bancaires courants, et soldes créditeurs de banques et CCP	EH	6 603	

③ **COMPTE DE RÉSULTAT DE L'EXERCICE (En liste)**

DGFIP N° 2052-SD 2022

Formulaire obligatoire (article 53 A du Code général des impôts).

Désignation de l'entreprise :		1SPATIAL FRANCE SAS				Néant <input type="checkbox"/> *		
		Exercice N						
		France		Exportations et livraisons intracommunautaires		Total		
PRODUITS D'EXPLOITATION	Ventes de marchandises *	FA	82 451	FB	15 437	FC	97 889	
	Production vendue	} biens *	FD	1 299 937	FE	93 288	FF	1 393 225
			} services *	FG	8 811 819	FH	553 744	FI
	Chiffres d'affaires nets *	FJ		10 194 208	FK	662 469	FL	10 856 677
	Production stockée *					FM	1 186 462	
	Production immobilisée *					FN	1 452 847	
	Subventions d'exploitation					FO	7 589	
	Reprises sur amortissements et provisions, transferts de charges * (9)					FP	58 146	
	Autres produits (1) (11)					FQ	1 991	
	Total des produits d'exploitation (2) (I)						FR	13 563 712
CHARGES D'EXPLOITATION	Achats de marchandises (y compris droits de douane)*						FS	16 748
	Variation de stock (marchandises)*						FT	
	Achats de matières premières et autres approvisionnements (y compris droits de douane)*						FU	
	Variation de stock (matières premières et approvisionnements)*						FV	
	Autres achats et charges externes (3) (6 bis)*						FW	5 684 441
	Impôts, taxes et versements assimilés *						FX	258 680
	Salaires et traitements *						FY	4 433 575
	Charges sociales (10)						FZ	2 053 873
	DOTATIONS D'EXPLOITATION	Sur immobilisations	- dotations aux amortissements *				GA	917 841
			- dotations aux provisions				GB	
		Sur actif circulant : dotations aux provisions *						GC
	Pour risques et charges : dotations aux provisions						GD	
	Autres charges (12)						GE	41 496
Total des charges d'exploitation (4) (II)						GF	13 408 531	
<b>1 - RÉSULTAT D'EXPLOITATION (I - II)</b>						GG	155 180	
opérations en commun	Bénéfice attribué ou perte transférée * (III)						GH	
	Perte supportée ou bénéfice transféré * (IV)						GI	
PRODUITS FINANCIERS	Produits financiers de participations (5)						GJ	
	Produits des autres valeurs mobilières et créances de l'actif immobilisé (5)						GK	
	Autres intérêts et produits assimilés (5)						GL	2 266
	Reprises sur provisions et transferts de charges						GM	610
	Différences positives de change						GN	755
	Produits nets sur cessions de valeurs mobilières de placement						GO	
Total des produits financiers (V)						GP	3 631	
CHARGES FINANCIÈRES	Dotations financières aux amortissements et provisions *						GQ	
	Intérêts et charges assimilées (6)						GR	39 995
	Différences négatives de change						GS	1 616
	Charges nettes sur cessions de valeurs mobilières de placement						GT	
Total des charges financières (VI)						GU	41 611	
<b>2 - RÉSULTAT FINANCIER (V - VI)</b>						GV	(37 980)	
<b>3 - RÉSULTAT COURANT AVANT IMPÔTS (I - II + III - IV + V - VI)</b>						GW	117 201	

(RENVIS : voir tableau n° 2053) \* Des explications concernant cette rubrique sont données dans la notice n° 2032.

④

## COMpte DE Résultat DE L'Exercice (Suite)

DGFIP N° 2053-SD 2022

Formulaire obligatoire (article 53 A  
du Code général des impôts)

Désignation de l'entreprise		1 SPATIAL FRANCE SAS		Néant <input type="checkbox"/> *		
				<b>Exercice N</b>		
PRODUITS EXCEPTIONNELS	Produits exceptionnels sur opérations de gestion			HA	80 954	
	Produits exceptionnels sur opérations en capital *			HB	25 493	
	Reprises sur provisions et transferts de charges			HC	379 322	
	<b>Total des produits exceptionnels (7) (VII)</b>			HD	485 768	
CHARGES EXCEPTIONNELLES	Charges exceptionnelles sur opérations de gestion (6 bis)			HE	304 180	
	Charges exceptionnelles sur opérations en capital *			HF	30 217	
	Dotations exceptionnelles aux amortissements et provisions (6 ter)			HG	8 875	
	<b>Total des charges exceptionnelles (7) (VIII)</b>			HH	343 273	
<b>4 – RÉSULTAT EXCEPTIONNEL (VII – VIII)</b>				HI	142 495	
Participation des salariés aux résultats de l'entreprise			(IX)	HJ		
Impôts sur les bénéfices *			(X)	HK	(69 714)	
<b>TOTAL DES PRODUITS (I + III + V + VII)</b>				HL	14 053 110	
<b>TOTAL DES CHARGES (II + IV + VI + VIII + IX + X)</b>				HM	13 723 701	
<b>5 – BÉNÉFICE OU PERTE (Total des produits – total des charges)</b>				HN	329 410	
RENVois	(1)	Dont produits nets partiels sur opérations à long terme			HO	
	(2)	Dont	produits de locations immobilières		HY	
			produits d'exploitation afférents à des exercices antérieurs (à détailler au (8) ci-dessous)		IG	
	(3)	Dont	– Crédit-bail mobilier *		HP	
			– Crédit-bail immobilier		HQ	
	(4)	Dont charges d'exploitation afférentes à des exercices antérieurs (à détailler au (8) ci-dessous)			1H	
	(5)	Dont produits concernant les entreprises liées			IJ	
	(6)	Dont intérêts concernant les entreprises liées			IK	
	(6bis)	Dont dons faits aux organismes d'intérêt général (art. 238 bis du C.G.I.)			HX	
	(6ter)	Dont amortissements des souscriptions dans des PME innovantes (art. 217 octies)			RC	
		Dont amortissements exceptionnel de 25% des constructions nouvelles (art. 39 quinquies D)			RD	
	(9)	Dont transferts de charges			A1	6 175
	(10)	Dont cotisations personnelles de l'exploitant (13)		(Dont montant des cotisations sociales obligatoires hors CSG/CRDS)	A5	
(11)	Dont redevances pour concessions de brevets, de licences (produits)			A3		
(12)	Dont redevances pour concessions de brevets, de licences (charges)			A4		
(13)	Dont primes et cotisations complémentaires personnelles : facultatives		A6	obligatoires	A9	
	Dont cotisations facultatives Madelin		A7	Dont cotisations facultatives aux nouveaux plans d'épargne retraite	A8	
(7)	Détail des produits et charges exceptionnels (Si le nombre de lignes est insuffisant, reproduire le cadre (7) et le joindre en annexe) :			Exercice N		
				Charges exceptionnelles	Produits exceptionnels	
PENALITES SUR MARCHES				4 517		
SALARIES INDEMNITES TRANSACTIONNELLES				268 600		
PENALITES AMENDES				486		
CESSION IMMOBILISATIONS				25 493	25 493	
(8)	Détail des produits et charges sur exercices antérieurs :			Exercice N		
				Charges antérieures	Produits antérieurs	



## Annexes Legales 22

**1SPATIAL FRANCE SAS**

### **ANNEXE**

Période du 01/02/2021 au 31/01/2022

Aux comptes annuels présentée en Euro

#### **PREAMBULE**

Au bilan avant répartition de l'exercice clos le 31/01/2022 dont le total est de 18 289 557,28 E et au compte de résultat de l'exercice dégageant un résultat de 329 409,68 E, présenté sous forme de liste.

L'exercice a une durée de 12 mois, recouvrant la période du 01/02/2021 au 31/01/2022.

Les notes et tableaux ci-après font partie intégrante des comptes annuels.

L'exercice précédent avait une durée de 12 mois recouvrant la période du 01/02/2020 au 31/01/2021.

*Copie certifiée conforme à l'original*

*Issam Tannous*  
*Directeur Général*



**1SPATIAL FRANCE SAS**

## **SOMMAIRE**

Période du 01/02/2021 au 31/01/2022

### **REGLES ET METHODES COMPTABLES**

- Règles et méthodes comptables
- Changements de méthode
- Informations complémentaires pour donner une image fidèle

### **COMPLEMENTS D'INFORMATIONS RELATIFS AU BILAN ET AU COMPTE DE RESULTAT**

- Etat des immobilisations
- Etat des amortissements
- Etat des provisions
- Etat des échéances des créances et des dettes

Informations et commentaires sur :

- Eléments relevant de plusieurs postes du bilan
- Frais de recherche appliquée et de développement
- Fonds commercial
- Produits et avoirs à recevoir
- Charges à payer et avoirs à établir
- Charges et produits constatés d'avance
- Charges à répartir sur plusieurs exercices
- Ecart de conversion
- Composition du capital social
- Ventilation du chiffre d'affaires net
- Ventilation de l'impôt sur les bénéfices

### **ENGAGEMENTS FINANCIERS ET AUTRES INFORMATIONS**

- Engagements financiers
- Dettes garanties par sûretés réelles
- Honoraires des Commissaires Aux Comptes
- Effectif moyen
- Engagements pris en matière de pensions, retraites et engagements assimilés
- Liste des filiales et participations

**1SPATIAL FRANCE SAS****ANNEXE**

Période du 01/02/2021 au 31/01/2022

Aux comptes annuels présentée en Euro

**1 - REGLES ET METHODES COMPTABLES**

Les conventions générales comptables ont été appliquées dans le respect du principe de prudence, conformément aux hypothèses de base :

- continuité de l'exploitation,
- permanence des méthodes comptables d'un exercice à l'autre,
- indépendance des exercices,

et conformément aux règles générales d'établissement et de présentation des comptes annuels.

La méthode de base retenue pour l'évaluation des éléments inscrits en comptabilité est la méthode des coûts historiques.

Les principales méthodes utilisées sont les suivantes:

**1.1 - IMMOBILISATIONS INCORPORELLES ET CORPORELLES**

Les immobilisations corporelles sont évaluées à leur coût d'acquisition ou de production, compte tenu des frais nécessaires à la mise en état d'utilisation de ces biens, et après déduction des rabais commerciaux, remises, escomptes de règlements obtenus.

Les décisions suivantes ont été prises au niveau de la présentation des comptes annuels :

- immobilisations décomposables : l'entreprise n'a pas été en mesure de définir les immobilisations décomposables ou la décomposition de celles-ci ne présente pas d'impact significatif,
- immobilisations non décomposables : bénéficiant des mesures de tolérance, l'entreprise a opté pour le maintien des durées d'usage pour l'amortissement des biens non décomposés.

Les intérêts des emprunts spécifiques à la production d'immobilisations ne sont pas inclus dans le coût de production de ces immobilisations.

Les amortissements pour dépréciation sont calculés suivant les modes linéaire ou dégressif en fonction de la durée de vie prévue :

Type	Durée
Logiciels informatiques	<i>de 01 à 03 ans</i>
Brevets	<i>07 ans</i>
Agencements, aménagements des terrains	<i>de 06 à 10 ans</i>
Constructions	<i>de 10 à 20 ans</i>
Agencement des constructions	<i>12 ans</i>
Matériel et outillage industriels	<i>05 ans</i>
Agencements, aménagements, installations	<i>de 06 à 10 ans</i>
Matériel de transport	<i>04 ans</i>
Matériel de bureau et informatique	<i>de 03 à 10 ans</i>
Mobilier	<i>de 05 à 10 ans</i>

**1SPATIAL FRANCE SAS**

**ANNEXE**

Période du 01/02/2021 au 31/01/2022

Aux comptes annuels présentée en Euro

**1.2 - IMMOBILISATIONS FINANCIERES ET VALEURS MOBILIERES DE PLACEMENT**

La valeur brute est constituée par le coût d'achat hors frais accessoires. Lorsque la valeur d'inventaire est inférieure à la valeur brute, une dépréciation est constatée pour le montant de la différence.

**1.3 - STOCKS**

Les stocks sont évalués suivant la méthode "premier entré, premier sorti".

La valeur brute des marchandises et des approvisionnements comprend le prix d'achat et les frais accessoires.

Les produits fabriqués sont valorisés au coût de production comprenant les consommations et les charges directes et indirectes de production, les amortissements des biens concourant à la production.

Le coût de la sous-activité est exclu de la valeur des stocks.

Les intérêts sont toujours exclus de la valorisation des stocks.

Les stocks ont, le cas échéant, été dépréciés pour tenir compte de leur valeur de réalisation nette à la date d'arrêté des comptes.

**1.4 - CREANCES ET DETTES**

Les créances et les dettes sont valorisées à leur valeur nominale. Une dépréciation est pratiquée lorsque la valeur d'inventaire est inférieure à la valeur comptable.

**1.5 - OPERATIONS EN DEVICES**

Les charges et les produits en devises sont enregistrés pour leur contre-valeur à la date de l'opération.

Les dettes, créances et disponibilités en devises figurent au bilan pour leur contre-valeur au cours de fin d'exercice.

La différence résultant de l'actualisation des dettes et créances en devises à ce dernier cours est portée au bilan en "écart de conversion". Les pertes latentes de change non compensées font l'objet d'une provision en totalité.

**1.6 - FONDS COMMERCIAL**

Le fonds commercial historique, constitué par l'acquisition de deux départements de sociétés existantes composés de logiciens, salariés et clientèles est totalement amorti.

Les deux fonds de commerce repris par transmission universelle de patrimoine présents à l'actif ne génèrent pas de flux de trésorerie largement indépendants de ceux résultant des autres éléments représentatifs de la clientèle de la société. Les flux de trésorerie futurs actualisés estimés permettent de reconstituer au moins les valeurs immobilisées.

**1SPATIAL FRANCE SAS**

**ANNEXE**

Période du 01/02/2021 au 31/01/2022

Aux comptes annuels présentée en Euro

**1.7 - Impact de la pandémie due au coronavirus (COVID-19)**

L'émergence et l'expansion du coronavirus début 2020 ont affecté les activités économiques et commerciales au plan mondial. Cependant, cette situation n'a pas eu d'impacts majeurs sur notre activité pendant l'exercice.

**1SPATIAL FRANCE SAS**

**ANNEXE**

Période du 01/02/2021 au 31/01/2022

Aux comptes annuels présentée en Euro

**2 - CHANGEMENTS DE METHODE**

Les méthodes d'évaluation et de présentation des comptes annuels retenues pour cet exercice n'ont pas été modifiées par rapport à l'exercice précédent.

Etablissement des états financiers en conformité avec :

- le règlement de l'Autorité des Normes Comptables N°2017-01 du 05 mai 2017, modifié par le règlement ANC N°2017-03 du 03 novembre 2017
- les articles L123-12 à L123-28 du Code du Commerce 2017 et mis à jour des différents règlements complémentaires à la date d'établissement des comptes annuels.

**3 - INFORMATIONS COMPLEMENTAIRES POUR DONNER UNE IMAGE FIDELE**

**COMPTABILISATION DU CHIFFRE D'AFFAIRES**

**Licences**

Le chiffre d'affaires associé aux ventes de licences est comptabilisé lors de la livraison et de l'acceptation des licences par le client.

Si l'approbation des licences par le client est lié à l'acceptation de services indissociables et prévus au contrat, le chiffre d'affaires lié à la vente de licences est alors comptabilisé à l'avancement sur la base du pourcentage d'avancement des prestations de services. Celui-ci est calculé sur la base du temps passé et de l'estimation du temps total à passer.

**Support, maintenance, hébergement**

Le chiffre d'affaires lié aux contrats de support, maintenance et hébergement est étalé de façon linéaire sur la durée du contrat.

**Formations**

Le chiffre d'affaires des formations est reconnu à la date de réalisation effective de la prestation.

**CHARGES : PRISE EN COMPTE DE LA FRANCHISE DE LOYER**

1SPATIAL France a bénéficié d'une franchise de loyer de 15 mois du 1er janvier 2014 au 30 mars 2015 pour le bail de ses locaux à Arcueil (94). L'entreprise a traité cette franchise selon la méthode de l'étalement sur la durée du bail (9 ans).

**EVENEMENTS IMPORTANTS SURVENUS DEPUIS LA CLOTURE DE L'EXERCICE :**

Aucun évènement significatif n'est à signaler depuis la clôture de l'exercice.

**1SPATIAL FRANCE SAS****ANNEXE**

Période du 01/02/2021 au 31/01/2022

Aux comptes annuels présentée en Euro

**4 - ETAT DES IMMOBILISATIONS**

	Valeur brute des Immob. au début d'exercice	Augmentations Réévaluat. en cours d'exercice	Augmentations Acquisit', créat' virement pst à pst
Frais d'établissement, recherche, développement	3 324 092		
Autres immobilisations incorporelles	10 430 725		1 630 833
Terrains			
Constructions sur sol propre			
Constructions sur sol d'autrui			
Install. générales, agencements, constructions	19 647		
Install. techniques, matériel, outillages industriels	549 981		
Autres install., agencements, aménagements	5 785		
Matériel de transport	696 518		79 809
Matériel de bureau, informatique, mobilier	1 601		
Emballages récupérables et divers			
Immobilisations corporelles en cours			
Avances et acomptes			
<b>TOTAL</b>	<b>1 273 532</b>		<b>79 809</b>
Participations évaluées par équivalence			
Autres participations	50 613		170
Autres titres immobilisés			
Prêts et autres immobilisations financières	215 901		1 916
<b>TOTAL</b>	<b>266 513</b>		<b>2 086</b>
<b>TOTAL GENERAL</b>	<b>15 294 863</b>		<b>1 712 727</b>

	Diminutions Par virement de pst à pst	Diminutions Par cession ou mise HS	Valeur brute des Immob. à fin d'exercice	Réév. légale Val origine à fin d'exercice
Frais d'établissement, recherche, développement			3 324 092	3 324 092
Autres immobilisations incorporelles	172 091	227 181	11 662 286	11 662 286
Terrains				
Constructions sur sol propre				
Constructions sur sol d'autrui				
Install. générales, agencements, constructions			19 647	19 647
Install. techniques, matériel, outillages industriels		69 831	480 150	480 150
Autres install., agencements, aménagements		5 785		
Matériel de transport	1 098	143 947	631 282	631 282
Matériel de bureau, informatique, mobilier			1 601	1 601
Emballages récupérables et divers				
Immobilisations corporelles en cours				
Avances et acomptes				
<b>TOTAL</b>	<b>1 098</b>	<b>219 563</b>	<b>1 132 680</b>	<b>1 132 680</b>
Participations évaluées par équivalence				
Autres participations			50 783	50 613
Autres titres immobilisés				
Prêts et autres immobilisations financières		25 493	192 324	192 324
<b>TOTAL</b>		<b>25 493</b>	<b>243 107</b>	<b>242 937</b>
<b>TOTAL GENERAL</b>	<b>173 189</b>	<b>472 237</b>	<b>16 362 164</b>	<b>16 361 994</b>

1SPATIAL FRANCE SAS

**ANNEXE**

Période du 01/02/2021 au 31/01/2022

Aux comptes annuels présentée en Euro

**5 - ETAT DES AMORTISSEMENTS**

	Situations et mouvements de l'exercice			
	Début exercice	Dotations exercice	Elem. sortis reprises	Fin exercice
Frais d'établissement, recherche	2 841 648	218 538		3 060 186
Fonds commercial	286 786			266 786
Autres immobilisations incorporelles	4 994 814	581 772	227 181	5 369 404
Terrains				
Constructions sur sol propre				
Constructions sur sol d'autrui				
Install. générales, agencements, constructions				
Install. techniques, matériel et outill. industriels	19 647			19 647
Installations, agencements divers	381 679	52 477	61 000	373 156
Matériel de transport	5 785		5 785	
Matériel de bureau, informatique, mobilier	586 553	74 574	143 833	517 294
Emballages récupérables et divers	8 831		8 831	
<b>TOTAL</b>	<b>1 002 495</b>	<b>127 051</b>	<b>219 449</b>	<b>910 097</b>
<b>TOTAL GENERAL</b>	<b>9 125 743</b>	<b>927 361</b>	<b>446 631</b>	<b>9 606 473</b>

	Ventilation des dotations aux amortissements de l'exercice			Mouvements affectant la prov. pour amort. dérog.	
	Linéaire	Dégressif	Exceptionnel	Dotations	Reprises
Frais d'établissement, recherche	218 538				
Fonds commercial					
Autres immobilisations incorporelles	581 772				
Terrains					
Constructions sur sol propre					
Constructions sur sol d'autrui					
Install. gales, agencements, constructions					
Install. tech., matériel, outill. industriels					
Installations, agencements divers	52 477				
Matériel de transport					
Mat. de bureau, informatique, mobilier	74 574				
Emballages récupérables et divers					
<b>TOTAL</b>	<b>127 051</b>				
<b>TOTAL GENERAL</b>	<b>927 361</b>				

Mouvements de l'exercice affectant les charges réparties sur plusieurs exercices	Montant net début	Augmentation	Dotations aux aux amort.	Montant net à la fin
Charges à répartir sur plusieurs exercices				
Primes de remboursement obligations				

**1SPATIAL FRANCE SAS****ANNEXE**

Période du 01/02/2021 au 31/01/2022

Aux comptes annuels présentée en Euro

**6 - ETAT DES PROVISIONS**

PROVISIONS	Début exercice	Augmentat. dotations	Diminutions reprises	Fin exercice
Pour reconstitution gisements				
Pour investissement				
Pour hausse de prix				
Amortissements dérogatoires				
Dont majorations exceptionnelles de 30%				
Pour implantations à l'étranger avant le 1.1.92				
Pour implantations à l'étranger après le 1.1.92				
Pour prêts d'installation				
Autres provisions règlementées				
<b>TOTAL Provisions règlementées</b>				
Pour litiges				
Pour garanties données client				
Pour pertes sur marchés à terme				
Pour amendes et pénalités				
Pour pertes de change	27 432	11 585	610	38 406
Pour pensions et obligations				
Pour impôts				
Pour renouvellement immobilisations				
Pour grosses réparations				
Pour charges sur congés payés				
Autres provisions	379 322		379 322	
<b>TOTAL Provisions</b>	<b>406 753</b>	<b>11 585</b>	<b>379 932</b>	<b>38 406</b>
Sur immobilisations incorporelles				
Sur immobilisations corporelles				
Sur titres mis en équivalence				
Sur titres de participation	35 299			35 299
Sur autres immobilisations financières				
Sur stocks et en-cours				
Sur comptes clients	72 384	1 878	51 970	22 292
Autres dépréciations	3 000			3 000
<b>TOTAL Dépréciations</b>	<b>110 684</b>	<b>1 878</b>	<b>51 970</b>	<b>60 591</b>
<b>TOTAL GENERAL</b>	<b>517 437</b>	<b>13 463</b>	<b>431 902</b>	<b>98 998</b>
Dont dotations et reprises:				
- d'exploitation		1 878	51 970	
- financières		11 585	610	
- exceptionnelles			379 322	

Titres mis en équivalence : montant dépréciation à la clôture de l'exercice calculée selon les règles prévues à l'article 39-1-5e CGI.

**1SPATIAL FRANCE SAS****ANNEXE**

Période du 01/02/2021 au 31/01/2022

Aux comptes annuels présentée en Euro

**7 - ETAT DES ECHEANCES DES CREANCES ET DES DETTES**

<b>ETAT DES CREANCES</b>	<b>Montant brut</b>	<b>Un an au plus</b>	<b>Plus d'un an</b>
Créances rattachées à des participations	6 000		6 000
Prêts			
Autres immobilisations financières	192 324		192 324
Clients douteux ou litigieux	26 375	26 375	
Autres créances clients	7 272 344	7 272 344	
Créances représentatives de titres prêtés			
Personnel et comptes rattachés	15 841	15 841	
Sécurité sociale, autres organismes sociaux	10 923	10 923	
Etat et autres collectivités publiques:			
- Impôts sur les bénéfices	75 714	75 714	
- T.V.A.	761 446	761 446	
- Autres impôts, taxes, versements et assimilés			
- Divers	908	908	
Groupe et associés	1 016 182	1 016 182	
Débiteurs divers	3 204	3 204	
Charges constatées d'avance	597 012	597 012	
<b>TOTAL GENERAL</b>	<b>9 978 273</b>	<b>9 779 949</b>	<b>198 324</b>
Montant des prêts accordés dans l'exercice			
Remboursements des prêts dans l'exercice			
Prêts et avances consentis aux associés			

<b>ETAT DES DETTES</b>	<b>Montant brut</b>	<b>A un an au plus</b>	<b>Plus 1 an 5 ans au plus</b>	<b>A plus de 5 ans</b>
Emprunts obligataires convertibles				
Autres emprunts obligataires				
Emprunts et dettes auprès des org. de crédits:				
- à un an maximum	6 603	6 603		
- plus d'un an	2 867 087	617 471	2 209 616	40 000
Emprunts et dettes financières	4 621	4 621		
Fournisseurs et comptes rattachés	3 299 070	3 299 070		
Personnel et comptes rattachés	636 445	636 445		
Sécurité sociale et autres organismes sociaux	832 047	832 047		
Etat et autres collectivités publiques:				
- Impôts sur les bénéfices				
- T.V.A.	1 668 242	1 668 242		
- Obligations cautionnées				
- Autres impôts et taxes	118 564	118 564		
Dettes sur immobilisations et comptes rattachés				
Groupe et associés				
Autres dettes				
Dettes représentative de titres empruntés				
Produits constatés d'avance	2 309 610	2 309 610		
<b>TOTAL GENERAL</b>	<b>11 742 287</b>	<b>9 492 672</b>	<b>2 209 616</b>	<b>40 000</b>
Emprunts souscrits en cours d'exercice	4 527			
Emprunts remboursés en cours d'exercice	528 887			
Emprunts et dettes contractés auprès associés				

**1SPATIAL FRANCE SAS****ANNEXE**

Période du 01/02/2021 au 31/01/2022

Aux comptes annuels présentée en Euro

**8 - AUTRES TABLEAUX****8.1 - ELEMENTS RELEVANT DE PLUSIEURS POSTES DU BILAN**

Entreprises liées ou avec lesquelles la société à un lien de participation

	Mt entreprises liées	Mt entreprises avec lesquelles la soc. à un lien de partic.	Mt dettes & créanc. rep. par effets de commerce
Capital souscrit non appelé			
Avances et acomptes sur immob. incorporelles			
Avances et acomptes sur immob. corporelles			
Participations	15 483		
Créances rattachées à des participations	63 061		
Prêts			
Autres titres immobilisés			
Autres immobilisations financières			
Avances et acomptes versés sur commandes			
Créances clients et comptes rattachés	7 452		
Autres créances			
Capital souscrit et appelé non versé			
Valeurs mobilières de placement			
Disponibilités			
Emprunts obligataires convertibles			
Autres emprunts obligataires			
Emprunts et dettes auprès des étab. de crédit			
Emprunts et dettes financières divers			
Avances et acomptes sur commandes en cours			
Dettes fournisseurs et comptes rattachés	97 142		
Dettes fiscales et sociales			
Dettes sur immobilisations et comptes rattachés			
Autres dettes			
Produits de participation			
Autres produits financiers			
Charges financières			

**1SPATIAL FRANCE SAS**

**ANNEXE**

Période du 01/02/2021 au 31/01/2022

Aux comptes annuels présentée en Euro

**8.2 - FRAIS DE RECHERCHE APPLIQUEE ET DE DEVELOPPEMENT**

Désignation	Montant	Amortissement	Durée d'amortissement
Frais de rec.& développement immobilisés	9 534 319	771 181	5
Frais de rech.projets en cours	1 665 855		
<b>TOTAL</b>	<b>11 200 174</b>	<b>771 181</b>	<b>5</b>

**8.3 - FONDS COMMERCIAL**

Désignation	Achetés	Réévalués	Reçus en apport	Montant
Mali de fusion GEOMAP/GROUPE IMGAI/GIP TU				2 376 394
Fonds commercial Toulouse	160 071			
Fonds commercail Le Bourget du Lac	60 300			
Fonds commercail Mulhouse	286 786			

**1SPATIAL FRANCE SAS****ANNEXE**

Période du 01/02/2021 au 31/01/2022

Aux comptes annuels présentée en Euro

**9 - AUTRES TABLEAUX (SUITE)****9.1 - PRODUITS ET AVOIRS A RECEVOIR**

Montant des produits et avoirs à recevoir inclus dans les postes suivants du bilan	Montant TTC
<b>IMMOBILISATIONS FINANCIERES</b>	
Créances rattachées à des participations	
Autres immobilisations financières	
<b>CREANCES</b>	
Créances clients et comptes rattachés	3 265 658
Autres créances	919
<b>VALEURS MOBILIERES DE PLACEMENT</b>	
<b>DISPONIBILITES</b>	128
<b>TOTAL</b>	<b>3 266 704</b>

**9.2 - CHARGES A PAYER ET AVOIRS A ETABLIR**

Montant des charges à payer et avoirs à établir inclus dans les postes suivants du bilan	Montant TTC
<b>Emprunts obligataires convertibles</b>	
<b>Autres emprunts obligataires</b>	
Emprunts et dettes auprès des établissements de crédit	4 910
Emprunts et dettes financières divers	
Dettes fournisseurs et comptes rattachés	552 654
Dettes fiscales et sociales	929 759
Dettes sur immobilisations et comptes rattachés	
Autres dettes	
<b>TOTAL</b>	<b>1 487 323</b>

**9.3 - CHARGES ET PRODUITS CONSTATES D'AVANCE**

	Charges	Produits
Charges / Produits d'exploitation	597 012	2 309 610
Charges / Produits financiers		
Charges / Produits exceptionnels		
<b>TOTAL</b>	<b>597 012</b>	<b>2 309 610</b>

Commentaires:

**9.4 - CHARGES A REPARTIR SUR PLUSIEURS EXERCICES**

	Montant brut	Taux amortissement
Charges différées		
Frais d'acquisition des immobilisations		
Frais d'émission des emprunts		
Charges à étaler		
<b>TOTAL</b>		

**1SPATIAL FRANCE SAS****ANNEXE**

Période du 01/02/2021 au 31/01/2022

Aux comptes annuels présentée en Euro

**AUTRES TABLEAUX (SUITE)****9.5 - ECARTS DE CONVERSION EN MONNAIES ETRANGERES**

Nature des écarts	Actif Montant	Diff. comp. par couv. de change	Provision pour perte de change	Passif Montant
Sur immobilisations non financières				
Sur immobilisations financières	38 406		38 406	
Sur créances				
Sur dettes financières				
Sur dettes d'exploitation				
Sur dettes sur immobilisations				
TOTAL	38 406		38 406	

**9.6 - COMPOSITION DU CAPITAL SOCIAL**

	Nombre	Valeur nominale
Actions /parts soc. composant le capital au début de l'exercice	476 633	15,73
Actions /parts soc. émises pendant l'exercice		
Actions /parts soc. remboursées pendant l'exercice		
Actions /parts soc. composant le capital en fin d'exercice	476 633	15,73

Commentaires:

**VARIATION DES CAPITAUX PROPRES**

Capitaux propres à la clôture de l'exercice 31/01/2021 avant affectation : 6 865 153

Affectation du résultat à la situation nette par l'AGO : - 693 250

Capitaux propres à l'ouverture de l'exercice 31:01:2022 : 6 171 903

Variation des capitaux propres au cours de l'exercice dues à des modifications de structure : 0

**1SPATIAL FRANCE SAS****ANNEXE**

Période du 01/02/2021 au 31/01/2022

Aux comptes annuels présentée en Euro

**AUTRES TABLEAUX (SUITE)****9.7 - VENTILATION DU CHIFFRE D'AFFAIRES NET**

Répartition par secteur d'activité	Montant
Ventes de marchandises	97 889
Ventes de produits finis	1 393 225
Prestations de services	9 365 563
<b>TOTAL</b>	<b>10 856 677</b>

Répartition par marché géographique	Montant
France	10 194 208
Etranger	662 469
<b>TOTAL</b>	<b>10 856 677</b>

**9.8 - VENTILATION DE L'IMPOT SUR LES BENEFICES**

	Résultat av. Impots	Impots
Résultat courant	193 522	-69 714
Résultat exceptionnel (et participation)	66 174	
Résultat comptable	329 410	

Commentaires:

Pas d'impôt sur les sociétés du fait d'un report déficitaire

Crédit impôt recherche : 49 719

Crédit impôt famille : 18 195

Réduction impôt mécénat : 1 800 euros

**1SPATIAL FRANCE SAS**

**ANNEXE**

Période du 01/02/2021 au 31/01/2022

Aux comptes annuels présentée en Euro

**10 - AUTRES TABLEAUX (SUITE)**

**10.1 - ENGAGEMENTS FINANCIERS**

Engagements donnés	Montant
Intérêts à échoir sur emprunts	72 454
Emprunt Crédit Lyonnais : nantissement fonds de commerce	1 000 000
<b>TOTAL</b>	<b>1 072 454</b>
Dont concernant : - les dirigeants - les filiales - les participations - les autres entreprises liées Dont engagements assortis de sûretés réelles	
Engagements reçus	Montant
PGE contregarantie BPI 90%	900 000
Emprunt BPI : contregarantie BPI 30% PPI + 50% FEI	640 000
Emprunt BPA: contregarantie 50% Instrument partage des risques	125 000
Emprunt BPI :contregarantie 30% Fng innovation + 50% FEI	128 000
<b>TOTAL</b>	<b>1 793 000</b>
Dont concernant : - les dirigeants - les filiales - les participations - les autres entreprises liées Dont engagements assortis de sûretés réelles	

**1SPATIAL FRANCE SAS**

**ANNEXE**

Période du 01/02/2021 au 31/01/2022

Aux comptes annuels présentée en Euro

**AUTRES TABLEAUX (SUITE)**

**10.2 - DETTES GARANTIES PAR DES SURETES REELLES**

	<b>Montant garanti</b>
Emprunt BP Alpes de 250 000 euros	<i>10 824</i>
Emprunt Crédit Lyonnais de 1 000 000 euros	<i>759 736</i>
<b>TOTAL</b>	<i>770 560</i>

**10.3 - HONORAIRES DES COMMISSAIRES AUX COMPTES**

	<b>Montant</b>
- Honoraires facturés au titre du contrôle légal des comptes	<i>23 000</i>
- Honoraires facturés au titre des conseils et prestations de services	
- TOTAL	<i>23 000</i>

Commentaires:

**10.4 - EFFECTIF MOYEN**

	<b>Personnel salarie</b>	<b>Personnel mis à dispo de l'ets.</b>
Cadres	<i>84</i>	
Agents de maîtrise et techniciens	<i>7</i>	
Employés		
Ouvriers		
<b>TOTAL</b>	<i>91</i>	

Commentaires:

**1SPATIAL FRANCE SAS**

**ANNEXE**

Période du 01/02/2021 au 31/01/2022

Aux comptes annuels présentée en Euro

**AUTRES TABLEAUX (SUITE)**

**10.5 - ENGAGEMENTS PRIS EN MATIERE DE PENSIONS, RETRAITES ET ENGAGEMENTS ASSIMILES**

Engagements	Dirigeants	Autres	Provisions
Pensions et indemnités assimilées			
Compléments de retraite pour personnel en activité			
Compléments de retraite et indemnités assimilées pour personnel à la retraite			
Indemnités de départ à la retraite et autres indemnités pour personnel en activité			
<b>TOTAL</b>			<b>1 532 069</b>
			<b>1 532 069</b>

Commentaires:

Taux d'actualisation : 1,15%

Taux d'inflation attendu sur le long terme : 1,90%

Taux de progression des salaires : 2%

Taux de charges sociales : 41,20%

Type de départ à la retraite : à l'initiative du salarié

Age de départ à la retraite : 65 ans pour les cadres, 63 ans pour les non-cadres

Mobilité annuelle : 20% entre 16 et 24 ans, 15% entre 25 et 29 ans, 10% entre 30 et 34 ans, 7% entre 35 et 39 ans, 5% entre 40 et 44 ans, 2% entre 45 et 49 ans, 0% au delà.

Cet engagement n'est pas comptabilisé dans les comptes de l'exercice clos le 31 janvier 2022.

1SPATIAL FRANCE SAS

**ANNEXE**

Période du 01/02/2021 au 31/01/2022

Aux comptes annuels présentée en Euro

**11 - TABLEAU DES FILIALES ET PARTICIPATIONS**

<b>Filiales et Participations</b>	<b>Capital social</b>	<b>Réserves et report à nouveau</b>	<b>Quote part du capital détenu en %</b>	<b>Valeur brute des titres détenus</b>	<b>Valeur nette des titres détenus</b>	<b>Prêts et avances consentis par la Sté</b>	<b>Cautions et avals donnés par la Sté</b>	<b>C.A. H.T. du dernier exercice clos</b>	<b>Résultat du dernier exercice clos</b>	<b>Dividendes encaissés par la Sté dans l'ex.</b>
<b>A - Renseignements détaillés concernant les filiales &amp; particip.</b>										
<i>- Filiales (plus de 50% du capital détenu)</i>										
1SPATIAL TUNISIA SOF GIS MAROC	15 393	91 647	100,00	15 483 24 504	15 483	63 061		342 884	44 994	
<i>- Participations (10 à 50 % du capital détenu)</i>										
<b>B - Renseignements globaux concernant les autres filiales &amp; particip.</b>										
<i>- Filiales non reprises en A:</i>										
<i>a) Françaises</i>										
<i>b) Etrangères</i>										
<i>- Participations non reprises en A:</i>										
<i>a) Françaises</i>										
<i>b) Etrangères</i>										


Observations complémentaires

Copie certifiée conforme à l'original

Issam Tannous  
Directeur Général

## **ISPATIAL FRANCE SAS**

Société par Actions Simplifiée  
au capital de 7 500 106,21 Euros  
**Siège social** : 23 Avenue Aristide Briand  
23-25 BATIMENT AXEO 2  
94110 ARCUEIL  
**R.C.S** : 334416336  
-----



### **PROCES-VERBAL DES DECISIONS DE L'ASSOCIEE UNIQUE DU 29/07/2022**

*L'an deux mille vingt deux  
Le vingt-neuf juillet à 18 heures,*

La Société ISPATIAL BELGIUM SA, Société de droit belge, dont le siège social est situé Le Clos Chamurly 13 – 4000 LIEGE (Belgique), représentée par Madame Claire MILVERTON CLARK,

Associée unique de la Société **ISPATIAL FRANCE SAS**, société par actions simplifiée à associé unique au capital de 7 500 106,21 euros, divisé en 476 663 actions ordinaires, dont le siège social est situé 23-25, Avenue Aristide Briand – Bâtiment Axéo 2 – 94110 ARCUEIL immatriculée au RCS de CRETEIL sous le numéro 334416336

En présence de Monsieur Issam TANNOUS, Directeur Général, représentant la Présidente non associée de la Société

#### **I – A PREALABLEMENT EXPOSE CE QUI SUIV**

En sa qualité de Présidente, Madame Claire MILVERTON CLARK a établi et arrêté les comptes annuels (bilan, compte de résultat et annexe) de la SAS ISPATIAL France de l'exercice clos le 31 janvier 2022 et a établi le rapport de gestion sur les opérations de l'exercice écoulé.

#### **II – A PRIS LES DECISIONS SUIVANTES RELATIVES A**

- L'approbation des comptes de l'exercice clos le 31 janvier 2022
- L'affectation des résultats de cet exercice,
- La lecture du rapport du Commissaire aux comptes
- La délégation de pouvoirs en vue des formalités.
- 

#### **PREMIERE DECISION**

L'Associée unique, après avoir entendu la lecture du rapport de gestion de la Présidente sur l'activité de la société et les comptes annuels de l'exercice clos le 31/01/2022 et du rapport général du Commissaire aux Comptes, approuve ledit rapport de gestion ainsi que l'inventaire et les comptes annuels de l'exercice clos le 31/01/2022 lesquels font apparaître un **bénéfice de 329 409,68 Euros**.

L'Associée unique conformément aux dispositions des articles 223 quater et 223 quinquies du Code général des impôts, prend approuve également le montant global des dépenses et charges non déductibles des bénéfices soumis à l'impôt sur les sociétés s'élevant à 21 906,00 Euros.



## **DEUXIEME DECISION**

### **Résultat – Affectation**

L'Associée unique entérine les comptes de l'exercice clos le **31/01/2022** faisant ressortir un **bénéfice** de **329 409,68** Euros. A ce résultat s'ajoute le report à nouveau antérieur à hauteur de **-1 738 746,61** Euros. Le résultat à affecter ressort ainsi à **-1 409 336,93** Euros.

L'Associée unique décide d'affecter le résultat de **-1 409 336,93** Euros, de la façon suivante :

- Au Report à nouveau pour un montant de – 1 409 336,93 Euros.

### **Rappel des dividendes distribués**

L'associée unique prend acte qu'il n'a pas été distribué de dividende au titre des trois derniers exercices (art. 243 Bis du code général des impôts).

## **TROISIEME DECISION**

Conformément aux dispositions de l'article L223-19 du Code du Commerce, la présente décision fait mention des conventions intervenues au cours de l'exercice écoulé :

### **Conventions conclues au cours de l'exercice clos le 31 janvier 2022 :**

Convention cadre tarifaire de prestations conclue entre la Société 1Spatial France SAS et la Société 1Spatial Tunisia Software définissant le cadre et les conditions de réalisation des prestations d'études et de développement de logiciel ainsi que de comptabilité.

Convention de prestation de service conclue entre 1Spatial Tunisia Data et 1Spatial France.

Convention de management fees conclue entre 1Spatial France et 1Spatial Tunisia Software.

Convention de management fees conclue entre 1Spatial France et 1Spatial Tunisia Data.

### **Conventions conclues au cours d'exercices antérieurs et qui se sont poursuivies au cours de l'exercice clos le 31 janvier 2021 :**

Convention régissant les modalités de partage du revenu généré par le logiciel Elyx entre la Société 1Spatial France SAS ET LA Société 1Spatial Belgium SA

Convention de management fees conclue entre la Société 1Spatial France SAS et la Société 1Spatial PLC

Convention intragroupe conclue en 2005 et ses avenants successifs entre la Société 1Spatial France SAS et la Société 1Spatial Belgium SA

Convention de cash pooling conclue le 12 mai 2009 entre la Société 1Spatial France SAS et la Société 1Spatial Belgium SA relative au placement en commun des excédents de trésorerie

Convention d'assistance produit du 30 novembre 2013 entre la Société 1Spatail France SAS et la Société 1Spatial LTD relative à la mission d'échange et d'expertise produit destinée à renforcer et enrichir la réflexion sur les synergies de rapprochement entre les produits

Convention de management recharges conclue entre la Société 1Spatial France SAS et la Société 1Spatial PLC mise à jour le 17 juin 2013 fixant les règles de refacturation intragroupe, notamment en matière de refacturation de la propriété intellectuelle.


### **QUATRIEME DECISION**

L'associée unique confère tous pouvoirs au porteur d'une copie ou d'un extrait du présent procès-verbal à l'effet d'accomplir toutes les formalités légales.

De tout ce que dessus il a été dressé le présent procès-verbal qui, après lecture, a été signé par la Présidente et par tous les actionnaires présents.

#### **La Présidente**

Mme Claire MILVERTON CLARK  
P/O M. Issam TANNOUS Directeur Général

A handwritten signature in black ink, appearing to read 'Tannous', written over a horizontal line.

#### **1SPATIAL BELGIUM SA**

Représentée par Mme Claire MILVERTON CLARK  
P/O M. Issam TANNOUS Directeur Général

A handwritten signature in black ink, appearing to read 'Tannous', written over a horizontal line.

Copie certifiée conforme à l'original

Issam Tannous  
Directeur Général



**ISPATIAL FRANCE SAS**  
S.A.S. au capital de 7 500 106,21 Euros  
**Siège social** : 23 Avenue Aristide Briand  
23-25 BATIMENT AXEO 2  
94110 ARCUEIL  
**R.C.S** : 334416336

-----  
**DECISIONS DE L'ASSOCIEE UNIQUE DU 29/07/2022**  
**AFFECTATION DU RESULTAT DE L'EXERCICE CLOS LE 31/01/2022**

**Résultat – Affectation**

L'Associée unique entérine les comptes de l'exercice clos le **31/01/2022** faisant ressortir un **bénéfice** de **329 409,68** Euros. A ce résultat s'ajoute le report à nouveau antérieur à hauteur de **-1 738 746,61** Euros. Le résultat à affecter ressort ainsi à **-1 409 336,93** Euros.

L'Associée unique décide d'affecter le résultat de **-1 409 336,93** Euros, de la façon suivante :

- Au Report à nouveau pour un montant de – 1 409 336,93 Euros.

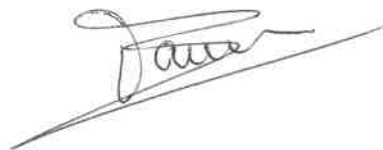
**DEUXIEME DECISION**

L'Associée unique entérine les comptes de l'exercice clos le **31/01/2022** faisant ressortir un **bénéfice** de **329 409,68** Euros. A ce résultat s'ajoute le report à nouveau antérieur à hauteur de **-1 738 746,61** Euros. Le résultat à affecter ressort ainsi à **-1 409 336,93** Euros.

L'Associée unique décide d'affecter le résultat de **-1 409 336,93** Euros, de la façon suivante :

- Au Report à nouveau pour un montant de – 1 409 336,93 Euros.

Pour copie certifiée conforme  
**La Présidente**  
Madame Claire MILVERTON CLARK  
P/O M. Issam TANNOUS  
Directeur Général



Copie certifiée conforme à l'original

Issam Tannous  
Directeur Général



## **ISPATIAL FRANCE SAS**

S.A.S. au capital de 7 500 106,21 Euros  
**Siège social** : 23 Avenue Aristide Briand  
23-25 BATIMENT AXEO 2  
94110 ARCUEIL  
**R.C.S** : 334416336  
-----

### **Rapport de la Présidente sur les opérations de l'exercice clos le 31/01/2022**

Madame Claire MILVERTON CLARK, Présidente non associée de la SAS ISPATIAL France, au capital de 7 500 106,21 euros, divisé en 476 663 actions de 15,735 euros, soussigne, en vue de l'approbation des comptes de l'exercice clos le 31 janvier 2022, avoir établi le présent rapport de gestion sur la situation et l'activité de la société durant l'exercice écoulé.

Toutes précisions et tous renseignements complémentaires concernant les pièces et documents prévus par la réglementation en vigueur ont été tenus à disposition dans les délais légaux.

Les règles de présentation et les méthodes d'évaluation retenues pour l'établissement des comptes annuels sont conformes à la réglementation en vigueur et identiques à celles retenues pour l'exercice précédent.

L'annexe aux comptes annuels comporte toutes explications complémentaires.

#### **ACTIVITE DE LA SOCIETE**

Au cours de cet exercice social, nous avons réalisé un chiffre d'affaires net de **10 856 677,29** Euros contre **7 801 329,66** Euros au titre de l'exercice précédent.

Ce chiffre d'affaires est constitué pour 86,26% de prestations de services et pour 13,74% de ventes de licences.

Nos charges d'exploitation se sont élevées globalement à **13 408 531,42** Euros pour l'exercice, contre **9 662 255,39** Euros pour l'exercice précédent.

Compte tenu de la structure de nos activités, les postes de charges les plus importants sont les suivants :

- Les autres achats et charges externes ressortent à **5 684 440,63** Euros au 31/01/2022 contre **3 719 032,95** Euros pour l'exercice précédent.
- Les impôts et taxes ressortent à **258 679,72** Euros au 31/01/2022 contre **195 880,25** Euros pour l'exercice précédent.
- Les salaires et traitements ressortent à **4 433 574,76** Euros au 31/01/2022 contre **3 155 053,37** Euros pour l'exercice précédent, et les charges sociales correspondantes à **2 053 873,41** Euros au 31/01/2022 et **1 523 816,87** Euros pour l'exercice précédent.
- Les dotations aux amortissements et provisions, quant à elles, ressortent à **919 718,58** Euros au 31/01/2022 contre **713 413,04** Euros pour l'exercice précédent.

Le résultat financier de l'exercice s'élève à **-37 979,74** Euros, contre **-12 399,01** Euros pour l'exercice précédent. Enfin, le résultat exceptionnel s'établit à **142 495,13** Euros au 31/01/2022, contre **41 660,85** Euros au titre de l'exercice précédent.

En conséquence, et après déduction de toutes charges, impôts, et amortissements, notre résultat net se solde par un bénéfice de **329 409,68** Euros contre une perte de **-693 249,58** Euros au titre du précédent exercice.

L'émergence et l'expansion du coronavirus début 2020 ont affecté les activités économiques et commerciales au plan mondial. Cependant, cette situation n'a pas eu d'impacts majeurs sur notre activité pendant l'exercice.

Nous ne voyons pas d'autres éléments importants à vous communiquer au titre de l'exercice écoulé.



## EVENEMENTS IMPORTANTS SURVENUS DEPUIS LA CLOTURE DE L'EXERCICE

Aucun événement important n'est survenu depuis la clôture de l'exercice.

## EVOLUTION PREVISIBLE ET PERSPECTIVES D'AVENIR

Suite à la période Covid, la Société retrouve progressivement une activité commerciale normale. Cependant, l'entreprise est en train de mettre en place un dispositif de télétravail partiel structurel en accord avec le CSE. En liaison avec ce dispositif, une réflexion sur l'emploi des surfaces de bureau actuelles est en cours et des changements sont à prévoir dans les mois et années à venir.

## ACTIVITE EN MATIERE DE RECHERCHE ET DEVELOPPEMENT

La Société a renforcé ses activités de Recherche et Développement (R&D) et poursuit la mutation technologique de ses produits logiciels. Des frais de R&D ont été produits et capitalisés pour un montant de 1 452 847.13 Euros, dont 562 310.29 Euros ont été activés.

## PRISES DE PARTICIPATIONS SIGNIFICATIVES ET PRISES DE CONTROLE

Néant.

Il est à noter que, suite aux fusions par Transmissions Universelles de Patrimoine des sociétés du groupe Geomap Imagis avec ISpatial France SAS intervenues en 2020, les filiales tunisiennes ont été renommées en ISpatial Tunisia Software Services (filiale à 100% de ISpatial France) et ISpatial Tunisia Data Services (filiale à 100% de ISpatial Tunisia Software Services).

## ACTIVITES DES FILIALES

La Société ISpatial Tunisia Software Services SARL, spécialisée dans le développement de logiciels SIG, a réalisé une solide année fiscale 2021-2022, clôturant son exercice fiscal de 12 mois au 31 décembre 2020 avec un chiffre d'affaires de 1 113 803 TND et un résultat net + 155 905 TND.

Nous vous rappelons que le tableau des filiales et participations est annexé au bilan.

## PRESENTATION DES COMPTES ANNUELS ET AFFECTATION DU RESULTAT

Nous vous présentons les comptes annuels de l'exercice clos le 31/01/2022 ainsi que l'évolution de leurs principaux postes par rapport à l'exercice précédent.

### Bilan :

#### *A l'actif:*

- Les valeurs immobilisées brutes sont de **16 362 164,28** Euros, les amortissements et provisions correspondants de **9 641 772,09** Euros, soit un montant net de **6 720 392,19** Euros contre un montant net pour l'exercice précédent de **6 133 820,91** Euros.
- Les stocks et en-cours de production nets ressortent à **33 974,35** Euros, contre **76 644,49** Euros pour l'exercice précédent.
- Les créances et disponibilités nettes sont de **10 899 772,85** Euros, contre **11 212 369,35** Euros pour l'exercice précédent.

#### *Au passif:*

- Les capitaux propres s'élèvent à **6 501 313,08** Euros, contre **6 171 903,40** Euros pour l'exercice antérieur.
- Les emprunts et dettes ressortent à **11 749 838,08** Euros contre **11 538 376,23** Euros l'année précédente.

### Compte de résultat :

Les produits d'exploitation ressortent à **13 563 711,71** Euros au 31/01/2022, contre **8 901 783,30** Euros pour l'exercice précédent.

La marge brute sur marchandises s'élève à **81 140,93** Euros, soit **82,89 %** pour l'exercice clos le 31/01/2022, contre **69 352,02** Euros, soit **58,88 %** l'année précédente.

Le résultat d'exploitation s'établit à **155 180,29** Euros, contre **-760 472,09** Euros au titre de l'exercice précédent.

Par ailleurs, une comparaison plus détaillée des charges figure au paragraphe "Activité de la Société".

### **Résultats - Affectation :**

L'exercice clos le 31/01/2022 fait ressortir un bénéfice de 329 409,68 Euros. A ce résultat s'ajoute le report à nouveau antérieur à hauteur de -1 738 746,61 Euros. Le résultat à affecter ressort ainsi à -1 409 336,93 Euros. Nous vous proposons d'affecter ce résultat de la façon suivante :

- Au Report à nouveau qui ressort ainsi à - 1 409 336 ,93 Euros.

### **RAPPEL DES DIVIDENDES DISTRIBUES**

Conformément aux dispositions de l'article 243 bis du Code général des impôts, nous vous rappelons qu'il n'a pas été procédé à une distribution de dividendes, au titre des trois précédents exercices.

### **DEPENSES NON DEDUCTIBLES FISCALEMENT**

Conformément aux dispositions des articles 223 quater et 223 quinquies du Code général des impôts, nous vous signalons que les comptes de l'exercice écoulé prennent en charge une somme de 21 906,00 Euros, correspondant à des dépenses non déductibles fiscalement.

### **CONVENTIONS REGLEMENTEES**

En application des dispositions des articles L223-19 et R 223-26 du Code du commerce, le présent rapport relate les conventions qui doivent être reportées sur le registre des décisions de l'associée unique.

#### **Conventions conclues au cours de l'exercice clos le 31 janvier 2022 :**

Convention cadre tarifaire de prestations conclue entre la Société 1Spatial France SAS et la Société 1Spatial Tunisia Software définissant le cadre et les conditions de réalisation des prestations d'études et de développement de logiciel ainsi que de comptabilité.

Convention de prestation de service conclue entre 1Spatial Tunisia Data et 1Spatial France.

Convention de management fees conclue entre 1Spatial France et 1Spatial Tunisia Software.

Convention de management fees conclue entre 1Spatial France et 1Spatial Tunisia Data.

#### **Conventions conclues au cours d'exercices antérieurs et qui se sont poursuivies au cours de l'exercice clos le 31 janvier 2021 :**

Convention régissant les modalités de partage du revenu généré par le logiciel Elyx entre la Société 1Spatial France SAS ET LA Société 1Spatial Belgium SA

Convention de management fees conclue entre la Société 1Spatial France SAS et la Société 1Spatial PLC

Convention intragroupe conclue en 2005 et ses avenants successifs entre la Société 1Spatial France SAS et la Société 1Spatial Belgium SA

Convention de cash pooling conclue le 12 mai 2009 entre la Société 1Spatial France SAS et la Société 1Spatial Belgium SA relative au placement en commun des excédents de trésorerie

Convention d'assistance produit du 30 novembre 2013 entre la Société 1Spatail France SAS et la Société 1Spatial LTD relative à la mission d'échange et d'expertise produit destinée à renforcer et enrichir la réflexion sur les synergies de rapprochement entre les produits



Convention de management recharges conclue entre la Société 1Spatial France SAS et la Société 1Spatial PLC mise à jour le 17 juin 2013 fixant les règles de refacturation intragroupe, notamment en matière de refacturation de la propriété intellectuelle.

### INFORMATIONS SUR LES DELAIS DE PAIEMENT

Les comptes de la société 1SPATIAL FRANCE SAS étant certifiés par BDO PARIS AUDIT & ADVISORY, Commissaire aux Comptes, implique que nous sommes tenues de publier des informations sur les délais de paiement des fournisseurs ou des clients depuis le 01/01/2009 (art. L441-6-1, al.1).

A ce titre vous trouverez un tableau récapitulatif indiquant la décomposition à la clôture des deux derniers exercices du solde des dettes à l'égard des fournisseurs par date d'échéance (art. D441-4).

<i>Tableau du solde des dettes fournisseurs au 31/01/2022 par date d'échéance</i>								
	<i>Moins de 30 jours</i>		<i>De 30 à 60 jours</i>		<i>Plus de 60 jours</i>		<i>Total</i>	
	31/01/2022	31/01/2021	31/01/2022	31/01/2021	31/01/2022	31/01/2021	31/01/2022	31/01/2021
<b>*Dettes à échoir</b>	93741	86318	141189	105551	840252	385797	1075182	577666
<b>**Dettes échues</b>							1671234	1091504
<b>Montant Total TTC</b>	93741	86318	141189	105551	840252	387797	2746416	1669170

\* dettes dont le terme du paiement est postérieur à la clôture

\*\* dettes dont le terme du paiement est antérieur à la clôture

<i>Tableau du solde des créances clients au 31/01/2022 par date d'échéance</i>								
	<i>Moins de 30 jours</i>		<i>De 30 à 60 jours</i>		<i>Plus de 60 jours</i>		<i>Total</i>	
	31/01/2022	31/01/2021	31/01/2022	31/01/2021	31/01/2022	31/01/2021	31/01/2022	31/01/2021
<b>*Dettes à échoir</b>	677258	1039982	154127	278858	1006748	856797	1838133	2175637
<b>**Dettes échues</b>							2194927	2202741
<b>Montant Total TTC</b>	677258	0,00	154127	0,00	1006748	0,00	4033060	4378338

\* créances dont le terme du paiement est postérieur à la clôture

\*\* créances dont le terme du paiement est antérieur à la clôture

### ADMINISTRATION ET CONTROLE DE LA SOCIETE

Nous vous précisons qu'aucun mandat de dirigeant n'est arrivé à expiration.

Le mandat de la Présidente, Madame Claire MILVERTON CLARK, a été conclu pour une durée illimitée par décision de l'Associée Unique du 13 janvier 2017.

Le mandat du Directeur Général, Monsieur Issam TANNOUS, a été conclu pour une durée illimitée par délibération de l'Assemblée Générale Mixte en date du 30 juin 2004.

Nous vous précisons que l'Associé Unique, par décision du 11 décembre 2020, a nommé la Société BDO PARIS AUDIT & ADVISORY, SARL au capital de 60 000 euros dont le siège social se situe au 43-47 Avenue de la Grande Armée à Paris 75116, représentée par Monsieur Eric PICARLE, commissaire aux comptes titulaire pour la durée restant à courir du mandat de son prédécesseur la Société PRICEWATERHOUSECOOPERS AUDIT, démissionnaire, soit jusqu'à la décision de l'associée unique sur les comptes de l'exercice clos le 31 janvier 2024.

Nous espérons que les résolutions qui vous sont proposées recevront votre agrément et que vous voudrez bien donner quitus de sa gestion à votre gérant, pour l'exercice écoulé.


Fait à ARCUEIL  
Le 12/07/2022

**La Présidente**

Madame Claire MILVERTON CLARK  
P/O M. Issam TANNOUS  
Directeur Général



Copie certifiée conforme à l'original

Issam Tannous  
Directeur Général  


## **1 SPATIAL FRANCE**

Société par actions simplifiée  
Bâtiment Axéo 2  
23 Avenue Aristide Briand  
94110 ARCUEIL

# **RAPPORT DU COMMISSAIRE AUX COMPTES SUR LES COMPTES ANNUELS**

Exercice clos le 31 janvier 2022

Le 20 juillet 2022



# 1 SPATIAL FRANCE

Exercice clos le 31 janvier 2022

Rapport du commissaire aux comptes sur les comptes annuels

A l'Associé unique,

## Opinion

En exécution de la mission qui nous a été confiée par votre Assemblée Générale, nous avons effectué l'audit des comptes annuels de la société 1 SPATIAL FRANCE relatifs à l'exercice clos le 31 janvier 2022, tels qu'ils sont joints au présent rapport.

Nous certifions que les comptes annuels sont, au regard des règles et principes comptables français, réguliers et sincères et donnent une image fidèle du résultat des opérations de l'exercice écoulé ainsi que de la situation financière et du patrimoine de la société 1 SPATIAL FRANCE à la fin de cet exercice.

## Fondement de l'opinion

### *Référentiel d'audit*

Nous avons effectué notre audit selon les normes d'exercice professionnel applicables en France. Nous estimons que les éléments que nous avons collectés sont suffisants et appropriés pour fonder notre opinion.

Les responsabilités qui nous incombent en vertu de ces normes sont indiquées dans la partie « Responsabilités du commissaire aux comptes relatives à l'audit des comptes annuels » du présent rapport.

### *Indépendance*

Nous avons réalisé notre mission d'audit dans le respect des règles d'indépendance qui nous sont applicables, sur la période du 1er février 2021 à la date d'émission de notre rapport, et notamment nous n'avons pas fourni de services interdits par le code de déontologie de la profession de commissaire aux comptes.

## Justification des appréciations

La crise mondiale liée à la pandémie de COVID-19 crée des conditions particulières pour la préparation et l'audit des comptes de cet exercice. En effet, cette crise et les mesures exceptionnelles prises dans le cadre de l'état d'urgence sanitaire induisent de multiples conséquences pour les entreprises, particulièrement sur leur activité et leur financement, ainsi que des incertitudes accrues sur leurs perspectives d'avenir. Certaines de ces mesures, telles que les restrictions de déplacement et le travail à distance, ont également eu une incidence sur l'organisation interne des entreprises et sur les modalités de mise en œuvre des audits.

### BDO PARIS

Société d'Expertise Comptable inscrite au Tableau de l'Ordre de la région Paris-Ile-de-France  
Société de Commissariat aux comptes inscrite sur la liste nationale des Commissaires aux comptes, rattachée à la CRCC de Paris  
RCS Paris B 480 307 131 00056 - Code APE 6920Z

SAS au capital de 3 000 000 euros TVA intracommunautaire FR82480307131

C'est dans ce contexte complexe et évolutif que, en application des dispositions des articles L. 823-9 et R.823-7 du code de commerce relatives à la justification de nos appréciations, nous vous informons que les appréciations les plus importantes auxquelles nous avons procédé, selon notre jugement professionnel, ont porté sur le caractère approprié des principes comptables appliqués et sur le caractère raisonnable des estimations significatives retenues et sur la présentation d'ensemble des comptes.

Les appréciations ainsi portées s'inscrivent dans le contexte de l'audit des comptes annuels pris dans leur ensemble, arrêtés dans les conditions rappelées précédemment et de la formation de notre opinion exprimée ci-avant. Nous n'exprimons pas d'opinion sur des éléments de ces comptes annuels pris isolément.

#### **Vérifications spécifiques**

Nous avons également procédé, conformément aux normes d'exercice professionnel applicables en France, aux vérifications spécifiques prévues par les textes légaux et réglementaires.

Nous n'avons pas d'observation à formuler sur la sincérité et la concordance avec les comptes annuels des informations données dans les documents sur la situation financière et les comptes annuels adressés à l'Associé unique.

Nous attestons de la sincérité et de la concordance avec les comptes annuels des informations relatives aux délais de paiement mentionnées à l'article D. 441-6 du code de commerce.

#### **Responsabilités de la direction et des personnes constituant le gouvernement d'entreprise relatives aux comptes annuels**

Il appartient à la direction d'établir des comptes annuels présentant une image fidèle conformément aux règles et principes comptables français ainsi que de mettre en place le contrôle interne qu'elle estime nécessaire à l'établissement de comptes annuels ne comportant pas d'anomalies significatives, que celles-ci proviennent de fraudes ou résultent d'erreurs.

Lors de l'établissement des comptes annuels, il incombe à la direction d'évaluer la capacité de la société à poursuivre son exploitation, de présenter dans ces comptes, le cas échéant, les informations nécessaires relatives à la continuité d'exploitation et d'appliquer la convention comptable de continuité d'exploitation, sauf s'il est prévu de liquider la société ou de cesser son activité.

Les comptes annuels ont été arrêtés par le Président.

#### **Responsabilités du commissaire aux comptes relatives à l'audit des comptes annuels**

Il nous appartient d'établir un rapport sur les comptes annuels. Notre objectif est d'obtenir l'assurance raisonnable que les comptes annuels pris dans leur ensemble ne comportent pas d'anomalies significatives. L'assurance raisonnable correspond à un niveau élevé d'assurance, sans toutefois garantir qu'un audit réalisé conformément aux normes d'exercice professionnel permet de systématiquement détecter toute anomalie significative. Les anomalies peuvent provenir de fraudes ou résulter d'erreurs et sont considérées comme significatives lorsque l'on peut raisonnablement s'attendre à ce qu'elles puissent, prises individuellement ou en cumulé, influencer les décisions économiques que les utilisateurs des comptes prennent en se fondant sur ceux-ci.

Comme précisé par l'article L.823-10-1 du code de commerce, notre mission de certification des comptes ne consiste pas à garantir la viabilité ou la qualité de la gestion de votre société.

Dans le cadre d'un audit réalisé conformément aux normes d'exercice professionnel applicables en France, le commissaire aux comptes exerce son jugement professionnel tout au long de cet audit. En outre :

- il identifie et évalue les risques que les comptes annuels comportent des anomalies significatives, que celles-ci proviennent de fraudes ou résultent d'erreurs, définit et met en œuvre des procédures d'audit face à ces risques, et recueille des éléments qu'il estime suffisants et appropriés pour fonder son opinion. Le risque de non-détection d'une anomalie significative provenant d'une fraude est plus élevé que celui d'une anomalie significative résultant d'une erreur, car la fraude peut impliquer la collusion, la falsification, les omissions volontaires, les fausses déclarations ou le contournement du contrôle interne ;
- il prend connaissance du contrôle interne pertinent pour l'audit afin de définir des procédures d'audit appropriées en la circonstance, et non dans le but d'exprimer une opinion sur l'efficacité du contrôle interne ;
- il apprécie le caractère approprié des méthodes comptables retenues et le caractère raisonnable des estimations comptables faites par la direction, ainsi que les informations les concernant fournies dans les comptes annuels ;
- il apprécie le caractère approprié de l'application par la direction de la convention comptable de continuité d'exploitation et, selon les éléments collectés, l'existence ou non d'une incertitude significative liée à des événements ou à des circonstances susceptibles de mettre en cause la capacité de la société à poursuivre son exploitation. Cette appréciation s'appuie sur les éléments collectés jusqu'à la date de son rapport, étant toutefois rappelé que des circonstances ou événements ultérieurs pourraient mettre en cause la continuité d'exploitation. S'il conclut à l'existence d'une incertitude significative, il attire l'attention des lecteurs de son rapport sur les informations fournies dans les comptes annuels au sujet de cette incertitude ou, si ces informations ne sont pas fournies ou ne sont pas pertinentes, il formule une certification avec réserve ou un refus de certifier ;
- il apprécie la présentation d'ensemble des comptes annuels et évalue si les comptes annuels reflètent les opérations et événements sous-jacents de manière à en donner une image fidèle.

Paris, le 20 juillet 2022

DocuSigned by:  
  
8A0E9091E23D472...

**BDO PARIS**  
Représenté par Eric PICARLE  
*Commissaire aux comptes*

1SPATIAL FRANCE SAS 23 Avenue Aristide Briand 23-25 BATIMENT AXEO 2 94110 ARCUEIL

**Bilan**

Présenté en Euros

<b>ACTIF</b>	Exercice clos le <b>31/01/2022</b> (12 mois)			Exercice précédent <b>31/01/2021</b> (12 mois)	<b>Variation</b>
	Brut	Amort.prov.	Net	Net	
Capital souscrit non appelé (0)					
<b>Actif immobilisé</b>					
Frais d'établissement	12 751	12 751			
Recherche et développement	3 311 341	3 047 436	263 905	482 444	- 218 539
Concessions, brevets, droits similaires	7 132 879	5 369 404	1 763 475	1 768 467	- 4 992
Fonds commercial	2 863 552	266 786	2 596 766	2 596 766	
Autres immobilisations incorporelles	1 665 855		1 665 855	775 318	890 537
Avances et acomptes sur immobilisations incorporelles				8 575	- 8 575
Terrains					
Constructions					
Installations techniques, matériel et outillage industriels	19 647	19 647			
Autres immobilisations corporelles	1 113 033	890 450	222 584	271 037	- 48 453
Immobilisations en cours					
Avances et acomptes					
Participations évaluées selon mise en équivalence					
Autres participations	44 783	29 299	15 483	15 313	170
Créances rattachées à des participations	6 000	6 000			
Autres titres immobilisés					
Prêts					
Autres immobilisations financières	192 324		192 324	215 901	- 23 577
<b>TOTAL (I)</b>	<b>16 362 164</b>	<b>9 641 772</b>	<b>6 720 392</b>	<b>6 133 821</b>	<b>586 571</b>
<b>Actif circulant</b>					
Matières premières, approvisionnements					
En-cours de production de biens					
En-cours de production de services				42 670	- 42 670
Produits intermédiaires et finis					
Marchandises	33 974		33 974	33 974	
Avances et acomptes versés sur commandes	513 857		513 857	1 807 011	-1 293 154
Clients et comptes rattachés	7 298 719	22 292	7 276 426	6 529 086	747 340
Autres créances					
. Fournisseurs débiteurs					
. Personnel	15 841		15 841	17 838	- 1 997
. Organismes sociaux	10 923		10 923	9 710	1 213
. Etat, impôts sur les bénéfices	75 714		75 714	87 532	- 11 818
. Etat, taxes sur le chiffre d'affaires	761 446		761 446	514 013	247 433
. Autres	1 020 295	3 000	1 017 295	888 894	128 401
Capital souscrit et appelé, non versé					
Valeurs mobilières de placement					
Disponibilités	1 228 271		1 228 271	1 358 286	- 130 015
Instruments financiers à terme et jetons détenus					
Charges constatées d'avance	597 012		597 012	655 182	- 58 170
<b>TOTAL (II)</b>	<b>11 556 051</b>	<b>25 292</b>	<b>11 530 759</b>	<b>11 944 196</b>	<b>- 413 437</b>
Charges à répartir sur plusieurs exercices (III)					
Primes de remboursement des obligations (IV)					
Ecart de conversion et différences d'évaluation actif (V)	38 406		38 406	39 017	- 611
<b>TOTAL ACTIF (0 à V)</b>	<b>27 956 621</b>	<b>9 667 064</b>	<b>18 289 557</b>	<b>18 117 033</b>	<b>172 524</b>

1SPATIAL FRANCE SAS 23 Avenue Aristide Briand 23-25 BATIMENT AXEO 2 94110 ARCUEIL

**Bilan (suite)**

Présenté en Euros

<b>PASSIF</b>	Exercice clos le <b>31/01/2022</b> (12 mois)	Exercice précédent <b>31/01/2021</b> (12 mois)	<b>Variation</b>
<b>Capitaux Propres</b>			
Capital social ou individuel (dont versé : 7 500 106)	7 500 106	7 500 106	
Primes d'émission, de fusion, d'apport ...	290 544	290 544	
Ecarts de réévaluation			
Réserve légale	120 000	120 000	
Réserves statutaires ou contractuelles			
Réserves réglementées			
Autres réserves			
Report à nouveau	-1 738 747	-1 045 497	- 693 250
Résultat de l'exercice	329 410	-693 250	1 022 660
Subventions d'investissement			
Provisions réglementées			
Résultat de l'exercice précédent à affecter			
<b>TOTAL (I)</b>	<b>6 501 313</b>	<b>6 171 903</b>	<b>329 410</b>
Produits des émissions de titres participatifs			
Avances conditionnées			
<b>TOTAL (II)</b>			
<b>Provisions pour risques et charges</b>			
Provisions pour risques	38 406	406 753	- 368 347
Provisions pour charges			
<b>TOTAL (III)</b>	<b>38 406</b>	<b>406 753</b>	<b>- 368 347</b>
<b>Emprunts et dettes</b>			
Emprunts obligataires convertibles			
Autres Emprunts obligataires			
Emprunts et dettes auprès des établissements de crédit			
. Emprunts	2 867 087	3 391 447	- 524 360
. Découverts, concours bancaires	6 603	2 302	4 301
Emprunts et dettes financières diverses			
. Divers	4 621	7 391	- 2 770
. Associés		49 925	- 49 925
Avances et acomptes reçus sur commandes en cours	7 551	27 214	- 19 663
Dettes fournisseurs et comptes rattachés	3 299 070	2 108 920	1 190 150
Dettes fiscales et sociales			
. Personnel	636 445	639 007	- 2 562
. Organismes sociaux	832 047	1 139 213	- 307 166
. Etat, impôts sur les bénéfices			
. Etat, taxes sur le chiffre d'affaires	1 668 242	1 369 049	299 193
. Etat, obligations cautionnées			
. Autres impôts, taxes et assimilés	118 564	125 818	- 7 254
Dettes sur immobilisations et comptes rattachés			
Autres dettes			
Instruments financiers à terme			
Produits constatés d'avance	2 309 610	2 678 090	- 368 480
<b>TOTAL (IV)</b>	<b>11 749 838</b>	<b>11 538 376</b>	<b>211 462</b>
Ecart de conversion et différences d'évaluation passif(V)			
<b>TOTAL PASSIF (I à V)</b>	<b>18 289 557</b>	<b>18 117 033</b>	<b>172 524</b>

1SPATIAL FRANCE SAS 23 Avenue Aristide Briand 23-25 BATIMENT AXEO 2 94110 ARCUEIL

**Compte de résultat**

Présenté en Euros

	Exercice clos le <b>31/01/2022</b> (12 mois)		Exercice précédent <b>31/01/2021</b> (12 mois)		Variation absolue	%
	France	Exportations	Total	Total		
Ventes de marchandises	97 889		97 889	117 778	- 19 889	-16,89
Production vendue biens	1 393 225		1 393 225	803 618	589 607	73,37
Production vendue services	9 354 991	10 573	9 365 563	6 879 935	2 485 628	36,13
<b>Chiffres d'affaires Nets</b>	<b>10 846 105</b>	<b>10 573</b>	<b>10 856 677</b>	<b>7 801 330</b>	<b>3 055 347</b>	<b>39,16</b>
Production stockée			1 186 462	-53 492	1 239 954	N/S
Production immobilisée			1 452 847	797 978	654 869	82,07
Subventions d'exploitation			7 589	7 589	7 589	N/S
Reprises sur amort. et prov., transfert de charges			58 146	353 740	- 295 594	-83,56
Autres produits			1 991	2 227	- 236	-10,60
<b>Total des produits d'exploitation (I)</b>			<b>13 563 712</b>	<b>8 901 783</b>	<b>4 661 929</b>	<b>52,37</b>
Achats de marchandises (y compris droits de douane)			16 748	48 425	- 31 677	-65,41
Variation de stock (marchandises)						
Achats de matières premières et autres approvisionnements						
Variation de stock (matières premières et autres approv.)						
Autres achats et charges externes			5 684 441	3 719 033	1 965 408	52,85
Impôts, taxes et versements assimilés			258 680	195 880	62 800	32,06
Salaires et traitements			4 433 575	3 155 053	1 278 522	40,52
Charges sociales			2 053 873	1 523 817	530 056	34,78
Dotations aux amortissements sur immobilisations			917 841	641 029	276 812	43,18
Dotations aux provisions sur immobilisations						
Dotations aux provisions sur actif circulant			1 878	72 384	- 70 506	-97,41
Dotations aux provisions pour risques et charges						
Autres charges			41 496	306 633	- 265 137	-86,47
<b>Total des charges d'exploitation (II)</b>			<b>13 408 531</b>	<b>9 662 255</b>	<b>3 746 276</b>	<b>38,77</b>
<b>RESULTAT EXPLOITATION (I-II)</b>			<b>155 180</b>	<b>-760 472</b>	<b>915 652</b>	<b>120,41</b>
Quotes-parts de résultat sur opérations faites en commun						
Bénéfice attribué ou perte transférée (III)						
Perte supportée ou bénéfice transféré (IV)						
Produits financiers de participations						
Produits des autres valeurs mobilières et créances						
Autres intérêts et produits assimilés			2 266	24 649	- 22 383	-90,81
Reprises sur provisions et transferts de charges			610	610	610	N/S
Différences positives de change			755	7 361	- 6 606	-89,74
Produits nets sur cessions valeurs mobilières placement						
<b>Total des produits financiers (V)</b>			<b>3 631</b>	<b>32 009</b>	<b>- 28 378</b>	<b>-88,66</b>
Dotations financières aux amortissements et provisions				3 999	- 3 999	-100
Intérêts et charges assimilées			39 995	39 945	50	0,13
Différences négatives de change			1 616	465	1 151	247,53
Charges nettes sur cessions valeurs mobilières de placement						
<b>Total des charges financières (VI)</b>			<b>41 611</b>	<b>44 408</b>	<b>- 2 797</b>	<b>-6,30</b>
<b>RESULTAT FINANCIER (V-VI)</b>			<b>-37 980</b>	<b>-12 399</b>	<b>- 25 581</b>	<b>206,32</b>
<b>RESULTAT COURANT AVANT IMPOT (I-II+III-IV+V-VI)</b>			<b>117 201</b>	<b>-772 871</b>	<b>890 072</b>	<b>115,16</b>

**Compte de résultat (suite)**

Présenté en Euros

	Exercice clos le <b>31/01/2022</b> (12 mois)	Exercice précédent <b>31/01/2021</b> (12 mois)	<b>Variation absolue</b>	<b>%</b>
Produits exceptionnels sur opérations de gestion	80 954	382 674	- 301 720	-78,85
Produits exceptionnels sur opérations en capital	25 493	800	24 693	N/S
Reprises sur provisions et transferts de charges	379 322		379 322	N/S
<b>Total des produits exceptionnels (VII)</b>	<b>485 768</b>	<b>383 474</b>	<b>102 294</b>	<b>26,68</b>
Charges exceptionnelles sur opérations de gestion	304 180	24 043	280 137	N/S
Charges exceptionnelles sur opérations en capital	30 217	14 770	15 447	104,58
Dotations exceptionnelles aux amortissements et provisions	8 875	303 000	- 294 125	-97,07
<b>Total des charges exceptionnelles (VIII)</b>	<b>343 273</b>	<b>341 813</b>	<b>1 460</b>	<b>0,43</b>
<b>RESULTAT EXCEPTIONNEL (VII-VIII)</b>	<b>142 495</b>	<b>41 661</b>	<b>100 834</b>	<b>242,03</b>
Participation des salariés (IX)				
Impôts sur les bénéfices (X)	-69 714	-37 961	- 31 753	83,65
<b>Total des Produits (I+III+V+VII)</b>	<b>14 053 110</b>	<b>9 317 266</b>	<b>4 735 844</b>	<b>50,83</b>
<b>Total des charges (II+IV+VI+VII+IX+X)</b>	<b>13 723 701</b>	<b>10 010 516</b>	<b>3 713 185</b>	<b>37,09</b>
<b>RESULTAT NET</b>	<b>329 410</b>	<b>-693 250</b>	<b>1 022 660</b>	<b>147,52</b>
Dont Crédit-bail mobilier				
Dont Crédit-bail immobilier				

**1SPATIAL FRANCE SAS****ANNEXE**

Période du 01/02/2021 au 31/01/2022

Aux comptes annuels présentée en Euro

**1 - REGLES ET METHODES COMPTABLES**

Les conventions générales comptables ont été appliquées dans le respect du principe de prudence, conformément aux hypothèses de base :

- continuité de l'exploitation,
- permanence des méthodes comptables d'un exercice à l'autre,
- indépendance des exercices,

et conformément aux règles générales d'établissement et de présentation des comptes annuels.

La méthode de base retenue pour l'évaluation des éléments inscrits en comptabilité est la méthode des coûts historiques.

Les principales méthodes utilisées sont les suivantes:

**1.1 - IMMOBILISATIONS INCORPORELLES ET CORPORELLES**

Les immobilisations corporelles sont évaluées à leur coût d'acquisition ou de production, compte tenu des frais nécessaires à la mise en état d'utilisation de ces biens; et après déduction des rabais commerciaux, remises, escomptes de règlements obtenus.

Les décisions suivantes ont été prises au niveau de la présentation des comptes annuels :

- immobilisations décomposables : l'entreprise n'a pas été en mesure de définir les immobilisations décomposables ou la décomposition de celles-ci ne présente pas d'impact significatif,
- immobilisations non décomposables : bénéficiant des mesures de tolérance, l'entreprise a opté pour le maintien des durées d'usage pour l'amortissement des biens non décomposés.

Les intérêts des emprunts spécifiques à la production d'immobilisations ne sont pas inclus dans le coût de production de ces immobilisations.

Les amortissements pour dépréciation sont calculés suivant les modes linéaire ou dégressif en fonction de la durée de vie prévue :

Type	Durée
Logiciels informatiques	de 01 à 03 ans
Brevets	07 ans
Agencements, aménagements des terrains	de 06 à 10 ans
Constructions	de 10 à 20 ans
Agencement des constructions	12 ans
Matériel et outillage industriels	05 ans
Agencements, aménagements, installations	de 06 à 10 ans
Matériel de transport	04 ans
Matériel de bureau et informatique	de 03 à 10 ans
Mobilier	de 05 à 10 ans

1SPATIAL FRANCE SAS 23 Avenue Aristide Briand 23-25 BATIMENT AXEO 2 94110 ARCUEIL

**1SPATIAL FRANCE SAS**

**ANNEXE**

Période du 01/02/2021 au 31/01/2022

Aux comptes annuels présentée en Euro

**1.2 - IMMOBILISATIONS FINANCIERES ET VALEURS MOBILIERES DE PLACEMENT**

La valeur brute est constituée par le coût d'achat hors frais accessoires. Lorsque la valeur d'inventaire est inférieure à la valeur brute, une dépréciation est constatée pour le montant de la différence.

**1.3 - STOCKS**

Les stocks sont évalués suivant la méthode "premier entré, premier sorti".

La valeur brute des marchandises et des approvisionnements comprend le prix d'achat et les frais accessoires.

Les produits fabriqués sont valorisés au coût de production comprenant les consommations et les charges directes et indirectes de production, les amortissements des biens concourant à la production.

Le coût de la sous-activité est exclu de la valeur des stocks.

Les intérêts sont toujours exclus de la valorisation des stocks.

Les stocks ont, le cas échéant, été dépréciés pour tenir compte de leur valeur de réalisation nette à la date d'arrêté des comptes.

**1.4 - CREANCES ET DETTES**

Les créances et les dettes sont valorisées à leur valeur nominale. Une dépréciation est pratiquée lorsque la valeur d'inventaire est inférieure à la valeur comptable.

**1.5 - OPERATIONS EN DEVISES**

Les charges et les produits en devises sont enregistrés pour leur contre-valeur à la date de l'opération.

Les dettes, créances et disponibilités en devises figurent au bilan pour leur contre-valeur au cours de fin d'exercice.

La différence résultant de l'actualisation des dettes et créances en devises à ce dernier cours est portée au bilan en "écart de conversion". Les pertes latentes de change non compensées font l'objet d'une provision en totalité.

**1.6 - FONDS COMMERCIAL**

Le fonds commercial historique, constitué par l'acquisition de deux départements de sociétés existantes composés de logiciens, salariés et clientèles est totalement amorti.

Les deux fonds de commerce repris par transmission universelle de patrimoine présents à l'actif ne génèrent pas de flux de trésorerie largement indépendants de ceux résultant des autres éléments représentatifs de la clientèle de la société. Les flux de trésorerie futurs actualisés estimés permettent de reconstituer au moins les valeurs immobilisées.

1SPATIAL FRANCE SAS 23 Avenue Aristide Briand 23-25 BATIMENT AXEO 2 94110 ARCUEIL

**1SPATIAL FRANCE SAS**

**ANNEXE**

Période du 01/02/2021 au 31/01/2022

Aux comptes annuels présentée en Euro

**1.7 - Impact de la pandémie due au coronavirus (COVID-19)**

L'émergence et l'expansion du coronavirus début 2020 ont affecté les activités économiques et commerciales au plan mondial. Cependant, cette situation n'a pas eu d'impacts majeurs sur notre activité pendant l'exercice.

1SPATIAL FRANCE SAS 23 Avenue Aristide Briand 23-25 BATIMENT AXEO 2 94110 ARCUEIL

**1SPATIAL FRANCE SAS**

**ANNEXE**

Période du 01/02/2021 au 31/01/2022

Aux comptes annuels présentée en Euro

**2 - CHANGEMENTS DE METHODE**

Les méthodes d'évaluation et de présentation des comptes annuels retenues pour cet exercice n'ont pas été modifiées par rapport à l'exercice précédent.

Etablissement des états financiers en conformité avec :

- le règlement de l'Autorité des Normes Comptables N°2017-01 du 05 mai 2017, modifié par le règlement ANC N°2017-03 du 03 novembre 2017

- les articles L123-12 à L123-28 du Code du Commerce 2017 et mis à jour des différents règlements complémentaires à la date d'établissement des comptes annuels.

**3 - INFORMATIONS COMPLEMENTAIRES POUR DONNER UNE IMAGE FIDELE**

**COMPTABILISATION DU CHIFFRE D'AFFAIRES**

**Licences**

Le chiffre d'affaires associé aux ventes de licences est comptabilisé lors de la livraison et de l'acceptation des licences par le client.

Si l'approbation des licences par le client est lié à l'acceptation de services indissociables et prévus au contrat, le chiffre d'affaires lié à la vente de licences est alors comptabilisé à l'avancement sur la base du pourcentage d'avancement des prestations de services. Celui-ci est calculé sur la base du temps passé et de l'estimation du temps total à passer.

**Support, maintenance, hébergement**

Le chiffre d'affaires lié aux contrats de support, maintenance et hébergement est étalé de façon linéaire sur la durée du contrat.

**Formations**

Le chiffre d'affaires des formations est reconnu à la date de réalisation effective de la prestation.

**CHARGES : PRISE EN COMPTE DE LA FRANCHISE DE LOYER**

1SPATIAL France a bénéficié d'une franchise de loyer de 15 mois du 1er janvier 2014 au 30 mars 2015 pour le bail de ses locaux à Arcueil (94). L'entreprise a traité cette franchise selon la méthode de l'étalement sur la durée du bail (9 ans).

**EVENEMENTS IMPORTANTS SURVENUS DEPUIS LA CLOTURE DE L'EXERCICE :**

Aucun évènement significatif n'est à signaler depuis la clôture de l'exercice.

1SPATIAL FRANCE SAS 23 Avenue Aristide Briand 23-25 BATIMENT AXEO 2 94110 ARCUEIL

**1SPATIAL FRANCE SAS****ANNEXE**

Période du 01/02/2021 au 31/01/2022

Aux comptes annuels présentée en Euro

**4 - ETAT DES IMMOBILISATIONS**

	Valeur brute des immob. au début d'exercice	Augmentations Réévaluat. en cours d'exercice	Augmentations Acquisit', créat' virent pst à pst
Frais d'établissement, recherche, développement	3 324 092		
Autres immobilisations incorporelles	10 430 725		1 630 833
Terrains			
Constructions sur sol propre			
Constructions sur sol d'autrui			
Install. générales, agencements, constructions	19 647		
Install. techniques, matériel, outillages industriels	549 981		
Autres install., agencements, aménagements	5 785		
Matériel de transport	696 518		79 809
Matériel de bureau, informatique, mobilier	1 601		
Emballages récupérables et divers			
Immobilisations corporelles en cours			
Avances et acomptes			
<b>TOTAL</b>	<b>1 273 532</b>		<b>79 809</b>
Participations évaluées par équivalence			
Autres participations	50 613		170
Autres titres immobilisés			
Prêts et autres immobilisations financières	215 901		1 916
<b>TOTAL</b>	<b>266 513</b>		<b>2 086</b>
<b>TOTAL GENERAL</b>	<b>15 294 863</b>		<b>1 712 727</b>

	Diminutions Par virement de pst à pst	Diminutions Par cession ou mise HS	Valeur brute des immob. à fin d'exercice	Réév. légale Val origine à fin d'exercice
Frais d'établissement, recherche, développement			3 324 092	3 324 092
Autres immobilisations incorporelles	172 091	227 181	11 662 286	11 662 286
Terrains				
Constructions sur sol propre				
Constructions sur sol d'autrui				
Install. générales, agencements, constructions			19 647	19 647
Install. techniques, matériel, outillages industriels		69 831	480 150	480 150
Autres install., agencements, aménagements		5 785		
Matériel de transport		143 947	631 282	631 282
Matériel de bureau, informatique, mobilier	1 098		1 601	1 601
Emballages récupérables et divers				
Immobilisations corporelles en cours				
Avances et acomptes				
<b>TOTAL</b>	<b>1 098</b>	<b>219 563</b>	<b>1 132 680</b>	<b>1 132 680</b>
Participations évaluées par équivalence				
Autres participations			50 783	50 613
Autres titres immobilisés				
Prêts et autres immobilisations financières		25 493	192 324	192 324
<b>TOTAL</b>		<b>25 493</b>	<b>243 107</b>	<b>242 937</b>
<b>TOTAL GENERAL</b>	<b>173 189</b>	<b>472 237</b>	<b>16 362 164</b>	<b>16 361 994</b>

1SPATIAL FRANCE SAS 23 Avenue Aristide Briand 23-25 BATIMENT AXEO 2 94110 ARCUEIL

**1SPATIAL FRANCE SAS****ANNEXE**

Période du 01/02/2021 au 31/01/2022

Aux comptes annuels présentée en Euro

**5 - ETAT DES AMORTISSEMENTS**

	Situations et mouvements de l'exercice			
	Début exercice	Dotations exercice	Elem. sortis reprises	Fin exercice
Frais d'établissement, recherche	2 841 648	218 538		3 060 186
Fonds commercial	286 786			266 786
Autres immobilisations incorporelles	4 994 814	581 772	227 181	5 369 404
Terrains				
Constructions sur sol propre				
Constructions sur sol d'autrui				
Install. générales, agencements, constructions	19 647			19 647
Install. techniques, matériel et outill. industriels	381 679	52 477	61 000	373 156
Installations, agencements divers	5 785		5 785	
Matériel de transport	586 553	74 574	143 833	517 294
Matériel de bureau, informatique, mobilier	8 831		8 831	
Emballages récupérables et divers				
TOTAL	1 002 495	127 051	219 449	910 097
TOTAL GENERAL	9 125 743	927 361	446 631	9 606 473

	Ventilation des dotations aux amortissements de l'exercice			Mouvements affectant la prov. pour amort. dérog.	
	Linéaire	Dégressif	Exceptionnel	Dotations	Reprises
Frais d'établissement, recherche	218 538				
Fonds commercial					
Autres immobilisations incorporelles	581 772				
Terrains					
Constructions sur sol propre					
Constructions sur sol d'autrui					
Install. gales, agencements, constructions					
Install. tech., matériel, outill. industriels	52 477				
Installations, agencements divers					
Matériel de transport	74 574				
Mat. de bureau, informatique, mobilier					
Emballages récupérables et divers					
TOTAL	127 051				
TOTAL GENERAL	927 361				

Mouvements de l'exercice affectant les charges réparties sur plusieurs exercices	Montant net début	Augmentation	Dotations aux aux amort.	Montant net à la fin
Charges à répartir sur plusieurs exercices				
Primes de remboursement obligations				

1SPATIAL FRANCE SAS 23 Avenue Aristide Briand 23-25 BATIMENT AXEO 2 94110 ARCUEIL

**1SPATIAL FRANCE SAS****ANNEXE**

Période du 01/02/2021 au 31/01/2022

Aux comptes annuels présentée en Euro

**6 - ETAT DES PROVISIONS**

PROVISIONS	Début exercice	Augmentat. dotations	Diminutions reprises	Fin exercice
Pour reconstitution gisements				
Pour investissement				
Pour hausse de prix				
Amortissements dérogatoires				
Dont majorations exceptionnelles de 30%				
Pour implantations à l'étranger avant le 1.1.92				
Pour implantations à l'étranger après le 1.1.92				
Pour prêts d'installation				
Autres provisions règlementées				
<b>TOTAL Provisions règlementées</b>				
Pour litiges				
Pour garanties données client				
Pour pertes sur marchés à terme				
Pour amendes et pénalités				
Pour pertes de change	27 432	11 585	610	38 406
Pour pensions et obligations				
Pour impôts				
Pour renouvellement immobilisations				
Pour grosses réparations				
Pour charges sur congés payés				
Autres provisions	379 322		379 322	
<b>TOTAL Provisions</b>	<b>406 753</b>	<b>11 585</b>	<b>379 932</b>	<b>38 406</b>
Sur immobilisations incorporelles				
Sur immobilisations corporelles				
Sur titres mis en équivalence				
Sur titres de participation	35 299			35 299
Sur autres immobilisations financières				
Sur stocks et en-cours				
Sur comptes clients	72 384	1 878	51 970	22 292
Autres dépréciations	3 000			3 000
<b>TOTAL Dépréciations</b>	<b>110 684</b>	<b>1 878</b>	<b>51 970</b>	<b>60 591</b>
<b>TOTAL GENERAL</b>	<b>517 437</b>	<b>13 463</b>	<b>431 902</b>	<b>98 998</b>
Dont dotations et reprises:				
- d'exploitation		1 878	51 970	
- financières		11 585	610	
- exceptionnelles			379 322	

Titres mis en équivalence : montant dépréciation à la clôture de l'exercice calculée selon les règles prévues à l'article 39-1-5e CGI.

1SPATIAL FRANCE SAS 23 Avenue Aristide Briand 23-25 BATIMENT AXEO 2 94110 ARCUEIL

**1SPATIAL FRANCE SAS****ANNEXE**

Période du 01/02/2021 au 31/01/2022

Aux comptes annuels présentée en Euro

**7 - ETAT DES ECHEANCES DES CREANCES ET DES DETTES**

<b>ETAT DES CREANCES</b>	<b>Montant brut</b>	<b>Un an au plus</b>	<b>Plus d'un an</b>
Créances rattachées à des participations	6 000		6 000
Prêts			
Autres immobilisations financières	192 324		192 324
Clients douteux ou litigieux	26 375	26 375	
Autres créances clients	7 272 344	7 272 344	
Créances représentatives de titres prêtés			
Personnel et comptes rattachés	15 841	15 841	
Sécurité sociale, autres organismes sociaux	10 923	10 923	
Etat et autres collectivités publiques:			
- Impôts sur les bénéfices	75 714	75 714	
- T.V.A.	761 446	761 446	
- Autres impôts, taxes, versements et assimilés			
- Divers	908	908	
Groupe et associés	1 016 182	1 016 182	
Débiteurs divers	3 204	3 204	
Charges constatées d'avance	597 012	597 012	
<b>TOTAL GENERAL</b>	<b>9 978 273</b>	<b>9 779 949</b>	<b>198 324</b>
Montant des prêts accordés dans l'exercice			
Remboursements des prêts dans l'exercice			
Prêts et avances consentis aux associés			

<b>ETAT DES DETTES</b>	<b>Montant brut</b>	<b>A un an au plus</b>	<b>Plus 1 an 5 ans au plus</b>	<b>A plus de 5 ans</b>
Emprunts obligataires convertibles				
Autres emprunts obligataires				
Emprunts et dettes auprès des org. de crédits:				
- à un an maximum	6 603	6 603		
- plus d'un an	2 867 087	617 471	2 209 616	40 000
Emprunts et dettes financières	4 621	4 621		
Fournisseurs et comptes rattachés	3 299 070	3 299 070		
Personnel et comptes rattachés	636 445	636 445		
Sécurité sociale et autres organismes sociaux	832 047	832 047		
Etat et autres collectivités publiques:				
- Impôts sur les bénéfices				
- T.V.A.	1 668 242	1 668 242		
- Obligations cautionnées				
- Autres impôts et taxes	118 564	118 564		
Dettes sur immobilisations et comptes rattachés				
Groupe et associés				
Autres dettes				
Dette représentative de titres empruntés				
Produits constatés d'avance	2 309 610	2 309 610		
<b>TOTAL GENERAL</b>	<b>11 742 287</b>	<b>9 492 672</b>	<b>2 209 616</b>	<b>40 000</b>
Emprunts souscrits en cours d'exercice	4 527			
Emprunts remboursés en cours d'exercice	528 887			
Emprunts et dettes contractés auprès associés				

1SPATIAL FRANCE SAS 23 Avenue Aristide Briand 23-25 BATIMENT AXEO 2 94110 ARCUEIL

**1SPATIAL FRANCE SAS****ANNEXE**

Période du 01/02/2021 au 31/01/2022

Aux comptes annuels présentée en Euro

**8 - AUTRES TABLEAUX****8.1 - ELEMENTS RELEVANT DE PLUSIEURS POSTES DU BILAN**

Entreprises liées ou avec lesquelles la société à un lien de participation

	Mt entreprises liées	Mt entreprises avec lesquelles la soc. à un lien de partic.	Mt dettes & créanc. rep. par effets de commerce
Capital souscrit non appelé			
Avances et acomptes sur immob. incorporelles			
Avances et acomptes sur immob. corporelles			
Participations	15 483		
Créances rattachées à des participations	63 061		
Prêts			
Autres titres immobilisés			
Autres immobilisations financières			
Avances et acomptes versés sur commandes			
Créances clients et comptes rattachés	7 452		
Autres créances			
Capital souscrit et appelé non versé			
Valeurs mobilières de placement			
Disponibilités			
Emprunts obligataires convertibles			
Autres emprunts obligataires			
Emprunts et dettes auprès des étab. de crédit			
Emprunts et dettes financières divers			
Avances et acomptes sur commandes en cours			
Dettes fournisseurs et comptes rattachés	97 142		
Dettes fiscales et sociales			
Dettes sur immobilisations et comptes rattachés			
Autres dettes			
Produits de participation			
Autres produits financiers			
Charges financières			

1SPATIAL FRANCE SAS 23 Avenue Aristide Briand 23-25 BATIMENT AXEO 2 94110 ARCUEIL

**1SPATIAL FRANCE SAS****ANNEXE**

Période du 01/02/2021 au 31/01/2022

Aux comptes annuels présentée en Euro

**8.2 - FRAIS DE RECHERCHE APPLIQUEE ET DE DEVELOPPEMENT**

Désignation	Montant	Amortissement	Durée d'amortissement
Frais de rec.& développement immobilisés	9 534 319	771 181	5
Frais de rech.projets en cours	1 665 855		
TOTAL	11 200 174	771 181	5

**8.3 - FONDS COMMERCIAL**

Désignation	Achetés	Réévalués	Reçus en apport	Montant
Mali de fusion GEOMAP/GROUPE IMG AIS/GIP TU				2 376 394
Fonds commercial Toulouse	160 071			
Fonds commercail Le Bourget du Lac	60 300			
Fonds commercail Mulhouse	286 786			

1SPATIAL FRANCE SAS 23 Avenue Aristide Briand 23-25 BATIMENT AXEO 2 94110 ARCUEIL

**1SPATIAL FRANCE SAS****ANNEXE**

Période du 01/02/2021 au 31/01/2022

Aux comptes annuels présentée en Euro

**9 - AUTRES TABLEAUX (SUITE)****9.1 - PRODUITS ET AVOIRS A RECEVOIR**

Montant des produits et avoires à recevoir inclus dans les postes suivants du bilan	Montant TTC
<b>IMMOBILISATIONS FINANCIERES</b>	
Créances rattachées à des participations	
Autres immobilisations financières	
<b>CREANCES</b>	
Créances clients et comptes rattachés	3 265 658
Autres créances	919
<b>VALEURS MOBILIERES DE PLACEMENT</b>	
<b>DISPONIBILITES</b>	128
<b>TOTAL</b>	<b>3 266 704</b>

**9.2 - CHARGES A PAYER ET AVOIRS A ETABLIR**

Montant des charges à payer et avoires à établir inclus dans les postes suivants du bilan	Montant TTC
<b>Emprunts obligataires convertibles</b>	
Autres emprunts obligataires	
Emprunts et dettes auprès des établissements de crédit	4 910
Emprunts et dettes financières divers	
Dettes fournisseurs et comptes rattachés	552 654
Dettes fiscales et sociales	929 759
Dettes sur immobilisations et comptes rattachés	
Autres dettes	
<b>TOTAL</b>	<b>1 487 323</b>

**9.3 - CHARGES ET PRODUITS CONSTATES D'AVANCE**

	Charges	Produits
Charges / Produits d'exploitation	597 012	2 309 610
Charges / Produits financiers		
Charges / Produits exceptionnels		
<b>TOTAL</b>	<b>597 012</b>	<b>2 309 610</b>

Commentaires:

**9.4 - CHARGES A REPARTIR SUR PLUSIEURS EXERCICES**

	Montant brut	Taux amortissement
Charges différées		
Frais d'acquisition des immobilisations		
Frais d'émission des emprunts		
Charges à étaler		
<b>TOTAL</b>		

1SPATIAL FRANCE SAS 23 Avenue Aristide Briand 23-25 BATIMENT AXEO 2 94110 ARCUEIL

**1SPATIAL FRANCE SAS****ANNEXE**

Période du 01/02/2021 au 31/01/2022

Aux comptes annuels présentée en Euro

**AUTRES TABLEAUX (SUITE)****9.5 - ECARTS DE CONVERSION EN MONNAIES ETRANGERES**

Nature des écarts	Actif Montant	Diff. comp. par cov. de change	Provision pour perte de change	Passif Montant
Sur immobilisations non financières				
Sur immobilisations financières	38 406		38 406	
Sur créances				
Sur dettes financières				
Sur dettes d'exploitation				
Sur dettes sur immobilisations				
TOTAL	38 406		38 406	

**9.6 - COMPOSITION DU CAPITAL SOCIAL**

	Nombre	Valeur nominale
Actions /parts soc. composant le capital au début de l'exercice	476 633	15,73
Actions /parts soc. émises pendant l'exercice		
Actions /parts soc. remboursées pendant l'exercice		
Actions /parts soc. composant le capital en fin d'exercice	476 633	15,73

Commentaires:

**VARIATION DES CAPITAUX PROPRES**

Capitaux propres à la clôture de l'exercice 31/01/2021 avant affectation : 6 865 153

Affectation du résultat à la situation nette par l'AGO : - 693 250

Capitaux propres à l'ouverture de l'exercice 31.01.2022 : 6 171 903

Variation des capitaux propres au cours de l'exercice dues à des modifications de structure : 0

1SPATIAL FRANCE SAS 23 Avenue Aristide Briand 23-25 BATIMENT AXEO 2 94110 ARCUEIL

**1SPATIAL FRANCE SAS****ANNEXE**

Période du 01/02/2021 au 31/01/2022

Aux comptes annuels présentée en Euro

**AUTRES TABLEAUX (SUITE)****9.7 - VENTILATION DU CHIFFRE D'AFFAIRES NET**

Répartition par secteur d'activité	Montant
Ventes de marchandises	97 889
Ventes de produits finis	1 393 225
Prestations de services	9 365 563
<b>TOTAL</b>	<b>10 856 677</b>

Répartition par marché géographique	Montant
France	10 194 208
Etranger	662 469
<b>TOTAL</b>	<b>10 856 677</b>

**9.8 - VENTILATION DE L'IMPOT SUR LES BENEFICES**

	Résultat av. impots	Impots
Résultat courant	193 522	-69 714
Résultat exceptionnel (et participation)	66 174	
Résultat comptable	329 410	

Commentaires:

Pas d'impôt sur les sociétés du fait d'un report déficitaire

Crédit impôt recherche : 49 719

Crédit impôt famille : 18 195

Réduction impôt mécénat : 1 800 euros

1SPATIAL FRANCE SAS 23 Avenue Aristide Briand 23-25 BATIMENT AXEO 2 94110 ARCUEIL

**1SPATIAL FRANCE SAS****ANNEXE**

Période du 01/02/2021 au 31/01/2022

Aux comptes annuels présentée en Euro

**10 - AUTRES TABLEAUX (SUITE)****10.1 - ENGAGEMENTS FINANCIERS**

Engagements donnés	Montant
Intérêts à échoir sur emprunts	72 454
Emprunt Crédit Lyonnais : nantissement fonds de commerce	1 000 000
<b>TOTAL</b>	<b>1 072 454</b>
Dont concernant : - les dirigeants - les filiales - les participations - les autres entreprises liées Dont engagements assortis de sûretés réelles	
Engagements reçus	Montant
PGE contregarantie BPI 90%	900 000
Emprunt BPI : contregarantie BPI 30% PPI + 50% FEI	640 000
Emprunt BPA: contregarantie 50% Instrument partage des risques	125 000
Emprunt BPI :contregarantie 30% Fng innovation + 50% FEI	128 000
<b>TOTAL</b>	<b>1 793 000</b>
Dont concernant : - les dirigeants - les filiales - les participations - les autres entreprises liées Dont engagements assortis de sûretés réelles	

1SPATIAL FRANCE SAS 23 Avenue Aristide Briand 23-25 BATIMENT AXEO 2 94110 ARCUEIL

**1SPATIAL FRANCE SAS****ANNEXE**

Période du 01/02/2021 au 31/01/2022

Aux comptes annuels présentée en Euro

**AUTRES TABLEAUX (SUITE)****10.2 - DETTES GARANTIES PAR DES SURETES REELLES**

	<b>Montant garanti</b>
Emprunt BP Alpes de 250 000 euros	10 824
Emprunt Crédit Lyonnais de 1 000 000 euros	759 736
<b>TOTAL</b>	<b>770 560</b>

**10.3 - HONORAIRES DES COMMISSAIRES AUX COMPTES**

	<b>Montant</b>
- Honoraires facturés au titre du contrôle légal des comptes	23 000
- Honoraires facturés au titre des conseils et prestations de services	
- TOTAL	23 000

Commentaires:

**10.4 - EFFECTIF MOYEN**

	<b>Personnel salaré</b>	<b>Personnel mis à dispo de l'ets.</b>
Cadres	84	
Agents de maîtrise et techniciens	7	
Employés		
Ouvriers		
<b>TOTAL</b>	<b>91</b>	

Commentaires:

1SPATIAL FRANCE SAS 23 Avenue Aristide Briand 23-25 BATIMENT AXEO 2 94110 ARCUEIL

**1SPATIAL FRANCE SAS****ANNEXE**

Période du 01/02/2021 au 31/01/2022

Aux comptes annuels présentée en Euro

**AUTRES TABLEAUX (SUITE)****10.5 - ENGAGEMENTS PRIS EN MATIERE DE PENSIONS, RETRAITES ET ENGAGEMENTS ASSIMILES**

Engagements	Dirigeants	Autres	Provisions
Pensions et indemnités assimilées			
Compléments de retraite pour personnel en activité			
Compléments de retraite et indemnités assimilées pour personnel à la retraite			
Indemnités de départ à la retraite et autres indemnités pour personnel en activité			1 532 069
<b>TOTAL</b>			<b>1 532 069</b>

Commentaires:

Taux d'actualisation : 1,15%

Taux d'inflation attendu sur le long terme : 1,90%

Taux de progression des salaires : 2%

Taux de charges sociales : 41,20%

Type de départ à la retraite : à l'initiative du salarié

Age de départ à la retraite : 65 ans pour les cadres, 63 ans pour les non-cadres

Mobilité annuelle : 20% entre 16 et 24 ans, 15% entre 25 et 29 ans, 10% entre 30 et 34 ans, 7% entre 35 et 39 ans, 5% entre 40 et 44 ans, 2% entre 45 et 49 ans, 0% au delà.

Cet engagement n'est pas comptabilisé dans les comptes de l'exercice clos le 31 janvier 2022.

1SPATIAL FRANCE SAS 23 Avenue Aristide Briand 23-25 BATIMENT AXEO 2 94110 ARCUEIL

**1SPATIAL FRANCE SAS****ANNEXE**

Période du 01/02/2021 au 31/01/2022

Aux comptes annuels présentée en Euro

**11 - TABLEAU DES FILIALES ET PARTICIPATIONS**

<b>Filiales et Participations</b>	<b>Capital social</b>	<b>Réserves et report à nouveau</b>	<b>Quote part du capital détenu en %</b>	<b>Valeur brute des titres détenus</b>	<b>Valeur nette des titres détenus</b>	<b>Prêts et avances consentis par la Sté</b>	<b>Cautions et avals donnés par la Sté</b>	<b>C.A. H.T. du dernier exercice clos</b>	<b>Résultat du dernier exercice clos</b>	<b>Dividendes encaissés par la Sté dans l'ex.</b>
<b>A - Renseignements détaillés concernant les filiales &amp; particip.</b>										
<i>- Filiales (plus de 50% du capital détenu)</i>										
1SPATIAL TUNISIA SOF GIS MAROC	15 393	91 647	100,00	15 483 24 504	15 483	63 061		342 884	44 994	
<i>- Participations (10 à 50 % du capital détenu)</i>										
<b>B - Renseignements globaux concernant les autres filiales &amp; particip.</b>										
<i>- Filiales non reprises en A:</i>										
<i>a) Françaises</i>										
<i>b) Etrangères</i>										
<i>- Participations non reprises en A:</i>										
<i>a) Françaises</i>										
<i>b) Etrangères</i>										

**Observations complémentaires**