

RCS : NANTERRE

Code greffe : 9201

Documents comptables

REGISTRE DU COMMERCE ET DES SOCIETES

**Le greffier du tribunal de commerce de NANTERRE atteste l'exactitude des informations  
transmises ci-après**

Nature du document : Documents comptables (B-S)

Numéro de gestion : 2015 B 06585

Numéro SIREN : 501 106 520

Nom ou dénomination : WEBEDIA

Ce dépôt a été enregistré le 31/03/2020 sous le numéro de dépôt 9804

## Greffe du tribunal de commerce de Nanterre



### Documents comptables déposés en annexe du RCS

Dépôt :

Date de dépôt : 31/03/2020

Numéro de dépôt : 2020/9804

Déposant :


Nom/dénomination : WEBEDIA

Forme juridique : Société anonyme

N° SIREN : 501 106 520

N° gestion : 2015 B 06585





## WEBEDIA

*2 Rue Paul Vaillant Couturier*

*92300 LEVALLOIS-PERRET*

*SIRET : 50110652000031*

## Comptes Annuels

Exercice du 01/01/2017 au 31/12/2017



**BILAN ACTIF**

Présenté en Euros

	Brut	31/12/2017 Amort/Prov	Net	31/12/2016 Net	Variation Net
Capital souscrit non appelé (0)					
<b>ACTIF IMMOBILISE</b>					
<b>Immobilisations incorporelles</b>					
Frais d'établissement					
Recherche et développement	13 129 655	6 410 844	6 718 810	2 652 798	4 066 012
Concessions, brevets, droits similaires	2 399 983	1 660 170	739 813	905 841	- 166 028
Fonds commercial	69 591 158	730 163	68 860 995	68 860 995	
Autres immobilisations incorporelles	5 822 105	8 404	5 813 702	5 943 095	- 129 393
Avances et acomptes sur immobilisations incorporelles					
<b>Immobilisations corporelles</b>					
Terrains					
Constructions					
Installations techniques, matériel, outillage	1 050 759	328 814	721 945	196 322	525 623
Autres immobilisations corporelles	11 692 096	6 218 138	5 473 958	5 655 762	- 181 804
Immobilisations en cours				105 269	- 105 269
Avances et acomptes					
<b>Immobilisations financières</b>					
Participations évaluées selon mise en équivalence					
Autres participations	366 818 300	6 851 308	359 966 991	313 238 372	46 728 619
Créances rattachées à des participations	10 404 105		10 404 105	10 608 823	- 204 718
Autres titres immobilisés					
Prêts	1 642 179		1 642 179		1 642 179
Autres immobilisations financières	2 692 424	50 337	2 642 088	2 278 222	363 866
<b>TOTAL (I)</b>	<b>485 242 763</b>	<b>22 258 177</b>	<b>462 984 586</b>	<b>410 445 499</b>	<b>52 539 087</b>
<b>ACTIF CIRCULANT</b>					
<b>Stocks et en-cours</b>					
Matières premières, approvisionnements					
En-cours de production de biens					
En-cours de production de services					
Produits intermédiaires et finis					
Marchandises	390 300		390 300	137 323	252 977
Avances et acomptes versés					
Clients et comptes rattachés	53 800 336	2 571 912	51 228 424	43 136 718	8 091 706
<b>Autres créances</b>					
. Fournisseurs débiteurs					
. Personnel	27 770		27 770	23 699	4 071
. Organismes sociaux	9 347		9 347	15 195	- 5 848
. Etat, impôts sur les bénéfices	3 625 485		3 625 485	4 103 611	- 478 126
. Etat, taxes sur le chiffre d'affaires	5 012 588		5 012 588	3 564 646	1 447 942
. Autres	212 164 981	4 320 880	207 844 101	148 761 301	59 082 800
Capital souscrit et appelé, non versé					
Valeurs mobilières de placement	19 670		19 670	19 670	
Disponibilités	6 047 437		6 047 437	2 585 027	3 462 410
<b>Instruments de trésorerie</b>					
Charges constatées d'avance	644 860		644 860	871 426	- 226 566
<b>TOTAL (II)</b>	<b>281 742 773</b>	<b>6 892 792</b>	<b>274 849 981</b>	<b>203 218 615</b>	<b>71 631 366</b>
Charges à répartir sur plusieurs exercices (III)					
Primes de remboursement des obligations (IV)					
Ecart de conversion actif (V)	5 142 345		5 142 345		5 142 345
<b>TOTAL ACTIF (0 à V)</b>	<b>772 127 881</b>	<b>29 150 969</b>	<b>742 976 912</b>	<b>613 664 114</b>	<b>129 312 798</b>

**BILAN PASSIF**

Présenté en Euros

	31/12/2017	31/12/2016	Variation
<b>CAPITAUX PROPRES</b>			
Capital social ou individuel (dont versé : 1 272 405)	1 272 405	1 270 837	1 568
Primes d'émission, de fusion, d'apport ...	496 911 987	496 681 889	230 098
Ecart de réévaluation			
Réserve légale			
Réserves statutaires ou contractuelles			
Réserves réglementées			
Autres réserves			
Report à nouveau	-37 037 447	-18 719 707	-18 317 740
Résultat de l'exercice	-17 270 836	-18 317 740	1 046 904
Subventions d'investissement	927 097	1 062 653	- 135 556
Provisions réglementées			
<b>TOTAL (I)</b>	<b>444 803 206</b>	<b>461 977 932</b>	<b>-17 174 726</b>
Produits des émissions de titres participatifs			
Avances conditionnées			
<b>TOTAL (II)</b>			
<b>PROVISIONS POUR RISQUES ET CHARGES</b>			
Provisions pour risques	5 642 103	434 064	5 208 039
Provisions pour charges		4 435 954	-4 435 954
<b>TOTAL (III)</b>	<b>5 642 103</b>	<b>4 870 018</b>	<b>772 085</b>
<b>EMPRUNTS ET DETTES</b>			
<b>Emprunts Obligataires</b>			
. Emprunts obligataires convertibles			
. Autres Emprunts obligataires			
<b>Emprunts et dettes auprès des ets. de crédit</b>			
. Emprunts	477 275	561 500	- 84 225
. Découverts, concours bancaires			
<b>Emprunts et dettes financières diverses</b>			
. Divers	126 298 031	53 395 800	72 902 231
. Associés	57 242 487	2 930 110	54 312 377
<b>Avances et acomptes reçus</b>			
<b>Dettes fournisseurs et comptes rattachés</b>			
	34 538 635	25 594 753	8 943 882
<b>Dettes fiscales et sociales</b>			
. Personnel	3 168 023	3 330 314	- 162 291
. Organismes sociaux	3 881 500	5 317 060	-1 435 560
. Etat, impôts sur les bénéfices			
. Etat, taxes sur le chiffre d'affaires	7 646 301	6 817 979	828 322
. Etat, obligations cautionnées			
. Autres impôts, taxes et assimilés	47 812	204 837	- 157 025
<b>Dettes sur immobilisations</b>			
	55 554 326	42 881 000	12 673 326
<b>Autres dettes</b>			
	1 680 369	1 020 179	660 190
<b>Instruments de trésorerie</b>			
Produits constatés d'avance	1 494 159	1 123 472	370 687
<b>TOTAL (IV)</b>	<b>292 028 917</b>	<b>143 177 005</b>	<b>148 851 912</b>
Ecart de conversion passif (V)	502 685	3 639 160	-3 136 475
<b>TOTAL PASSIF (I à V)</b>	<b>742 976 912</b>	<b>613 664 114</b>	<b>129 312 798</b>

## COMPTE DE RESULTAT

Présenté en Euros

	France	Exportations	31/12/2017 Total	31/12/2016 Total	Variation	%
<b>Produits d'exploitation</b>						
Ventes de marchandises	216 404	260 763	477 167	311 064	166 103	53,40
Production vendue biens	-11 758		-11 758	-3 892	- 7 866	202,11
Production vendue services	71 135 332	17 897 761	89 033 093	68 654 097	20 378 996	29,68
<b>Chiffre d'affaires Net</b>	<b>71 339 978</b>	<b>18 158 524</b>	<b>89 498 502</b>	<b>68 961 269</b>	<b>20 537 233</b>	<b>29,78</b>
Production stockée						
Production immobilisée			4 149 645	5 326 398	-1 176 753	-22,09
Subventions d'exploitation reçues			143	857	- 714	-83,31
Reprises sur amort. et prov., transfert de charges			123 853	504 123	- 380 270	-75,43
Autres produits			63 929	40 337	23 592	58,49
			<b>93 836 072</b>	<b>74 832 985</b>	<b>19 003 087</b>	<b>25,39</b>
<b>Charges d'exploitation</b>						
Achats de marchandises (y compris droits de douane)			516 152	433 006	83 146	19,20
Variation de stock (marchandises)			-252 977	-75 822	- 177 155	233,65
Achats de matières premières et autres appro.			17 222	860	16 362	N/S
Variation de stock matières premières, autres appro.						
Autres achats et charges externes			57 483 195	42 990 629	14 492 566	33,71
Impôts, taxes et versements assimilés			1 899 115	1 740 503	158 612	9,11
Salaires et traitements			29 653 961	34 284 324	-4 630 363	-13,51
Charges sociales			12 468 922	13 053 451	- 584 529	-4,48
Dotations aux amortissements sur immobilisations			4 425 132	2 941 423	1 483 709	50,44
Dotations aux provisions sur immobilisations						
Dotations aux provisions sur actif circulant				29 702	- 29 702	-100
Dotations aux provisions pour risques et charges			25 270		25 270	N/S
Autres charges			1 456 338	920 358	535 980	58,24
			<b>107 692 330</b>	<b>96 318 433</b>	<b>11 373 897</b>	<b>11,81</b>
<b>RESULTAT EXPLOITATION</b>			<b>-13 856 258</b>	<b>-21 485 448</b>	<b>7 629 190</b>	<b>35,51</b>
<b>Quotes-parts de résultat sur opérations faites en commun</b>						
Bénéfice attribué ou perte transférée						
Perte supportée ou bénéfice transféré						
<b>Produits financiers</b>						
Produits financiers de participations			7 067 555	3 281 604	3 785 951	115,37
Produits des autres valeurs mobilières						
Autres intérêts et produits assimilés			12 388	1 747 026	-1 734 638	-99,29
Reprises sur provisions et transferts de charges				1 357 314	-1 357 314	-100
Différences positives de change			98 530	1 122 333	-1 023 803	-91,22
Produits nets sur cessions de VMP						
			<b>7 178 473</b>	<b>7 508 277</b>	<b>- 329 804</b>	<b>-4,39</b>
<b>Charges financières</b>						
Dotations financières aux amortissements et provisions			8 285 462	2 682 575	5 602 887	208,86
Intérêts et charges assimilées			3 765 743	1 838 373	1 927 370	104,84
Différences négatives de change			1 025 130	35 936	989 194	N/S
Charges nettes sur cessions de VMP						
			<b>13 076 335</b>	<b>4 556 884</b>	<b>8 519 451</b>	<b>186,96</b>
<b>RESULTAT FINANCIER</b>			<b>-5 897 863</b>	<b>2 951 393</b>	<b>-8 849 256</b>	<b>299,83</b>
<b>RESULTAT COURANT AVANT IMPOT</b>			<b>-19 754 121</b>	<b>-18 534 055</b>	<b>-1 220 066</b>	<b>6,58</b>



*[Signature]*

**COMPTE DE RESULTAT (suite)**

Présenté en Euros

	31/12/2017	31/12/2016	Variation	%
<b>Produits exceptionnels</b>				
Produits exceptionnels sur opérations de gestion	10 000		10 000	N/S
Produits exceptionnels sur opérations en capital	4 699 877	307 039	4 392 838	N/S
Reprises sur provisions et transferts de charges	61 364	672 887	- 611 523	-90,88
	<b>4 771 241</b>	<b>979 926</b>	<b>3 791 315</b>	<b>386,90</b>
<b>Charges exceptionnelles</b>				
Charges exceptionnelles sur opérations de gestion	23 011	196 917	- 173 906	-88,31
Charges exceptionnelles sur opérations en capital	4 146 015	1 395 005	2 751 010	197,20
Dotations exceptionnelles aux amort. et provisions	101 800	39 000	62 800	161,03
	<b>4 270 826</b>	<b>1 630 922</b>	<b>2 639 904</b>	<b>161,87</b>
<b>RESULTAT EXCEPTIONNEL</b>	<b>500 415</b>	<b>-650 996</b>	<b>1 151 411</b>	<b>176,87</b>
Participation des salariés		81 108	- 81 108	-100
Impôts sur les bénéfices	-1 982 870	-948 418	-1 034 452	109,07
<b>Total des Produits</b>	<b>105 785 785</b>	<b>83 321 188</b>	<b>22 464 597</b>	<b>26,96</b>
<b>Total des charges</b>	<b>123 056 621</b>	<b>101 638 928</b>	<b>21 417 693</b>	<b>21,07</b>
<b>RESULTAT NET</b>	<b>-17 270 836</b>	<b>-18 317 740</b>	<b>1 046 904</b>	<b>5,72</b>



*[Signature]*

## ANNEXE

Au bilan avant répartition de l'exercice clos le 31/12/2017 dont le total est de 742 976 912,18 euros et au compte de résultat de l'exercice dégageant un résultat de -17 270 835,73 euros, présenté sous forme de liste.

L'exercice a une durée de 12 mois, recouvrant la période du 01/01/2017 au 31/12/2017.

Les notes et tableaux ci-après font partie intégrante des comptes annuels.

L'exercice précédent avait une durée de 12 mois recouvrant la période du 01/01/2016 au 31/12/2016.



# Liste des annexes

1.	FAITS CARACTERISTIQUES DE L'EXERCICE	10
2.	EVENEMENTS POSTERIEURS A LA CLOTURE	10
3.	PRINCIPES, REGLES ET METHODES COMPTABLES	10
3.1.	Principes Généraux	10
3.2.	Changements de méthode	11
3.3.	Immobilisations incorporelles et corporelles	11
3.4.	Immobilisations financières et valeurs mobilières de placement	12
3.5.	Stocks	12
3.6.	Créances et dettes	12
3.7.	Créances et dettes en devises	12
3.8.	CICE	12
3.9.	Subventions d'investissements	13
3.10.	Provisions pour risques et charges	13
3.11.	Reconnaissance du Chiffres d'affaires	13
3.12.	Evaluations et comptabilisation des engagements donnés	13
4.	NOTES SUR LE BILAN	15
4.1.	Etat des immobilisations	15
4.2.	Etat des amortissements	15
4.3.	Frais de recherche et de développement	16
4.4.	Fonds commercial	16
4.5.	Etat des provisions sur éléments d'Actifs	17
4.6.	Emprunt obligataire convertible en actions souscrit	17
4.7.	Etat des échéances des créances	18
4.8.	Produits et avoirs à recevoir	19
4.9.	Charges à payer et avoirs à établir	19
4.10.	Charges et produits constatés d'avance	19
4.11.	Composition du capital social	19
4.12.	Evolution des capitaux propres	20
4.13.	Situation des bons de souscription de parts de créateur d'entreprise (BSPCE)	20
4.14.	Attribution d'actions gratuites (AGA) au 31/12/2017	20
4.15.	Provisions risques et charges	21
4.16.	Etat des échéances des dettes	22
5.	NOTES SUR LE COMPTE DE RESULTAT	23
5.1.	Ventilation du chiffre d'affaires net	23

5.2.	Ventilation de l'impôt sur les bénéfices	23
5.3.	Résultat exceptionnel	23
5.4.	Informations fiscales	23
6.	<b>AUTRES INFORMATIONS</b>	24
6.1.	Engagements pris en matière de pensions, retraites et engagements assimilées	24
6.2.	Accroissements et allègements de la dette future d'impôts	24
6.3.	Rémunérations des dirigeants	24
6.4.	Effectif moyen	24
6.5.	Identité des sociétés-mères consolidant les comptes de la société	25
6.6.	Honoraires des Commissaires aux Comptes	25
6.7.	Parties liées	25
6.8.	Intégration fiscale	25
6.9.	Tableau des filiales et participations	26

## 1. FAITS CARACTERISTIQUES DE L'EXERCICE

### ➤ Augmentations de Capital

Le 23 novembre 2017, WEBEDIA a constaté la souscription de 59 BSA et de 1 509 BSPCE et donc la création de 1 568 actions nouvelles de la société. Le capital social de WEBEDIA a été augmenté de 1 568 euros passant de 1 270 837 euros à 1 272 405 euros.

### ➤ Fusion Absorption

Le 31 décembre 2017, WEBEDIA a absorbé par fusion simplifiée sa filiale : LE BON GUIDE avec un effet rétroactif au 1<sup>er</sup> janvier 2017.

Au terme de cette opération, WEBEDIA a constaté une charge financière de 856 k€ correspondant au mali.

### ➤ Acquisitions de filiales

WEBEDIA a poursuivi sa politique de croissance externe dans le cadre de sa stratégie de développement consistant à acquérir des compétences clés nécessaires au développement de ses actifs existants et à construire des positions de leader France et dans des zones géographiques dynamiques sur des thématiques porteuses en termes d'audience et d'investissements publicitaires :

- Cuisine,
- Cinéma,
- Jeux Vidéo,
- Mode/Beauté,
- Voyages.

Au cours de l'année 2017, des participations majoritaires dans les sociétés suivantes ont été prises :

Société	Forme	SIREN	Adresse	Pays	% acquisition
IDZ PROD	SAS	511 490 039	2 rue Paul Vaillant Couturier 92300 LEVALLOIS PERRET	FRANCE	51,00%
UPTILAB	SAS	520 806 183	8 rue Bayen 75017 PARIS	FRANCE	100,00%
G4 INTERACTIVE	SAS	521 136 822	53 rue des 2 Communes 93100 MONTREUIL	FRANCE	51,00%
3BLACK DOT			2140 E. 7th Pl. Suite A2N LOS ANGELES, CA 90021	ETATS-UNIS	50,10%

## 2. EVENEMENTS POSTERIEURS A LA CLOTURE

WEBEDIA a acquis en mars 2018 les filiales suivantes :

- ADICTIZ, société qui propose une solution SaaS permettant de créer et gérer des jeux marketing pour recruter, engager et convertir des prospects et clients ;
- SAMPLEO, société qui a pour activité la conception et la commercialisation de programmes de test de produits non rémunérés auprès de consommateurs ciblés.

## 3. PRINCIPES, REGLES ET METHODES COMPTABLES

### 3.1. Principes Généraux

Les comptes annuels sont établis conformément aux règles et principes comptables généralement admis en France selon les dispositions du plan comptable général (Règlement ANC n° 2014-03 et ultérieurs relatifs au PCG).

Les conventions comptables d'établissement et de présentation des comptes sociaux ont été appliquées dans le respect du principe de prudence, conformément aux hypothèses de base suivantes :

- continuité de l'exploitation,

- permanence des méthodes comptables d'un exercice à l'autre,
- indépendance des exercices.

La méthode de base retenue pour l'évaluation des éléments inscrits en comptabilité est la méthode du coût historique.

Seules sont exprimées les informations significatives.

### 3.2. Changements de méthode

Les méthodes d'évaluation et de présentation des comptes annuels retenues pour cet exercice n'ont pas été modifiées par rapport à l'exercice précédent.

### 3.3. Immobilisations incorporelles et corporelles

#### Immobilisations incorporelles

Conformément au règlement 2015-06 de l'ANC, à compter de l'exercice 2016 :

- les Fonds commerciaux sont présumés avoir une durée de vie non limitée et sont par conséquent non amortissables. Un test de dépréciation doit être réalisé au moins une fois par exercice.
- Au regard des critères inhérents à l'utilisation de ces fonds commerciaux, leur durée de vie peut être réputée définies, ce qui entraîne un amortissement de ces derniers sur la durée d'utilisation attendue.
- Par mesure de simplification, les petites entreprises au sens des articles L123-16 et D123-200 peuvent retenir un amortissement sur 10 ans.
- Les Malis techniques de fusion font l'objet d'une affectation comptable aux actifs apportés et pour la valeur résiduelle, en fonds commercial. Ce dernier ainsi constitué suit les règles indiquées précédemment.

En l'espèce, l'ensemble des malis techniques a été maintenues sous la rubrique « Fonds commerciaux ». Ils sont réputés avoir une durée de vie illimitée car ils représentent la valeur économique des audiences relatives aux sites Internet des sociétés fusionnées (voir note 4.4).

Le test de dépréciation réalisé à la clôture de l'exercice n'a pas abouti à la constatation d'une dotation complémentaire.

Les Frais de Recherche et Développement enregistrés à l'actif du bilan se rapportent à des projets individualisés. Ils sont inscrits en immobilisations incorporelles lorsqu'ils répondent aux critères énoncés par l'article 361-2 du PCG, et notamment aux trois conditions suivantes :

- Les projets concernés sont individualisés,
- A la date d'arrêt des comptes, chaque projet doit avoir de sérieuses chances de réussite technique et de rentabilité commerciale,
- Le coût de chaque projet peut être distinctement établi.

En 2017, la société a réalisé des dépenses de recherche et développement, qui ont été comptabilisées en immobilisations incorporelles à l'actif du bilan pour un montant de **5 849 k€** dont 291k€ pour le compte de filiales du Groupe WEBEDIA.

Les autres immobilisations incorporelles sont évaluées à leur coût d'acquisition ou de production, compte tenu des frais nécessaires à la mise en état d'utilisation de ces biens, et après déduction des rabais commerciaux, remises, escomptes de règlements obtenus.

#### Immobilisations corporelles

Les immobilisations corporelles sont évaluées à leur coût d'acquisition ou de production, compte tenu des frais nécessaires à la mise en état d'utilisation de ces biens, et après déduction des rabais commerciaux, remises, escomptes de règlements obtenus.

Les immobilisations incorporelles et corporelles issues de fusion ou opérations assimilées sont enregistrées en fonction des valeurs retenues lors des opérations ou en fonction de la meilleure estimation disponible lors de l'acquisition des titres des sociétés absorbées.

Les intérêts des emprunts spécifiques à la production d'immobilisations ne sont pas inclus dans le coût de production de ces immobilisations.

Les amortissements pour dépréciation sont calculés suivant le mode linéaire en fonction de la durée de vie prévue :

Recherche et développement	de 3 à 5 ans
Autres immobilisations incorporelles	3 ans
Logiciels informatiques	de 1 à 3 ans
Agencements, aménagements, installations	de 3 à 10 ans
Matériels de bureau et informatique	de 2 à 3 ans
Mobilier	de 5 à 10 ans

#### 3.4. Immobilisations financières et valeurs mobilières de placement

Les titres de participations sont comptabilisés à leur coût d'acquisition hors frais accessoires. Si les titres acquis font l'objet de clauses de complément de prix, la sortie probable de trésorerie est comptabilisée en complément du prix d'acquisition avec comme contrepartie le poste « Dettes sur acquisitions d'immobilisations ».

Les frais accessoires d'acquisition de titres sont enregistrés en charge d'exploitation.

Une provision pour dépréciation est comptabilisée dès lors que la valeur d'utilité devient inférieure à la valeur nette comptable. La valeur d'utilité s'apprécie à la fois en fonction de la quote-part de capitaux propres détenus et des perspectives de développement.

#### 3.5. Stocks

Les stocks sont évalués suivant la méthode "premier entré, premier sorti".

La valeur brute des marchandises et des approvisionnements comprend le prix d'achat et les frais accessoires.

Les stocks sont, le cas échéant, dépréciés pour tenir compte de leur valeur de réalisation nette à la date d'arrêt des comptes.

#### 3.6. Créances et dettes

Les créances et les dettes sont valorisées à leur valeur nominale. Une dépréciation est pratiquée lorsque la valeur d'inventaire est inférieure à la valeur comptable.

#### 3.7. Créances et dettes en devises

Les écarts résultant de l'actualisation des dettes et des créances en devises au cours de la clôture sont portés en écart de conversion au bilan.

Les pertes de change latentes font l'objet d'une provision pour risques.

#### 3.8. CICE

Le CICE est comptabilisé au rythme de l'engagement, il est à prendre en compte au fur et à mesure de l'engagement des charges de rémunérations correspondantes, que la clôture coïncide ou non avec l'année civile. La comptabilisation a été réalisée en diminution des charges de personnel.

L'impact du CICE au titre de l'exercice écoulé est de : 753 650 euros.

Conformément aux dispositions de l'article 244 quater C du code général des impôts, le CICE a pour objet le financement de l'amélioration de la compétitivité des entreprises. Il n'a ni permis à l'entreprise de financer une hausse de la part des bénéfices distribués, ni d'augmenter les rémunérations des personnes exerçant des fonctions de direction.

### 3.9. Subventions d'investissements

Les subventions d'investissements sont comptabilisées en fonds propres dès notification de leur octroi. Elles sont rapportées en résultat au même rythme que les immobilisations auxquelles elles sont rattachées.

### 3.10. Provisions pour risques et charges

Les risques font l'objet d'un examen sur les conseils de la société conformément au règlement sur les passifs (CRC 2000-06). Une provision est constatée dès lors qu'une sortie de trésorerie sans contrepartie équivalente est probable et peut être estimée de manière fiable.

### 3.11. Reconnaissance du Chiffres d'affaires

Les ventes de prestations de services et les produits sont comptabilisés en résultat en fonction du degré d'avancement de la prestation à la date de clôture. Le degré d'avancement est évalué par référence aux travaux exécutés.

Les produits provenant de l'activité de Régie Publicitaire externe pour le compte de sites internet n'appartenant pas à WEBEDIA ou ses filiales (le « Groupe ») sont comptabilisés à hauteur du montant net de la commission perçue par WEBEDIA.

Le chiffre d'affaires du Groupe WEBEDIA se compose des éléments suivants :

- De contrats de vente ou d'échange d'espace publicitaire sur les sites internet et les applications mobiles :
  - Pour les contrats de vente terminés à la date de clôture : ces contrats prévoient la diffusion de bannières publicitaires sur les sites Français du Groupe ou sur les sites du Groupe à l'étranger sur une période déterminée. La valeur des contrats dépend principalement du nombre de pages vues demandé par l'annonceur. Le chiffre d'affaires reconnu dans le compte de résultat correspond donc à la valeur du contrat préalablement négocié, éventuellement ajusté selon le nombre de pages vues ;
  - Pour les contrats de vente en cours à la date de clôture, le chiffre d'affaires reconnu correspond à la valeur du contrat initial prorata temporis ;
- De contrats de mise à disposition de nos contenus films, acteurs, ... sous formes de fiches que les partenaires du Groupe (portails Internet notamment) diffusent sur leur site sous leur propre marque. Le chiffre d'affaires est reconnu sur lors de la mise à disposition du contenu ;
- De revenus de l'activité Shopping basés sur la commission perçue dès lors qu'un internaute décide de rejoindre le site d'un annonceur de Pure Shopping (Pay per click). Le chiffre d'affaires est reconnu dès lors que le transfert d'internaute vers le site de l'annonceur a été enregistré dans le système d'information du « Groupe ».
- De revenus de mise en place de plates-formes développées pour le compte des annonceurs ; ces revenus sont reconnus à la livraison de la plateforme. Les honoraires de gestion éditoriale et technique sont ensuite reconnus sur une base mensuelle.

### 3.12. Evaluations et comptabilisation des engagements donnés

#### ➤ *Engagements de retraite*

Les engagements en matière de retraite sont évalués conformément à la recommandation ANC 2013-02 fondés sur une méthode actuarielle et rétrospective des droits futurs des salariés.

#### ➤ *Attribution gratuite d'actions aux salariés et aux dirigeants*

Lors de l'attribution gratuite d'actions aux salariés et dirigeants par les organes dirigeants de WEBEDIA, aucune opération n'est comptabilisée.

Conformément aux articles 624-7 et 624-10 du Plan Comptable Général, lorsqu'il apparaît qu'il est probable que l'entreprise, dans le cadre des plans d'attribution existants, sera amenée à acquérir les actions nécessaires, une provision pour charges est constituée.

La provision est évaluée en fonction du nombre d'actions à acquérir, de leur prix unitaire et des contributions patronales à verser.

La constitution de cette provision est étalée linéairement si le plan d'attribution prévoit une condition de présence au sein de l'entreprise.

L'attribution gratuite d'actions constituant un élément de rémunération, la dotation de cette provision s'effectue au travers d'une charge de personnel.

La provision est réévaluée à chaque clôture des comptes.

Les actions acquises et non encore remises aux salariés et aux dirigeants bénéficiaires sont inscrites en tant qu'en actions propres au sein de la rubrique « Valeurs mobilières de placement ».

Lors de la remise des actions acquises aux bénéficiaires, une charge de rémunération est comptabilisée au titre des actions transférées et de la contribution patronale spécifique et la provision antérieurement constituée reprise.

➤ **Engagement d'achats d'actions et clause de earn-out.**

Lorsque les titres acquis font l'objet de clauses de complément de prix, la sortie probable de trésorerie est comptabilisée en complément du prix d'acquisition avec comme contrepartie le poste « Dettes sur acquisitions d'immobilisations ».

## 4. NOTES SUR LE BILAN

## 4.1. Etat des immobilisations

	Ouverture	Augmentations		Diminutions		Clôture
		Réévaluation	Acquisitions, cessions, virements poste à poste	Virements de poste à poste	Cessions ou mises hors service	
Frais d'établissement, R&D	6 861 671		6 267 984			13 129 655
Autres immo incorporelles	77 834 974		10 924 296	10 861 024	85 000	77 813 246
Terrains						
Constructions sur sol propre						
Constructions sur sol d'autrui						
Installat° générales, agencés, construct°						
Installat° techniques, mat. industriels	270 166		780 593			1 050 759
Autres installations, agencements,	3 999 019		632 661		47 097	4 584 583
Matériel de transport						
Matériel de bureau, info, mobilier	6 000 408		1 117 171		10 066	7 107 513
Emballages récup. et divers						
Immob corporelles en cours	105 269			105 269		
Avances et acomptes						
<b>TOTAL</b>	<b>10 374 863</b>		<b>2 530 425</b>	<b>105 269</b>	<b>57 163</b>	<b>12 742 855</b>
Participations évaluées par équivalence						
Autres participations	327 555 375		54 333 390		4 666 361	327 222 404
Autres titres immobilisés						
Prêts et autres immo. financières	2 328 559		2 028 545		22 500	4 334 603
<b>TOTAL</b>	<b>329 883 933</b>		<b>56 361 935</b>		<b>4 688 861</b>	<b>381 557 007</b>
<b>TOTAL GENERAL</b>	<b>424 955 440</b>		<b>76 084 640</b>	<b>10 966 293</b>	<b>4 831 024</b>	<b>485 242 763</b>

## 4.2. Etat des amortissements

	Ouverture	Dotations	Reprises	Clôture
Frais d'établissement, R&D	4 208 873	2 201 971		6 410 844
Autres immo incorporelles	1 349 146	273 693		1 622 839
Terrains				
Constructions sur sol propre				
Constructions sur sol d'autrui				
Installat° générales, agencés, construct°				
Installat° techniques, mat. industriels	73 844	254 970		328 814
Autres installations, agencements,	762 068	561 586	8 730	1 314 923
Matériel de transport				
Matériel de bureau, info, mobilier	3 581 598	1 330 556	8 940	4 903 215
Emballages récupérables et divers				
<b>TOTAL</b>	<b>4 417 510</b>	<b>2 147 112</b>	<b>17 670</b>	<b>6 546 952</b>
<b>TOTAL GENERAL</b>	<b>9 975 528</b>	<b>4 622 776</b>	<b>17 670</b>	<b>14 580 634</b>



## 4.3. Frais de recherche et de développement

Désignation	Montant	Amortissement	Valeur Nette	Durée d'amortissement en mois
Production 2009	66 589	66 589	0	60
Production 2010	253 409	253 409	0	60
Production 2011	713 477	713 477	0	60
Production ALLO CINE (TUP)	1 250 984	1 250 984	0	36
Production PURE PEOPLE (TUP)	457 880	457 880	0	60
Production 2013	311 265	311 265	0	48
Production 2014	598 565	598 565	0	36
Production 2015	2 550 863	1 490 577	1 060 286	36
Production 2016	658 639	318 160	340 479	36
Production issue de Le Bon Guide	418 762	337 217	81 545	36
Production 2017	5 849 222	612 721	5 236 501	36
<b>TOTAL</b>	<b>13 129 655</b>	<b>6 410 844</b>	<b>6 718 811</b>	

## 4.4. Fonds commercial

Désignation	Achetés	Réévalués	Reçus en apport	Issu du changement de méthode	Durée de vie estimée
BOITE A NEWS - OZAP - PUREMDIAS	200 000				limitée
CHARTS IN France	200 000				limitée
24HEURES	1 415 910				limitée
CIS	167 000				limitée
PINACOLAWEB			2 361 376		limitée
CINEMOVIES			160 163		limitée
TFCO			6 319 959		limitée
ALLO CINE			55 815 838		limitée
PURE PEOPLE			510 702		limitée
ADOBUZZ			149 069		limitée
CINESTORE			542 142		limitée
OVERBLOG			1 574 000		limitée
YOU MAG			175 000		limitée
<b>TOTAL</b>	<b>1 982 910</b>	<b>0</b>	<b>67 608 248</b>	<b>0</b>	

Le fonds OVERBLOG est issu de l'absorption de la société OVERBLOG au 31/12/2016.

Les amortissements et dépréciations des fonds commerciaux sont présentés ci-dessous :

Désignation	Montant Brut	Amort / Prov N-1	Dotations N	Reprise N	Amort / Prov N	NET
BOITE A NEWS - OZAP - PUREMDIAS	200 000				0	200 000
CHARTS IN France	200 000				0	200 000
24HEURES	1 415 910				0	1 415 910
CIS	167 000				0	167 000
PINACOLAWEB	2 361 376				0	2 361 376
CINEMOVIES	160 163	160 163			160 163	0
TFCO	6 319 959				0	6 319 959
ALLO CINE	55 815 838	395 000			395 000	55 420 838
PURE PEOPLE	510 702				0	510 702
ADOBUZZ	149 069				0	149 069

CINESTORE	542 142		0	542 142
OVERBLOG	1 574 000		0	1 574 000
YOU MAG	175 000	175 000	175 000	0
<b>TOTAL</b>	<b>69 591 158</b>	<b>730 163</b>	<b>0</b>	<b>0 730 163 68 860 995</b>

## 4.5. Etat des provisions sur éléments d'Actifs

Provisions	Début exercice	Augmentations dotations	Diminutions Reprises	Fin exercice
Sur immobilisations incorporelles	775 898			775 898
Sur immobilisations corporelles				
Sur titres mis en équivalence				
Sur titres de participation	3 708 179	3 143 129		6 851 308
Sur autres immobilisations financières	50 337			50 337
Sur stocks et en-cours				
Sur comptes clients	2 571 912			2 571 912
Autres dépréciations	4 320 880			4 320 880
<b>TOTAL Dépréciations</b>	<b>11 427 206</b>	<b>3 143 129</b>		<b>14 570 335</b>

## 4.6. Emprunt obligataire convertible en actions souscrit

Emetteur : SAS PURESTYLE

Nombre d'obligations convertibles en actions PURESTYLE	701 092
Prix de souscription unitaire	1 €
Intérêts cumulés	24 232 €
Date d'échéance de l'emprunt obligataire :	19/12/2018
Conditions de conversion :	
- Période de conversion : à tout moment jusqu'au 19/12/2018	
- Parité de conversion : 1 action PURESTYLE de 1 € de nominal pour une obligation convertie	

Emetteur : UTURN ENTERTAINMENT TOPCO LTD

Montant de l'emprunt convertible en actions UTURN ENTERTAINMENT TOPCO LTD	1 000 000 USD
Intérêts cumulés	16 445 €
Date d'échéance de l'emprunt obligataire :	31/07/2018
Conditions de conversion :	
- sous réserve d'absence d'entrée d'investisseurs	
- échec à la réalisation d'un premier tour de table de financement avant la première date d'anniversaire de cet emprunt convertible	
- ou échec à la réalisation d'une fusion et à la conclusion d'un pacte d'associé avant la première date d'anniversaire de cet emprunt convertible	
- Parité de conversion :	1 pour 1

Emetteur : MOVIEPILOT GmbH

Nombre d'obligations convertibles en actions MOVIEPILOT GmbH	781 000
Prix de souscription unitaire	1 €
Intérêts cumulés	4 666 €
Date d'échéance de l'emprunt obligataire :	30/09/2019
Conditions de conversion :	
- lors d'un changement d'au moins 75 % du capital de l'emprunteur ou de l'entrée d'un nouvel investisseur, à défaut remboursement	
- en cas de réalisation d'un nouveau tour de table de financement, avant la date de repayment effective de l'emprunt convertible, à la condition que de nouvelles actions de l'emprunteur soient émises pour un montant cumulé égal ou supérieur à 2 M€.	
- Parité de conversion :	Sujette au prix unitaire de cession des actions existantes ou de souscription des nouvelles actions

## 4.7. Etat des échéances des créances

Etat des créances	Montant brut	Un an au plus	Plus d'un an
Créances rattachées à des participations	10 404 105		10 404 105
Prêts	1 642 179		1 642 179
Autres immobilisations financières	2 692 424		2 692 424
Clients douteux ou litigieux	755 227	755 227	
Autres créances clients	53 045 109	53 045 109	
Créances représentatives de titres prêtés			
Personnel et comptes rattachés	27 770	27 770	
Sécurité sociale, autres organismes sociaux	9 347	9 347	
Etat et autres collectivités publiques :			
- Impôts sur les bénéfices	3 625 485	3 625 485	
- T.V.A	5 012 588	5 012 588	
- Autres impôts, taxes, versements et assimilés	136 500	136 500	
- Divers			
Groupe et associés	210 988 895	210 988 895	
Débiteurs divers	1 039 586	1 039 586	
Charges constatées d'avance	644 860	644 860	
<b>TOTAL</b>	<b>290 024 074</b>	<b>275 285 366</b>	<b>14 738 708</b>
Montant des prêts accordés dans l'exercice	1 642 179		
Remboursements des prêts dans l'exercice			
Prêts et avances consentis aux associés			

## 4.8. Produits et avoirs à recevoir

Montant des produits et avoirs à recevoir inclus dans les postes suivants du bilan	Montant TTC
<b>Immobilisations financières</b>	
Créances rattachées à des participations	
Autres immobilisations financières	
<b>Créances</b>	
Créances clients et comptes rattachés	14 819 038
Autres créances (dont avoirs à recevoir : 237 409€)	258 179
<b>Valeurs mobilières de placement</b>	
<b>Disponibilités</b>	
<b>TOTAL</b>	<b>15 077 216</b>

## 4.9. Charges à payer et avoirs à établir

Montant des charges à payer et avoirs à établir inclus dans les postes suivants du bilan	Montant TTC
Emprunts obligataires convertibles	
Autres emprunts obligataires	
Emprunts et dettes auprès des établissements de crédit	
Emprunts et dettes financières divers	
Dettes fournisseurs et comptes rattachés	5 727 384
Dettes fiscales et sociales	5 191 058
Dettes sur immobilisations et comptes rattachés	
Autres dettes (dont avoirs à établir : 825 101€)	825 101
<b>TOTAL</b>	<b>11 743 543</b>

## 4.10. Charges et produits constatés d'avance

Charges et produits constatés d'avance	Charges	Produits
Charges / Produits d'exploitation	644 860	1 494 159
Charges / Produits financiers		
Charges / Produits exceptionnels		
<b>TOTAL</b>	<b>644 860</b>	<b>1 494 159</b>

## 4.11. Composition du capital social

	Nombre	Valeur nominale
Actions / parts sociales composant le capital social au début de l'exercice	1 270 837	1
Actions / parts sociales émises pendant l'exercice	1 568	1
Actions / parts sociales remboursées pendant l'exercice		
Actions / parts sociales composant le capital social en fin d'exercice	1 272 405	1

## 4.12. Evolution des capitaux propres

	CAPITAL SOCIAL	PRIMES LIES AU CAPITAL	RESERVE S	REPORT A NOUVEAU	RESULTAT DE L'EXERCICE	SUBVENTION D'INVESTISSE MENT	TOTAL
Situation à l'ouverture	1 270 837	496 681 889	0	-18 719 707	-18 317 740	1 062 653	461 977 932
Augmentation de capital du 23 novembre 2017	1 568	230 098					231 666
Affectation du résultat 2016				-18 317 740	18 317 740		0
Résultat de l'exercice					-17 270 836		-17 270 836
Subventions reçues							0
Subventions virées en résultat						-135 556	-135 556
<b>TOTAL</b>	<b>1 272 405</b>	<b>496 911 987</b>	<b>0</b>	<b>-37 037 447</b>	<b>-17 270 836</b>	<b>927 097</b>	<b>444 803 206</b>

## 4.13. Situation des bons de souscription de parts de créateur d'entreprise (BSPCE) au 31/12/2017

WEBEDIA a mis en place divers plans d'attribution de BSPCE au profit des dirigeants et salariés de la société avec promesses d'achats et de ventes des actions obtenues suite à l'exercice de ces bons. Ces bons représentatifs d'un plan de paiement en actions régié en trésorerie, une charge de personnel est constatée au fur et à mesure que les services sont rendus par les bénéficiaires.

Le nombre de bons restants à exercer au 31 décembre 2017 s'élève à 29 564. Leur prix d'exercice varie entre 90,10 € et 401,30 €.

Plan	Date d'attribution	Date limite d'exercice	Prix d'exercice	Nombre de BSPCE au 31/12/2017
Plan 2008-2	29/10/2008	29/10/2018	90,10 €	0
Plan BSA autonome	27/02/2009	27/02/2019	137,30 €	0
Plan 2011-1	11/07/2011	11/07/2021	137,30 €	128
Plan 2011-2	15/02/2011	15/02/2021	137,30 €	816
Plan 2011-3	22/12/2011	22/12/2021	137,30 €	1 360
Plan 2011-cb	22/12/2011	22/12/2021	134,30 €	0
Plan ex TFCO	09/06/2011	09/06/2016	150,00 €	0
Plan ex TFCO	01/06/2012	01/06/2017	150,00 €	0
Plan 2012-1	22/06/2012	27/06/2022	220,00 €	4 834
Plan 2013-1	26/07/2013	26/07/2023	401,30 €	7 750
Plan 2013-2	19/12/2013	19/12/2023	401,30 €	14 676
<b>TOTAL</b>				<b>29 564</b>

## 4.14. Attribution d'actions gratuites (AGA) au 31/12/2017

L'assemblée générale extraordinaire du 16 décembre 2015 de la société WEBEDIA a autorisé le directoire à attribuer, en une ou plusieurs fois, pendant une période de 38 mois des actions gratuites existantes ou à émettre de la Société dans la limite de 15 000 actions.

Le directoire du 16 décembre 2015, en vertu de cette autorisation, a attribué 3 536 actions à 1 membre du directoire et à 17 cadres de la Société.

Le directoire du 3 février 2016, en vertu de la même autorisation, a attribué 10 826 actions à 2 membres du directoire de la Société.

Le 23 décembre 2016, WEBEDIA a acquis 3 536 actions pour un montant de 1 580 592 euros et les a transférées aux bénéficiaires.

Au 31 décembre 2016, il restait 638 actions à attribuer et 11 464 actions à transférer aux bénéficiaires.

Au 04 janvier 2017, WEBEDIA a attribué 638 actions à 2 membres du directoire de la Société.

Le 22 février 2017, WEBEDIA a acquis 10 826 actions pour un montant total de 4 839 222 euros et les a transférées aux bénéficiaires.

Le 17 mai 2017, WEBEDIA a acquis 2 050 actions et les a attribués aux bénéficiaires.

Au 31 décembre 2017, il restait 2 688 actions à transférer aux bénéficiaires.

#### 4.15. Provisions risques et charges

Provisions	Début exercice	Augmentations dotations	Diminutions Reprises	Fin exercice
Pour litiges	298 064	127 070	61 364	363 770
Pour garanties données clients				
Pour pertes sur marchés à terme				
Pour amendes et pénalités				
Pour pertes de change		5 142 333		5 142 333
Pour pensions et obligations				
Pour impôts				
Pour renouvellement immobilisations				
Pour grosses réparations				
Pour charges sur congés payés				
Autres provisions	4 571 954		4 435 954	136 000
<b>TOTAL Provisions</b>	<b>4 870 018</b>	<b>5 269 403</b>	<b>4 497 318</b>	<b>5 642 103</b>

La reprise de la ligne « Autres provisions » correspond à la reprise de la provision liée à l'attribution gratuite d'actions en faveur des salariés et dirigeants de la société.

Il est à noter au titre de l'exercice 2017, une provision pour perte de change de 5 142 K€ comptabilisée pour tenir compte des écarts de conversion défavorables pesant sur les comptes-courants libellés en USD entre Webedia SA et certaines de ses filiales étrangères.

## 4.16. Etat des échéances des dettes

Etat des dettes	Montant brut	A un an au plus	Plus d'un an Moins de 5 ans	Plus de 5 ans
Emprunts obligataires convertibles				
Autres emprunts obligataires				
Emprunts et dettes auprès des établissements de crédits :				
- à 1 an maximum				
- plus d'un an	477 275	140 375	336 900	
Emprunts et dettes financières divers	126 298 031	126 298 031		
Fournisseurs et comptes rattachés	34 538 635	34 538 635		
Personnel et comptes rattachés	3 168 023	3 168 023		
Sécurité sociale et autres organismes sociaux	3 881 500	3 881 500		
Etat et autres collectivités publiques :				
- Impôts sur les bénéfices				
- T.V.A	7 646 301	7 646 301		
- Obligations cautionnées				
- Autres impôts et taxes	47 812	47 812		
Dettes sur immobilisations et comptes rattachés	55 554 326		55 554 326	
Groupe et associés	57 242 487	57 242 487		
Autres dettes	1 680 369	1 680 369		
Dettes représentative de titres empruntés				
Produits constatés d'avance	1 494 159	1 494 159		
<b>TOTAL GENERAL</b>	<b>292 028 917</b>	<b>236 137 691</b>	<b>55 891 226</b>	
Emprunts souscrits en cours d'exercice				
Emprunts remboursés en cours d'exercice	84 225			
Emprunts et dettes contractés auprès des associés				

Les sommes à verser au titre des engagements de rachat des minoritaires et des clauses d'earn-out se montent à 55 554 326 euros.

## 5. NOTES SUR LE COMPTE DE RESULTAT

## 5.1. Ventilation du chiffre d'affaires net

Répartition par secteur d'activité	Montant
Ventes de marchandises	477 167
Ventes de produits finis	-11 758
Prestations de services	89 033 093
<b>TOTAL</b>	<b>89 498 502</b>

Répartition par marché géographique	Montant
France	71 339 978
Etranger	18 158 524
<b>TOTAL</b>	<b>89 498 502</b>

## 5.2. Ventilation de l'impôt sur les bénéfices

	Résultat avant impôts	Impôts
Résultat courant	-19 754 121	0
Résultat exceptionnel (et participation)	500 415	0
Résultat comptable	-19 253 706	0

## 5.3. Résultat exceptionnel

Nature des opérations	Charges	Produits
Pénalités et amendes	21 896	
Cessions et mises au rebut des immobilisations	4 112 396	4 563 778
Quote-part de subventions virée au résultat		135 556
Dotations reprises de provisions à caractère exceptionnel	101 800	61 364
Mali/boni de confusion de patrimoine		
Autres	34 734	10 543
<b>TOTAL</b>	<b>4 270 826</b>	<b>4 771 241</b>

## 5.4. Informations fiscales

La société WEBEDIA a enregistré en 2017 un crédit d'impôt recherche de 2 017 706 euros.



**6. AUTRES INFORMATIONS****6.1. Engagements pris en matière de pensions, retraites et engagements assimilés**

Les principales hypothèses retenues sont les suivantes :

- Taux d'actualisation : 2 %
- Taux d'inflation : 2 %
- Augmentation annuelle des salaires : 3 %
- Taux de charges sociales 46,50 %

Les engagements ne sont pas comptabilisés et sont inscrits en tant qu'engagements donnés pour 1 061 687 euros contre 839 820 euros l'an dernier.

**6.2. Accroissements et allègements de la dette future d'impôts**

Accroissement et Allègement de la dette future d'impôts	Montant
<b>ACCROISSEMENTS</b>	
Provisions règlementées :	
Autres :	
Incidence des amortissements des frais d'acquisition de titres déjà déduits	163 926
Perte de change latente	5 142 333
<b>TOTAL</b>	<b>5 306 259</b>
<b>ALLEGEMENTS</b>	
Provisions non déductibles l'année de comptabilisation :	
Contribution de solidarité	110 864
Effort construction	116 750
Provision pour pertes de change	5 142 333
Amortissements des frais d'acquisition de titres restant à pratiquer	1 408 726
Autres :	
Gain de change latent	502 685
<b>TOTAL</b>	<b>6 778 669</b>
<b>Nature des différences temporaires :</b>	
Amortissements réputés différés	
Déficits reportables (comme si imposée séparément)	54 836 482
Moins-values à long terme	

**6.3. Rémunérations des dirigeants**

Le montant des rémunérations versées aux dirigeants au titre de leur mandat social s'élève à 2 406 972 euros pour l'exercice 2017.

**6.4. Effectif moyen**

La société a employé en moyenne 611 personnes au cours de l'exercice

## 6.5. Identité des sociétés-mères consolidant les comptes de la société

FIMALAC (SIREN 542 044 136)  
97 rue de Lille  
Paris 7<sup>ème</sup>

## 6.6. Honoraires des Commissaires aux Comptes

	Montant
- Honoraires facturés au titre du contrôle légal des comptes	242 000
- Honoraires facturés au titre des conseils et prestations de services	
<b>TOTAL</b>	<b>242 000</b>

## 6.7. Parties liées

Les opérations courantes sont réalisées à des conditions normales de marché.

En outre dans le cadre de la gestion de trésorerie du « groupe », la société a versé :

- 12 772 k€ de créances à long terme dont l'emprunt obligataire convertible signalée au paragraphe 4.5,
  - 210 989 k€ de créances à court terme,
- et reçu 183 248 k€.

Les produits financiers perçus se sont élevés à 7 068 k€ dont 959 k€ de dividendes, les charges financières à 2 910 k€.

## 6.8. Intégration fiscale

La société était la tête du groupe fiscal suivant au 31/12/2016 :

- Webedia SA
- L'Odyssée Interactive SAS
- Purestyle SAS

Suite à la prise de participation complémentaire de Fimalac dans la société en 2016, le groupe d'intégration fiscale n'est plus actif au 1er janvier 2017.

A compter de cette date, la société a opté pour le régime d'intégration fiscale de ses résultats dans le groupe d'intégration fiscal Fimalac, dont la tête d'intégration fiscale est la société Fimalac SA.

Selon la convention d'intégration fiscale, le principe général de neutralité de l'impôt sur les sociétés a été retenu.

## 6.9. Tableau des filiales et participations

Filiales et participations	Pays	Quote part du capital détenu en %	Capital social	Réserves et report à nouveau	Valeur brute des titres détenus	Provisions	Valeur nette des titres détenus	CA HT du dernier exercice clos	Résultat du dernier exercice clos	Devise
<b>Filiales détenues à + de 50% (France)</b>										
ACADEMIE DU GOUT	France	95	100 000	-1 585 927	455 000		455 000	678 847	211 896	EUR
BANG BANG MANAGEMENT	France	100	6 002	26 274	1 520 000		1 520 000	947 042	341 293	EUR
BRAND MINISTRY	France	51	42 858	-379 642	561 889		561 889	675 314	-277 731	EUR
CAMP DE BASES	France	50,03	78 416	1 795 023	3 180 783		3 180 783	3 348 019	-440 288	EUR
COTE CINE GROUP	France	100	2 075 620	-559 060	8 389 565		8 389 565	4 300 200	-845 458	EUR
EASYVOYAGE HOLDING	France	74,93	12 623 309	-1 103 574	7 535 905		7 535 905	636 494	806 273	EUR
EDIT-PLACE	France	75,07	36 531	-692 254	4 504 729		4 504 729	2 897 956	-796 522	EUR
GROUPE CONFIDENTIELLES	France	100	6 633 800	-1 643 918	17 477 604		17 477 604	21 660	-39 379	EUR
IDZ PROD	France	51	1 000	253 034	1 429 369		1 429 369	1 396 151	-54 063	EUR
L'ODYSEE INTERACTIVE	France	100	160 000	-12 128 473	92 642 473		92 642 473	6 817 321	7 174	EUR
LINCOM	France	100	7 500	618 397	10 460 971		10 460 971	7 372 526	265 180	EUR
MELBERRIES	France	100	42 623	-94 352	3 257 367		3 257 367	3 199 719	59 253	EUR
MIXICOM	France	100	47 200	2 853 255	25 470 106		25 470 106	14 496 685	2 334 669	EUR
OXENT	France	100	106 660	-135 876	11 708 911		11 708 911	1 573 073	-1 017 210	EUR
POUR DE BON	France	53,24	2 347 800	-218 348	1 250 000		1 250 000	149 863	-1 063 448	EUR
PURESTYLE	France	100	174 800	-251 499	1 309 436		1 309 436	4 645 559	165 565	EUR
RINGMEDIA	France	100	90 040	-707 145	1		1	0	95 642	EUR
SCIMOB	France	100	10 240	1 037 978	11 650 408	5 825 704	5 824 704	737 368	54 236	EUR
SEMANTIWEB	France	100	136 470	1 288 595	2 174 204		2 174 204	2 358 382	671 996	EUR
SURPRIZEMI	France	51,65	12 241	-1 891 991	5 125 000		5 125 000	7 376 240	-3 222 105	EUR
TALENT AGENCY	France	100	1 820	-5 469	1 918 334		1 918 334	900 331	-132 207	EUR
TALENT WEB	France	65,49	11 300	1 286 217	16 449 438		16 449 438	10 009 708	621 932	EUR
TRADEMATIC	France	58,16	13 508	4 779 674	24 727 840		24 727 840	5 925 887	1 740 988	EUR
VIA EUROPA	France	99,67	334 624	2 250 179	4 818 078		4 818 078	3 071 452	763 087	EUR
G4 INTERACTIVE	France	51	15 152	483 346	1 234 802		1 234 802	744 385	357 652	EUR
UPTILAB	France	100	15 150	1 589 637	8 500 000		8 500 000	2 788 500	279 896	EUR
<b>Filiales détenues à - de 50% (France)</b>										
TWENGA	France	40			2 025 052		2 025 052			EUR
<b>Filiales détenues à + de 50% (Zone EURO)</b>										
Webedia GmbH	Allemagne	100	25 000	-9 561 702	899 674		899 674	11 991 046	-3 238 629	EUR
Webedia International	Luxembourg	100	100 000	-27 589	99 900		99 900	0	-7 962	EUR
Webedia Espagne	Espagne	100	3 006	-1 998 641	8 005	3 005	5 000	3 298 304	-28 114	EUR
Yamonte	Chypre	100			75 975	75 975	0			
Movie Pilot GmbH	Allemagne	91,91	134 981	14 213 277	18 117 821		18 117 821	2 343 166	-294 505	EUR
Beyazperde	Turquie	99	2 475 050	-3 710 459	943 738	943 738	0	1 578 521	-93 773	TRY
<b>Filiales détenues à + de 50% (Hors zone EURO)</b>										
Allocine UK	Royaume Uni	100	2 000	-2 477 000	2 886	2 885	0	0	0	GBP
Webedia Mexico	Mexique	99,99	0	0	0		0	400 942	-10 778 085	Peso Mex
Webedia Internet Brasil	Brésil	85	6 640 024	-30 069 956	408 179		408 179	47 696 616	-29 809 900	BRL
Diwanee	EAU	55,56	6 251 350	-3 940 767	12 164 949		12 164 949	7 045 373	-3 942 990	AED
3 Black Dot	USA	50,1	3 125 600	-338 055	8 364 581		8 364 581	30 118 198	168 585	USD



## **WEBEDIA**

Société anonyme à directoire et conseil de surveillance

Capital social : 1 272 405 euros

Siège social : 2, rue Paul Vaillant-Couturier, 92300 Levallois-Perret  
501 106 520 RCS Nanterre

---

### **RAPPORT DU CONSEIL DE SURVEILLANCE A L'ASSEMBLEE GENERALE ORDINAIRE DU 29 JUIN 2018**


Le conseil de surveillance a suivi régulièrement l'évolution de la Société tout au long de l'exercice 2017, clos le 31 décembre 2017, et a examiné ses résultats.

Le conseil de surveillance a, conformément à la loi, examiné les comptes l'exercice 2017, arrêtés par le directoire, ainsi que le rapport de gestion afférent à cet exercice. Il n'a aucune observation à formuler.

Le directoire vous propose :

- d'approuver les comptes qui font apparaître une perte nette de 17 270 836 € ;
- d'approuver les conventions réglementées.

Le conseil de surveillance n'a pas d'observation à formuler sur ces propositions.

DocuSigned by:  
  
ADFF2F405B254AB...

**Le Président**  
**Thierry Moulonguet**



**WEBEDIA**

**Rapport du commissaire aux comptes  
sur les comptes annuels**

**(Exercice clos le 31 décembre 2017)**



A large, stylized handwritten signature in black ink, consisting of a large loop followed by a long horizontal stroke.



## Rapport du commissaire aux comptes sur les comptes annuels

(Exercice clos le 31 décembre 2017)

Aux Actionnaires  
**WEBEDIA**  
2, rue Paul Vaillant Couturier  
92300 Levallois-Perret

### Opinion

En exécution de la mission qui nous a été confiée par votre assemblée générale, nous avons effectué l'audit des comptes annuels de la société WEBEDIA relatifs à l'exercice clos le 31 décembre 2017, tels qu'ils sont joints au présent rapport.

Nous certifions que les comptes annuels sont, au regard des règles et principes comptables français, réguliers et sincères et donnent une image fidèle du résultat des opérations de l'exercice écoulé ainsi que de la situation financière et du patrimoine de la société à la fin de cet exercice.

### Fondement de l'opinion

#### Référentiel d'audit

Nous avons effectué notre audit selon les normes d'exercice professionnel applicables en France. Nous estimons que les éléments que nous avons collectés sont suffisants et appropriés pour fonder notre opinion.

Les responsabilités qui nous incombent en vertu de ces normes sont indiquées dans la partie « Responsabilités du commissaire aux comptes relatives à l'audit des comptes annuels » du présent rapport.

#### Indépendance

Nous avons réalisé notre mission d'audit dans le respect des règles d'indépendance qui nous sont applicables, sur la période du 1 janvier 2017 à la date d'émission de notre rapport, et notamment nous n'avons pas fourni de services interdits par le code de déontologie de la profession de commissaire aux comptes.

#### Justification des appréciations

En application des dispositions des articles L. 823-9 et R.823-7 du code de commerce relatives à la justification de nos appréciations, nous portons à votre connaissance les appréciations suivantes qui, selon notre jugement professionnel, ont été les plus importantes pour l'audit des comptes annuels de l'exercice.

---

PricewaterhouseCoopers Audit, 63, rue de Villiers 92208 Neuilly-sur-Seine Cedex  
Téléphone: +33 (0)1 56 57 58 59, Fax: +33 (0)1 56 57 58 60, [www.pwc.fr](http://www.pwc.fr)

Société d'expertise comptable inscrite au tableau de l'ordre de Paris - Ile de France. Société de commissariat aux comptes membre de la compagnie régionale de Versailles. Société par Actions Simplifiée au capital de 2 510 460 €. Siège social : 63 rue de Villiers 92200 Neuilly-sur-Seine. RCS Nanterre 672 006 483. TVA n° FR 76 672 006 483. Siret 672 006 483 00362. Code APE 6920 Z. Bureaux : Bordeaux, Grenoble, Lille, Lyon, Marseille, Metz, Nantes, Neuilly-sur-Seine, Nice, Poitiers, Rennes, Rouen, Strasbourg, Toulouse.



Les appréciations ainsi portées s'inscrivent dans le contexte de l'audit des comptes annuels pris dans leur ensemble et de la formation de notre opinion exprimée ci-avant. Nous n'exprimons pas d'opinion sur des éléments de ces comptes annuels pris isolément.

L'annexe aux états financiers expose les principes, règles et méthodes comptables, ainsi que les méthodes d'évaluation relatives, aux fonds commerciaux en note 3.3 et aux immobilisations financières en note 3.4. Nous avons procédé à des appréciations spécifiques des éléments pris en considération pour les estimations de valeur d'inventaire et, le cas échéant, vérifié le calcul des provisions pour dépréciation.

Dans le cadre de notre appréciation des règles et principes comptables suivis par votre société, nous avons vérifié le caractère approprié des méthodes comptables précisées ci-dessus et des informations fournies dans les notes de l'annexe et nous nous sommes assurés de leur correcte application. La méthode appliquée et le caractère raisonnable des évaluations retenues n'appellent pas de remarques particulières de notre part.

#### **Vérification du rapport de gestion et des autres documents adressés aux actionnaires**

Nous avons également procédé, conformément aux normes d'exercice professionnel applicables en France, aux vérifications spécifiques prévues par la loi.

#### **Informations données dans le rapport de gestion et dans les autres documents adressés aux actionnaires sur la situation financière et les comptes annuels**

Nous n'avons pas d'observation à formuler sur la sincérité et la concordance avec les comptes annuels des informations données dans le rapport de gestion du directoire et dans les autres documents adressés aux actionnaires sur la situation financière et les comptes annuels.

#### **Informations relatives au gouvernement d'entreprise**

Nous attestons de l'existence, dans la section du rapport de gestion du directoire consacrée au gouvernement d'entreprise, des informations requises par l'article L.225-37-4 du code de commerce.

#### **Autres informations**

En application de la loi, nous nous sommes assurés que les diverses informations relatives aux prises de participation et de contrôle vous ont été communiquées dans le rapport de gestion.

#### **Responsabilités de la direction et des personnes constituant le gouvernement d'entreprise relatives aux comptes annuels**

Il appartient à la direction d'établir des comptes annuels présentant une image fidèle conformément aux règles et principes comptables français ainsi que de mettre en place le contrôle interne qu'elle estime nécessaire à l'établissement de comptes annuels ne comportant pas d'anomalies significatives, que celles-ci proviennent de fraudes ou résultent d'erreurs.

Lors de l'établissement des comptes annuels, il incombe à la direction d'évaluer la capacité de la société à poursuivre son exploitation, de présenter dans ces comptes, le cas échéant, les informations nécessaires relatives à la continuité d'exploitation et d'appliquer la convention comptable de continuité d'exploitation, sauf s'il est prévu de liquider la société ou de cesser son activité.

Les comptes annuels ont été arrêtés par le directoire.



## Responsabilités du commissaire aux comptes relatives à l'audit des comptes annuels

Il nous appartient d'établir un rapport sur les comptes annuels. Notre objectif est d'obtenir l'assurance raisonnable que les comptes annuels pris dans leur ensemble ne comportent pas d'anomalies significatives. L'assurance raisonnable correspond à un niveau élevé d'assurance, sans toutefois garantir qu'un audit réalisé conformément aux normes d'exercice professionnel permet de systématiquement détecter toute anomalie significative. Les anomalies peuvent provenir de fraudes ou résulter d'erreurs et sont considérées comme significatives lorsque l'on peut raisonnablement s'attendre à ce qu'elles puissent, prises individuellement ou en cumulé, influencer les décisions économiques que les utilisateurs des comptes prennent en se fondant sur ceux-ci.


Comme précisé par l'article L.823-10-1 du code de commerce, notre mission de certification des comptes ne consiste pas à garantir la viabilité ou la qualité de la gestion de votre société.

Dans le cadre d'un audit réalisé conformément aux normes d'exercice professionnel applicables en France, le commissaire aux comptes exerce son jugement professionnel tout au long de cet audit. En outre :


- il identifie et évalue les risques que les comptes annuels comportent des anomalies significatives, que celles-ci proviennent de fraudes ou résultent d'erreurs, définit et met en œuvre des procédures d'audit face à ces risques, et recueille des éléments qu'il estime suffisants et appropriés pour fonder son opinion. Le risque de non-détection d'une anomalie significative provenant d'une fraude est plus élevé que celui d'une anomalie significative résultant d'une erreur, car la fraude peut impliquer la collusion, la falsification, les omissions volontaires, les fausses déclarations ou le contournement du contrôle interne ;
- il prend connaissance du contrôle interne pertinent pour l'audit afin de définir des procédures d'audit appropriées en la circonstance, et non dans le but d'exprimer une opinion sur l'efficacité du contrôle interne ;
- il apprécie le caractère approprié des méthodes comptables retenues et le caractère raisonnable des estimations comptables faites par la direction, ainsi que les informations les concernant fournies dans les comptes annuels ;
- il apprécie le caractère approprié de l'application par la direction de la convention comptable de continuité d'exploitation et, selon les éléments collectés, l'existence ou non d'une incertitude significative liée à des événements ou à des circonstances susceptibles de mettre en cause la capacité de la société à poursuivre son exploitation. Cette appréciation s'appuie sur les éléments collectés jusqu'à la date de son rapport, étant toutefois rappelé que des circonstances ou événements ultérieurs pourraient mettre en cause la continuité d'exploitation. S'il conclut à l'existence d'une incertitude significative, il attire l'attention des lecteurs de son rapport sur les informations fournies dans les comptes annuels au sujet de cette incertitude ou, si ces informations ne sont pas fournies ou ne sont pas pertinentes, il formule une certification avec réserve ou un refus de certifier ;
- il apprécie la présentation d'ensemble des comptes annuels et évalue si les comptes annuels reflètent les opérations et événements sous-jacents de manière à en donner une image fidèle.

Fait à Neuilly-sur-Seine, le 14 juin 2018

Le commissaire aux comptes  
PricewaterhouseCoopers Audit



David Clairotte



## **WEBEDIA**

*2 Rue Paul Vaillant Couturier*

*92300 LEVALLOIS-PERRET*

*SIRET : 50110652000031*

## **Comptes Annuels**

**Exercice du 01/01/2017 au 31/12/2017**

**BILAN ACTIF**

Présenté en Euros

	Brut	31/12/2017 Amort/Prov	Net	31/12/2016 Net	Variation Net
Capital souscrit non appelé (0)					
<b>ACTIF IMMOBILISE</b>					
<b>Immobilisations incorporelles</b>					
Frais d'établissement					
Recherche et développement	13 129 655	6 410 844	6 718 810	2 652 798	4 066 012
Concessions, brevets, droits similaires	2 399 983	1 660 170	739 813	905 841	- 166 028
Fonds commercial	69 591 158	730 163	68 860 995	68 860 995	
Autres immobilisations incorporelles	5 822 105	8 404	5 813 702	5 943 095	- 129 393
Avances et acomptes sur immobilisations incorporelles					
<b>Immobilisations corporelles</b>					
Terrains					
Constructions					
Installations techniques, matériel, outillage	1 050 759	328 814	721 945	196 322	525 623
Autres immobilisations corporelles	11 692 096	6 218 138	5 473 958	5 655 762	- 181 804
Immobilisations en cours				105 269	- 105 269
Avances et acomptes					
<b>Immobilisations financières</b>					
Participations évaluées selon mise en équivalence					
Autres participations	366 818 300	6 851 308	359 966 991	313 238 372	46 728 619
Créances rattachées à des participations	10 404 105		10 404 105	10 608 823	- 204 718
Autres titres immobilisés					
Prêts	1 642 179		1 642 179		1 642 179
Autres immobilisations financières	2 692 424	50 337	2 642 088	2 278 222	363 866
<b>TOTAL (I)</b>	<b>485 242 763</b>	<b>22 258 177</b>	<b>462 984 586</b>	<b>410 445 499</b>	<b>52 539 087</b>
<b>ACTIF CIRCULANT</b>					
<b>Stocks et en-cours</b>					
Matières premières, approvisionnements					
En-cours de production de biens					
En-cours de production de services					
Produits intermédiaires et finis					
Marchandises	390 300		390 300	137 323	252 977
Avances et acomptes versés					
Clients et comptes rattachés	53 800 336	2 571 912	51 228 424	43 136 718	8 091 706
<b>Autres créances</b>					
. Fournisseurs débiteurs					
. Personnel	27 770		27 770	23 699	4 071
. Organismes sociaux	9 347		9 347	15 195	- 5 848
. Etat, impôts sur les bénéfices	3 625 485		3 625 485	4 103 611	- 478 126
. Etat, taxes sur le chiffre d'affaires	5 012 588		5 012 588	3 564 646	1 447 942
. Autres	212 164 981	4 320 880	207 844 101	148 761 301	59 082 800
Capital souscrit et appelé, non versé					
Valeurs mobilières de placement	19 670		19 670	19 670	
Disponibilités	6 047 437		6 047 437	2 585 027	3 462 410
<b>Instruments de trésorerie</b>					
Charges constatées d'avance	644 860		644 860	871 426	- 226 566
<b>TOTAL (II)</b>	<b>281 742 773</b>	<b>6 892 792</b>	<b>274 849 981</b>	<b>203 218 615</b>	<b>71 631 366</b>
Charges à répartir sur plusieurs exercices (III)					
Primes de remboursement des obligations (IV)					
Ecart de conversion actif (V)	5 142 345		5 142 345		5 142 345
<b>TOTAL ACTIF (0 à V)</b>	<b>772 127 881</b>	<b>29 150 969</b>	<b>742 976 912</b>	<b>613 664 114</b>	<b>129 312 798</b>



*[Signature]*

**BILAN PASSIF**

Présenté en Euros

	31/12/2017	31/12/2016	Variation
<b>CAPITAUX PROPRES</b>			
Capital social ou individuel (dont versé : 1 272 405)	1 272 405	1 270 837	1 568
Primes d'émission, de fusion, d'apport ...	496 911 987	496 681 889	230 098
Ecart de réévaluation			
Réserve légale			
Réserves statutaires ou contractuelles			
Réserves réglementées			
Autres réserves			
Report à nouveau	-37 037 447	-18 719 707	-18 317 740
Résultat de l'exercice	-17 270 836	-18 317 740	1 046 904
Subventions d'investissement	927 097	1 062 653	- 135 556
Provisions réglementées			
<b>TOTAL (I)</b>	<b>444 803 206</b>	<b>461 977 932</b>	<b>-17 174 726</b>
Produits des émissions de titres participatifs			
Avances conditionnées			
<b>TOTAL (II)</b>			
<b>PROVISIONS POUR RISQUES ET CHARGES</b>			
Provisions pour risques	5 642 103	434 064	5 208 039
Provisions pour charges		4 435 954	-4 435 954
<b>TOTAL (III)</b>	<b>5 642 103</b>	<b>4 870 018</b>	<b>772 085</b>
<b>EMPRUNTS ET DETTES</b>			
<b>Emprunts Obligataires</b>			
. Emprunts obligataires convertibles			
. Autres Emprunts obligataires			
<b>Emprunts et dettes auprès des ets. de crédit</b>			
. Emprunts	477 275	561 500	- 84 225
. Découverts, concours bancaires			
<b>Emprunts et dettes financières diverses</b>			
. Divers	126 298 031	53 395 800	72 902 231
. Associés	57 242 487	2 930 110	54 312 377
<b>Avances et acomptes reçus</b>			
<b>Dettes fournisseurs et comptes rattachés</b>			
	34 538 635	25 594 753	8 943 882
<b>Dettes fiscales et sociales</b>			
. Personnel	3 168 023	3 330 314	- 162 291
. Organismes sociaux	3 881 500	5 317 060	-1 435 560
. Etat, impôts sur les bénéfices			
. Etat, taxes sur le chiffre d'affaires	7 646 301	6 817 979	828 322
. Etat, obligations cautionnées			
. Autres impôts, taxes et assimilés	47 812	204 837	- 157 025
<b>Dettes sur immobilisations</b>			
	55 554 326	42 881 000	12 673 326
<b>Autres dettes</b>			
	1 680 369	1 020 179	660 190
<b>Instruments de trésorerie</b>			
Produits constatés d'avance	1 494 159	1 123 472	370 687
<b>TOTAL (IV)</b>	<b>292 028 917</b>	<b>143 177 005</b>	<b>148 851 912</b>
Ecart de conversion passif (V)	502 685	3 639 160	-3 136 475
<b>TOTAL PASSIF (I à V)</b>	<b>742 976 912</b>	<b>613 664 114</b>	<b>129 312 798</b>

## COMPTE DE RESULTAT

Présenté en Euros

	France	Exportations	31/12/2017 Total	31/12/2016 Total	Variation	%
<b>Produits d'exploitation</b>						
Ventes de marchandises	216 404	260 763	477 167	311 064	166 103	53,40
Production vendue biens	-11 758		-11 758	-3 892	- 7 866	202,11
Production vendue services	71 135 332	17 897 761	89 033 093	68 654 097	20 378 996	29,68
<b>Chiffre d'affaires Net</b>	<b>71 339 978</b>	<b>18 158 524</b>	<b>89 498 502</b>	<b>68 961 269</b>	<b>20 537 233</b>	<b>29,78</b>
Production stockée			4 149 645	5 326 398	-1 176 753	-22,09
Production immobilisée			143	857	- 714	-83,31
Subventions d'exploitation reçues			123 853	504 123	- 380 270	-75,43
Reprises sur amort. et prov., transfert de charges			63 929	40 337	23 592	58,49
			<b>93 836 072</b>	<b>74 832 985</b>	<b>19 003 087</b>	<b>25,39</b>
<b>Charges d'exploitation</b>						
Achats de marchandises (y compris droits de douane)			516 152	433 006	83 146	19,20
Variation de stock (marchandises)			-252 977	-75 822	- 177 155	233,65
Achats de matières premières et autres appro.			17 222	860	16 362	N/S
Variation de stock matières premières, autres appro.						
Autres achats et charges externes			57 483 195	42 990 629	14 492 566	33,71
Impôts, taxes et versements assimilés			1 899 115	1 740 503	158 612	9,11
Salaires et traitements			29 653 961	34 284 324	-4 630 363	-13,51
Charges sociales			12 468 922	13 053 451	- 584 529	-4,48
Dotations aux amortissements sur immobilisations			4 425 132	2 941 423	1 483 709	50,44
Dotations aux provisions sur immobilisations				29 702	- 29 702	-100
Dotations aux provisions sur actif circulant			25 270		25 270	N/S
Dotations aux provisions pour risques et charges			1 456 338	920 358	535 980	58,24
Autres charges						
			<b>107 692 330</b>	<b>96 318 433</b>	<b>11 373 897</b>	<b>11,81</b>
<b>RESULTAT EXPLOITATION</b>			<b>-13 856 258</b>	<b>-21 485 448</b>	<b>7 629 190</b>	<b>35,51</b>
<b>Quotes-parts de résultat sur opérations faites en commun</b>						
Bénéfice attribué ou perte transférée						
Perte supportée ou bénéfice transféré						
<b>Produits financiers</b>						
Produits financiers de participations			7 067 555	3 281 604	3 785 951	115,37
Produits des autres valeurs mobilières						
Autres intérêts et produits assimilés			12 388	1 747 026	-1 734 638	-99,29
Reprises sur provisions et transferts de charges				1 357 314	-1 357 314	-100
Différences positives de change			98 530	1 122 333	-1 023 803	-91,22
Produits nets sur cessions de VMP						
			<b>7 178 473</b>	<b>7 508 277</b>	<b>- 329 804</b>	<b>-4,39</b>
<b>Charges financières</b>						
Dotations financières aux amortissements et provisions			8 285 462	2 682 575	5 602 887	208,86
Intérêts et charges assimilées			3 765 743	1 838 373	1 927 370	104,84
Différences négatives de change			1 025 130	35 936	989 194	N/S
Charges nettes sur cessions de VMP						
			<b>13 076 335</b>	<b>4 556 884</b>	<b>8 519 451</b>	<b>186,96</b>
<b>RESULTAT FINANCIER</b>			<b>-5 897 863</b>	<b>2 951 393</b>	<b>-8 849 256</b>	<b>299,83</b>
<b>RESULTAT COURANT AVANT IMPOT</b>			<b>-19 754 121</b>	<b>-18 534 055</b>	<b>-1 220 066</b>	<b>6,58</b>

**COMPTE DE RESULTAT (suite)**

Présenté en Euros

	31/12/2017	31/12/2016	Variation	%
<b>Produits exceptionnels</b>				
Produits exceptionnels sur opérations de gestion	10 000		10 000	N/S
Produits exceptionnels sur opérations en capital	4 699 877	307 039	4 392 838	N/S
Reprises sur provisions et transferts de charges	61 364	672 887	- 611 523	-90,88
	4 771 241	979 926	3 791 315	386,90
<b>Charges exceptionnelles</b>				
Charges exceptionnelles sur opérations de gestion	23 011	196 917	- 173 906	-88,31
Charges exceptionnelles sur opérations en capital	4 146 015	1 395 005	2 751 010	197,20
Dotations exceptionnelles aux amort. et provisions	101 800	39 000	62 800	161,03
	4 270 826	1 630 922	2 639 904	161,87
<b>RESULTAT EXCEPTIONNEL</b>	500 415	-650 996	1 151 411	176,87
Participation des salariés		81 108	- 81 108	-100
Impôts sur les bénéfices	-1 982 870	-948 418	-1 034 452	109,07
<b>Total des Produits</b>	105 785 785	83 321 188	22 464 597	26,96
<b>Total des charges</b>	123 056 621	101 638 928	21 417 693	21,07
<b>RESULTAT NET</b>	-17 270 836	-18 317 740	1 046 904	5,72

## ANNEXE

Au bilan avant répartition de l'exercice clos le 31/12/2017 dont le total est de 742 976 912,18 euros et au compte de résultat de l'exercice dégageant un résultat de -17 270 835,73 euros, présenté sous forme de liste.

L'exercice a une durée de 12 mois, recouvrant la période du 01/01/2017 au 31/12/2017.

Les notes et tableaux ci-après font partie intégrante des comptes annuels.

L'exercice précédent avait une durée de 12 mois recouvrant la période du 01/01/2016 au 31/12/2016.

# Liste des annexes

1.	<b>FAITS CARACTERISTIQUES DE L'EXERCICE</b>	10
2.	<b>EVENEMENTS POSTERIEURS A LA CLOTURE</b>	10
3.	<b>PRINCIPES, REGLES ET METHODES COMPTABLES</b>	10
3.1.	<i>Principes Généraux</i>	10
3.2.	<i>Changements de méthode</i>	11
3.3.	<i>Immobilisations incorporelles et corporelles</i>	11
3.4.	<i>Immobilisations financières et valeurs mobilières de placement</i>	12
3.5.	<i>Stocks</i>	12
3.6.	<i>Créances et dettes</i>	12
3.7.	<i>Créances et dettes en devises</i>	12
3.8.	<i>CICE</i>	12
3.9.	<i>Subventions d'investissements</i>	13
3.10.	<i>Provisions pour risques et charges</i>	13
3.11.	<i>Reconnaissance du Chiffres d'affaires</i>	13
3.12.	<i>Evaluations et comptabilisation des engagements donnés</i>	13
4.	<b>NOTES SUR LE BILAN</b>	15
4.1.	<i>Etat des immobilisations</i>	15
4.2.	<i>Etat des amortissements</i>	15
4.3.	<i>Frais de recherche et de développement</i>	16
4.4.	<i>Fonds commercial</i>	16
4.5.	<i>Etat des provisions sur éléments d'Actifs</i>	17
4.6.	<i>Emprunt obligataire convertible en actions souscrit</i>	17
4.7.	<i>Etat des échéances des créances</i>	18
4.8.	<i>Produits et avoirs à recevoir</i>	19
4.9.	<i>Charges à payer et avoirs à établir</i>	19
4.10.	<i>Charges et produits constatés d'avance</i>	19
4.11.	<i>Composition du capital social</i>	19
4.12.	<i>Evolution des capitaux propres</i>	20
4.13.	<i>Situation des bons de souscription de parts de créateur d'entreprise (BSPCE)</i>	20
4.14.	<i>Attribution d'actions gratuites (AGA) au 31/12/2017</i>	20
4.15.	<i>Provisions risques et charges</i>	21
4.16.	<i>Etat des échéances des dettes</i>	22
5.	<b>NOTES SUR LE COMPTE DE RESULTAT</b>	23
5.1.	<i>Ventilation du chiffre d'affaires net</i>	23



5.2.	Ventilation de l'impôt sur les bénéfices	23
5.3.	Résultat exceptionnel	23
5.4.	Informations fiscales	23
6.	<b>AUTRES INFORMATIONS</b>	24
6.1.	Engagements pris en matière de pensions, retraites et engagements assimilées	24
6.2.	Accroissements et allègements de la dette future d'impôts	24
6.3.	Rémunérations des dirigeants	24
6.4.	Effectif moyen	24
6.5.	Identité des sociétés-mères consolidant les comptes de la société	25
6.6.	Honoraires des Commissaires aux Comptes	25
6.7.	Parties liées	25
6.8.	Intégration fiscale	25
6.9.	Tableau des filiales et participations	26

## 1. FAITS CARACTERISTIQUES DE L'EXERCICE

### ➤ Augmentations de Capital

Le 23 novembre 2017, WEBEDIA a constaté la souscription de 59 BSA et de 1 509 BSPCE et donc la création de 1 568 actions nouvelles de la société. Le capital social de WEBEDIA a été augmenté de 1 568 euros passant de 1 270 837 euros à 1 272 405 euros.

### ➤ Fusion Absorption

Le 31 décembre 2017, WEBEDIA a absorbé par fusion simplifiée sa filiale : LE BON GUIDE avec un effet rétroactif au 1<sup>er</sup> janvier 2017.

Au terme de cette opération, WEBEDIA a constaté une charge financière de 856 k€ correspondant au mali.

### ➤ Acquisitions de filiales

WEBEDIA a poursuivi sa politique de croissance externe dans le cadre de sa stratégie de développement consistant à acquérir des compétences clés nécessaires au développement de ses actifs existants et à construire des positions de leader France et dans des zones géographiques dynamiques sur des thématiques porteuses en termes d'audience et d'investissements publicitaires :

- Cuisine,
- Cinéma,
- Jeux Vidéo,
- Mode/Beauté,
- Voyages.

Au cours de l'année 2017, des participations majoritaires dans les sociétés suivantes ont été prises :

Société	Forme	SIREN	Adresse	Pays	% acquisition
IDZ PROD	SAS	511 490 039	2 rue Paul Vaillant Couturier 92300 LEVALLOIS PERRET	FRANCE	51,00%
UPTILAB	SAS	520 806 183	8 rue Bayen 75017 PARIS	FRANCE	100,00%
G4 INTERACTIVE	SAS	521 136 822	53 rue des 2 Communes 93100 MONTREUIL	FRANCE	51,00%
3BLACK DOT			2140 E. 7th Pl. Suite A2N LOS ANGELES, CA 90021	ETATS-UNIS	50,10%

## 2. EVENEMENTS POSTERIEURS A LA CLOTURE

WEBEDIA a acquis en mars 2018 les filiales suivantes :

- ADICTIZ, société qui propose une solution SaaS permettant de créer et gérer des jeux marketing pour recruter, engager et convertir des prospects et clients ;
- SAMPLEO, société qui a pour activité la conception et la commercialisation de programmes de test de produits non rémunérés auprès de consommateurs ciblés.

## 3. PRINCIPES, REGLES ET METHODES COMPTABLES

### 3.1. Principes Généraux

Les comptes annuels sont établis conformément aux règles et principes comptables généralement admis en France selon les dispositions du plan comptable général (Règlement ANC n° 2014-03 et ultérieurs relatifs au PCG).

Les conventions comptables d'établissement et de présentation des comptes sociaux ont été appliquées dans le respect du principe de prudence, conformément aux hypothèses de base suivantes :

- continuité de l'exploitation,

- permanence des méthodes comptables d'un exercice à l'autre,
- indépendance des exercices.

La méthode de base retenue pour l'évaluation des éléments inscrits en comptabilité est la méthode du coût historique.

Seules sont exprimées les informations significatives.

### 3.2. Changements de méthode

Les méthodes d'évaluation et de présentation des comptes annuels retenues pour cet exercice n'ont pas été modifiées par rapport à l'exercice précédent.

### 3.3. Immobilisations incorporelles et corporelles

#### Immobilisations incorporelles

Conformément au règlement 2015-06 de l'ANC, à compter de l'exercice 2016 :

- les Fonds commerciaux sont présumés avoir une durée de vie non limitée et sont par conséquent non amortissables. Un test de dépréciation doit être réalisé au moins une fois par exercice.
- Au regard des critères inhérents à l'utilisation de ces fonds commerciaux, leur durée de vie peut être réputée définies, ce qui entraîne un amortissement de ces derniers sur la durée d'utilisation attendue.
- Par mesure de simplification, les petites entreprises au sens des articles L123-16 et D123-200 peuvent retenir un amortissement sur 10 ans.
- Les Malis techniques de fusion font l'objet d'une affectation comptable aux actifs apportés et pour la valeur résiduelle, en fonds commercial. Ce dernier ainsi constitué suit les règles indiquées précédemment.

En l'espèce, l'ensemble des malis techniques a été maintenues sous la rubrique « Fonds commerciaux ». Ils sont réputés avoir une durée de vie illimitée car ils représentent la valeur économique des audiences relatives aux sites Internet des sociétés fusionnées (voir note 4.4).

Le test de dépréciation réalisé à la clôture de l'exercice n'a pas abouti à la constatation d'une dotation complémentaire.

Les Frais de Recherche et Développement enregistrés à l'actif du bilan se rapportent à des projets individualisés. Ils sont inscrits en immobilisations incorporelles lorsqu'ils répondent aux critères énoncés par l'article 361-2 du PCG, et notamment aux trois conditions suivantes :

- Les projets concernés sont individualisés,
- A la date d'arrêt des comptes, chaque projet doit avoir de sérieuses chances de réussite technique et de rentabilité commerciale,
- Le coût de chaque projet peut être distinctement établi.

En 2017, la société a réalisé des dépenses de recherche et développement, qui ont été comptabilisées en immobilisations incorporelles à l'actif du bilan pour un montant de 5 849 k€ dont 291k€ pour le compte de filiales du Groupe WEBEDIA.

Les autres immobilisations incorporelles sont évaluées à leur coût d'acquisition ou de production, compte tenu des frais nécessaires à la mise en état d'utilisation de ces biens, et après déduction des rabais commerciaux, remises, escomptes de règlements obtenus.

#### Immobilisations corporelles

Les immobilisations corporelles sont évaluées à leur coût d'acquisition ou de production, compte tenu des frais nécessaires à la mise en état d'utilisation de ces biens, et après déduction des rabais commerciaux, remises, escomptes de règlements obtenus.

Les immobilisations incorporelles et corporelles issues de fusion ou opérations assimilées sont enregistrées en fonction des valeurs retenues lors des opérations ou en fonction de la meilleure estimation disponible lors de l'acquisition des titres des sociétés absorbées.

Les intérêts des emprunts spécifiques à la production d'immobilisations ne sont pas inclus dans le coût de production de ces immobilisations.

Les amortissements pour dépréciation sont calculés suivant le mode linéaire en fonction de la durée de vie prévue :

Recherche et développement	de 3 à 5 ans
Autres immobilisations incorporelles	3 ans
Logiciels informatiques	de 1 à 3 ans
Agencements, aménagements, installations	de 3 à 10 ans
Matériels de bureau et informatique	de 2 à 3 ans
Mobilier	de 5 à 10 ans

### 3.4. Immobilisations financières et valeurs mobilières de placement

Les titres de participations sont comptabilisés à leur coût d'acquisition hors frais accessoires. Si les titres acquis font l'objet de clauses de complément de prix, la sortie probable de trésorerie est comptabilisée en complément du prix d'acquisition avec comme contrepartie le poste « Dettes sur acquisitions d'immobilisations ».

Les frais accessoires d'acquisition de titres sont enregistrés en charge d'exploitation.

Une provision pour dépréciation est comptabilisée dès lors que la valeur d'utilité devient inférieure à la valeur nette comptable. La valeur d'utilité s'apprécie à la fois en fonction de la quote-part de capitaux propres détenus et des perspectives de développement.

### 3.5. Stocks

Les stocks sont évalués suivant la méthode "premier entré, premier sorti".

La valeur brute des marchandises et des approvisionnements comprend le prix d'achat et les frais accessoires.

Les stocks sont, le cas échéant, dépréciés pour tenir compte de leur valeur de réalisation nette à la date d'arrêt des comptes.

### 3.6. Créances et dettes

Les créances et les dettes sont valorisées à leur valeur nominale. Une dépréciation est pratiquée lorsque la valeur d'inventaire est inférieure à la valeur comptable.

### 3.7. Créances et dettes en devises

Les écarts résultant de l'actualisation des dettes et des créances en devises au cours de la clôture sont portés en écart de conversion au bilan.

Les pertes de change latentes font l'objet d'une provision pour risques.

### 3.8. CICE

Le CICE est comptabilisé au rythme de l'engagement, il est à prendre en compte au fur et à mesure de l'engagement des charges de rémunérations correspondantes, que la clôture coïncide ou non avec l'année civile. La comptabilisation a été réalisée en diminution des charges de personnel.

L'impact du CICE au titre de l'exercice écoulé est de : 753 650 euros.

Conformément aux dispositions de l'article 244 quater C du code général des impôts, le CICE a pour objet le financement de l'amélioration de la compétitivité des entreprises. Il n'a ni permis à l'entreprise de financer une hausse de la part des bénéfices distribués, ni d'augmenter les rémunérations des personnes exerçant des fonctions de direction.

### 3.9. Subventions d'investissements

Les subventions d'investissements sont comptabilisées en fonds propres dès notification de leur octroi. Elles sont rapportées en résultat au même rythme que les immobilisations auxquelles elles sont rattachées.

### 3.10. Provisions pour risques et charges

Les risques font l'objet d'un examen sur les conseils de la société conformément au règlement sur les passifs (CRC 2000-06). Une provision est constatée dès lors qu'une sortie de trésorerie sans contrepartie équivalente est probable et peut être estimée de manière fiable.

### 3.11. Reconnaissance du Chiffres d'affaires

Les ventes de prestations de services et les produits sont comptabilisés en résultat en fonction du degré d'avancement de la prestation à la date de clôture. Le degré d'avancement est évalué par référence aux travaux exécutés.

Les produits provenant de l'activité de Régie Publicitaire externe pour le compte de sites internet n'appartenant pas à WEBEDIA ou ses filiales (le « Groupe ») sont comptabilisés à hauteur du montant net de la commission perçue par WEBEDIA.

Le chiffre d'affaires du Groupe WEBEDIA se compose des éléments suivants :

- De contrats de vente ou d'échange d'espace publicitaire sur les sites internet et les applications mobiles :
  - Pour les contrats de vente terminés à la date de clôture : ces contrats prévoient la diffusion de bannières publicitaires sur les sites Français du Groupe ou sur les sites du Groupe à l'étranger sur une période déterminée. La valeur des contrats dépend principalement du nombre de pages vues demandé par l'annonceur. Le chiffre d'affaires reconnu dans le compte de résultat correspond donc à la valeur du contrat préalablement négocié, éventuellement ajusté selon le nombre de pages vues ;
  - Pour les contrats de vente en cours à la date de clôture, le chiffre d'affaires reconnu correspond à la valeur du contrat initial prorata temporis ;
- De contrats de mise à disposition de nos contenus films, acteurs, ... sous formes de fiches que les partenaires du Groupe (portails Internet notamment) diffusent sur leur site sous leur propre marque. Le chiffre d'affaires est reconnu sur lors de la mise à disposition du contenu ;
- De revenus de l'activité Shopping basés sur la commission perçue dès lors qu'un internaute décide de rejoindre le site d'un annonceur de Pure Shopping (Pay per click). Le chiffre d'affaires est reconnu dès lors que le transfert d'internaute vers le site de l'annonceur a été enregistré dans le système d'information du « Groupe ».
- De revenus de mise en place de plates-formes développées pour le compte des annonceurs ; ces revenus sont reconnus à la livraison de la plateforme. Les honoraires de gestion éditoriale et technique sont ensuite reconnus sur une base mensuelle.

### 3.12. Evaluations et comptabilisation des engagements donnés

#### ➤ **Engagements de retraite**

Les engagements en matière de retraite sont évalués conformément à la recommandation ANC 2013-02 fondés sur une méthode actuarielle et rétrospective des droits futurs des salariés.

#### ➤ **Attribution gratuite d'actions aux salariés et aux dirigeants**

Lors de l'attribution gratuite d'actions aux salariés et dirigeants par les organes dirigeants de WEBEDIA, aucune opération n'est comptabilisée.

Conformément aux articles 624-7 et 624-10 du Plan Comptable Général, lorsqu'il apparaît qu'il est probable que l'entreprise, dans le cadre des plans d'attribution existants, sera amenée à acquérir les actions nécessaires, une provision pour charges est constituée.

La provision est évaluée en fonction du nombre d'actions à acquérir, de leur prix unitaire et des contributions patronales à verser.

La constitution de cette provision est étalée linéairement si le plan d'attribution prévoit une condition de présence au sein de l'entreprise.

L'attribution gratuite d'actions constituant un élément de rémunération, la dotation de cette provision s'effectue au travers d'une charge de personnel.

La provision est réévaluée à chaque clôture des comptes.

Les actions acquises et non encore remises aux salariés et aux dirigeants bénéficiaires sont inscrites en tant qu'en actions propres au sein de la rubrique « Valeurs mobilières de placement ».

Lors de la remise des actions acquises aux bénéficiaires, une charge de rémunération est comptabilisée au titre des actions transférées et de la contribution patronale spécifique et la provision antérieurement constituée reprise.

➤ **Engagement d'achats d'actions et clause de earn-out.**

Lorsque les titres acquis font l'objet de clauses de complément de prix, la sortie probable de trésorerie est comptabilisée en complément du prix d'acquisition avec comme contrepartie le poste « Dettes sur acquisitions d'immobilisations ».



## 4. NOTES SUR LE BILAN

## 4.1. Etat des immobilisations

	Ouverture	Augmentations		Diminutions		Clôture
		Réévaluation	Acquisitions, cessions, virements poste à poste	Virements de poste à poste	Cessions ou mises hors service	
Frais d'établissement, R&D	6 861 671		6 267 984			13 129 655
Autres immo incorporelles	77 834 974		10 924 296	10 861 024	85 000	77 813 246
Terrains						
Constructions sur sol propre						
Constructions sur sol d'autrui						
Installat° générales, agencés, construct°						
Installat° techniques, mat. industriels	270 166		780 593			1 050 759
Autres installations, agencements,	3 999 019		632 661		47 097	4 584 583
Matériel de transport						
Matériel de bureau, info, mobilier	6 000 408		1 117 171		10 066	7 107 513
Emballages récup. et divers						
Immob corporelles en cours	105 269			105 269		
Avances et acomptes						
<b>TOTAL</b>	<b>10 374 863</b>		<b>2 530 425</b>	<b>105 269</b>	<b>57 163</b>	<b>12 742 855</b>
Participations évaluées par équivalence						
Autres participations	327 555 375		54 333 390		4 666 361	327 222 404
Autres titres immobilisés						
Prêts et autres immo. financières	2 328 559		2 028 545		22 500	4 334 603
<b>TOTAL</b>	<b>329 883 933</b>		<b>56 361 935</b>		<b>4 688 861</b>	<b>381 557 007</b>
<b>TOTAL GENERAL</b>	<b>424 955 440</b>		<b>76 084 640</b>	<b>10 966 293</b>	<b>4 831 024</b>	<b>485 242 763</b>

## 4.2. Etat des amortissements

	Ouverture	Dotations	Reprises	Clôture
Frais d'établissement, R&D	4 208 873	2 201 971		6 410 844
Autres immo incorporelles	1 349 146	273 693		1 622 839
Terrains				
Constructions sur sol propre				
Constructions sur sol d'autrui				
Installat° générales, agencés, construct°				
Installat° techniques, mat. industriels	73 844	254 970		328 814
Autres installations, agencements,	762 068	561 586	8 730	1 314 923
Matériel de transport				
Matériel de bureau, info, mobilier	3 581 598	1 330 556	8 940	4 903 215
Emballages récupérables et divers				
<b>TOTAL</b>	<b>4 417 510</b>	<b>2 147 112</b>	<b>17 670</b>	<b>6 546 952</b>
<b>TOTAL GENERAL</b>	<b>9 975 528</b>	<b>4 622 776</b>	<b>17 670</b>	<b>14 580 634</b>

## 4.3. Frais de recherche et de développement

Désignation	Montant	Amortissement	Valeur Nette	Durée d'amortissement en mois
Production 2009	66 589	66 589	0	60
Production 2010	253 409	253 409	0	60
Production 2011	713 477	713 477	0	60
Production ALLO CINE (TUP)	1 250 984	1 250 984	0	36
Production PURE PEOPLE (TUP)	457 880	457 880	0	60
Production 2013	311 265	311 265	0	48
Production 2014	598 565	598 565	0	36
Production 2015	2 550 863	1 490 577	1 060 286	36
Production 2016	658 639	318 160	340 479	36
Production issue de Le Bon Guide	418 762	337 217	81 545	36
Production 2017	5 849 222	612 721	5 236 501	36
<b>TOTAL</b>	<b>13 129 655</b>	<b>6 410 844</b>	<b>6 718 811</b>	

## 4.4. Fonds commercial

Désignation	Achetés	Réévalués	Reçus en apport	Issu du changement de méthode	Durée de vie estimée
BOITE A NEWS - OZAP - PUREMDIAS	200 000				Illimitée
CHARTS IN France	200 000				Illimitée
24HEURES	1 415 910				Illimitée
CIS	167 000				Illimitée
PINACOLAWEB			2 361 376		Illimitée
CINEMOVIES			160 163		Illimitée
TFCO			6 319 959		Illimitée
ALLO CINE			55 815 838		Illimitée
PURE PEOPLE			510 702		Illimitée
ADOBUZZ			149 069		Illimitée
CINESTORE			542 142		Illimitée
OVERBLOG			1 574 000		Illimitée
YOU MAG			175 000		Illimitée
<b>TOTAL</b>	<b>1 982 910</b>	<b>0</b>	<b>67 608 248</b>	<b>0</b>	

Le fonds OVERBLOG est issu de l'absorption de la société OVERBLOG au 31/12/2016.

Les amortissements et dépréciations des fonds commerciaux sont présentés ci-dessous :

Désignation	Montant Brut	Amort / Prov N-1	Dotations N	Reprise N	Amort / Prov N	NET
BOITE A NEWS - OZAP - PUREMDIAS	200 000				0	200 000
CHARTS IN France	200 000				0	200 000
24HEURES	1 415 910				0	1 415 910
CIS	167 000				0	167 000
PINACOLAWEB	2 361 376				0	2 361 376
CINEMOVIES	160 163	160 163			160 163	0
TFCO	6 319 959				0	6 319 959
ALLO CINE	55 815 838	395 000			395 000	55 420 838
PURE PEOPLE	510 702				0	510 702
ADOBUZZ	149 069				0	149 069



CINESTORE	542 142		0	542 142
OVERBLOG	1 574 000		0	1 574 000
YOU MAG	175 000	175 000	175 000	0
<b>TOTAL</b>	<b>69 591 168</b>	<b>730 163</b>	<b>0</b>	<b>0 730 163 68 860 995</b>

## 4.5. Etat des provisions sur éléments d'Actifs

Provisions	Début exercice	Augmentations dotations	Diminutions Reprises	Fin exercice
Sur immobilisations incorporelles	775 898			775 898
Sur immobilisations corporelles				
Sur titres mis en équivalence				
Sur titres de participation	3 708 179	3 143 129		6 851 308
Sur autres immobilisations financières	50 337			50 337
Sur stocks et en-cours				
Sur comptes clients	2 571 912			2 571 912
Autres dépréciations	4 320 880			4 320 880
<b>TOTAL Dépréciations</b>	<b>11 427 206</b>	<b>3 143 129</b>		<b>14 570 335</b>

## 4.6. Emprunt obligataire convertible en actions souscrit

Emetteur : SAS PURESTYLE

Nombre d'obligations convertibles en actions PURESTYLE	701 092
Prix de souscription unitaire	1 €
Intérêts cumulés	24 232 €
Date d'échéance de l'emprunt obligataire :	19/12/2018
Conditions de conversion :	
- Période de conversion : à tout moment jusqu'au 19/12/2018	
- Parité de conversion : 1 action PURESTYLE de 1 € de nominal pour une obligation convertie	

Emetteur : UTURN ENTERTAINMENT TOPCO LTD

Montant de l'emprunt convertible en actions UTURN ENTERTAINMENT TOPCO LTD	1 000 000 USD
Intérêts cumulés	16 445 €
Date d'échéance de l'emprunt obligataire :	31/07/2018
Conditions de conversion :	
- sous réserve d'absence d'entrée d'investisseurs	
- échec à la réalisation d'un premier tour de table de financement avant la première date d'anniversaire de cet emprunt convertible	
- ou échec à la réalisation d'une fusion et à la conclusion d'un pacte d'associé avant la première date d'anniversaire de cet emprunt convertible	
- Parité de conversion :	1 pour 1

Emetteur : MOVIEPILOT GmbH

Nombre d'obligations convertibles en actions MOVIEPILOT GmbH	781 000
Prix de souscription unitaire	1 €
Intérêts cumulés	4 666 €
Date d'échéance de l'emprunt obligataire :	30/09/2019
Conditions de conversion :	
- lors d'un changement d'au moins 75 % du capital de l'emprunteur ou de l'entrée d'un nouvel investisseur, à défaut remboursement	
- en cas de réalisation d'un nouveau tour de table de financement, avant la date de repayment effective de l'emprunt convertible, à la condition que de nouvelles actions de l'emprunteur soient émises pour un montant cumulé égal ou supérieur à 2 M€.	
- Parité de conversion :	Sujette au prix unitaire de cession des actions existantes ou de souscription des nouvelles actions

## 4.7. Etat des échéances des créances

Etat des créances	Montant brut	Un an au plus	Plus d'un an
Créances rattachées à des participations	10 404 105		10 404 105
Prêts	1 642 179		1 642 179
Autres immobilisations financières	2 692 424		2 692 424
Clients douteux ou litigieux	755 227	755 227	
Autres créances clients	53 045 109	53 045 109	
Créances représentatives de titres prêtés			
Personnel et comptes rattachés	27 770	27 770	
Sécurité sociale, autres organismes sociaux	9 347	9 347	
Etat et autres collectivités publiques :			
- Impôts sur les bénéfices	3 625 485	3 625 485	
- T.V.A	5 012 588	5 012 588	
- Autres impôts, taxes, versements et assimilés	136 500	136 500	
- Divers			
Groupe et associés	210 988 895	210 988 895	
Débiteurs divers	1 039 586	1 039 586	
Charges constatées d'avance	644 860	644 860	
<b>TOTAL</b>	<b>290 024 074</b>	<b>275 285 366</b>	<b>14 738 708</b>
Montant des prêts accordés dans l'exercice	1 642 179		
Remboursements des prêts dans l'exercice			
Prêts et avances consentis aux associés			

## 4.8. Produits et avoirs à recevoir

Montant des produits et avoirs à recevoir inclus dans les postes suivants du bilan	Montant TTC
<b>Immobilisations financières</b>	
Créances rattachées à des participations	
Autres immobilisations financières	
<b>Créances</b>	
Créances clients et comptes rattachés	14 819 038
Autres créances (dont avoirs à recevoir : 237 409€)	258 179
<b>Valeurs mobilières de placement</b>	
<b>Disponibilités</b>	
<b>TOTAL</b>	<b>15 077 216</b>

## 4.9. Charges à payer et avoirs à établir

Montant des charges à payer et avoirs à établir inclus dans les postes suivants du bilan	Montant TTC
Emprunts obligataires convertibles	
Autres emprunts obligataires	
Emprunts et dettes auprès des établissements de crédit	
Emprunts et dettes financières divers	
Dettes fournisseurs et comptes rattachés	5 727 384
Dettes fiscales et sociales	5 191 058
Dettes sur immobilisations et comptes rattachés	
Autres dettes (dont avoirs à établir : 825 101€)	825 101
<b>TOTAL</b>	<b>11 743 543</b>

## 4.10. Charges et produits constatés d'avance

Charges et produits constatés d'avance	Charges	Produits
Charges / Produits d'exploitation	644 860	1 494 159
Charges / Produits financiers		
Charges / Produits exceptionnels		
<b>TOTAL</b>	<b>644 860</b>	<b>1 494 159</b>

## 4.11. Composition du capital social

	Nombre	Valeur nominale
Actions / parts sociales composant le capital social au début de l'exercice	1 270 837	1
Actions / parts sociales émises pendant l'exercice	1 568	1
Actions / parts sociales remboursées pendant l'exercice		
Actions / parts sociales composant le capital social en fin d'exercice	1 272 405	1

## 4.12. Evolution des capitaux propres

	CAPITAL SOCIAL	PRIMES LIES AU CAPITAL	RESERVE S	REPORT A NOUVEAU	RESULTAT DE L'EXERCICE	SUBVENTION D'INVESTISSE MENT	TOTAL
Situation à l'ouverture	1 270 837	496 681 889	0	-18 719 707	-18 317 740	1 062 653	461 977 932
Augmentation de capital du 23 novembre 2017	1 568	230 098					231 666
Affectation du résultat 2016				-18 317 740	18 317 740		0
Résultat de l'exercice					-17 270 836		-17 270 836
Subventions reçues							0
Subventions virées en résultat						-135 556	-135 556
<b>TOTAL</b>	<b>1 272 405</b>	<b>496 911 987</b>	<b>0</b>	<b>-37 037 447</b>	<b>-17 270 836</b>	<b>927 097</b>	<b>444 803 206</b>

## 4.13. Situation des bons de souscription de parts de créateur d'entreprise (BSPCE) au 31/12/2017

WEBEDIA a mis en place divers plans d'attribution de BSPCE au profit des dirigeants et salariés de la société avec promesses d'achats et de ventes des actions obtenues suite à l'exercice de ces bons. Ces bons représentatifs d'un plan de paiement en actions réglé en trésorerie, une charge de personnel est constatée au fur et à mesure que les services sont rendus par les bénéficiaires.

Le nombre de bons restants à exercer au 31 décembre 2017 s'élève à 29 564. Leur prix d'exercice varie entre 90,10 € et 401,30 €.

Plan	Date d'attribution	Date limite d'exercice	Prix d'exercice	Nombre de BSPCE au 31/12/2017
Plan 2008-2	29/10/2008	29/10/2018	90,10 €	0
Plan BSA autonome	27/02/2009	27/02/2019	137,30 €	0
Plan 2011-1	11/07/2011	11/07/2021	137,30 €	128
Plan 2011-2	15/02/2011	15/02/2021	137,30 €	816
Plan 2011-3	22/12/2011	22/12/2021	137,30 €	1 360
Plan 2011-cb	22/12/2011	22/12/2021	134,30 €	0
Plan ex TFCE	09/06/2011	09/06/2016	150,00 €	0
Plan ex TFCE	01/06/2012	01/06/2017	150,00 €	0
Plan 2012-1	22/06/2012	27/06/2022	220,00 €	4 834
Plan 2013-1	26/07/2013	26/07/2023	401,30 €	7 750
Plan 2013-2	19/12/2013	19/12/2023	401,30 €	14 676
<b>TOTAL</b>				<b>29 564</b>

## 4.14. Attribution d'actions gratuites (AGA) au 31/12/2017

L'assemblée générale extraordinaire du 16 décembre 2015 de la société WEBEDIA a autorisé le directoire à attribuer, en une ou plusieurs fois, pendant une période de 38 mois des actions gratuites existantes ou à émettre de la Société dans la limite de 15 000 actions.

Le directoire du 16 décembre 2015, en vertu de cette autorisation, a attribué 3 536 actions à 1 membre du directoire et à 17 cadres de la Société.

Le directoire du 3 février 2016, en vertu de la même autorisation, a attribué 10 826 actions à 2 membres du directoire de la Société.

Le 23 décembre 2016, WEBEDIA a acquis 3 536 actions pour un montant de 1 580 592 euros et les a transférées aux bénéficiaires.

Au 31 décembre 2016, il restait 638 actions à attribuer et 11 464 actions à transférer aux bénéficiaires.

Au 04 janvier 2017, WEBEDIA a attribué 638 actions à 2 membres du directoire de la Société.

Le 22 février 2017, WEBEDIA a acquis 10 826 actions pour un montant total de 4 839 222 euros et les a transférées aux bénéficiaires.

Le 17 mai 2017, WEBEDIA a acquis 2 050 actions et les a attribués aux bénéficiaires.

Au 31 décembre 2017, il restait 2 688 actions à transférer aux bénéficiaires.

#### 4.15. Provisions risques et charges

Provisions	Début exercice	Augmentations dotalions	Diminutions Reprises	Fin exercice
Pour litiges	298 064	127 070	61 364	363 770
Pour garanties données clients				
Pour pertes sur marchés à terme				
Pour amendes et pénalités				
Pour pertes de change		5 142 333		5 142 333
Pour pensions et obligations				
Pour impôts				
Pour renouvellement immobilisations				
Pour grosses réparations				
Pour charges sur congés payés				
Autres provisions	4 571 954		4 435 954	136 000
<b>TOTAL Provisions</b>	<b>4 870 018</b>	<b>5 269 403</b>	<b>4 497 318</b>	<b>5 642 103</b>

La reprise de la ligne « Autres provisions » correspond à la reprise de la provision liée à l'attribution gratuite d'actions en faveur des salariés et dirigeants de la société.

Il est à noter au titre de l'exercice 2017, une provision pour perte de change de 5 142 K€ comptabilisée pour tenir compte des écarts de conversion défavorables pesant sur les comptes-courants libellés en USD entre Webedia SA et certaines de ses filiales étrangères.

## 4.16. Etat des échéances des dettes

Etat des dettes	Montant brut	A un an au plus	Plus d'un an Moins de 5 ans	Plus de 5 ans
Emprunts obligataires convertibles				
Autres emprunts obligataires				
Emprunts et dettes auprès des établissements de crédits :				
- à 1 an maximum				
- plus d'un an	477 275	140 375	336 900	
Emprunts et dettes financières divers	126 298 031	126 298 031		
Fournisseurs et comptes rattachés	34 538 635	34 538 635		
Personnel et comptes rattachés	3 168 023	3 168 023		
Sécurité sociale et autres organismes sociaux	3 881 500	3 881 500		
Etat et autres collectivités publiques :				
- Impôts sur les bénéfices				
- T.V.A	7 646 301	7 646 301		
- Obligations cautionnées				
- Autres impôts et taxes	47 812	47 812		
Dettes sur immobilisations et comptes rattachés	55 554 326		55 554 326	
Groupe et associés	57 242 487	57 242 487		
Autres dettes	1 680 369	1 680 369		
Dette représentative de titres empruntés				
Produits constatés d'avance	1 494 159	1 494 159		
<b>TOTAL GENERAL</b>	<b>292 028 917</b>	<b>236 137 691</b>	<b>55 891 226</b>	
Emprunts souscrits en cours d'exercice				
Emprunts remboursés en cours d'exercice	84 225			
Emprunts et dettes contractés auprès des associés				

Les sommes à verser au titre des engagements de rachat des minoritaires et des clauses d'earn-out se montent à 55 554 326 euros.

## 5. NOTES SUR LE COMPTE DE RESULTAT

## 5.1. Ventilation du chiffre d'affaires net

Répartition par secteur d'activité	Montant
Ventes de marchandises	477 167
Ventes de produits finis	-11 758
Prestations de services	89 033 093
<b>TOTAL</b>	<b>89 498 502</b>

Répartition par marché géographique	Montant
France	71 339 978
Etranger	18 158 524
<b>TOTAL</b>	<b>89 498 502</b>

## 5.2. Ventilation de l'impôt sur les bénéfices

	Résultat avant impôts	Impôts
Résultat courant	-19 754 121	0
Résultat exceptionnel (et participation)	500 415	0
Résultat comptable	-19 253 706	0

## 5.3. Résultat exceptionnel

Nature des opérations	Charges	Produits
Pénalités et amendes	21 896	
Cessions et mises au rebut des immobilisations	4 112 396	4 563 778
Quote-part de subventions virée au résultat		135 556
Dotations reprises de provisions à caractère exceptionnel	101 800	61 364
Mali/boni de confusion de patrimoine		
Autres	34 734	10 543
<b>TOTAL</b>	<b>4 270 826</b>	<b>4 771 241</b>

## 5.4. Informations fiscales

La société WEBEDIA a enregistré en 2017 un crédit d'impôt recherche de 2 017 706 euros.

**6. AUTRES INFORMATIONS****6.1. Engagements pris en matière de pensions, retraites et engagements assimilées**

Les principales hypothèses retenues sont les suivantes :

- Taux d'actualisation : 2 %
- Taux d'inflation : 2 %
- Augmentation annuelle des salaires : 3 %
- Taux de charges sociales 46,50 %

Les engagements ne sont pas comptabilisés et sont inscrits en tant qu'engagements donnés pour 1 061 687 euros contre 839 820 euros l'an dernier.

**6.2. Accroissements et allègements de la dette future d'impôts**

Accroissement et Allègement de la dette future d'impôts	Montant
<b>ACCROISSEMENTS</b>	
Provisions règlementées :	
Autres :	
Incidence des amortissements des frais d'acquisition de titres déjà déduits	163 926
Perte de change latente	5 142 333
<b>TOTAL</b>	<b>5 306 259</b>
<b>ALLEGEMENTS</b>	
Provisions non déductibles l'année de comptabilisation :	
Contribution de solidarité	110 864
Effort construction	116 750
Provision pour pertes de change	5 142 333
Amortissements des frais d'acquisition de titres restant à pratiquer	1 408 726
Autres :	
Gain de change latent	502 685
<b>TOTAL</b>	<b>6 778 669</b>
<b>Nature des différences temporaires :</b>	
Amortissements réputés différés	
Déficits reportables (comme si imposée séparément)	54 836 482
Moins-values à long terme	

**6.3. Rémunérations des dirigeants**

Le montant des rémunérations versées aux dirigeants au titre de leur mandat social s'élève à 2 406 972 euros pour l'exercice 2017.

**6.4. Effectif moyen**

La société a employé en moyenne 611 personnes au cours de l'exercice



## 6.5. Identité des sociétés-mères consolidant les comptes de la société

FIMALAC (SIREN 542 044 136)

97 rue de Lille

Paris 7<sup>ème</sup>

## 6.6. Honoraires des Commissaires aux Comptes

	Montant
- Honoraires facturés au titre du contrôle légal des comptes	242 000
- Honoraires facturés au titre des conseils et prestations de services	
<b>TOTAL</b>	<b>242 000</b>

## 6.7. Parties liées

Les opérations courantes sont réalisées à des conditions normales de marché.

En outre dans le cadre de la gestion de trésorerie du « groupe », la société a versé :

- 12 772 k€ de créances à long terme dont l'emprunt obligataire convertible signalée au paragraphe 4.5,
  - 210 989 k€ de créances à court terme,
- et reçu 183 248 k€.

Les produits financiers perçus se sont élevés à 7 068 k€ dont 959 k€ de dividendes, les charges financières à 2 910 k€.

## 6.8. Intégration fiscale

La société était la tête du groupe fiscal suivant au 31/12/2016 :

- Webedia SA
- L'Odyssée Interactive SAS
- Purestyle SAS

Suite à la prise de participation complémentaire de Fimalac dans la société en 2016, le groupe d'intégration fiscale n'est plus actif au 1er janvier 2017.

A compter de cette date, la société a opté pour le régime d'intégration fiscale de ses résultats dans le groupe d'intégration fiscal Fimalac, dont la tête d'intégration fiscale est la société Fimalac SA.

Selon la convention d'intégration fiscale, le principe général de neutralité de l'impôt sur les sociétés a été retenu.

## 6.9. Tableau des filiales et participations

Filiales et participations	Pays	Quote part du capital détenu en %	Capital social	Réserves et report à nouveau	Valeur brute des titres détenus	Provisions	Valeur nette des titres détenus	CA HT du dernier exercice clos	Résultat du dernier exercice clos	Devise
<b>Filiales détenues à + de 50% (France)</b>										
ACADEMIE DU GOUT	France	95	100 000	-1 585 927	455 000		455 000	678 847	211 896	EUR
BANG BANG MANAGEMENT	France	100	6 002	26 274	1 520 000		1 520 000	947 042	341 293	EUR
BRAND MINISTRY	France	51	42 858	-379 642	561 889		561 889	675 314	-277 731	EUR
CAMP DE BASES	France	50,03	78 416	1 795 023	3 180 783		3 180 783	3 348 019	-440 288	EUR
COTE CINE GROUP	France	100	2 075 620	-559 060	8 389 565		8 389 565	4 300 200	-845 458	EUR
EASYVOYAGE HOLDING	France	74,93	12 623 309	-1 103 574	7 535 905		7 535 905	636 494	806 273	EUR
EDIT-PLACE	France	75,07	36 531	-692 254	4 504 729		4 504 729	2 897 956	-796 522	EUR
GROUPE CONFIDENTIELLES	France	100	6 633 800	-1 643 918	17 477 604		17 477 604	21 660	-39 379	EUR
IDZ PROD	France	51	1 000	253 034	1 429 369		1 429 369	1 396 151	-54 063	EUR
L'ODYSSEE INTERACTIVE	France	100	160 000	-12 128 473	92 642 473		92 642 473	6 817 321	7 174	EUR
LINCOM	France	100	7 500	618 397	10 460 971		10 460 971	7 372 526	265 180	EUR
MELBERRIES	France	100	42 623	-94 352	3 257 367		3 257 367	3 199 719	59 253	EUR
MIXICOM	France	100	47 200	2 853 255	25 470 106		25 470 106	14 496 685	2 334 669	EUR
OKENT	France	100	106 660	-135 876	11 708 911		11 708 911	1 573 073	-1 017 210	EUR
POUR DE BON	France	53,24	2 347 800	-218 348	1 250 000		1 250 000	149 863	-1 063 448	EUR
PURESTYLE	France	100	174 800	-251 499	1 309 436		1 309 436	4 645 559	165 565	EUR
RINGMEDIA	France	100	90 040	-707 145	1		1	0	95 642	EUR
SCIMOB	France	100	10 240	1 037 978	11 650 408	5 825 704	5 824 704	737 368	54 236	EUR
SEMANTIWEB	France	100	136 470	1 288 595	2 174 204		2 174 204	2 358 382	671 996	EUR
SURPRIZEMI	France	51,65	12 241	-1 891 991	5 125 000		5 125 000	7 376 240	-3 222 105	EUR
TALENT AGENCY	France	100	1 820	-5 469	1 918 334		1 918 334	900 331	-132 207	EUR
TALENT WEB	France	65,49	11 300	1 286 217	16 449 438		16 449 438	10 009 708	621 932	EUR
TRADEMATIC	France	58,16	13 508	4 779 674	24 727 840		24 727 840	5 925 887	1 740 988	EUR
VIA EUROPA	France	99,67	334 624	2 250 179	4 818 078		4 818 078	3 071 452	763 087	EUR
G4 INTERACTIVE	France	51	15 152	483 346	1 234 802		1 234 802	744 385	357 652	EUR
UPTILAB	France	100	15 150	1 589 637	8 500 000		8 500 000	2 788 500	279 896	EUR
<b>Filiales détenues à - de 50% (France)</b>										
TWENGA	France	40			2 025 052		2 025 052			EUR
<b>Filiales détenues à + de 50% (Zone EURO)</b>										
Webedia GmbH	Allemagne	100	25 000	-9 561 702	899 674		899 674	11 991 046	-3 238 629	EUR
Webedia International	Luxembourg	100	100 000	-27 589	99 900		99 900	0	-7 962	EUR
Webedia Espagne	Espagne	100	3 006	-1 998 641	8 005	3 005	5 000	3 298 304	-28 114	EUR
Yamonte	Chypre	100			75 975	75 975	0			
Movie Pilot GmbH	Allemagne	91,91	134 981	14 213 277	18 117 821		18 117 821	2 343 166	-294 505	EUR
Beyazperde	Turquie	99	2 475 050	-3 710 459	943 738	943 738	0	1 578 521	-93 773	TRY
<b>Filiales détenues à + de 50% (Hors zone EURO)</b>										
Allocine UK	Royaume Uni	100	2 000	-2 477 000	2 886	2 886	0	0	0	GBP
Webedia Mexico	Mexique	99,99	0	0	0		0	400 942	-10 778 085	Peso Mex
Webedia Internet Brasil	Brésil	85	6 640 024	-30 069 956	408 179		408 179	47 696 616	-29 809 900	BRL
Diwanee	EAU	55,56	6 251 350	-3 940 767	12 164 949		12 164 949	7 045 373	-3 942 990	AED
3 Black Dot	USA	50,1	3 125 600	-338 055	8 364 581		8 364 581	30 118 198	168 585	USD



## WEBEDIA

Société anonyme à Directoire et Conseil de surveillance  
au capital de 1 272 405 euros  
Siège social : 2 rue Paul Vaillant Couturier  
92300 Levallois-Perret  
501 106 520 RCS Nanterre

### ASSEMBLEE GENERALE ORDINAIRE ANNUELLE DU 29 JUIN 2018

#### Proposition de la résolution d'affectation du résultat de l'exercice clos au 31 décembre 2017

#### DEUXIEME RESOLUTION

L'Assemblée Générale approuve la proposition du Directoire et décide d'affecter la perte de l'exercice s'élevant à -17 270 835,73 euros en totalité au compte « report à nouveau » qui s'élève ainsi à -54 308 283,23 euros.

Conformément à la loi, l'Assemblée Générale constate qu'aucun dividende n'a été distribué au titre des trois exercices précédents.

#### Vote de l'Assemblée Générale Ordinaire annuelle du 29 juin 2018

Cette résolution est adoptée à l'unanimité.

Certifié conforme  
Le Directoire  
Véronique MORALI

**ATTESTATION DE CONFORMITE DES DOCUMENTS COMPTABLES**

Je soussigné **Cédric SIRE**

Agissant en qualité de **Directeur Général**

de la société **WEBEDIA**

Société anonyme à Directoire et Conseil de surveillance au capital de 1 272 405 euros  
Ayant siège social 2 rue Paul Vaillant Couturier 92300 Levallois Perret  
Immatriculée 501 106 520 RCS Nanterre

- Certifie que les documents comptables transmis sous forme électronique sont conformes aux comptes approuvés par l'assemblée générale, ou, en cas d'associé unique, par ce dernier.
- Déclare donner mandat pour effectuer le dépôt des documents mentionnés aux articles L.232-21 à L.232-23 du code de commerce à la société :

**APLITEC**  
4-14 rue Ferrus  
75014 PARIS  
702 034 802 RCS PARIS

Signature :



## WEBEDIA

Société anonyme à Directoire et Conseil de surveillance  
au capital de 1 272 405 euros  
Siège social : 2 rue Paul Vaillant Couturier  
92300 Levallois-Perret  
501 106 520 RCS Nanterre

### RAPPORT DE GESTION DU DIRECTOIRE EXERCICE CLOS LE 31 DECEMBRE 2017

Mesdames, Messieurs,

Conformément à la loi et aux statuts, nous vous avons réunis en Assemblée Générale Ordinaire annuelle afin de vous rendre compte de la situation et de l'activité de notre Société durant l'exercice clos le 31 décembre 2017, et de soumettre à votre approbation les comptes dudit exercice et l'affectation du résultat.

Nous vous donnerons toutes précisions et tous renseignements complémentaires concernant les pièces et documents prévus par la réglementation en vigueur et qui ont été tenus à votre disposition dans les délais légaux.

Il vous sera ensuite donné lecture des rapports du Commissaire aux Comptes.

#### PREMIERE PARTIE – INFORMATIONS ECONOMIQUES ET JURIDIQUES

##### I - ACTIVITE DE LA SOCIETE

###### 1 - Situation et évolution de l'activité de la Société au cours de l'exercice

FIMALAC est devenue actionnaire majoritaire de WEBEDIA (la « Société ») au cours de l'été 2013. À fin décembre 2017, FIMALAC détient 92,3 % de la Société.

WEBEDIA et ses filiales font donc partie du Groupe FIMALAC. Cette dernière établissant des comptes consolidés, WEBEDIA est exonéré de l'établissement des comptes consolidés.

WEBEDIA a poursuivi sa politique active d'investissement en 2017. La Société développe par ailleurs son implantation internationale, avec une présence sur la plupart de ses activités notamment en Allemagne, en Espagne, en Italie, au Brésil, et aux États-Unis.

Au cours de l'exercice clos le 31 décembre 2017, notre chiffre d'affaires a augmenté par rapport à l'exercice précédent et ressort à 89 498 502 euros. Notre résultat net ressort négatif.

L'ensemble des chiffres sera exposé plus avant.

###### *1.1. Augmentations de Capital*

Le 23 novembre 2017, WEBEDIA a constaté la souscription de 59 BSA et de 1 509 BSPCE et donc la création de 1 568 actions nouvelles de la société. Le capital social de WEBEDIA a été augmenté de 1 568 euros passant de 1 270 837 euros à 1 272 405 euros.

###### *1.2. Fusion Absorption*



Le 31 décembre 2017, WEBEDIA a absorbé par fusion simplifiée sa filiale : LE BON GUIDE avec un effet rétroactif au 1<sup>er</sup> janvier 2017.

Au terme de cette opération, WEBEDIA a constaté :

- en fonds commercial : 856 k€ qui représente la valeur économique de l'audience de LE BON GUIDE.

### 1.3. Acquisitions de filiales

WEBEDIA a poursuivi sa politique de croissance externe dans le cadre de sa stratégie de développement consistant à acquérir des compétences clés nécessaires au développement de ses actifs existants et à construire des positions de leader France et dans des zones géographiques dynamiques sur des thématiques porteuses en termes d'audience et d'investissements publicitaires :

- Cuisine,
- Cinéma,
- Jeux Vidéo,
- Mode/Beauté,
- Voyages.

Au cours de l'année 2017, des participations majoritaires dans les sociétés suivantes :

Société	Forme	SIREN	Adresse	Pays	% acquisition
IDZ PROD	SAS	511 490 039	2 rue Paul Vaillant Couturier 92300 LEVALLOIS PERRET	FRANCE	51,00%
UPTILAB	SAS	520 806 183	8 rue Bayen 75017 PARIS	FRANCE	100,00%
G4 INTERACTIVE	SAS	521 136 822	53 rue des 2 Communes 93100 MONTREUIL	FRANCE	51,00%
3BLACK DOT			2140 E. 7th Pl. Suite A2N LOS ANGELES, CA 90021	ETATS-UNIS	51,00%

## 2 - Événements importants survenus depuis la clôture de l'exercice

WEBEDIA a acquis en mars 2018 les filiales suivantes :

- ADICTIZ, société qui propose une solution SaaS permettant de créer et gérer des jeux marketing pour recruter, engager et convertir des prospects et clients ;
- SAMPLEO, société qui a pour activité la conception et la commercialisation de programmes de test de produits non rémunérés auprès de consommateurs ciblés.

## 3 - Activité en matière de recherche et de développement

Au cours de l'exercice clos le 31 décembre 2017, notre Société a réalisé des travaux de recherche et développement pour 5 849 222 euros.

## 4 - Évolution prévisible et perspectives d'avenir

L'intention de l'actionnaire majoritaire est de poursuivre le développement de WEBEDIA dans les prochaines années, tant en France qu'à l'international, pour en faire un leader sur ses thématiques spécialisées. Le service aux grandes marques est aussi un thème de développement.

## 5 - Progrès réalisés ou difficultés rencontrées

La Société et ses filiales évoluent dans un environnement concurrentiel. Ainsi, il existe une concurrence sur le marché de la publicité en ligne où il est difficile d'anticiper l'évolution des prix avec notamment un risque potentiel à la baisse en raison d'un inventaire croissant plus rapidement que la demande.

Le groupe WEBEDIA est également marqué par l'importance de la R&D et la nécessité d'innover en permanence dans un marché en évolution rapide, afin de rester compétitif. La maîtrise de l'expertise technique et la capacité à faire croître son audience via le déploiement de services innovants est un élément clé de réussite face à la concurrence de nouveaux acteurs et de nouveaux services.

L'activité est dépendante des principaux acteurs de l'internet, notamment les moteurs de recherche et le référencement naturel. Or, la modification des algorithmes de ces derniers peut avoir des impacts sur l'audience du groupe.

Enfin, en dépit de l'ensemble des moyens déployés par le groupe pour assurer le bon fonctionnement des sites et leur sécurité, il existe des risques liés à l'atteinte des systèmes informatiques et à la sécurité informatique pouvant générer des perturbations sur la disponibilité du site et donc sur la performance financière.

Une part du chiffre d'affaires de WEBEDIA et ses filiales provient de la commercialisation d'espaces publicitaires dont l'évolution est directement corrélée aux cycles économiques.

Les principaux clients de WEBEDIA et ses filiales sont des annonceurs, principalement des grands comptes français et internationaux, en direct, ou via des agences medias internationales de renom pour lesquels le risque de crédit est limité.

Le groupe dispose aussi, mais dans une moindre mesure, d'autres activités indépendantes de la publicité, notamment le commerce en ligne, pour lesquels il existe une multitude de commerçants partenaires de taille plus réduite et pour lesquels le niveau de dépréciation nécessaire est déterminé à chaque clôture. Il accroît par ailleurs régulièrement la part de son chiffre d'affaires provenant du service aux grandes marques dans le cadre de contrats renouvelables.

## 6 - Informations sur les délais de paiement des fournisseurs et des clients

Conformément aux articles L. 441-6-1 et D. 441-4, I du Code de commerce, nous vous communiquons les informations sur les délais de paiement de nos fournisseurs et de nos clients en indiquant le nombre et le montant total des factures reçues et émises non réglées au 31 décembre 2017 et la ventilation de ce montant par tranche de retard, dans le tableau suivant :



Article D. 441 I.-1° : Factures <u>reçues</u> non réglées à la date de clôture de l'exercice dont le terme est échu							Article D. 441 I.-2° : Facture <u>émises</u> non réglées à la date de clôture de l'exercice dont le terme est échu					
0 jour (indicatif )	1 à 30 jours	31 à 60 jours	61 à 90 jours	91 jours et plus	Total (1 jour et plus)		0 jour (indicatif )	1 à 30 jours	31 à 60 jours	61 à 90 jours	91 jours et plus	Total (1 jour et plus)
(A) Tranches de retard de paiement												
Nombre de factures concernées						1439						930
Montant total des factures concernées (préciser : HT ou TTC)	2278166	1658407	765444	4 258 927	8 960 944 € TTC		8 176 115	1689019	1615935	8 362 334	19 843 403 € TTC	
Pourcentage du montant total des achats de l'exercice (préciser : HT ou TTC)	3,32	2,42	1,12	6,21	13,07							
Pourcentage du chiffre d'affaires de l'exercice (préciser : HT ou TTC)							7,61	1,57	1,5	7,79	18,47	
(B) Factures exclues du (A) relatives à des dettes et créances litigieuses ou non comptabilisées												
Nombre des factures exclues	0						0					
Montant total des factures exclues (préciser : HT ou TTC)	0						0					
(C) Délais de paiement de référence utilisés (contractuel ou délai légal - article L. 441-6 ou article L. 443-1 du Code de commerce)												
Délais de paiement utilisés pour le calcul des retards de paiement	<input type="checkbox"/> Délais contractuels : selon date d'échéance						<input type="checkbox"/> Délais contractuels : selon date d'échéance					

## II - FILIALES ET PARTICIPATIONS

Vous trouverez dans le tableau 6.9. annexé à notre bilan des informations relatives à l'activité et aux résultats des filiales de notre Société et des sociétés qu'elle contrôle.

Ces informations sont complétées par le document présenté en Annexe A au présent rapport.

## III - EXAMEN DES COMPTES ET RÉSULTATS

Nous allons maintenant vous présenter en détail les comptes annuels que nous soumettons à votre approbation et qui ont été établis conformément aux règles de présentation et aux méthodes d'évaluation prévues par la réglementation en vigueur.

Un rappel des comptes de l'exercice précédent est fourni à titre comparatif.

Au cours de l'exercice clos le 31 décembre 2017, le chiffre d'affaires s'est élevé à 89 498 502 euros contre 68 961 269 euros pour l'exercice précédent.

Le montant des autres produits d'exploitation s'élève à 4 337 570 euros contre 5 871 716 euros pour l'exercice précédent.

Le montant des achats et variations de stocks s'élève à 280 397 euros contre 358 044 euros pour l'exercice précédent.

Le montant des autres achats et charges externes s'élève à 57 483 195 euros contre 42 990 629 euros pour l'exercice précédent.

Le montant des impôts et taxes s'élève à 1 899 115 euros contre 1 740 503 euros pour l'exercice précédent.

Le montant des traitements et salaires s'élève à 29 653 961 euros contre 34 284 324 euros pour l'exercice précédent.

Le montant des charges sociales s'élève à 12 468 922 euros contre 13 053 451 euros pour l'exercice précédent.

L'effectif salarié moyen s'élève à 524 contre 627 pour l'exercice précédent.

Le montant des dotations aux amortissements et provisions s'élève à 4 450 402 euros contre 2 971 125 euros pour l'exercice précédent.

Le montant des autres charges s'élève à 1 456 338 euros contre 920 358 euros pour l'exercice précédent.

Les charges d'exploitation de l'exercice ont atteint au total 107 692 330 euros contre 96 318 433 euros pour l'exercice précédent.

Le résultat d'exploitation ressort pour l'exercice à -13 856 258 euros contre -21 485 448 euros pour l'exercice précédent.

Quant au résultat courant avant impôts, tenant compte du résultat financier de -5 897 863 euros (+2 951 393 euros pour l'exercice précédent), il s'établit à -19 754 121 euros contre -18 534 055 euros pour l'exercice précédent.

Après prise en compte :

- du résultat exceptionnel de 500 415 euros contre -650 996 euros pour l'exercice précédent,
- de la participation des salariés nulle contre de 81 108 euros pour l'exercice précédent,
- de l'impôt sur les sociétés de -1 982 870 euros contre -948 418 euros pour l'exercice précédent,

le résultat de l'exercice clos le 31 décembre 2017 se solde par une perte de -17 270 836 euros contre une perte de -18 317 740 euros pour l'exercice précédent.

Au 31 décembre 2017, le total du bilan de la Société s'élevait à 742 976 912 euros contre 613 664 114 euros pour l'exercice précédent.

#### **IV - PROPOSITION D'AFFECTATION DU RÉSULTAT**

Nous vous proposons de bien vouloir approuver les comptes annuels (bilan, compte de résultat et annexe) tels qu'ils vous sont présentés et qui font apparaître une perte de -17 270 835,73 euros.

Nous vous proposons de bien vouloir affecter la perte de l'exercice de -17 270 835,73 euros en totalité au compte « report à nouveau » qui s'élèvera ainsi à -54 308 283,23 euros.

Compte tenu de cette affectation, les capitaux propres de la Société seraient de 444 803 206,38 euros.



Afin de nous conformer aux dispositions de l'article 243 bis du Code général des impôts, nous vous rappelons qu'aucune distribution de dividende n'a été effectuée au titre des trois derniers exercices.

## **V - DÉPENSES NON DÉDUCTIBLES FISCALEMENT**

Conformément aux dispositions des articles 223 quater et 223 quinquies du Code général des impôts, nous vous précisons que les comptes de l'exercice écoulé ne prennent pas en charge de dépenses non admises dans les charges déductibles du résultat fiscal.

## **VI - TABLEAU DES RÉSULTATS DES CINQ DERNIERS EXERCICES**

Au présent rapport est annexé, conformément aux dispositions de l'article R. 225-102 du Code de commerce, le tableau faisant apparaître les résultats de la Société au cours de chacun des cinq derniers exercices.

## **VII - PARTICIPATION DES SALARIES AU CAPITAL**

Conformément aux dispositions de l'article L. 225-102 du Code de commerce, nous vous indiquons ci-après l'état de la participation des salariés au capital social au dernier jour de l'exercice, soit le 31 décembre 2017.

La proportion du capital que représentent les actions détenues par le personnel selon la définition de l'article L. 225-102 s'élevait au 31 décembre 2017 à 2,6 %.

## **VIII - ACTIONNARIAT**

### **1 - Attribution d'actions gratuites (AGA) au 31/12/2016**

L'assemblée générale extraordinaire du 16 décembre 2015 de la société WEBEDIA a autorisé le Directoire à attribuer, en une ou plusieurs fois, pendant une période de 38 mois des actions gratuites existantes ou à émettre de la Société dans la limite de 15 000 actions.

Le Directoire du 16 décembre 2015, en vertu de cette autorisation, a attribué 3 536 actions à 1 membre du Directoire et à 17 cadres de la Société.

Le Directoire du 3 février 2016, en vertu de la même autorisation, a attribué 10 826 actions à 2 membres du Directoire de la Société.

Le 23 décembre 2016, WEBEDIA a acquis 3 536 actions pour un montant de 1 580 592 euros et les a transférées aux bénéficiaires.

Au 31 décembre 2016, il restait 638 actions à attribuer et 11 464 actions à transférer aux bénéficiaires.

Le 22 février 2017, WEBEDIA a acquis 10 826 actions pour un montant total de 4 839 222 euros et les a transférées aux bénéficiaires.

Le 17 mai 2017, WEBEDIA a acquis 2 050 actions et les a attribués aux bénéficiaires.

Au 31 décembre 2017, il restait 2 688 actions à transférer aux bénéficiaires.

## 2 - Situation des bons de souscription de parts de créateur d'entreprise (BSPCE) au 31/12/2017

WEBEDIA a mis en place divers plans d'attribution de BSPCE au profit des dirigeants et salariés de la société avec promesses d'achats et de ventes des actions obtenues suite à l'exercice de ces bons.

Ces bons représentatifs d'un plan de paiement en actions réglé en trésorerie, une charge de personnel est constatée au fur et à mesure que les services sont rendus par les bénéficiaires.

Le nombre de bons restants à exercer au 31 décembre 2017 s'élève à 29 564. Leur prix d'exercice varie entre 90,10 € et 401,30 €.

Plan	Date d'attribution	Date limite d'exercice	Prix d'exercice	Nombre de BSPCE au 31/12/2017
Plan 2008-2	29/10/2008	29/10/2018	90,10 €	0
Plan BSA autonome	27/02/2009	27/02/2019	137,30 €	0
Plan 2011-1	11/07/2011	11/07/2021	137,30 €	128
Plan 2011-2	15/02/2011	15/02/2021	137,30 €	816
Plan 2011-3	22/12/2011	22/12/2021	137,30 €	1 360
Plan 2011-cb	22/12/2011	22/12/2021	134,30 €	0
Plan ex TFCO	09/06/2011	09/06/2016	150,00 €	0
Plan ex TFCO	01/06/2012	01/06/2017	150,00 €	0
Plan 2012-1	22/06/2012	27/06/2022	220,00 €	4 834
Plan 2013-1	26/07/2013	26/07/2023	401,30 €	7 750
Plan 2013-2	19/12/2013	19/12/2023	401,30 €	14 676
<b>TOTAL</b>				<b>29 564</b>

## IX - OBSERVATIONS DU COMITÉ D'ENTREPRISE

Le Comité d'entreprise n'a formulé aucune observation sur la situation économique et sociale de la Société en application des dispositions de l'article L. 2323-8 du Code du travail.

## **DEUXIEME PARTIE – GOUVERNEMENT D'ENTREPRISE**

### I - INFORMATIONS CONCERNANT LES MANDATAIRES SOCIAUX

#### 1 – Liste des mandats

Conformément aux dispositions de l'article L. 225-102-1 du Code de commerce, nous vous présentons la liste de l'ensemble des mandats et fonctions exercés dans toute société par chacun des mandataires sociaux :

M. Robert GIMENEZ

- Membre du Conseil de Surveillance de la société WEBEDIA
- Vice-Président du Conseil de Surveillance du GROUPE MARC DE LACHARRIERE
- Administrateur de la société NORTH COLONNADE LTD (Royaume-Uni)
- Administrateur de la société SOPARLAC (Luxembourg)
- Administrateur de la société TRANSLAC (Luxembourg)
- Administrateur de la société TRANSLAC SA
- Administrateur unique de la société FCBS GIE



- Gérant de la société FIMALAC INFORMATION
- Gérant de la société SNC JEBC
- Gérant de la société SNC LILLE COURCHEVEL
- Gérant de la SCI LILLE RASPAIL
- Gérant de la SNC CASIMIR LILLE
- Gérant de la SNC du 10 CATROUX
- Co-gérant de la SCI COURCHEVEL 4 ROUTES
- Co-gérant de la SCI DES 4 ROUTES
- Co-gérant de la société FIMALAC PARTICIPATIONS (Luxembourg)

**Mme Véronique MORALI**

- Gérante de la société WEBEDIA INTERNATIONAL Sàrl (Luxembourg)
- Président de CLOVER SAS
- Directeur Général de WEBCO
- Membre du Conseil de Surveillance de la société SAS EDIT-PLACE
- Président du Directoire de la société WEBEDIA
- Administrateur de la société MELBERRIES SAS
- Membre du Conseil de Surveillance de la société TRADEMATIC
- Président du Conseil d'Administration de la société VIA EUROPA SA
- Administrateur de la société CCEP (anciennement COCA-COLA ENTERPRISES Inc.)
- Membre du Conseil de Surveillance de PUBLICIS GROUP
- Président de la société FIMALAC DEVELOPPEMENT (Luxembourg)
- Administrateur de la société EDMOND DE ROTSCCHILD SA
- Administrateur de la société EDMOND DE ROTSCCHILD HOLDING SA
- Administrateur de la Fondation Nationale des Sciences Politiques
- Membre du Conseil de Surveillance de la société EDMOND DE ROTSCCHILD FRANCE

**M. Cédric SIRE**

- Président Directeur général et administrateur de la société SA LEC. LIVRES ET COMMUNICATION
- Administrateur de la société ACADEMIE DU GOUT
- Administrateur de la société MELBERRIES SAS
- Président de la société SASU WEBEDIA MOVIES PRO FRANCE
- Président de la société SASU L'ODYSSEE INTERACTIVE JEUXVIDEO.COM
- Directeur Général et membre du Directoire de la société WEBEDIA
- Membre du Conseil de surveillance de la société EDIT-PLACE
- Administrateur de la société SURPRIZEMI
- Administrateur de la société VIA EUROPA
- Administrateur de la société RINGMEDIA
- Administrateur de la société UPTILAB
- Président et membre du Conseil de surveillance de la société TRADEMATIC
- Directeur général délégué et administrateur de la société TWENGA
- Président et membre du Conseil de surveillance de la société EASYVOYAGE HOLDING

**M. Thierry MOULONGUET**

- Président du conseil de surveillance de la société WEBEDIA
- Administrateur de la société FIMALAC
- Administrateur de la société VALEO
- Président du Conseil d'administration de la société REVUE DES DEUX MONDES
- Administrateur de la société FIMALAC DEVELOPPEMENT (Luxembourg)
- Administrateur de la société PRODWAYS GROUP
- Administrateur de la société GROUPE BARRIERE
- Administrateur de la société HSBC FRANCE
- Administrateur de la société HSBC EUROPE
- Administrateur de la société 3S ENTERTAINMENT



M. Jacques TOUPAS

- Membre du conseil de surveillance de la société WEBEDIA
- Administrateur de la société FIMALAC ENTERTAINMENT
- Administrateur de la société S-PASS
- Administrateur de la société MUGLER FOLLIES LICENSING
- Administrateur de la société MY TICKET
- Gérant de la société FINANCIERE BOULOGNE TECHNOLOGIES

## **II - CONVENTIONS REGLEMENTEES**

Nous vous demandons d'approuver les termes du rapport de notre commissaire aux comptes sur les conventions de l'article L. 225-86 du Code de commerce.

Nous vous précisons qu'au cours de l'exercice écoulé se sont poursuivies les conventions suivantes :

### **Convention de trésorerie Groupe conclue entre la Société et FIMALAC le 23 septembre 1999.**

FIMALAC assure, au travers de la convention de trésorerie Groupe, le financement de la trésorerie de la société Webedia et de ses filiales moyennant une rémunération basée sur le taux Euribor 3 mois augmenté d'une marge de 2,15 % lorsqu'elle prête et basée sur le taux Euribor 3 mois « flooré » à zéro lorsqu'elle emprunte.

A la clôture de l'exercice, le solde de cette avance est de 174 044 991.56 € et la charge d'intérêt constaté dans les livres de votre société s'élève à 2 880 891.56 €.

## **III – TABLEAU DES DELEGATIONS**

	Date de l'assemblée ayant donné la délégation	Durée de validité (échéance)	Montant maximum autorisé (valeur nominale)	Utilisation de la délégation au cours d'un exercice précédent l'exercice écoulé	Utilisation de la délégation au cours de l'exercice écoulé
Plans d'attribution d'actions gratuites existantes ou à émettre	16/12/2015	38 mois : 16/02/2019	15 000 euros	Sans objet	oui
Rachats d'actions propres aux fins d'attributions d'actions gratuites	16/12/2015	38 mois : 16/02/2019	15 000 euros	Sans objet	oui
Augmentations de capital par incorporation de réserves, de bénéfices ou de primes d'émission aux fins d'attributions d'actions gratuites	Sans objet	Sans objet	Sans objet	Sans objet	Sans objet

#### **IV - OBSERVATIONS DU CONSEIL DE SURVEILLANCE SUR LE RAPPORT DE GESTION ET LES COMPTES ANNUELS**

Nous vous précisons que les comptes annuels de l'exercice clos le 31 décembre 2017 et le rapport de gestion ont été communiqués au Conseil de surveillance dans les délais prévus par les dispositions légales et réglementaires.

Le Conseil de surveillance n'a formulé aucune observation particulière tant en ce qui concerne le rapport de gestion du Directoire que les comptes de l'exercice clos le 31 décembre 2017.

#### **V - SITUATION DES MANDATS**

Nous vous précisons que les mandats de membres du Conseil de surveillance ont été renouvelés pour une nouvelle période de 4 ans en date du 18 mai 2017.

Nous vous rappelons la nomination, faite à titre provisoire par le Conseil de surveillance lors de sa réunion du 15 septembre 2017, aux fonctions de membre du Conseil de surveillance de Monsieur Robert GIMENEZ, en remplacement de Monsieur Olivier HIBAL, démissionnaire.

En application des dispositions légales et statutaires, nous vous demandons de bien vouloir ratifier cette décision.

Nous vous précisons que les mandats des membres du Directoire ont été renouvelés pour une nouvelle période de 3 ans en date du 07 juillet 2016.

Nous vous précisons également que les mandats des Commissaires aux comptes titulaire et suppléant arriveront à expiration lors de l'assemblée générale annuelle appelée à statuer sur les comptes de l'exercice clos le 31 décembre 2019.

### **TROISIEME PARTIE – INFORMATIONS SOCIALES, ENVIRONNEMENTALES ET SOCIETALES**

La direction comptable du groupe Webedia a établi un rapport permettant d'expliquer sa politique, ainsi que celle de ses filiales en faveur du développement durable et de la RSE.

Cette partie RSE fait partie intégrante du rapport de gestion, conformément aux dispositions des articles L. 225-102-1 et R. 225-104 à R. 225-105-2 du Code de Commerce relatives aux obligations de transparence des entreprises en matière sociale, environnementale et sociétale.

#### **I - Informations sociales**

##### **a) Évolution des effectifs moyens consolidés par secteur**

Effectifs moyens	31/12/2016	31/12/2017
Groupe Webedia	1 703	2 122
	1 703	2 122

##### **b) Évolution des effectifs consolidés à la clôture de l'exercice**

Effectifs à la clôture	31/12/2016	31/12/2017
Groupe Webedia	1 771	2 233
	1 771	2 233

##### **c) Évolution de la répartition par catégories professionnelles des effectifs consolidés**

Effectifs à la clôture	31/12/2016	31/12/2017
Cadres	702	827



Etam	1 069	1 406
Ouvriers	-	-
Autres	-	-
	<b>1 771</b>	<b>2 233</b>

**d) Évolution de la répartition par zones géographiques des effectifs consolidés**

Effectifs à la clôture	31/12/2016	31/12/2017
France	1 054	1 189
Autres pays Union Européenne	343	364
USA	158	173
Amérique Latine	43	317
Autres	173	190
	<b>1 771</b>	<b>2 233</b>

Les effectifs du groupe Webedia restent principalement concentrés en France (53 %). Le pôle Digital exerce aussi des activités à l'étranger au travers de filiales au Brésil, en Allemagne, en Espagne, en Italie, en Angleterre, en Turquie, aux États-Unis et en Inde.

**e) Évolution de la répartition hommes/femmes des effectifs consolidés**

Effectifs à la clôture	31/12/2016			31/12/2017		
	Hommes	Femmes	Total	Hommes	Femmes	Total
Digital	984	787	1 771	1 272	961	2 233
	<b>984</b>	<b>787</b>	<b>1 711</b>	<b>1 272</b>	<b>961</b>	<b>2 233</b>
	55,6%	44,4%	100%	56,96%	43,04%	100%

**f) Évolution de la répartition par âges des effectifs consolidés**

Effectifs à la clôture	31/12/2016	31/12/2017
Moins de 30 ans	857	1 129
30 à 50 ans	874	1 053
Plus de 50 ans	40	51
	<b>1 771</b>	<b>2 233</b>

Les équipes du pôle Digital sont constituées d'effectifs jeunes (1 129 ont moins de 30 ans sur un effectif total de 2 233, soit 51 %).

**g) Informations sociales spécifiques concernant le secteur Digital**

L'intégration récente de nouvelles entités au sein du secteur digital ne nous permet pas aujourd'hui de communiquer sur l'intégralité des indicateurs à l'international. Les informations qui sont diffusées concernent essentiellement le périmètre France, sauf pour certains indicateurs (masse salariale, effectifs). Ces intégrations récentes ne nous permettent pas également de communiquer de données quantitatives sur les départs d'effectif au sein du groupe.

La masse salariale (hors charges sociales) de ce secteur s'est élevée à 74,2 M€ en 2017, soit une augmentation de 29,7 % par rapport à 2016.

Le groupe Webedia respecte les dispositions prévues par les conventions collectives du secteur (convention syntec – convention des journalistes – convention de la presse d'information spécialisée), dont notamment les rémunérations.



Au sein du groupe Webedia, l'organisation du temps de travail (35H) répond à celle prévue légalement par le code du travail ou à des dispositions propres aux conventions collectives applicables. Le projet d'accord spécifique sur l'aménagement du temps de travail a été finalisé sur l'UES WEBEDIA en 2016.

Concernant l'organisation du dialogue social, certaines filiales ont désigné des instances représentatives du personnel qui sont consultées conformément à la réglementation en vigueur. Les filiales du secteur s'engagent sur le respect de la liberté d'association et du droit de négociation collective. En 2017, aucun accord collectif n'a été mis place au sein de l'Unité Economique et Sociale de Webedia.

Sur le plan des conditions d'hygiène et de sécurité au travail, le groupe Webedia travaille sur la qualité de l'environnement de travail. Des formations sécurité ont lieu dans les locaux du siège social de la maison-mère Webedia SA en 2016, en partenariat avec la Croix-Rouge Française (formation guide file, sauveteur secouriste, référent sécurité). En 2017, la société-mère Webedia dénombre 2 accidents du travail sans gravité pour son personnel permanent. Aucun accord collectif n'a été signé en 2017 avec les organisations syndicales ou les représentants de personnel en matière de santé et de sécurité au travail au sein des filiales du groupe Webedia. Aucune action spécifique n'a été réalisée en 2017.

Les formations du personnel sont dispensées au cas par cas selon les besoins ; il n'y a pas eu de plan de formation en 2017.

Le groupe Webedia reste attentif sur le plan de la lutte contre toutes les formes de discrimination au travail. Il publie de nombreux articles sur ses sites afin de sensibiliser sur le sujet. Ces actions visent à encourager l'égalité entre les hommes et les femmes. L'emploi et l'insertion des personnes handicapées sont également encouragés.

D'autre part, le groupe Webedia s'est engagé à accorder une égale opportunité de recrutement, de promotion, de rémunération, sans distinction à caractère discriminatoire (religion, origine, âge, situation de vie privée ou d'handicap). Le groupe Webedia est attaché à la diversité de son recrutement.

## **II - INFORMATIONS ENVIRONNEMENTALES**

La société-mère Webedia est intéressée aux problématiques environnementales. Son nouveau siège social est installé dans le bâtiment Libertis à Levallois-Perret. Ce dernier fait l'objet d'une certification BREEAM sur le plan énergétique. La consommation énergétique liée à ce bâtiment est estimée à 2 356 MWh<sup>1</sup>. Ceci correspond à environ 242 tonnes de CO2 émis<sup>2</sup>.

De plus les principaux rejets atmosphériques sont liés à ces consommations énergétiques, Webedia n'ayant pas d'activités industrielles. Il en est de même pour les rejets dans l'eau (au-delà des rejets sanitaires) et pour les rejets dans le sol, cela concerne uniquement les déchets générés au sein de nos bâtiments du fait de notre activité.

Des réunions sont également régulièrement organisées entre les instances représentatives du personnel et la Direction sur les préconisations en matière d'environnement. La société s'est engagée plus globalement dans la prévention et le recyclage de ses déchets (papier, déchets organiques du RIE). Les fonctions supports au siège disposent dorénavant de doubles écrans qui permettent de réduire la consommation de papier. La société a fait procéder en 2015 à un bilan de son recyclage papier via la société Paprec. Le siège de la société Webedia SA dispose également de fosses de récupération des eaux usagées (parking) qui contribuent à la prévention des risques de pollution.

## **III - INFORMATIONS SOCIÉTALES**

Attachée à la promotion du patrimoine artistique et culturel de notre pays et convaincue du rôle fédérateur que joue la culture au sein de nos sociétés, la société mère de Webedia, Fimalac crée et accompagne de nombreux

projets en faveur du rayonnement de notre culture, de la diversité et de l'accès de tous aux arts et aux pratiques artistiques et culturelles.

Fimalac et ses filiales sont attachées au respect des droits de l'homme. La Fondation Culture et Diversité favorise l'accès aux arts et à la culture, reconnus comme faisant partie des droits de l'homme par l'UNESCO.

Le groupe Webedia de par son activité contribue au rayonnement des expressions audiovisuelles et rédactionnelles à travers le monde. En effet, le groupe est présent dans de nombreux pays (France, Allemagne, Espagne, Italie, Angleterre, Turquie, Brésil, Etats-Unis et Inde). Via sa filiale Melberries, le groupe soutient les jeunes talents français. Pour favoriser l'emploi des populations riveraines, le groupe Webedia privilégie les agences locales de recrutement. Afin de faciliter les échanges au niveau local, des stagiaires d'écoles sont accueillis dans les sociétés du groupe.

Au sein de chaque entité du groupe Fimalac, des mesures sont mises en place pour prévenir la corruption. Au sein de Digital, des chartes de confidentialité sont mises en place auprès des consommateurs via les sites internet dédiés.

#### **IV - NOTE METHODOLOGIQUE DU REPORTING RSE**

Cette partie RSE fait partie intégrante du rapport de gestion, conformément aux dispositions des articles L. 225-102-1 et R. 225-104 à R. 225-105-2 du Code de Commerce relatives aux obligations de transparence des entreprises en matière sociale, environnementale et sociétale.

Cette partie RSE du rapport de gestion a été rédigée sur la base des données fournies et mises à disposition par ses correspondants dans les différentes filiales.

##### ***Périmètre de consolidation***

Les informations communiquées dans ce rapport concernent les sociétés intégrées globalement dans les comptes consolidés du Groupe.

La période de reporting est du 1<sup>er</sup> janvier 2017 au 31 décembre 2017.

##### ***Exclusion d'information***

L'utilisation des sols : du fait de leurs activités de services, l'ensemble des filiales de Webedia sont peu concernées par cet enjeu. Etant donnée la configuration des bureaux et des locaux commerciaux, souvent à plusieurs étages, leur emprise au sol est inférieure à des activités industrielles étendues sur un même plan. De même du fait de leurs activités, l'information « lutte contre le gaspillage alimentaire » est exclue.

Concernant le sujet « Les postes significatifs d'émissions de gaz à effet de serre générés du fait de l'activité de la société, notamment par l'usage des biens et services qu'elle produit », les émissions liées à l'usage des biens et services produits n'est pas suivi aujourd'hui au sein de Fimalac et de ses filiales.

##### ***Référentiel de reporting***

Afin d'assurer l'homogénéité et la fiabilité des indicateurs suivis dans ses filiales, le Groupe a mis en œuvre un référentiel commun de reporting social, environnement et sociétal. Ce document précise les méthodologies à suivre pour le reporting des indicateurs RSE de l'ensemble du Groupe (définitions ; principes méthodologiques ; formules de calcul).

### **Précisions et limites méthodologiques**

La consommation énergétique du pôle Digital a été estimée sur la base des surfaces occupées et d'un ratio basé sur une étude de l'Observatoire de l'Immobilier Durable (<http://www.o-immobilierdurable.fr/download/barometre-2016/>), avec une approche conservative.

### **Consolidation et contrôles internes**

Les données sont consolidées sous la responsabilité d'un référent central sur la base des informations fournies par les filiales.

Une première validation des données est réalisée par les contributeurs de chaque filiale avant consolidation. Des contrôles de cohérence sur les données sont également réalisés par le référent centrale lors de la consolidation.

Ces contrôles incluent la comparaison avec les données des exercices précédents, les écarts jugés significatifs faisant l'objet d'analyses.

### **Contrôles externes**

En application des dispositions du décret Grenelle II du 24 avril 2012 et de l'arrêté du 13 mai 2013 sur la vérification des données RSE, la société mère de Webedia Fimalac a désigné un de ses commissaires aux comptes comme Organisme Tiers Indépendant (OTI) chargé de vérifier la présence et la sincérité des informations RSE. L'attestation de présence et de sincérité de l'OTI, disponible en page 219 du rapport de gestion du Groupe, détaille les travaux effectués par l'OTI ainsi que leurs commentaires et conclusions.

### **PROVISIONS ET GARANTIES POUR RISQUES ENVIRONNEMENTAUX**

Le Groupe Fimalac a provisionné dans ses comptes les risques relatifs à l'environnement principalement nés de ses activités passées ou de ses participations cédées. Le montant total des provisions constituées au titre des risques environnementaux couvre suffisamment les risques résiduels (peu significatifs à l'échelle du Groupe).

Le Directoire vous invite, après la lecture des rapports présentés par votre Commissaire aux Comptes, à adopter les résolutions qu'il soumet à votre vote.

Fait à Levallois-Perret  
Le Directoire  
Véronique MORALI

