

RCS : NICE

Code greffe : 0605

Documents comptables

REGISTRE DU COMMERCE ET DES SOCIETES

**Le greffier du tribunal de commerce de NICE atteste l'exactitude des informations transmises ci-après**

Nature du document : Documents comptables (B-S)

Numéro de gestion : 2013 B 01880

Numéro SIREN : 795 206 549

Nom ou dénomination : 2 VMD

Ce dépôt a été enregistré le 23/09/2020 sous le numéro de dépôt 7610

## COMPTES ANNUELS du 01/01/2019 au 31/12/2019

	Pages
 <i>COMPTES ANNUELS</i>	
- Bilan actif-passif	1 et 2
- Compte de résultat	3 et 4
- Annexe	5 à 9
- Détail bilan	10 et 11
- Détail Compte de résultat	12 et 13
 <i>DOSSIER FISCAL</i>	
- Liasse 2065	14 et 15
- Liasses 2033-A à 2033-F	16 à 22
 <i>DOSSIER DE GESTION</i>	
- Bilan synthétique	23
- Présentation graphique du bilan (secteur)	24
- Présentation graphique du bilan (histogramme)	25
- Détail bilan synthétique	26 et 27
- Soldes intermédiaires de gestion	28
- Présentation graphique des SIG	29
- Détail Soldes intermédiaires de gestion	30 et 31
 <i>AUTRES ETATS</i>	
- Etat des Immobilisations	32 et 33
- Etat des Emprunts	34 à 33

SAS 2 VMD  
53 AV DE PESSICART

06100 NICE

## COMPTES ANNUELS



Cabinet Patrice Mineto  
36 Bd Tzaréwitch  
Le Belvédère  
06000 NICE

## BILAN ACTIF

ACTIF		Exercice N 31/12/2019 12			Exercice N-1 31/12/2018 12	Ecart N / N-1	
		Brut	Amortissements et dépréciations (à déduire)	Net	Net	Euros	%
	Capital souscrit non appelé (I)						
ACTIF IMMOBILISÉ	Immobilisations incorporelles						
	Frais d'établissement	1 180	1 180				
	Frais de développement						
	Concessions, brevets et droits similaires	842	842				
	Fonds commercial (1)						
	Autres immobilisations incorporelles						
	Avances et acomptes						
	Immobilisations corporelles						
	Terrains						
	Constructions						
	Installations techniques, matériel et outillage						
	Autres immobilisations corporelles	12 615	12 138	477	831	354	42.60
	Immobilisations en cours						
Avances et acomptes							
Immobilisations financières (2)							
Participations mises en équivalence							
Autres participations							
Créances rattachées à des participations							
Autres titres immobilisés							
Prêts							
Autres immobilisations financières	1 455		1 455	1 455			
<b>Total II</b>	<b>16 091</b>	<b>14 159</b>	<b>1 932</b>	<b>2 286</b>	<b>354</b>	<b>15.49</b>	
ACTIF CIRCULANT	Stocks et en cours						
	Matières premières, approvisionnements						
	En-cours de production de biens						
	En-cours de production de services						
	Produits intermédiaires et finis						
	Marchandises						
	Avances et acomptes versés sur commandes						
	Créances (3)						
	Clients et comptes rattachés				20	20	100.00
	Autres créances	1 380		1 380	2 151	771	35.86
Capital souscrit - appelé, non versé							
Valeurs mobilières de placement							
Disponibilités	4		4	1 608	1 605	99.77	
Charges constatées d'avance (3)							
<b>Total III</b>	<b>1 383</b>		<b>1 383</b>	<b>3 779</b>	<b>2 396</b>	<b>63.40</b>	
Comptes de Régularisation	Frais d'émission d'emprunt à étaler (IV)						
	Primes de remboursement des obligations (V)						
	Ecart de conversion actif (VI)						
<b>TOTAL GÉNÉRAL (I+II+III+IV+V+VI)</b>	<b>17 475</b>	<b>14 159</b>	<b>3 315</b>	<b>6 065</b>	<b>2 750</b>	<b>45.34</b>	

(1) Dont droit au bail

(2) Dont à moins d'un an

(3) Dont à plus d'un an

## BILAN PASSIF

PASSIF		Exercice N 31/12/2019	12	Exercice N-1 31/12/2018	12	Ecart N / N-1		
						Euros	%	
CAPITAUX PROPRES	Capital (Dont versé : 10 000 Primes d'émission, de fusion, d'apport Ecart de réévaluation	10 000		10 000				
	Réserves Réserve légale Réserves statutaires ou contractuelles Réserves réglementées Autres réserves							
	Report à nouveau	79 286		44 911		34 376	76.54	
	Résultat de l'exercice (Bénéfice ou perte)	8 263		34 376		42 639	124.04	
	Subventions d'investissement Provisions réglementées							
	Total I	61 023		69 286		8 263	11.93	
	AUTRES FONDS PROPRES	Produit des émissions de titres participatifs Avances conditionnées						
	Total II							
PROVISIONS	Provisions pour risques Provisions pour charges							
Total III								
DETTES (1)	Dettes financières Emprunts obligataires convertibles Autres emprunts obligataires Emprunts auprès d'établissements de crédit Concours bancaires courants Emprunts et dettes financières diverses	2 435 2 039		6 310		2 435 4 271	67.69	
	Avances et acomptes reçus sur commandes en cours	37 588		38 268		680	1.78	
	Dettes d'exploitation Dettes fournisseurs et comptes rattachés Dettes fiscales et sociales	22 232 46		26 949 3 825		4 717 3 779	17.50 98.80	
	Dettes sur immobilisations et comptes rattachés Autres dettes							
	Comptes de Régularisation	Produits constatés d'avance (1)						
	Total IV	64 339		75 352		11 013	14.62	
	Ecart de conversion passif (V)							
TOTAL GÉNÉRAL (I+II+III+IV+V)	3 315		6 065		2 750	45.34		

(1) Dettes et produits constatés d'avance à moins d'un an

64 339

75 352

## COMPTE DE RESULTAT

	Exercice N 31/12/2019 12			Exercice N-1 31/12/2018 12	Ecart N / N-1	
	France	Exportation	Total		Euros	%
<b>Produits d'exploitation (1)</b>						
Ventes de marchandises						
Production vendue de biens						
Production vendue de services	280 548		280 548	302 738	22 189	7.33
<b>Chiffre d'affaires NET</b>	<b>280 548</b>		<b>280 548</b>	<b>302 738</b>	<b>22 189</b>	<b>7.33</b>
Production stockée						
Production immobilisée						
Subventions d'exploitation						
Reprises sur dépréciations, provisions (et amortissements), transferts de charges						
Autres produits			93	8	85	NS
<b>Total des Produits d'exploitation (I)</b>			<b>280 641</b>	<b>302 746</b>	<b>22 104</b>	<b>7.30</b>
<b>Charges d'exploitation (2)</b>						
Achats de marchandises						
Variation de stock (marchandises)						
Achats de matières premières et autres approvisionnements						
Variation de stock (matières premières et autres approvisionnements)						
Autres achats et charges externes *			261 081	297 916	36 835	12.36
Impôts, taxes et versements assimilés			1 208	1 931	723	37.46
Salaires et traitements			6 326	28 359	22 033	77.69
Charges sociales			2 134	8 158	6 024	73.84
Dotations aux amortissements et dépréciations						
Sur immobilisations : dotations aux amortissements			1 414	1 369	45	3.27
Sur immobilisations : dotations aux dépréciations						
Sur actif circulant : dotations aux dépréciations						
Dotations aux provisions						
Autres charges			1	0	1	NS
<b>Total des Charges d'exploitation (II)</b>			<b>272 163</b>	<b>337 733</b>	<b>65 570</b>	<b>19.41</b>
<b>1 - Résultat d'exploitation (I-II)</b>			<b>8 478</b>	<b>34 987</b>	<b>43 466</b>	<b>124.23</b>
<b>Quotes-parts de Résultat sur opération faites en commun</b>						
Bénéfice attribué ou perte transférée (III)						
Perte supportée ou bénéfice transféré (IV)						

(1) Dont produits afférents à des exercices antérieurs

(2) Dont charges afférentes à des exercices antérieurs

## COMPTE DE RESULTAT

	Exercice N		Exercice N-1		Ecart N / N-1	
	31/12/2019	12	31/12/2018	12	Euros	%
<b>Produits financiers</b>						
Produits financiers de participations (3)						
Produits des autres valeurs mobilières et créances de l'actif immobilisé (3)						
Autres intérêts et produits assimilés (3)						
Reprises sur dépréciations et provisions, transferts de charges						
Différences positives de change						
Produits nets sur cessions de valeurs mobilières de placement						
<b>Total V</b>						
<b>Charges financières</b>						
Dotations aux amortissements, dépréciations et provisions						
Intérêts et charges assimilées (4)						
Différences négatives de change						
Charges nettes sur cessions de valeurs mobilières de placement						
<b>Total VI</b>						
<b>2. Résultat financier (V-VI)</b>						
<b>3. Résultat courant avant impôts (I-II+III-IV+V-VI)</b>		8 478		34 987	43 466	124.23
<b>Produits exceptionnels</b>						
Produits exceptionnels sur opérations de gestion				1 800	1 800	100.00
Produits exceptionnels sur opérations en capital				500	500	100.00
Reprises sur dépréciations et provisions, transferts de charges						
<b>Total VII</b>				2 300	2 300	100.00
<b>Charges exceptionnelles</b>						
Charges exceptionnelles sur opérations de gestion		215		160	55	34.55
Charges exceptionnelles sur opérations en capital				1 528	1 528	100.00
Dotations aux amortissements, dépréciations et provisions						
<b>Total VIII</b>		215		1 688	1 473	87.25
<b>4. Résultat exceptionnel (VII-VIII)</b>		215		612	827	135.20
Participation des salariés aux résultats de l'entreprise (IX)						
Impôts sur les bénéfices (X)						
<b>Total des produits (I+III+V+VII)</b>		280 641		305 046	24 404	8.00
<b>Total des charges (II+IV+VI+VIII+IX+X)</b>		272 378		339 421	67 043	19.75
<b>5. Bénéfice ou perte (total des produits - total des charges)</b>		8 263		34 376	42 639	124.04

\* Y compris : Redevance de crédit bail mobilier  
: Redevance de crédit bail immobilier

(3) Dont produits concernant les entreprises liées

(4) Dont intérêts concernant les entreprises liées

## ANNEXE

Exercice du 01/01/2019 au 31/12/2019

Annexe au bilan avant répartition de l'exercice, dont le total est de 3 315.36 Euros et au compte de résultat de l'exercice présenté sous forme de liste, dont le chiffre d'affaires est de 280 548.34 Euros et dégageant un bénéfice de 8 263.09 Euros.

L'exercice a une durée de 12 mois, couvrant la période du 01/01/2019 au 31/12/2019.

Les notes et les tableaux présentés ci-après, font partie intégrante des comptes annuels.

### - REGLES ET METHODES COMPTABLES -

(PCG Art. 831-1/1)

#### Principes et conventions générales

Les comptes de l'exercice clos ont été élaborés et présentés conformément aux règles comptables dans le respect des principes prévus par les articles 121-1 à 121-5 et suivants du Plan Comptable Général.

Les conventions générales comptables ont été appliquées dans le respect du principe de prudence, conformément aux hypothèses de base : continuité de l'exploitation, permanence des méthodes comptables d'un exercice à l'autre, indépendance des exercices, conformément aux règles générales d'établissement et de présentation des comptes annuels.

La méthode de base retenue pour l'évaluation des éléments inscrits en comptabilité est la méthode des coûts historiques.

Les conventions comptables ont été appliquées en conformité avec les dispositions du code de commerce, du décret comptable du 29/11/83 ainsi que du règlement ANC 2014-03 et des règlements ANC 2018-07 relatifs à la réécriture du plan comptable général applicable à la clôture de l'exercice.

#### Permanence des méthodes

Les méthodes d'évaluation retenues pour cet exercice n'ont pas été modifiées par rapport à l'exercice précédent.

### - COMPLEMENT D'INFORMATIONS RELATIF AU BILAN -

## ANNEXE

Exercice du 01/01/2019 au 31/12/2019

Etat des immobilisations

	Valeur brute début d'exercice	Augmentations	
		Réévaluations	Acquisitions
Frais d'établissements et de développement	1 180		
Autres postes d'immobilisations incorporelles	842		
Installations générales agencements aménagements divers	2 701		
Matériel de transport	3 000		
Matériel de bureau et informatique, Mobilier	5 854		1 060
TOTAL	11 555		1 060
Prêts, autres immobilisations financières	1 455		
TOTAL	1 455		
TOTAL GENERAL	15 031		1 060

	Diminutions		Valeur brute en fin d'exercice	Réévaluation Valeur d'origine fin exercice
	Poste à Poste	Cessions		
Frais établissement et de développement			1 180	1 180
Autres immobilisations incorporelles			842	842
Installations générales agencements aménagements divers			2 701	2 701
Matériel de transport			3 000	3 000
Matériel de bureau et informatique, Mobilier			6 914	6 914
TOTAL			12 615	12 615
Prêts, autres immobilisations financières			1 455	1 455
TOTAL			1 455	1 455
TOTAL GENERAL			16 091	16 091

Etat des amortissements

Situations et mouvements de l'exercice	Montant début d'exercice	Dotations de l'exercice	Diminutions Reprises	Montant fin d'exercice
Frais établissement recherche développement	1 180			1 180
Autres immobilisations incorporelles	842			842
Installations générales agencements aménagements divers	1 871	830		2 701
Matériel de transport	3 000			3 000
Matériel de bureau et informatique, Mobilier	5 854	583		6 437
TOTAL	10 724	1 413		12 138
TOTAL GENERAL	12 746	1 413		14 159

Ventilation des dotations de l'exercice	Amortissements linéaires	Amortissements dégressifs	Amortissements exceptionnels	Amortissements dérogatoires	
				Dotations	Reprises
Instal.générales agenc.aménag.divers	830				
Matériel de bureau informatique mobilier	583				
TOTAL	1 413				
TOTAL GENERAL	1 413				

## ANNEXE

Exercice du 01/01/2019 au 31/12/2019

### Etat des provisions

### Etat des échéances des créances et des dettes

Etat des créances	Montant brut	A 1 an au plus	A plus d'1 an
Autres immobilisations financières	1 455	1 455	
Personnel et comptes rattachés	450	450	
Taxe sur la valeur ajoutée	649	649	
Débiteurs divers	281	281	
TOTAL	2 835	2 835	

Etat des dettes	Montant brut	A 1 an au plus	De 1 à 5 ans	A plus de 5 ans
Emprunts et dettes ets crédit à 1 an maximum à l'origine	2 435	2 435		
Fournisseurs et comptes rattachés	22 232	22 232		
Sécurité sociale et autres organismes sociaux	46	46		
Groupe et associés	2 039	2 039		
TOTAL	26 751	26 751		

### Produits à recevoir

## ANNEXE

Exercice du 01/01/2019 au 31/12/2019

### Détail des produits à recevoir

### Charges à payer

Montant des charges à payer incluses dans les postes suivants du bilan	Montant
Dettes fiscales et sociales	4 2
Total	4 2

### Détail des charges à payer

	Montant
AUTRES CHARGES A PAYER	4 2
Total	4 2

### Charges et produits constatés d'avance

## ANNEXE

Exercice du 01/01/2019 au 31/12/2019

### Détail des charges constatées d'avance

### Détail des produits constatés d'avance

(Code du Commerce Art. R 123-189)

## DETAIL BILAN ACTIF

ACTIF	Exercice N		Exercice N-1		Exercice N-2	
	31/12/2019	% bilan	31/12/2018	% bilan	31/12/2017	% bilan
FRAIS D'ETABLISSEMENT						
FRAIS DE CONSTITUTION	1 180	35.59	1 180	19.45	1 180	17.21
AMORT FRAIS DE CONSTITUTION	1 180	35.59	1 180	19.45	1 180	17.21
FRAIS DE DEVELOPPEMENT						
CONCESSIONS, BREVETS ET DROITS SIMILAIRES						
LOGICIEL BREVET LICENCE	842	25.38	842	13.87	842	12.27
AMORT LOGICIEL BREVET LICENCE	842	25.38	842	13.87	842	12.27
AUTRES IMMOBILISATIONS CORPORELLES	477	14.39	831	13.70	2 364	34.47
AGENCEMENTS DIVERS	2 701	81.47	2 701	44.53	1 336	19.48
MAT DE TRANSPORT	3 000	90.49	3 000	49.46	8 825	128.69
MAT INFORMATIQUE	5 534	166.91	4 473	73.75	4 473	65.23
MOBILIER	1 380	41.63	1 380	22.76	1 380	20.13
AMORT AGENCEMENTS DIVERS	2 701	81.47	1 871	30.84	1 336	19.48
AMORT MAT DE TRANSPORT	3 000	90.49	2 999	49.45	7 292	106.33
AMORT MAT INFORMATIQUE	5 056	152.52	4 473	73.75	3 643	53.12
AMORT MOBILIER	1 380	41.63	1 380	22.76	1 380	20.13
AUTRES IMMOBILISATIONS FINANCIERES	1 455	43.89	1 455	23.99	1 455	21.22
CAUTIONS VERSEES	1 455	43.89	1 455	23.99	1 455	21.22
<b>TOTAL II</b>	<b>1 932</b>	<b>58.28</b>	<b>2 286</b>	<b>37.69</b>	<b>3 819</b>	<b>55.69</b>
CLIENTS ET COMPTES RATTACHES			20	0.33		
COLLECTIF CLIENT			20	0.33		
AUTRES CREANCES	1 380	41.61	2 151	35.46	796	11.61
COLLECTIF FOURNISSEUR	281	8.46	125	2.06		
MARTINS VICTOR	450	13.58				
IMPOT SUR LES BENEFICES			1 606	26.48	532	7.76
TVA DED S/ ABS	7	0.21	32	0.52	28	0.41
CREDIT DE TVA	642	19.36	388	6.40	236	3.44
DISPONIBILITES	4	0.11	1 608	26.52	1 157	16.88
BNP	4	0.11	4	0.06	4	0.05
CIC			1 605	26.46	1 154	16.82
CHARGES CONSTATEES D'AVANCE					1 085	15.82
CHARGES CONSTATEES AVANCE					1 085	15.82
<b>TOTAL III</b>	<b>1 383</b>	<b>41.72</b>	<b>3 779</b>	<b>62.31</b>	<b>3 039</b>	<b>44.31</b>
<b>TOTAL GENERAL</b>	<b>3 315</b>	<b>100.00</b>	<b>6 065</b>	<b>100.00</b>	<b>6 858</b>	<b>100.00</b>

## DETAIL BILAN PASSIF

PASSIF	Exercice N	%	Exercice N-1	%	Exercice N-2	%
	31/12/2019 12	bilan	31/12/2018 12	bilan	31/12/2017 12	bilan
CAPITAL	10 000	301.63	10 000	164.87	10 000	145.82
CAPITAL	10 000	301.63	10 000	164.87	10 000	145.82
REPORT A NOUVEAU	79 286	NS	44 911	740.45	13 755	200.57
RAN DEBITEUR	79 286	NS	44 911	740.45	13 755	200.57
RESULTAT DE L'EXERCICE (Bénéfice ou perte)	8 263	249.24	34 376	566.76	55 653	811.53
<b>TOTAL I</b>	<b>61 023</b>	<b>NS</b>	<b>69 286</b>	<b>NS</b>	<b>59 407</b>	<b>866.28</b>
CONCOURS BANCAIRES COURANTS	2 435	73.43				
CIC	2 435	73.43				
EMPRUNTS ET DETTES FINANCIERES DIVERS	2 039	61.50	6 310	104.03	154	2.24
C/C MARTINS	2 039	61.50	6 310	104.03	154	2.24
AVANCES ET ACOMPTES RECUS SUR COMMANDES EN COURS	37 588	NS	38 268	630.93	56 234	820.01
CLIENTS - AVANCE ET ACOMPTE	37 588	NS	38 268	630.93	56 234	820.01
DETTES FOURNISSEURS ET COMPTES RATTACHES	22 232	670.56	26 949	444.31		
COLLECTIF FOURNISSEUR	22 232	670.56	26 949	444.31		
DETTES FISCALES ET SOCIALES	46	1.38	3 825	63.06	9 877	144.03
PERSONNEL REMUNERATIONS DUES					3 000	43.75
MARTINS VICTOR			1 589	26.21		
PROVISIONS CONGES PAYES					370	5.40
URSSAF	4	0.12	913	15.05	4 620	67.37
REUNICA			855	14.09	1 378	20.09
REUNICA PREVOYANCE			83	1.37	83	1.21
CHARGES S/ PROV CP					80	1.16
AUTRES CHARGES A PAYER	42	1.26	385	6.34	347	5.06
<b>TOTAL IV</b>	<b>64 339</b>	<b>NS</b>	<b>75 352</b>	<b>NS</b>	<b>66 265</b>	<b>966.28</b>
<b>TOTAL GENERAL</b>	<b>3 315</b>	<b>100.00</b>	<b>6 065</b>	<b>100.00</b>	<b>6 858</b>	<b>100.00</b>

## DETAIL COMPTE DE RESULTAT

	Exercice N 31/12/2019 12	% CA	Exercice N-1 31/12/2018 12	% CA	Exercice N-2 31/12/2017 12	% CA
PRODUCTION VENDUE DE SERVICES	280 548	100.00	302 738	100.00	242 947	100.00
VENTES VOYAGES TVA S/ MARGE	108 188	38.56	176 863	58.42	111 377	45.84
VENTES VOYAGES EXO	172 360	61.44	125 875	41.58	131 571	54.16
CHIFFRE D'AFFAIRES NET	280 548	100.00	302 738	100.00	242 947	100.00
AUTRES PRODUITS	93	0.03	8		0	
PDTS DIVERS GESTION COURANTE	93	0.03	8	0.00	0	0.00
TOTAL DES PRODUITS D'EXPLOITATION	280 641	100.03	302 746	100.00	242 948	100.00
AUTRES ACHATS ET CHARGES EXTERNES	261 081	93.06	297 916	98.41	234 675	96.60
ACHAT PRESTATIONS TVA S/ MARGE	91 942	32.77	148 855	49.17	92 128	37.92
ACHAT PRESTATIONS EXO	128 752	45.89	110 184	36.40	109 865	45.22
EAU ELECTRICITE	430	0.15	861	0.28	615	0.25
PETITS EQUIPEMENTS	3 560	1.27	1 525	0.50	1 916	0.79
PETITS EQUIPEMENTS UE					798	0.33
PETITS EQUIPEMENTS HORS UE	100	0.04			51	0.02
FOURNITURES BUREAU	1 162	0.41	700	0.23	657	0.27
LOYER BUREAU	6 480	2.31	6 480	2.14	6 480	2.67
LOC LOGICIEL PLANIFEO	1 560	0.56	1 560	0.52	1 560	0.64
LOC PHOTOCOPIEUR	745	0.27	900	0.30	964	0.40
LOC TPE	264	0.09	264	0.09	367	0.15
LOC CHATEAU D'EAU	148	0.05	118	0.04	137	0.06
LOC MACHINE NEOPOST AFFRANCHIS	369	0.13	430	0.14	420	0.17
CHARGES LOCATIVES	120	0.04	120	0.04	120	0.05
ENTRETIEN DIVERS	455	0.16			330	0.14
ENTRETIEN / VEHICULE	114	0.04	327	0.11	674	0.28
MAINTENANCE	478	0.17	240	0.08	204	0.08
ASSURANCES	2 444	0.87	2 581	0.85	2 484	1.02
HONORAIRES	1 592	0.57	1 565	0.52	1 175	0.48
FRAIS ACTES ET CONTENTIEUX	96	0.03	124	0.04	3	0.00
PUBLICITE			215	0.07	36	0.01
SALONS ET EXPOS					1 363	0.56
CADEAUX CLIENTS	980	0.35	1 716	0.57	150	0.06
DONS POURBOIRES					820	0.34
VOYAGES ET DEPLACEMENTS	10 919	3.89	11 029	3.64	1 452	0.60
CARBURANT			301	0.10	2 121	0.87
FRAIS RECEPTION	1 930	0.69	1 353	0.45	2 173	0.89
FRAIX POSTAUX ET TELECOM	1 880	0.67	2 027	0.67	2 316	0.95
COMMISSION CB	394	0.14	408	0.13	494	0.20
SERVICES BANCAIRES	1 381	0.49	1 018	0.34	757	0.31
COTISATIONS	2 785	0.99	3 015	1.00	2 050	0.84
IMPOTS, TAXES ET VERSEMENTS ASSIMILES	1 208	0.43	1 931	0.64	1 880	0.77
TAXE D'APPRENTISSAGE			195	0.06	179	0.07
FORMATION CONTINUE	35	0.01	158	0.05	144	0.06
CFE	1 132	0.40	1 528	0.50	1 517	0.62
AUTRES IMPOTS	41	0.01	50	0.02	40	0.02
SALAIRES ET TRAITEMENTS	6 326	2.25	28 359	9.37	26 237	10.80
SALAIRES	6 326	2.25	28 729	9.49	25 867	10.65
PROVISIONS CONGES PAYES			370	0.12	370	0.15

## DETAIL COMPTE DE RESULTAT

	Exercice N 31/12/2019 12	% CA	Exercice N-1 31/12/2018 12	% CA	Exercice N-2 31/12/2017 12	% CA
CHARGES SOCIALES	2 134	0.76	8 158	2.69	8 735	3.60
CHARGES SOCIALES	1 047	0.37	8 808	2.91	8 155	3.36
CHARGES S/ PROV CP			80	0.03	80	0.03
MUTUELLE CIC	1 087	0.39	1 035	0.34	1 032	0.42
CICE			1 606	0.53	532	0.22
DOTATIONS AUX AMORTISSEMENTS SUR IMMOBILISATIONS	1 414	0.50	1 369	0.45	3 830	1.58
DOTATIONS AUX AMORT	1 414	0.50	1 369	0.45	3 830	1.58
AUTRES CHARGES	1		0		6	
CHARGES DE GESTION COURANTES	1	0.00	0		6	0.00
<b>TOTAL DES CHARGES D'EXPLOITATION</b>	<b>272 163</b>	<b>97.01</b>	<b>337 733</b>	<b>111.56</b>	<b>275 364</b>	<b>113.34</b>
<b>RESULTAT D'EXPLOITATION</b>	<b>8 478</b>	<b>3.02</b>	<b>34 987</b>	<b>11.56</b>	<b>32 416</b>	<b>13.34</b>
<b>RESULTAT COURANT AVANT IMPOTS</b>	<b>8 478</b>	<b>3.02</b>	<b>34 987</b>	<b>11.56</b>	<b>32 416</b>	<b>13.34</b>
PRODUITS EXCEPTIONNELS SUR OPERATIONS DE GESTION			1 800	0.59	1 440	0.59
PRODUITS EXCEPTIONNELS			1 800	0.59	1 440	0.59
PRODUITS EXCEPTIONNELS SUR OPERATIONS EN CAPITAL			500	0.17		
PDT CESSIONS IMMO CORP			500	0.17		
<b>TOTAL DES PRODUITS EXCEPTIONNELS</b>			<b>2 300</b>	<b>0.76</b>	<b>1 440</b>	<b>0.59</b>
CHARGES EXCEPT. SUR OPERATIONS DE GESTION	215	0.08	160	0.05	180	0.07
PENALITES AMENDE	215	0.08	160	0.05	180	0.07
CHARGES EXCEPT. SUR OPERATIONS EN CAPITAL			1 528	0.50		
VALEUR COMPTA IMMO CORP CEDEES			1 528	0.50		
<b>TOTAL DES CHARGES EXCEPTIONNELLES</b>	<b>215</b>	<b>0.08</b>	<b>1 688</b>	<b>0.56</b>	<b>180</b>	<b>0.07</b>
<b>RESULTAT EXCEPTIONNEL</b>	<b>215</b>	<b>0.08</b>	<b>612</b>	<b>0.20</b>	<b>1 260</b>	<b>0.52</b>
<b>TOTAL DES PRODUITS</b>	<b>280 641</b>	<b>100.03</b>	<b>305 046</b>	<b>100.76</b>	<b>244 388</b>	<b>100.59</b>
<b>TOTAL DES CHARGES</b>	<b>272 378</b>	<b>97.09</b>	<b>339 421</b>	<b>112.12</b>	<b>275 544</b>	<b>113.42</b>
<b>BENEFICE OU PERTE (Produits - Charges)</b>	<b>8 263</b>	<b>2.95</b>	<b>34 376</b>	<b>11.35</b>	<b>31 156</b>	<b>12.82</b>

SAS 2 VMD  
53 AV DE PESSICART

06100 NICE

## DOSSIER FISCAL



Cabinet Patrice Mineto

36 Bd Tzaréwitch

Le Belvédère

06000 NICE



# IMPÔT SUR LES SOCIÉTÉS

Exercice ouvert le	01012019	et clos le	31122019	Régime simplifié d'imposition	x
Déclaration souscrite pour le résultat d'ensemble du groupe				Régime réel normal	
Si PME innovantes, cocher la case ci-contre <input type="checkbox"/>					
Si option pour le régime optionnel de taxation au tonnage, art. 209-0 B (entreprises de transport maritime), cocher la case <input type="checkbox"/>					

A IDENTIFICATION DE L'ENTREPRISE					
Désignation de la société:			Adresse du siège social:		
SAS 2 VMD			53 AV DE PESSICART		
SIRET	7	9	5	2	0
	6	5	4	9	0
	0	0	0	1	1
Adresse du principal établissement:			Ancienne adresse en cas de changement:		

REGIME FISCAL DES GROUPES					
Les entreprises placées sous le régime des groupes de sociétés doivent déposer cette déclaration en deux exemplaires (art 223 A à U du CGI)					
Date d'entrée dans le groupe de la société déclarante					
Pour les sociétés filiales, désignation, adresse du lieu d'imposition et n° identification de la société mère:					
SIRET					

B ACTIVITE	
Activités exercées	Si vous avez changé d'activité, cochez la case <input type="checkbox"/>

C RECAPITULATION DES ELEMENTS D'IMPOSITION (cf. notice de la déclaration n°2065)					
<b>1 Résultat fiscal</b>	Bénéfice imposable à 33 1/3% ou à 31%	0	Bénéfice imposable à 28%		Déficit
Bénéfice imposable à 15%	0	Résultat net de cession, de concession ou de sous-concession des brevets et droits de propriété industrielle assimilés imposable au taux de 10 %			
<b>2 Plus-values</b>	PV à long terme imposables à 15%		PV à long terme imposables à 19%		
	Autres PV imposables à 19%		PV à long terme imposables à 0%		PV exonérées (art. 238 quinquies)
<b>3 Abattements et exonérations notamment en faveur des entreprises nouvelles ou implantées en zones d'entreprises ou zones franches</b>					
Entreprises nouvelles, art 44 sexies	<input type="checkbox"/>	Jeunes entreprises innovantes, art. 44 sexies-0 A	<input type="checkbox"/>	Pôle de compétitivité, art. 44 undecies	<input type="checkbox"/>
Entreprises nouvelles, art 44 septies	<input type="checkbox"/>	Zone franche d'activité, art. 44 quaterdecies	<input type="checkbox"/>	Zone de restructuration de la défense art. 44 terdecies	<input type="checkbox"/>
Bassins urbains à dynamiser (BUD), art.44 sexdecies	<input type="checkbox"/>	Zones franches urbaines - Territoire entrepreneur, art 44 octies A	<input type="checkbox"/>	Autres dispositifs	<input type="checkbox"/>
Société d'investissement immobilier cotée	<input type="checkbox"/>	Zone de développement prioritaire, art. 44 septdecies	<input type="checkbox"/>		
	Bénéfice ou déficit exonéré (indiquer + ou - selon le cas)			Plus-values exonérées relevant du taux de 15 %	
<b>4 Option pour le crédit d'impôt outre-mer :</b> dans le secteur productif, art. 244 quater W <input type="checkbox"/>					

D IMPUTATIONS (cf. notice de la déclaration n°2065)	
1. Au titre des revenus mobiliers de source française ou étrangère, ayant donné lieu à la délivrance d'un certificat de crédit d'impôt	
2. Au titre des revenus auxquels est attaché, en vertu d'une convention fiscale conclue avec un Etat étranger, un territoire ou une collectivité territoriale d'Outre-Mer, un crédit d'impôt représentatif de l'impôt de cet Etat, territoire ou collectivité.	

E CONTRIBUTION ANNUELLE SUR LES REVENUS LOCATIFS (cf. notice de la déclaration n° 2065)	
Recettes nettes soumises à la contribution 2,50%	

F ENTREPRISES SOUMISES OU DÉSIGNÉES AU DÉPÔT DE LA DÉCLARATION PAYS PAR PAYS CbC/DAC4 (cf. notice de la déclaration n° 2065-SD)	
1-Si vous êtes l'entreprise, tête de groupe, soumise au dépôt de la déclaration n° 2258-SD (art. 223 quinquies C-I-1), cocher la case ci-contre <input type="checkbox"/>	
2-Si vous êtes la société tête de groupe et que vous avez désigné une autre entité du groupe pour souscrire la déclaration n° 2258-SD, indiquer le nom, adresse et numéro d'identification fiscale de l'entité désignée	
Nom	
NIF	
3-Si vous êtes l'entreprise désignée au dépôt de la déclaration n° 2258-SD par la société tête de groupe (art. 223 quinquies C-I-2), cocher la case ci-contre <input type="checkbox"/>	
Dans ce cas, veuillez indiquer le nom, adresse et numéro d'identification fiscale de la société tête de groupe	
Nom	
NIF	

G COMPTABILITÉ INFORMATISÉE			
L'entreprise dispose-t-elle d'une comptabilité informatisée ?	OUI	<input checked="" type="checkbox"/>	NON
Si oui, indication du logiciel utilisé	CEGID		

**Vous devez obligatoirement souscrire le formulaire n° 2065-SD par voie dématérialisée. Le non respect de cette obligation est sanctionné par l'application de la majoration de 0,2 % prévue par l'article 1738 du CGI. Vous trouverez toutes les informations utiles pour télédéclarer sur le site [www.impots.gouv.fr](http://www.impots.gouv.fr). Les notices des liasses fiscales sont désormais uniquement accessibles sur le site [www.impots.gouv.fr](http://www.impots.gouv.fr).**

Nom et adresse du professionnel de l'expertise comptable:		Nom et adresse du conseil:	
Cabinet Patrice Mineto 36 Bd Tzaréwitch Le Belvédère 06000 NICE  Tél: 04.93.55.88.10			
OGA/OMGA	<input checked="" type="checkbox"/> Viseur conventionné (Cocher la case correspondante)	Identité du déclarant:	
Nom et adresse du CGA/OMGA ou du viseur conventionné:		Date: 20/05/2020	Lieu: NICE
N° d'agrément du CGA/OMGA/viseur conventionné		Qualité et nom du signataire: Président	
		Signature	OMARTINS VICTOR

\* Pour les entreprises avec un exercice ouvert à compter du 1er janvier 2019 et ayant cessé en 2019, préciser le taux d'impôt sur les sociétés appliqué et la ventilation éventuelle entre les deux taux en annexe libre de la liasse fiscale (cf. les précisions portées sur la notice du formulaire n° 2065-SD, à la rubrique « NOUVEAUTÉS »).



Désignation de l'entreprise		SAS 2 VMD			Néant <input type="checkbox"/> *			
Adresse de l'entreprise		53 AV DE PESSICART			06100 NICE			
Numéro SIRET *		7 9 5 2 0 6 5 4 9 0 0 0 1 1						
Durée de l'exercice en nombre de mois *		1 2		Durée de l'exercice précédent * 1 2				
				Exercice N clos le		Exercice N-1 clos le		
				3 1 1 2 2 0 1 9		3 1 1 2 2 0 1 8		
ACTIF		Brut 1		Amortissements - Provisions 2		Net 3	Net 4	
ACTIF IMMOBILISE	Immobilisations incorporelles	010		012				
	Fonds commercial *							
	Autres *	014	2 022	016	2 022			
	Immobilisations corporelles *	028	12 615	030	12 138	477	831	
	Immobilisations financières * (1)	040	1 455	042		1 455	1 455	
<b>Total I (5)</b>		<b>044</b>	<b>16 091</b>	<b>048</b>	<b>14 159</b>	<b>1 932</b>	<b>2 286</b>	
STOCKS	Matières premières, approvisionnements, en cours de production *	050		052				
	Marchandises *	060		062				
ACTIF CIRULANT	Avances et acomptes versés sur commandes	064		066				
	Créances (2)	068		070			20	
	Clients et comptes rattachés*							
	Autres * (3)	072	1 380	074		1 380	2 151	
	Valeurs mobilières de placement	080		082				
	Disponibilités	084	4	086		4	1 608	
	Charges constatées d'avance *	092		094				
<b>Total II</b>		<b>096</b>	<b>1 383</b>	<b>098</b>		<b>1 383</b>	<b>3 779</b>	
<b>Total général (I+II)</b>		<b>110</b>	<b>17 475</b>	<b>112</b>	<b>14 159</b>	<b>3 315</b>	<b>6 065</b>	
PASSIF				Exercice N NET 1		Exercice N-1 NET 2		
CAPITAUX PROPRES	Capital social ou individuel *	120			10 000		10 000	
	Ecarts de réévaluation	124						
	Réserve légale	126						
	Réserves réglementées*	130						
	Autres réserves (dont réserve relative à l'achat d'oeuvres originales d'artistes vivants *)	131						
	Report à nouveau	134			( 79 286 )		( 44 911 )	
	Résultat de l'exercice	136			8 263		( 34 376 )	
	Provisions réglementées	140						
	<b>Total I</b>		<b>142</b>			<b>( 61 023 )</b>		<b>( 69 286 )</b>
	Provisions pour risques et charges		<b>Total II</b>		<b>154</b>			
DETTES (4)	Emprunts et dettes assimilées	156			2 435			
	Avances et acomptes reçus sur commandes en cours	164			37 588		38 268	
	Fournisseurs et comptes rattachés *	166			22 232		26 949	
	Autres dettes (dont comptes courants d'associés de l'exercice N : .....)	169	2 039		2 085		10 135	
	Produits constatés d'avance	174						
	<b>Total III</b>		<b>176</b>			<b>64 339</b>		<b>75 352</b>
<b>Total général (I + II + III)</b>		<b>180</b>			<b>3 315</b>		<b>6 065</b>	
RENOUVOIS	(1) Dont immobilisations financières à moins d'un an	193		(4) Dont dettes à plus d'un an	195			
	(2) Dont créances à plus d'un an	197		(5) Coût de revient des immobilisations acquises ou créées au cours de l'exercice *	182		1 060	
	(3) Dont comptes courants d'associés débiteurs	199		Prix de vente hors TVA des immobilisations cédées au cours de l'exercice *	184			

\* Des explications concernant cette rubrique figurent dans la notice n° 2033-NOT.

Formulaire obligatoire (article 302 Septies A bis du Code Général des Impôts)

Désignation de l'entreprise SAS 2 VMD

Main table with columns for description, exercise N-1, and exercise N. Rows include: A - RÉSULTAT COMPTABLE, PRODUITS D'EXPLOITATION, CHARGES D'EXPLOITATION, 1 - RÉSULTAT D'EXPLOITATION (I - II), PRODUITS ET CHARGES DIVERS, 2 - BÉNÉFICE OU PERTE : Produits (I+III+IV) - Charges (II+V+VI+VII), B - RÉSULTAT FISCAL, Réintégrations, Déductions, RÉSULTAT FISCAL AVANT IMPUTATION DES DÉFICITS ANTÉRIEURS, Déficits, RÉSULTAT FISCAL APRES IMPUTATION DES DÉFICITS.

EXEMPLAIRE A CONSERVER PAR LE DECLARANT

Cesid Group



Formulaire obligatoire (article 302 Septies  
A bis du Code Général des Impôts)

Désignation de l'entreprise : SAS 2 VMD

Néant  \*

I	IMMOBILISATIONS	Valeur brute des immobilisations au début de l'exercice		Augmentations		Diminutions		Valeur brute des immobilisations à la fin de l'exercice		Réévaluation légale *
ACTIF IMMOBILISÉ										Valeur d'origine des immobilisations en fin d'exercice
Immobilisations incorporelles	Fonds commercial	400		402		404		406		
	Autres	410	2 022	412		414		416	2 022	2 022
Immobilisations corporelles	Terrains	420		422		424		426		
	Constructions	430		432		434		436		
	Installations techniques matériel et outillage industriels	440		442		444		446		
	Installations générales agencements divers	450	2 701	452		454		456	2 701	2 701
	Matériel de transport	460	3 000	462		464		466	3 000	3 000
	Autres immobilisations corporelles	470	5 854	472	1 060	474		476	6 914	6 914
Immobilisations financières		480	1 455	482		484		486	1 455	1 455
<b>TOTAL</b>		<b>490</b>	<b>15 031</b>	<b>492</b>	<b>1 060</b>	<b>494</b>		<b>496</b>	<b>16 091</b>	<b>16 091</b>
II	AMORTISSEMENTS	Montant des amortissements au début de l'exercice		Augmentations : dotations de l'exercice		Diminutions : amortissements afférents aux éléments sortis de l'actif et reprises		Montant des amortissements à la fin de l'exercice		
IMMOBILISATIONS AMORTISSABLES										
Immobilisations incorporelles		500	2 022	502		504		506	2 022	
Immobilisations corporelles	Terrains	510		512		514		516		
	Constructions	520		522		524		526		
	Installations techniques matériel et outillage industriels	530		532		534		536		
	Installations générales, agencements, aménagements divers	540	1 871	542	830	544		546	2 701	
	Matériel de transport	550	3 000	552		554		556	3 000	
	Autres immobilisations corporelles	560	5 854	562	583	564		566	6 437	
<b>TOTAL</b>		<b>570</b>	<b>12 746</b>	<b>572</b>	<b>1 413</b>	<b>574</b>		<b>576</b>	<b>14 159</b>	
III	PLUS-VALUES, MOINS-VALUES		(19%, 15% et 0% pour les entreprises à l'IS, 16% pour les entreprises à l'IR) (Si ce cadre est insuffisant, joindre un état du même modèle)							
Nature des immobilisations cédées virées de poste à poste, mises hors service ou réintégrées dans le patrimoine privé y compris les produits de la propriété industrielle.	1	2	3	4	5					
	6	7	8	9	10					
Immobilisations	Valeur d'actif *	Amortissements *	Valeur résiduelle	Prix de cession *	Plus ou moins-values					
	①	②	③	④	Court terme * ⑤	Long terme			⑧	
						19 % ⑥	15 % ou 12,8 % ⑦			
1										
2										
3										
4										
5										
6										
7										
8										
9										
10										
<b>TOTAL</b>	<b>578</b>	<b>580</b>	<b>582</b>	<b>584</b>	<b>586</b>	<b>581</b>	<b>587</b>	<b>589</b>		
Plus-values taxables à 19 % (1)			579	Régularisations	590	583	594	595		
Résultat net de la concession et de la sous-concession de licences d'exploitation de droits de la propriété industrielle bénéficiant du régime des plus-values à long terme (CGI art 39 terdecies)								591		
<b>TOTAL</b>					<b>596</b>	<b>585</b>	<b>597</b>	<b>599</b>		

\* Des explications concernant cette rubrique sont données dans la notice n° 2033-NOT.

(1) Les plus-values sont imposables au taux de 19 % en application des articles 238 bis JA, 210 E et 208 C du CGI. Joindre un état établi selon le même modèle, indiquant les modalités de calcul de ces plus-values.

EXEMPLAIRE A CONSERVER PAR LE DECLARANT

4

## RELEVÉ DES PROVISIONS - AMORTISSEMENTS DÉROGATOIRES - DÉFICITS REPORTABLES - CRÉDITS D'IMPÔTS

Formulaire obligatoire (article 302 Septies  
A bis du Code Général des Impôts)

Désignation de l'entreprise : SAS 2 VMD

Néant  \*

## I RELEVÉ DES PROVISIONS - AMORTISSEMENTS DÉROGATOIRES

A		NATURE DES PROVISIONS		Montant au début de l'exercice		AUGMENTATIONS : dotations de l'exercice		DIMINUTIONS : reprises de l'exercice		Montant à la fin de l'exercice	
Provisions réglementées	Amortissements dérogatoires	600		602		604		606			
	Dont majorations exceptionnelles de 30 %	601		603		605		607			
	Autres provisions réglementées	610		612		614		616			
Provisions pour risques et charges		620		622		624		626			
Provisions pour dépréciation	Sur immobilisations	630		632		634		636			
	Sur stocks et en cours	640		642		644		646			
	Sur clients et comptes rattachés	650		652		654		656			
	Autres provisions pour dépréciation	660		662		664		666			
TOTAL		680		682		684		686			

B MOUVEMENTS AFFECTANT LA PROVISION POUR AMORTISSEMENTS DÉROGATOIRES				
	Dotations		Reprises	
Immob. incorporelles	700		705	
Terrains	710		715	
Constructions	720		725	
Inst. techniques matériel et outillage	730		735	
Inst. générales agenc. am. divers	740		745	
Matériel de transport	750		755	
Autres immobilisations corporelles	760		765	
TOTAL	770		775	

C VENTILATION DES DOTATIONS AUX PROVISIONS ET CHARGES A PAYER NON DÉDUCTIBLES POUR L'ASSIETTE DE L'IMPOT (Si le cadre C est insuffisant, joindre un état du même modèle)			
1	Indemnités pour congés à payer, charges sociales et fiscales correspondantes		
2			
3			
4			
5			
6			
7			
Total à reporter ligne 322 du tableau n° 2033 B			780

II DÉFICITS REPORTABLES				III DÉFICITS PROVENANTS DE L'APPLICATION DU 209C			
Déficits restant à reporter au titre de l'exercice précédent (Montant porté lignes 870 du tableau 2033D déposé au titre de l'exercice précédent)		982	81 861	Résultat déficitaire relevant de l'article 209C du CGI		995	
Déficits imputés		983	8 478	Déficits étrangers des PME antérieurement déduits (art. 209C du CGI)		996	
Déficits reportables		984	73 383				
Déficits de l'exercice		860					
Total des déficits restant à reporter		870	73 383				

IV DIVERS			
Primes et cotisations complémentaires facultatives		381	
- dont montant de la cotisation facultative Madelin		325	
- dont cotisations facultatives aux nouveaux plans d'épargne retraite		327	
Cotisations personnelles obligatoire de l'exploitant (Des explications concernant cette rubrique figurent dans la notice n° 2033-NOT)		380	
- dont montant des cotisations sociales obligatoires hors CSG-CRDS		326	
N° du centre de gestion agréé		388	
Montant de la TVA collectée		374	3 249
Montant de la TVA déductible sur biens et services (sauf immobilisations)		378	2 888
Montant des prélèvements personnels de l'exploitant		399	
Aides perçues ayant donné droit à la réduction d'impôt prévue au 4 de l'article 238 bis du CGI pour l'entreprise donatrice		398	
Montant de l'investissement reçu qui a donné lieu à amortissement exceptionnel chez l'entreprise investisseur dans le cadre de l'article 217 octies du CGI		397	

5

Formulaire obligatoire (art. 53 A  
du Code Général des Impôts)

Désignation de l'entreprise : SAS 2 VMD				Néant <input type="checkbox"/> *		
Exercice ouvert le : 01/01/2019		et clos le : 31/12/2019		Durée en nombre de mois		
				1	2	
<b>DECLARATION DES EFFECTIFS</b>						
Effectif moyen du personnel * :				376	1	
dont apprentis				657		
dont handicapés				651		
Effectifs affectés à l'activité artisanale				861		
<b>CALCUL DE LA VALEUR AJOUTEE</b>						
<b>I- Chiffre d'affaires de référence CVAE</b>						
Ventes de produits fabriqués, prestations de services et marchandises				108	280 548	
Redevances pour concessions, brevets, licences et assimilées				118		
Plus-values de cession d'immobilisations corporelles ou incorporelles si rattachées à une activité normale et courante				119		
Refacturations de frais inscrites au compte de transfert de charges				105		
<b>TOTAL 1</b>				106	280 548	
<b>II- Autres produits à retenir pour le calcul de la valeur ajoutée</b>						
Autres produits de gestion courante (hors quotes-parts de résultat sur opérations faites en commun)				115	93	
Production immobilisée à hauteur des seules charges déductibles ayant concouru à sa formation				143		
Subventions d'exploitation reçues				113		
Variation positive des stocks				111		
Transferts de charges déductibles de la valeur ajoutée				116		
Rentrées sur créances amorties lorsqu'elles se rapportent au résultat d'exploitation				153		
<b>TOTAL 2</b>				144	93	
<b>III- Charges à retenir pour le calcul de la valeur ajoutée (1)</b>						
Achats				121	225 946	
Variation négative des stocks				145		
Services extérieurs, à l'exception des loyers et des redevances				125	25 569	
Loyers et redevances, à l'exception de ceux afférents à des immobilisations corporelles mises à disposition dans le cadre d'une convention de location-gérance ou de crédit-bail ou encore d'une convention de location de plus de 6 mois				146		
Taxes déductibles de la valeur ajoutée				133		
Autres charges de gestion courante (hors quotes-parts de résultat sur opérations faites en commun)				148	1	
Charges déductibles de la valeur ajoutée afférente à la production immobilisée déclarée				128		
Fraction déductible de la valeur ajoutée des dotations aux amortissements afférentes à des immobilisations corporelles mises à disposition dans le cadre d'une convention de location-gérance ou de crédit-bail ou encore d'une convention de location de plus de 6 mois				135		
Moins-values de cession d'immobilisations corporelles ou incorporelles si rattachées à une activité normale et courante				150		
<b>TOTAL 3</b>				152	251 516	
<b>IV- Valeur ajoutée produite</b>						
Calcul de la valeur ajoutée				(total 1 + total 2 - total 3)	137	29 125
<b>V- Cotisation sur la valeur ajoutée des entreprises</b>						
Valeur ajoutée assujettie à la CVAE (à reporter sur les formulaires n°s 1330-CVAE pour les multi-établissements et sur les formulaires n°s 1329-AC et 1329-DEF. Si la VA calculée est négative, il convient de reporter un montant égal à 0 au cadre C des formulaire n°s 1329-AC et 1329-DEF).				117	29 125	
<b>Cadre réservé au mono-établissement au sens de la CVAE</b>						
<b>Si vous êtes assujettis à la CVAE et mono-établissement au sens de la CVAE (cf. la notice du formulaire n° 1330-CVAE-SD), veuillez compléter le cadre ci-dessous et la case 117, vous serez alors dispensés du dépôt du formulaire n° 1330-CVAE-SD</b>						
Mono établissement au sens de la CVAE, cocher la case		020				
Chiffre d'affaires de référence CVAE (report de la ligne 106, le cas échéant ajusté à 12 mois)		022	280 548	Effectifs au sens de la CVAE *		
				023	1	
Chiffre d'affaires du groupe économique (art. 223 A du CGI)				026		
Période de référence		024	01/01/2019	160	31/12/2019	
Date de cessation				186		

(1) Attention, il ne doit pas être tenu compte dans les lignes 121 à 148 des charges déductibles de la valeur ajoutée, afférente à la production immobilisée déclarée ligne 143, portées en ligne 128.

\* Des explications concernant ces cases sont données dans la notice n° 1330-CVAE-SD § Répartition des salariés et dans la notice n° 2033-NOT-SD § Cotisation foncière des entreprises : qualification des effectifs.

Formulaire obligatoire (art. 38 de l'annexe III du C.G.I.)

(liste des personnes ou groupements de personnes de droit ou de fait détenant directement au moins 10 % du capital de la société)

1 1 (1) Néant \*

N° de dépôt

EXERCICE CLOS LE 3 1 1 2 2 0 1 9

N° SIRET 7 9 5 2 0 6 5 4 9 0 0 0 1 1

DÉNOMINATION DE L'ENTREPRISE SAS 2 VMD

ADRESSE (voie) 53 AV DE PESSICART

CODE POSTAL 06100 VILLE NICE

Table with 5 columns: NOMBRE TOTAL D'ASSOCIÉS OU ACTIONNAIRES PERSONNES MORALES DE L'ENTREPRISE (901), NOMBRE TOTAL DE PARTS OU D'ACTIONS CORRESPONDANTES (902), NOMBRE TOTAL D'ASSOCIÉS OU ACTIONNAIRES PERSONNES PHYSIQUES DE L'ENTREPRISE (903), NOMBRE TOTAL DE PARTS OU D'ACTIONS CORRESPONDANTES (904). Values: 2, 100.

I - CAPITAL DÉTENU PAR LES PERSONNES MORALES :

Forme juridique, Dénomination, N° SIREN, % de détention, Nb de parts ou actions, Adresse (N°, Voie, Code postal, Commune, Pays).

Forme juridique, Dénomination, N° SIREN, % de détention, Nb de parts ou actions, Adresse (N°, Voie, Code postal, Commune, Pays).

Forme juridique, Dénomination, N° SIREN, % de détention, Nb de parts ou actions, Adresse (N°, Voie, Code postal, Commune, Pays).

Forme juridique, Dénomination, N° SIREN, % de détention, Nb de parts ou actions, Adresse (N°, Voie, Code postal, Commune, Pays).

II - CAPITAL DÉTENU PAR LES PERSONNES PHYSIQUES :

Titre (2), Nom patronymique (DALLO), Prénom(s) (AYMERIC), Nom marital, % de détention (60.00), Nb de parts ou actions (60), Naissance (Date: 200683, N° Département: 06, Commune: NICE, Pays: FR), Adresse (N°: 3267, Voie: ROUTE DE GILETTE, Code postal: 06830, Commune: GILETTE, Pays: France).

Titre (2), Nom patronymique (MARTINS), Prénom(s) (VICTOR), Nom marital, % de détention (40.00), Nb de parts ou actions (40), Naissance (Date: 180466, N° Département: 99, Commune: RUIS VOS, Pays: PT), Adresse (N°: 3267, Voie: ROUTE DE GILETTE, Code postal: 06830, Commune: GILETTE, Pays: France).

(1) Lorsque le nombre d'associés excède le nombre de lignes de l'imprimé, utiliser un ou plusieurs tableaux supplémentaires. Dans ce cas, il convient de numérotter chaque tableau en haut et à gauche de la case prévue à cet effet et de porter le nombre total de tableaux souscrits en bas à droite de cette même case. (2) Indiquer : M pour Monsieur, MME pour Madame, MLE pour Mademoiselle. \* Des explications concernant cette rubrique figurent dans la notice n° 2033-NOT.

EXEMPLAIRE A CONSERVER PAR LE DECLARANT

SAS 2 VMD  
53 AV DE PESSICART

06100 NICE

## DOSSIER DE GESTION



Cabinet Patrice Mineto  
36 Bd Tzaréwitch  
Le Belvédère  
06000 NICE

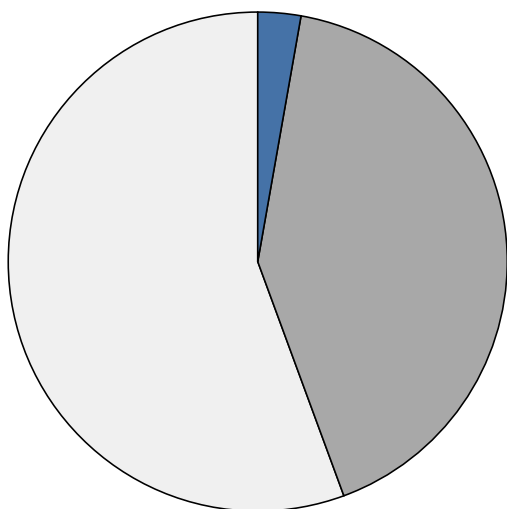
## BILAN SYNTHETIQUE

ACTIF	Exercice N		Exercice N-1		Ecart N / N-1	
	31/12/2019	% bilan	31/12/2018	% bilan	Euros	%
Immobilisations incorporelles						
Immobilisations corporelles	477	14.39	831	13.70	354	42.60
Immobilisations financières	1 455	43.89	1 455	23.99		
<b>ACTIF IMMOBILISE</b>	<b>1 932</b>	<b>58.28</b>	<b>2 286</b>	<b>37.69</b>	<b>354</b>	<b>15.49</b>
Stocks et en cours						
Créances clients et comptes rattachés			20	0.33	20	100.00
Autres créances	1 380	41.61	2 151	35.46	771	35.86
Disponibilités	4	0.11	1 608	26.52	1 605	99.77
<b>ACTIF CIRCULANT</b>	<b>1 383</b>	<b>41.72</b>	<b>3 779</b>	<b>62.31</b>	<b>2 396</b>	<b>63.40</b>
Comptes de régularisation						
<b>TOTAL DE L'ACTIF</b>	<b>3 315</b>	<b>100.00</b>	<b>6 065</b>	<b>100.00</b>	<b>2 750</b>	<b>45.34</b>

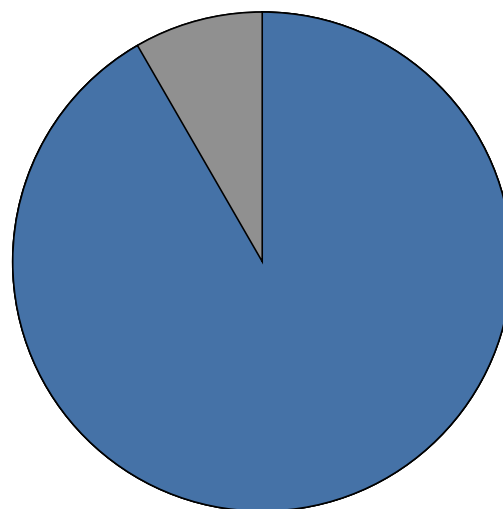
PASSIF	Exercice N		Exercice N-1		Ecart N / N-1	
	31/12/2019	% bilan	31/12/2018	% bilan	Euros	%
Capital et réserves	69 286	NS	34 911	575.58	34 376	98.47
Résultat (Bénéfice ou perte)	8 263	249.24	34 376	566.76	42 639	124.04
Provisions réglementées et subventions						
<b>CAPITAUX PROPRES</b>	<b>61 023</b>	<b>NS</b>	<b>69 286</b>	<b>NS</b>	<b>8 263</b>	<b>11.93</b>
Provisions pour risques et charges						
Emprunts et dettes assimilées						
Groupe et associés	2 039	61.50	6 310	104.03	4 271	67.69
Concours bancaires courants	2 435	73.43			2 435	
Fournisseurs d'exploitation et comptes rattachés	22 232	670.56	26 949	444.31	4 717	17.50
Autres dettes	37 634	NS	42 093	693.99	4 459	10.59
<b>DETTES</b>	<b>64 339</b>	<b>NS</b>	<b>75 352</b>	<b>NS</b>	<b>11 013</b>	<b>14.62</b>
Comptes de régularisation						
<b>TOTAL DU PASSIF</b>	<b>3 315</b>	<b>100.00</b>	<b>6 065</b>	<b>100.00</b>	<b>2 750</b>	<b>45.34</b>

PRESENTATION GRAPHIQUE DU BILAN

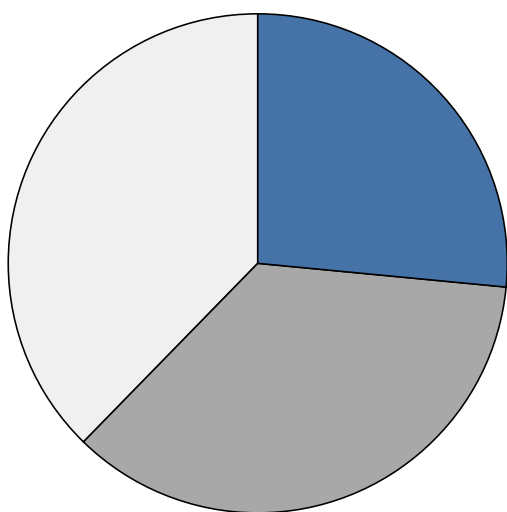
ACTIF au 31/12/2019



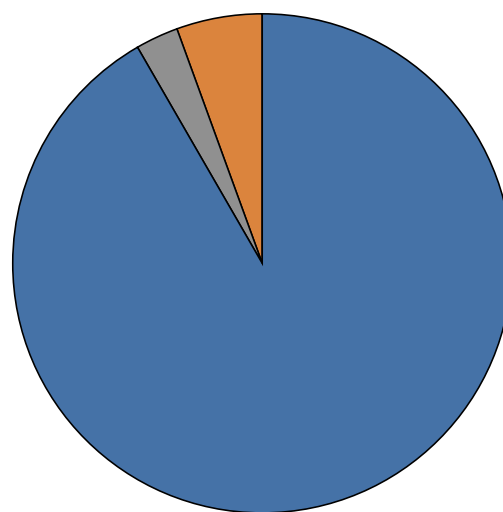
PASSIF au 31/12/2019



ACTIF au 31/12/2018



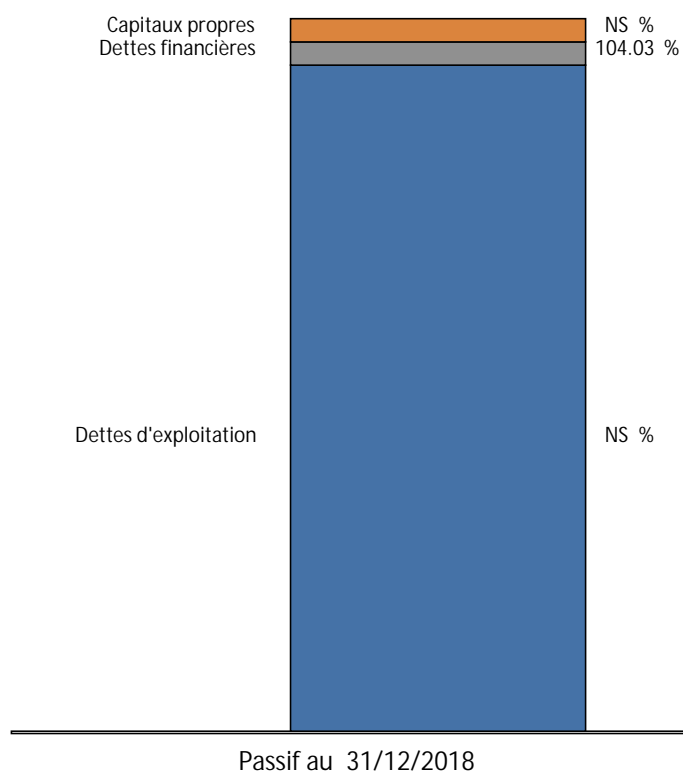
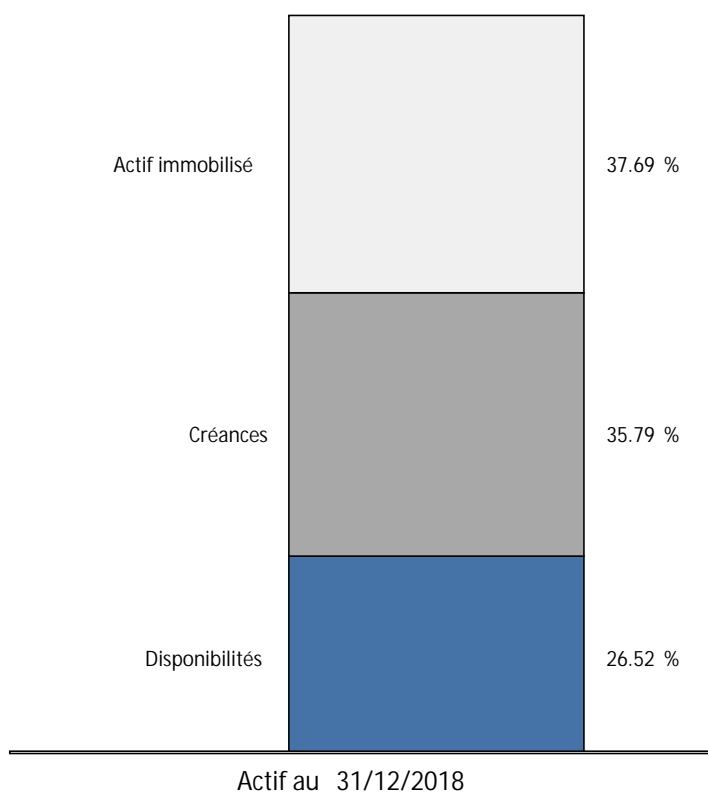
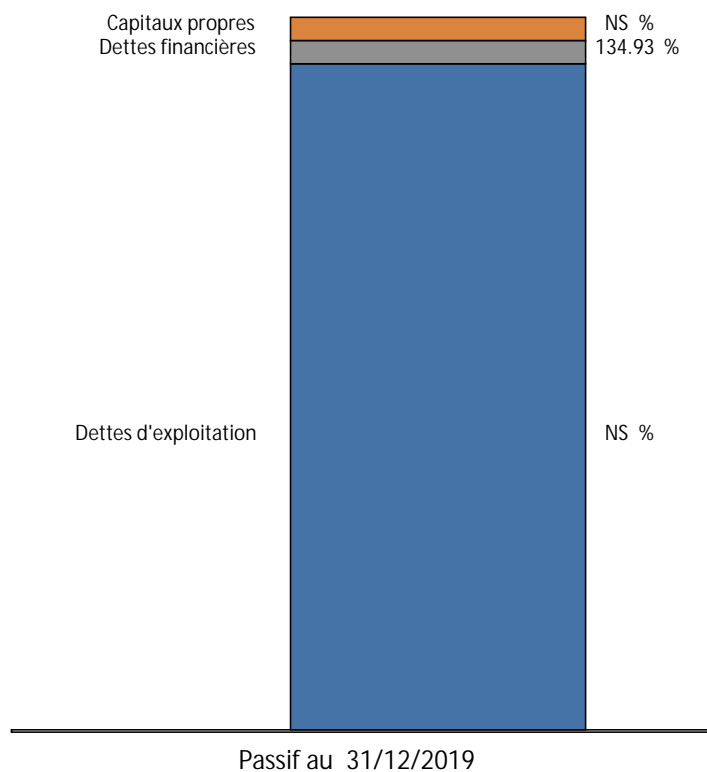
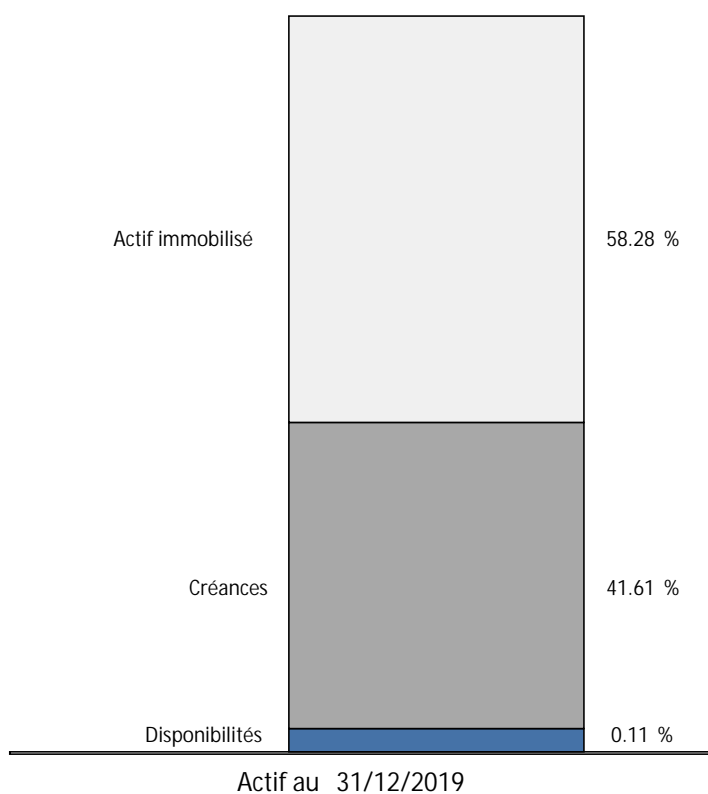
PASSIF au 31/12/2018



MASSE DU BILAN EN POURCENTAGE

ACTIF	31/12/2019	31/12/2018	PASSIF	31/12/2019	31/12/2018
Actif immobilisé	58.28	37.69	Capitaux propres	NS	NS
Stock et en cours			Provisions risques et charges		
Créances	41.61	35.79	Dettes financières	134.93	104.03
Disponibilités	0.11	26.52	Dettes d'exploitation	NS	NS
Comptes de régularisation			Comptes de régularisation		

PRESENTATION GRAPHIQUE DU BILAN



## DETAIL BILAN SYNTHETIQUE

ACTIF	Exercice N 31/12/2019 12	% bilan	Exercice N-1 31/12/2018 12	% bilan	Ecart N / N-1	
					Euros	%
IMMOBILISATIONS CORPORELLES	477	14.39	831	13.70	354	42.60
AGENCEMENTS DIVERS	2 701	81.47	2 701	44.53		
MAT DE TRANSPORT	3 000	90.49	3 000	49.46		
MAT INFORMATIQUE	5 534	166.91	4 473	73.75	1 060	23.70
MOBILIER	1 380	41.63	1 380	22.76		
AMORT AGENCEMENTS DIVERS	2 701	81.47	1 871	30.84	830	44.39
AMORT MAT DE TRANSPORT	3 000	90.49	2 999	49.45	1	0.03
AMORT MAT INFORMATIQUE	5 056	152.52	4 473	73.75	583	13.03
AMORT MOBILIER	1 380	41.63	1 380	22.76		
IMMOBILISATIONS FINANCIERES	1 455	43.89	1 455	23.99		
CAUTIONS VERSEES	1 455	43.89	1 455	23.99		
<b>ACTIF IMMOBILISE</b>	<b>1 932</b>	<b>58.28</b>	<b>2 286</b>	<b>37.69</b>	<b>354</b>	<b>15.49</b>
CREANCES CLIENTS ET COMPTES RATTACHES			20	0.33	20	100.00
COLLECTIF CLIENT			20	0.33	20	100.00
AUTRES CREANCES	1 380	41.61	2 151	35.46	771	35.86
COLLECTIF FOURNISSEUR	281	8.46	125	2.06	155	124.08
MARTINS VICTOR	450	13.58			450	
IMPOT SUR LES BENEFICES			1 606	26.48	1 606	100.00
TVA DED S/ ABS	7	0.21	32	0.52	25	78.06
CREDIT DE TVA	642	19.36	388	6.40	254	65.46
DISPONIBILITES	4	0.11	1 608	26.52	1 605	99.77
BNP	4	0.11	4	0.06		
CIC			1 605	26.46	1 605	100.00
<b>ACTIF CIRCULANT</b>	<b>1 383</b>	<b>41.72</b>	<b>3 779</b>	<b>62.31</b>	<b>2 396</b>	<b>63.40</b>
<b>TOTAL DE L'ACTIF</b>	<b>3 315</b>	<b>100.00</b>	<b>6 065</b>	<b>100.00</b>	<b>2 750</b>	<b>45.34</b>

## DETAIL BILAN SYNTHETIQUE

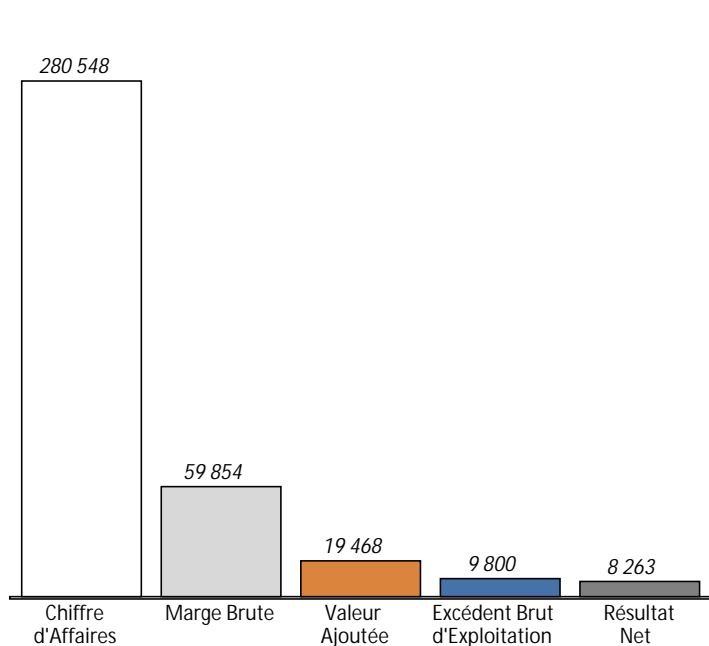
PASSIF	Exercice N 31/12/2019 12	% bilan	Exercice N-1 31/12/2018 12	% bilan	Ecart N / N-1	
					Euros	%
CAPITAL ET RESERVES	69 286	NS	34 911	575.58	34 376	98.47
CAPITAL	10 000	301.63	10 000	164.87		
RAN DEBITEUR	79 286	NS	44 911	740.45	34 376	76.54
RESULTAT (BENEFICE OU PERTE)	8 263	249.24	34 376	566.76	42 639	124.04
CAPITAUX PROPRES	61 023	NS	69 286	NS	8 263	11.93
GROUPES ET ASSOCIES	2 039	61.50	6 310	104.03	4 271	67.69
C/C MARTINS	2 039	61.50	6 310	104.03	4 271	67.69
CONCOURS BANCAIRES COURANTS	2 435	73.43			2 435	
CIC	2 435	73.43			2 435	
FOURNISSEURS D'EXPLOITATION COMPTES RATTACHES	22 232	670.56	26 949	444.31	4 717	17.50
COLLECTIF FOURNISSEUR	22 232	670.56	26 949	444.31	4 717	17.50
AUTRES DETTES	37 634	NS	42 093	693.99	4 459	10.59
CLIENTS - AVANCE ET ACOMPTE	37 588	NS	38 268	630.93	680	1.78
MARTINS VICTOR			1 589	26.21	1 589	100.00
URSSAF	4	0.12	913	15.05	909	99.56
REUNICA			855	14.09	855	100.00
REUNICA PREVOYANCE			83	1.37	83	100.00
AUTRES CHARGES A PAYER	42	1.26	385	6.34	343	89.14
DETTES	64 339	NS	75 352	NS	11 013	14.62
TOTAL DU PASSIF	3 315	100.00	6 065	100.00	2 750	45.34

## SOLDES INTERMEDIAIRES DE GESTION

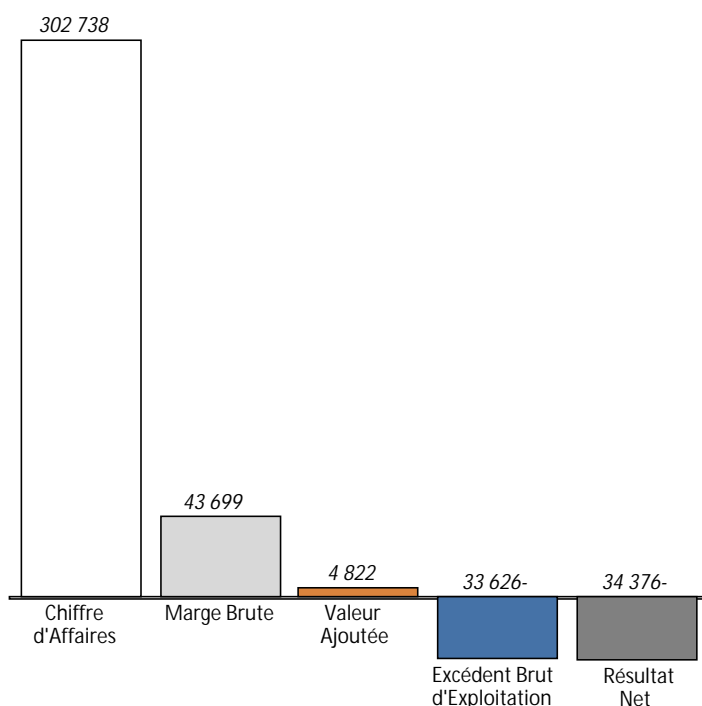
	Exercice N		Exercice N-1		Ecart N / N-1	
	31/12/2019	12	31/12/2018	12	Euros	%
Ventes marchandises + Production	280 548	100.00	302 738	100.00	22 189	7.33
+ Ventes de marchandises						
- Coût d'achat des marchandises vendues						
Marge commerciale						
+ Production vendue	280 548	100.00	302 738	100.00	22 189	7.33
+ Production stockée ou déstockage						
+ Production immobilisée						
Production de l'exercice	280 548	100.00	302 738	100.00	22 189	7.33
- Matières premières, approvisionnements consommés						
- Sous traitance directe	220 694	78.67	259 038	85.57	38 344	14.80
Marge brute de production	59 854	21.33	43 699	14.43	16 155	36.97
Marge brute globale	59 854	21.33	43 699	14.43	16 155	36.97
- Autres achats + charges externes	40 387	14.40	38 877	12.84	1 509	3.88
Valeur ajoutée	19 468	6.94	4 822	1.59	14 646	303.74
+ Subventions d'exploitation						
- Impôts, taxes et versements assimilés	1 208	0.43	1 931	0.64	723	37.46
- Salaires du personnel	6 326	2.25	28 359	9.37	22 033	77.69
- Charges sociales du personnel	1 047	0.37	7 122	2.35	6 076	85.30
- Charges de l'exploitant	1 087	0.39	1 035	0.34	52	5.04
Excédent brut d'exploitation	9 800	3.49	33 626	11.11	43 426	129.15
+ Autres produits de gestion courante	93	0.03	8		85	NS
- Autres charges de gestion courante	1		0		1	NS
+ Reprises amortissements provisions, transferts de charges						
- Dotations aux amortissements	1 414	0.50	1 369	0.45	45	3.27
- Dotations aux provisions						
Résultat d'exploitation	8 478	3.02	34 987	11.56	43 466	124.23
+ Quotes parts de résultat sur opérations en commun						
+ Produits financiers						
- Charges financières						
Résultat courant	8 478	3.02	34 987	11.56	43 466	124.23
+ Produits exceptionnels			2 300	0.76	2 300	100.00
- Charges exceptionnelles	215	0.08	1 688	0.56	1 473	87.25
Résultat exceptionnel	215	0.08	612	0.20	827	135.20
- Impôt sur les bénéfices						
- Participation des salariés						
Résultat NET	8 263	2.95	34 376	11.35	42 639	124.04

PRESENTATION GRAPHIQUE DES S.I.G.

PRESENTATION EN Euros

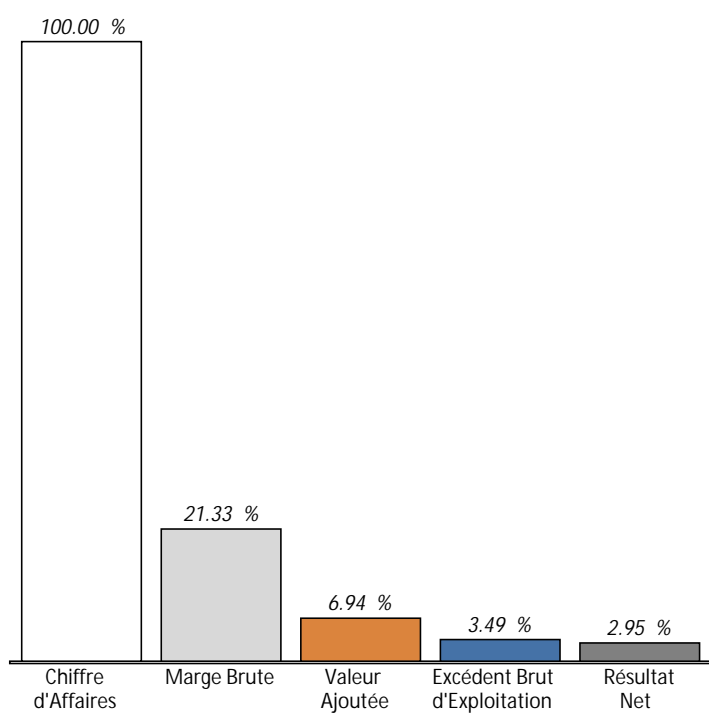


Exercice au 31/12/2019

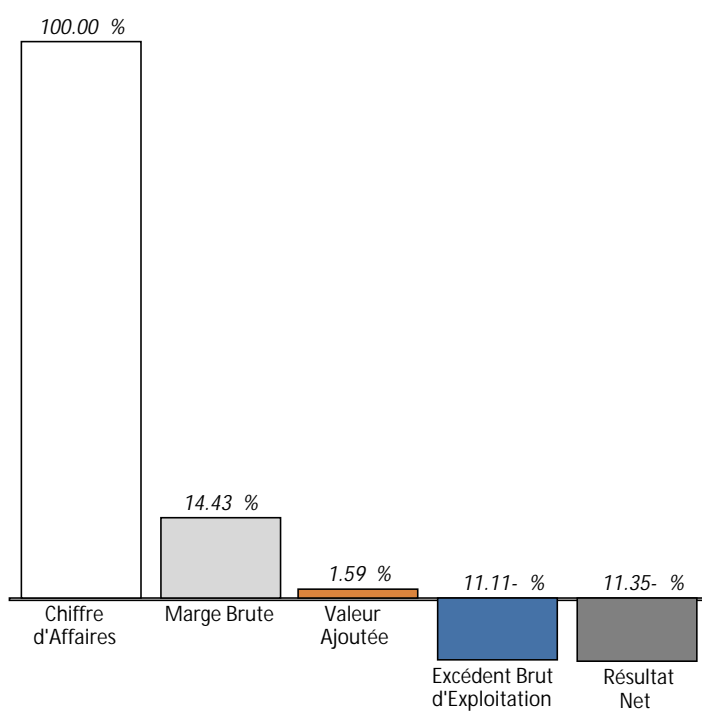


Exercice au 31/12/2018

PRESENTATION EN POURCENTAGE



Exercice au 31/12/2019



Exercice au 31/12/2018

## DETAIL SOLDES INTERMEDIAIRES DE GESTION

	Exercice N 31/12/2019 12	% CA	Exercice N-1 31/12/2018 12	% CA	Ecart N / N-1	
					Euros	%
VENTES DE MARCHANDISES + PRODUCTION	280 548	100.00	302 738	100.00	22 189	7.33
PRODUCTION VENDUE	280 548	100.00	302 738	100.00	22 189	7.33
VENTES VOYAGES TVA S/ MARGE	108 188	38.56	176 863	58.42	68 675	38.83
VENTES VOYAGES EXO	172 360	61.44	125 875	41.58	46 485	36.93
PRODUCTION DE L'EXERCICE	280 548	100.00	302 738	100.00	22 189	7.33
SOUS TRAITANCE DIRECTE	220 694	78.67	259 038	85.57	38 344	14.80
ACHAT PRESTATIONS TVA S/ MARGE	91 942	32.77	148 855	49.17	56 913	38.23
ACHAT PRESTATIONS EXO	128 752	45.89	110 184	36.40	18 568	16.85
MARGE BRUTE DE PRODUCTION	59 854	21.33	43 699	14.43	16 155	36.97
MARGE BRUTE GLOBALE	59 854	21.33	43 699	14.43	16 155	36.97
AUTRES ACHATS + CHARGES EXTERNES	40 387	14.40	38 877	12.84	1 509	3.88
EAU ELECTRICITE	430	0.15	861	0.28	431	50.04
PETITS EQUIPEMENTS	3 560	1.27	1 525	0.50	2 035	133.41
PETITS EQUIPEMENTS HORS UE	100	0.04			100	
FOURNITURES BUREAU	1 162	0.41	700	0.23	462	66.07
LOYER BUREAU	6 480	2.31	6 480	2.14		
LOC LOGICIEL PLANIFEO	1 560	0.56	1 560	0.52		
LOC PHOTOCOPIEUR	745	0.27	900	0.30	155	17.27
LOC TPE	264	0.09	264	0.09		
LOC CHATEAU D'EAU	148	0.05	118	0.04	30	25.51
LOC MACHINE NEOPOST AFFRANCHIS	369	0.13	430	0.14	62	14.29
CHARGES LOCATIVES	120	0.04	120	0.04		
ENTRETIEN DIVERS	455	0.16			455	
ENTRETIEN / VEHICULE	114	0.04	327	0.11	213	65.12
MAINTENANCE	478	0.17	240	0.08	238	99.24
ASSURANCES	2 444	0.87	2 581	0.85	136	5.28
HONORAIRES	1 592	0.57	1 565	0.52	27	1.70
FRAIS ACTES ET CONTENTIEUX	96	0.03	124	0.04	28	22.63
PUBLICITE			215	0.07	215	100.00
CADEAUX CLIENTS	980	0.35	1 716	0.57	736	42.89
VOYAGES ET DEPLACEMENTS	10 919	3.89	11 029	3.64	110	1.00
CARBURANT			301	0.10	301	100.00
FRAIS RECEPTION	1 930	0.69	1 353	0.45	577	42.62
FRAIX POSTAUX ET TELECOM	1 880	0.67	2 027	0.67	147	7.23
COMMISSION CB	394	0.14	408	0.13	13	3.23
SERVICES BANCAIRES	1 381	0.49	1 018	0.34	363	35.64
COTISATIONS	2 785	0.99	3 015	1.00	230	7.63
VALEUR AJOUTEE	19 468	6.94	4 822	1.59	14 646	303.74
IMPOTS, TAXES ET VERSEMENTS ASSIMILES	1 208	0.43	1 931	0.64	723	37.46
TAXE D'APPRENTISSAGE			195	0.06	195	100.00
FORMATION CONTINUE	35	0.01	158	0.05	123	77.98
CFE	1 132	0.40	1 528	0.50	396	25.92
AUTRES IMPOTS	41	0.01	50	0.02	9	18.29

## DETAIL SOLDES INTERMEDIAIRES DE GESTION

	Exercice N 31/12/2019 12	% CA	Exercice N-1 31/12/2018 12	% CA	Ecart N / N-1	
					Euros	%
SALAIRES DU PERSONNEL	6 326	2.25	28 359	9.37	22 033	77.69
SALAIRES	6 326	2.25	28 729	9.49	22 404	77.98
PROVISIONS CONGES PAYES			370	0.12	370	100.00
CHARGES SOCIALES DU PERSONNEL	1 047	0.37	7 122	2.35	6 076	85.30
CHARGES SOCIALES	1 047	0.37	8 808	2.91	7 761	88.12
CHARGES S/ PROV CP			80	0.03	80	100.00
CICE			1 606	0.53	1 606	100.00
CHARGES DE L'EXPLOITANT	1 087	0.39	1 035	0.34	52	5.04
MUTUELLE CIC	1 087	0.39	1 035	0.34	52	5.04
EXCEDENT BRUT D'EXPLOITATION	9 800	3.49	33 626	11.11	43 426	129.15
AUTRES PRODUITS DE GESTION COURANTE	93	0.03	8		85	NS
PDTS DIVERS GESTION COURANTE	93	0.03	8	0.00	85	NS
AUTRES CHARGES DE GESTION COURANTE	1		0		1	NS
CHARGES DE GESTION COURANTES	1	0.00	0		1	NS
DOTATIONS AUX AMORTISSEMENTS	1 414	0.50	1 369	0.45	45	3.27
DOTATIONS AUX AMORT	1 414	0.50	1 369	0.45	45	3.27
RESULTAT D'EXPLOITATION	8 478	3.02	34 987	11.56	43 466	124.23
RESULTAT COURANT	8 478	3.02	34 987	11.56	43 466	124.23
PRODUITS EXCEPTIONNELS			2 300	0.76	2 300	100.00
PRODUITS EXCEPTIONNELS			1 800	0.59	1 800	100.00
PDT CESSIONS IMMO CORP			500	0.17	500	100.00
CHARGES EXCEPTIONNELLES	215	0.08	1 688	0.56	1 473	87.25
PENALITES AMENDE	215	0.08	160	0.05	55	34.55
VALEUR COMPTA IMMO CORP CEDEES			1 528	0.50	1 528	100.00
RESULTAT EXCEPTIONNEL	215	0.08	612	0.20	827	135.20
RESULTAT NET	8 263	2.95	34 376	11.35	42 639	124.04

SAS 2 VMD  
53 AV DE PESSICART

06100 NICE

## AUTRES ETATS



Cabinet Patrice Mineto

36 Bd Tzaréwitch

Le Belvédère

06000 NICE

# ETAT DES IMMOBILISATIONS

Compte : 20100000 FRAIS DE CONSTITUTION

No Immo	Libellé	Immobilisations			Amortissements			Valeur Résiduelle	Date Cession
		Montant HT	Date	Taux	Antérieur	Exercice	Total		
00000 000	FRAIS DE CONSTITUTION	1 180.00	070913	L 50,00	1 180.00		1 180.00		

Compte : 20500000 LOGICIEL BREVET LICENCE

No Immo	Libellé	Immobilisations			Amortissements			Valeur Résiduelle	Date Cession
		Montant HT	Date	Taux	Antérieur	Exercice	Total		
60200 000	LOGICIEL DE COMPTABILITE DIA	841.50	210216	L 100,00	841.50		841.50		

Compte : 21810000 AGENCEMENTS DIVERS

No Immo	Libellé	Immobilisations			Amortissements			Valeur Résiduelle	Date Cession
		Montant HT	Date	Taux	Antérieur	Exercice	Total		
00000 000	AMENAGEMENT DIVERS	523.18	280913	L 33,33	523.18		523.18		
00000 001	AMENAGEMENT DIVERS	464.39	100913	L 33,33	464.39		464.39		
00000 002	CHAUFFAGE	348.50	191113	L 33,33	348.50		348.50		
60705 000	ALO BATIMENT CLIMATISATION	1 365.00	190318	L 50,00	534.63	830.37	1 365.00		

Compte : 21820000 MAT DE TRANSPORT

No Immo	Libellé	Immobilisations			Amortissements			Valeur Résiduelle	Date Cession
		Montant HT	Date	Taux	Antérieur	Exercice	Total		
60700 000	SCOOTER SUZUKI BURGMAN	3 000.00	010716	L 100,00	3 000.00		3 000.00		

Compte : 21830000 MAT INFORMATIQUE

No Immo	Libellé	Immobilisations			Amortissements			Valeur Résiduelle	Date Cession
		Montant HT	Date	Taux	Antérieur	Exercice	Total		
00000 000	APPLE ACHAT ORDI ET +	3 216.72	190913	L 33,33	3 216.72		3 216.72		
60701 000	APPLE	1 256.67	290817	L 100,00	1 256.67		1 256.67		
60706 000	IPAD PRO	1 060.17	130619	L 100,00		583.09	583.09	477.08	

Compte : 21840000 MOBILIER

No Immo	Libellé	Immobilisations			Amortissements			Valeur Résiduelle	Date Cession
		Montant HT	Date	Taux	Antérieur	Exercice	Total		
00000 000	CANAPE	1 380.33	200914	L 33,33	1 380.33		1 380.33		

## ETAT DES IMMOBILISATIONS

Compte : 27500000 CAUTIONS VERSEES

No Immo	Libellé	Immobilisations			Amortissements			Valeur Résiduelle	Date Cession
		Montant HT	Date	Taux	Antérieur	Exercice	Total		
60702 000	OVH	345.00	130717	N 0,00				345.00	
60703 000	SCI CAPRICES CAUTION	1 080.00	100913	N 0,00				1 080.00	
60704 000	ESCOTA	30.00	010616	N 0,00				30.00	

Récapitulatif général

Valeur brute Immobilisation début exercice	Augmentations				Diminutions			Valeur brute Immo. fin exercice
	Réévaluation	Acquisition	Poste/Poste	Total	Cession	Poste/Poste	Total	
15 031.29		1 060.17		1 060.17				16 091.46

Montants des Amortissements début exercice	Augmentations : dotations de l'exercice				Diminutions Amort. sortis de l'actif	Montant Amortissements fin exercice	Amortissements dérogatoires	
	Linéaires	Dégressif	Exceptionnels	Total			Dotations	Reprises
12 745.92	1 413.46			1 413.46		14 159.38		

# SAS 2VMD

SAS au capital de 10 000 Euros  
Siège social : 53 Avenue de Pessicart- 06100 NICE  
Siren : 795 206 549

## **ASSEMBLEE GENERALE ORDINAIRE ANNUELLE**

**Du 15/06/2020**

L'an deux mille vingt et le quinze juin à 14 h00.

Les actionnaires de la société sus désignée, se sont réunis en assemblée générale ordinaire annuelle, sur convocation régulière du président.

Il a été établi une feuille de présence à laquelle ont été annexés les pouvoirs des actionnaires représentés par les mandataires et qui est émarginée par chaque membre de l'assemblée entrant en séance. L'assemblée générale procède alors à la formation de son bureau.

Sont appelés comme scrutateurs, les actionnaires présents et acceptants, représentants tant par eux-mêmes que comme mandataires, le plus grand nombre d'actions.

L'assemblée est présidée par Mr Martins Victor, le président.

La feuille de présence, certifiée exacte par les membres du bureau ainsi constitué, permet de constater que les actionnaires présents ou représentés possèdent 100 actions sur les 100 formant le capital. En conséquence, l'assemblée réunissant le quorum requis est déclarée régulièrement constituée et peut valablement délibérer sur les questions inscrites à l'ordre du jour.

Le Président donne alors lecture de l'ordre du jour de l'assemblée :

### **ORDRE DU JOUR**

- Lecture du rapport du Président sur l'activité de la société pendant l'exercice clos le 31/12/2019, ainsi que sur les comptes de cet exercice et quitus sur ce rapport.

- Approbation des comptes et du bilan de l'exercice.
- Affectation et répartition du résultat.
- Approbation de la rémunération du Président.

Puis elle dépose sur le bureau et présente à l'assemblée :

- Les avis de convocation des actionnaires.
- La feuille de présence de l'assemblée à laquelle sont annexés les pouvoirs des actionnaires représentés par des mandataires.
- L'inventaire des valeurs actives et passives de la société, le bilan, le compte de résultat et l'annexe de l'exercice écoulé.
- Le rapport de gestion.
- Le texte des résolutions qui seront soumises à l'assemblée.

Divers commentaires et observations sont alors échangés.

Personne ne demandant plus la parole, le Président met successivement aux voix les résolutions suivantes.

### **PREMIERE RESOLUTION**

L'assemblée générale des actionnaires donne acte au Président de ce que les dispositions légales et statutaires concernant la convocation de l'assemblée et la communication des comptes sociaux ont bien été respectées et, notamment, la mise à disposition des actionnaires pendant les quinze jours qui ont précédé l'assemblée, de l'inventaire soumis à son approbation.

Cette résolution est adoptée par l'unanimité des actionnaires.

### **DEUXIEME RESOLUTION**

L'assemblée générale des actionnaires, après avoir entendu la lecture du rapport de gestion du Président, les explications complémentaires fournies verbalement, approuve dans toutes leurs parties et sans réserve, le rapport de gestion et les comptes de l'exercice tels qu'ils sont présentés par le conseil d'administration et qui font apparaître pour ledit exercice un bénéfice de 8 263 €.

Cette résolution est adoptée par l'unanimité des actionnaires.

### **TROISIEME RESOLUTION**

L'assemblée générale des actionnaires approuve la répartition du résultat telle qu'elle lui est proposée par le Président et décide en conséquence que le bénéfice net de 8 263€, sera affectée aux comptes :

Report à nouveau : 8 263 €

Cette résolution est adoptée par l'unanimité des actionnaires.

### **QUATRIEME RESOLUTION**

Pour l'exécution de ses fonctions, le président a perçu une rémunération nette de 4 846€ au cours de l'exercice écoulé.

Cette résolution est adoptée par l'unanimité des actionnaires.

### **CINQUIEME RESOLUTION**

En conséquence des résolutions qui précèdent, l'assemblée générale des actionnaires approuve les actes de gestion accomplis par le Président au cours de l'exercice écoulé, dont le compte rendu et le contrôle ont été effectués et lui donne quitus pour ledit exercice.

Cette résolution est adoptée par l'unanimité des actionnaires.

Plus rien n'étant à l'ordre du jour et plus personne ne demandant la parole, la présente séance est demeurée close et arrêtée d'un commun accord.

De tout ce que dessus, il a été dressé le présent procès-verbal qui a été signé après lecture par les membres du bureau.

LES SCRUTATEURS

LE PRESIDENT

## **S.A.S 2VMD**

SAS au capital de 10 000 €

Siège social : 53 AVENUE DE PESSICART- 06100 NICE

Siren : 795 206 549

# **RAPPORT DE GESTION**

## **A L'ASSEMBLEE GENERALE ORDINAIRE ANNUELLE**

**DU : 15/06/2020**

Mesdames, Messieurs,

Nous vous avons réunis en assemblée générale ordinaire, conformément aux dispositions légales et réglementaires en vigueur et à nos statuts pour vous exposer :

-D'une part, l'activité de la société au cours de l'exercice écoulé, les résultats de cette activité, et les perspectives d'avenir et,

-D'autre part, pour soumettre à votre approbation les comptes annuels relatifs audit exercice, et l'affectation des résultats qui en ressortent.

Tous les documents sociaux, comptes, rapports ou autre documents et renseignements s'y rapportant vous ont été communiqués ou ont été mis à votre disposition dans les conditions et délais prévus par les dispositions légales, réglementaires et statutaires.

Les comptes et le bilan que nous vous remettons ont été établis selon les mêmes formes et les mêmes méthodes d'évaluation que les années précédentes.

### **I - COMPTE RENDU DE L'ACTIVITE DE LA SOCIETE DURANT L'EXERCICE ECOULE**

Nous vous rappelons les faits saillants de l'activité de la société durant l'exercice écoulé :

Le chiffre d'affaires s'élève pour l'année 2019 à 280 641 € contre 302 746 € pour l'année précédente.

Les charges d'exploitation s'élèvent à 272 163 € contre 337 733 € pour l'année précédente.

Dans ces conditions, le résultat d'exploitation laisse apparaître un bénéfice d'un montant de 8 478 €.

Compte tenu des charges financières, des produits, des charges exceptionnelles et de l'impôt sur le bénéfice, le bénéfice comptable de l'exercice ressort à 8 263 €.

### **II – EVENEMENTS IMPORTANTS SURVENUS DEPUIS LA CLOTURE DE L'EXERCICE**

Depuis la clôture de l'exercice, aucun événement important n'est à signaler.

### **III – EVOLUTION PREVISIBLE DE LA SITUATION DE LA SOCIETE**

Notre objectif pour l'année prochaine est d'augmenter progressivement notre chiffre d'affaires en contenant nos charges d'exploitation.

### **IV – PROPOSITION D'AFFECTION DES RESULTATS**

Il résulte des comptes que nous présentons, un bénéfice comptable de l'exercice s'élevant à 8 263 €, que je vous propose d'affecter de la manière suivante :

Report à nouveau : 8 263 €

Nous vous prions de bien vouloir approuver ces affectations et répartitions.

### **V – REMUNERATION DU PRESIDENT**

Pour l'exercice de ses fonctions, le président a perçu une rémunération de 4 846€ nets au cours de l'exercice écoulé.

Fait à NICE.

Le 15/06/2020

Le président