

RCS : NICE
Code greffe : 0605

Documents comptables

REGISTRE DU COMMERCE ET DES SOCIETES

Le greffier du tribunal de commerce de NICE atteste l'exactitude des informations transmises ci-après

Nature du document : Documents comptables (B-S)

Numéro de gestion : 2013 B 01880
Numéro SIREN : 795 206 549
Nom ou dénomination : 2 VMD

Ce dépôt a été enregistré le 10/01/2019 sous le numéro de dépôt 413

SAS 2 VMD

53 AV DE PESSICART

06100 NICE

COMPTES ANNUELS du 01/01/2017 au 31/12/2017

	Pages
COMPTES ANNUELS	
- Bilan actif-passif	1 et 2
- Compte de résultat	3 et 4
- Annexe	5 à 9
- Détail bilan	10 et 11
- Détail Compte de résultat	12 et 13
DOSSIER FISCAL	
- Liasse 2065	14 et 15
- Liasses 2033-A à 2033-F	16 à 22
DOSSIER DE GESTION	
- Bilan synthétique	23
- Présentation graphique du bilan (secteur)	24
- Présentation graphique du bilan (histogramme)	25
- Détail bilan synthétique	26 et 27
- Soldes intermédiaires de gestion	28
- Présentation graphique des SIG	29
- Détail Soldes intermédiaires de gestion	30 et 31
AUTRES ETATS	
- Etat des Immobilisations	32 et 33
- Etat des Emprunts	34 à 33

O'CONSULTANTS et Associés

36 Bd Tzaréwitch

Le Belvédère

06000 NICE

04.93.55.88.10

SAS 2 VMD

53 AV DE PESSICART

06100 NICE

COMPTES ANNUELS



O'CONSULTANTS et Associés

36 Bd Tzaréwitch

Le Belvédère

06000 NICE

BILAN ACTIF

ACTIF		Exercice N 31/12/2017 12			Exercice N-1 31/12/2016 12	Ecart N / N-1	
		Brut	Amortissements et dépréciations (à déduire)	Net	Net	Euros	%
	Capital souscrit non appelé (I)						
ACTIF IMMOBILISÉ	Immobilisations incorporelles						
	Frais d'établissement	1 180	1 180				
	Frais de développement						
	Concessions, brevets et droits similaires	842	842		117	117	100.00
	Fonds commercial (1)						
	Autres immobilisations incorporelles						
	Avances et acomptes						
	Immobilisations corporelles						
	Terrains						
	Constructions						
	Installations techniques, matériel et outillage						
	Autres immobilisations corporelles	16 015	13 651	2 364	4 820	2 456	50.96
	Immobilisations en cours						
	Avances et acomptes						
Immobilisations financières (2)							
Participations mises en équivalence							
Autres participations							
Créances rattachées à des participations							
Autres titres immobilisés							
Prêts							
Autres immobilisations financières	1 455		1 455	1 110	345	31.08	
	Total II	19 491	15 672	3 819	6 047	2 228	36.85
ACTIF CIRCULANT	Stocks et en cours						
	Matières premières, approvisionnements						
	En-cours de production de biens						
	En-cours de production de services						
	Produits intermédiaires et finis						
	Marchandises						
	Avances et acomptes versés sur commandes						
	Créances (3)						
	Clients et comptes rattachés	6 815		6 815	12 714	5 899	46.39
	Autres créances	933		933	553	380	68.62
Capital souscrit - appelé, non versé							
Valeurs mobilières de placement							
Disponibilités	1 157		1 157	3 050	1 893	62.05	
Charges constatées d'avance (3)	1 085		1 085		1 085		
	Total III	9 991		9 991	16 318	6 327	38.77
Comptes de Régularisation	Frais d'émission d'emprunt à étaler (IV)						
	Primes de remboursement des obligations (V)						
	Ecart de conversion actif (VI)						
	TOTAL GÉNÉRAL (I+II+III+IV+V+VI)	29 482	15 672	13 810	22 365	8 555	38.25

(1) Dont droit au bail
(2) Dont à moins d'un an
(3) Dont à plus d'un an

BILAN PASSIF

PASSIF		Exercice N	Exercice N-1	Ecart N / N-1	
		31/12/2017 12	31/12/2016 12	Euros	%
CAPITAUX PROPRES	Capital (Dont versé : 10 000 Primes d'émission, de fusion, d'apport Ecart de réévaluation	10 000	10 000		
	Réserves Réserve légale Réserves statutaires ou contractuelles Réserves réglementées Autres réserves				
	Report à nouveau	13 755	11 519	2 236	19.41
	Résultat de l'exercice (Bénéfice ou perte)	31 156	2 216	28 940	NS
	Subventions d'investissement Provisions réglementées				
	Total I	34 911	3 735	31 176	834.77
	AUTRES FONDS PROPRES	Produit des émissions de titres participatifs Avances conditionnées			
	Total II				
PROVISIONS	Provisions pour risques Provisions pour charges				
	Total III				
DETTES (1)	Dettes financières Emprunts obligataires convertibles Autres emprunts obligataires Emprunts auprès d'établissements de crédit Concours bancaires courants Emprunts et dettes financières diverses	154	61	93	151.27
	Avances et acomptes reçus sur commandes en cours	28 117	487	27 630	NS
	Dettes d'exploitation Dettes fournisseurs et comptes rattachés Dettes fiscales et sociales	7 576 9 877	25 202 350	17 626 9 528	69.94 NS
	Dettes sur immobilisations et comptes rattachés Autres dettes	2 997		2 997	
	Total IV	48 721	26 099	22 621	86.67
	Comptes de Régularisation	Produits constatés d'avance (1)			
	Total V				
	Ecart de conversion passif (V)				
	TOTAL GÉNÉRAL (I+II+III+IV+V)	13 810	22 365	8 555	38.25

(1) Dettes et produits constatés d'avance à moins d'un an

48 721 26 099

COMPTE DE RESULTAT

	Exercice N 31/12/2017 12			Exercice N-1 31/12/2016 12	Ecart N / N-1	
	France	Exportation	Total		Euros	%
Produits d'exploitation (1)						
Ventes de marchandises						
Production vendue de biens						
Production vendue de services	242 947		242 947	312 750	69 803	22.32
Chiffre d'affaires NET	242 947		242 947	312 750	69 803	22.32
Production stockée						
Production immobilisée						
Subventions d'exploitation				6 938	6 938	100.00
Reprises sur dépréciations, provisions (et amortissements), transferts de charges					23	98.36
Autres produits			0	23		
Total des Produits d'exploitation (I)			242 948	319 712	76 764	24.01
Charges d'exploitation (2)						
Achats de marchandises						
Variation de stock (marchandises)						
Achats de matières premières et autres approvisionnements						
Variation de stock (matières premières et autres approvisionnements)						
Autres achats et charges externes *			234 675	312 839	78 163	24.99
Impôts, taxes et versements assimilés			1 880	1 592	288	18.12
Salaires et traitements			26 237	388	25 849	NS
Charges sociales			8 735	1 645	7 090	431.09
Dotations aux amortissements et dépréciations						
Sur immobilisations : dotations aux amortissements			3 830	5 248	1 418	27.03
Sur immobilisations : dotations aux dépréciations						
Sur actif circulant : dotations aux dépréciations						
Dotations aux provisions						
Autres charges			6	36	30	82.59
Total des Charges d'exploitation (II)			275 364	321 748	46 384	14.42
1 - Résultat d'exploitation (I-II)			32 416	2 036	30 380	NS
Quotes-parts de Résultat sur opération faites en commun						
Bénéfice attribué ou perte transférée (III)						
Perte supportée ou bénéfice transféré (IV)						

(1) Dont produits afférents à des exercices antérieurs

(2) Dont charges afférentes à des exercices antérieurs

COMPTE DE RESULTAT

	Exercice N		Exercice N-1		Ecart N / N-1	
	31/12/2017	12	31/12/2016	12	Euros	%
Produits financiers						
Produits financiers de participations (3)						
Produits des autres valeurs mobilières et créances de l'actif immobilisé (3)						
Autres intérêts et produits assimilés (3)						
Reprises sur dépréciations et provisions, transferts de charges						
Différences positives de change						
Produits nets sur cessions de valeurs mobilières de placement						
Total V						
Charges financières						
Dotations aux amortissements, dépréciations et provisions						
Intérêts et charges assimilées (4)						
Différences négatives de change						
Charges nettes sur cessions de valeurs mobilières de placement						
Total VI						
2. Résultat financier (V-VI)						
3. Résultat courant avant impôts (I-II+III-IV+V-VI)		32 416		2 036	30 380	NS
Produits exceptionnels						
Produits exceptionnels sur opérations de gestion		1 440			1 440	
Produits exceptionnels sur opérations en capital						
Reprises sur dépréciations et provisions, transferts de charges						
Total VII		1 440			1 440	
Charges exceptionnelles						
Charges exceptionnelles sur opérations de gestion		180		180		
Charges exceptionnelles sur opérations en capital						
Dotations aux amortissements, dépréciations et provisions						
Total VIII		180		180		
4. Résultat exceptionnel (VII-VIII)		1 260		180	1 440	800.00
Participation des salariés aux résultats de l'entreprise (IX)						
Impôts sur les bénéfices (X)						
Total des produits (I+III+V+VII)		244 388		319 712	75 324	23.56
Total des charges (II+IV+VI+VIII+IX+X)		275 544		321 928	46 384	14.41
5. Bénéfice ou perte (total des produits - total des charges)		31 156		2 216	28 940	NS

* Y compris : Redevance de crédit bail mobilier

: Redevance de crédit bail immobilier

(3) Dont produits concernant les entreprises liées

(4) Dont intérêts concernant les entreprises liées

ANNEXE

Exercice du 01/01/2017 au 31/12/2017

Annexe au bilan avant répartition de l'exercice, dont le total est de 13 809.87 Euros et au compte de résultat de l'exercice présenté sous forme de liste, dont le chiffre d'affaires est de 242 947.48 Euros et dégageant un déficit de 31 156.01- Euros.

L'exercice a une durée de 12 mois, couvrant la période du 01/01/2017 au 31/12/2017.

Les notes et les tableaux présentés ci-après, font partie intégrante des comptes annuels.

- REGLES ET METHODES COMPTABLES -

(PCG Art. 831-1/1)

Principes et conventions générales

Les comptes de l'exercice clos ont été élaborés et présentés conformément aux règles comptables dans le respect des principes prévus par les articles 121-1 à 121-5 et suivants du Plan Comptable Général 2016.

La méthode de base retenue pour l'évaluation des éléments inscrits en comptabilité est la méthode des coûts historiques.

Les conventions comptables ont été appliquées en conformité avec les dispositions du code de commerce, du décret comptable du 29/11/83 ainsi que du règlement ANC 2014-03 et des règlements ANC 2015-06 et 2016-07 relatifs à la réécriture du plan comptable général applicable à la clôture de l'exercice.

Permanence des méthodes

Les méthodes d'évaluation retenues pour cet exercice n'ont pas été modifiées par rapport à l'exercice précédent.

- COMPLEMENT D'INFORMATIONS RELATIF AU BILAN -

ANNEXE

Exercice du 01/01/2017 au 31/12/2017

Etat des immobilisations

	Valeur brute début d'exercice	Augmentations	
		Réévaluations	Acquisitions
Frais d'établissements et de développement	1 180		
Autres postes d'immobilisations incorporelles	842		
Installations générales agencements aménagements divers	1 336		
Matériel de transport	8 825		
Matériel de bureau et informatique, Mobilier	4 597		1 257
TOTAL	14 758		1 257
Prêts, autres immobilisations financières	1 110		345
TOTAL	1 110		345
TOTAL GENERAL	17 890		1 602

	Diminutions		Valeur brute en fin d'exercice	Réévaluation Valeur d'origine fin exercice
	Poste à Poste	Cessions		
Frais établissement et de développement			1 180	1 180
Autres immobilisations incorporelles			842	842
Installations générales agencements aménagements divers			1 336	1 336
Matériel de transport			8 825	8 825
Matériel de bureau et informatique, Mobilier			5 854	5 854
TOTAL			16 015	16 015
Prêts, autres immobilisations financières			1 455	1 455
TOTAL			1 455	1 455
TOTAL GENERAL			19 491	19 491

Etat des amortissements

Situations et mouvements de l'exercice	Montant début d'exercice	Dotations de l'exercice	Diminutions Reprises	Montant fin d'exercice
Frais établissement recherche développement	1 180			1 180
Autres immobilisations incorporelles	725	117		842
Installations générales agencements aménagements divers	1 336			1 336
Matériel de transport	4 336	2 957		7 293
Matériel de bureau et informatique, Mobilier	4 266	757		5 023
TOTAL	9 938	3 714		13 652
TOTAL GENERAL	11 842	3 831		15 673

Ventilation des dotations de l'exercice	Amortissements linéaires	Amortissements dégressifs	Amortissements exceptionnels	Amortissements dérogatoires	
				Dotations	Reprises
Autres immob.incorporelles	117				
Matériel de transport	2 957				
Matériel de bureau informatique mobilier	757				
TOTAL	3 714				
TOTAL GENERAL	3 831				

ANNEXE

Exercice du 01/01/2017 au 31/12/2017

Etat des provisions

Etat des échéances des créances et des dettes

Etat des créances	Montant brut	A 1 an au plus	A plus d'1 an
Autres immobilisations financières	1 455	1 455	
Autres créances clients	6 815	6 815	
Impôts sur les bénéfices	532	532	
Taxe sur la valeur ajoutée	264	264	
Débiteurs divers	137	137	
Charges constatées d'avance	1 085	1 085	
TOTAL	10 289	10 289	

Etat des dettes	Montant brut	A 1 an au plus	De 1 à 5 ans	A plus de 5 ans
Fournisseurs et comptes rattachés	7 576	7 576		
Personnel et comptes rattachés	3 370	3 370		
Sécurité sociale et autres organismes sociaux	6 507	6 507		
Groupe et associés	154	154		
Autres dettes	2 997	2 997		
TOTAL	20 604	20 604		

Produits à recevoir

ANNEXE

Exercice du 01/01/2017 au 31/12/2017

Détail des produits à recevoir

Charges à payer

Montant des charges à payer incluses dans les postes suivants du bilan	Montant
Dettes fiscales et sociales	797
Total	797

Détail des charges à payer

Charges et produits constatés d'avance

Charges constatées d'avance	Montant
Charges d'exploitation	1 085
Total	1 085

ANNEXE

Exercice du 01/01/2017 au 31/12/2017

Détail des charges constatées d'avance

Détail des produits constatés d'avance

(Code du Commerce Art. R 123-189)

DETAIL BILAN ACTIF

ACTIF	Exercice N		Exercice N-1		Exercice N-2	
	31/12/2017	% bilan	31/12/2016	% bilan	31/12/2015	% bilan
FRAIS D'ETABLISSEMENT						
FRAIS DE CONSTITUTION	1 180	8.54	1 180	5.28	1 180	2.83
AMORT FRAIS DE CONSTITUTION	1 180	8.54	1 180	5.28	1 180	2.83
FRAIS DE DEVELOPPEMENT						
CONCESSIONS, BREVETS ET DROITS SIMILAIRES			117	0.52		
LOGICIEL BREVET LICENCE	842	6.09	842	3.76		
AMORT LOGICIEL BREVET LICENCE	842	6.09	725	3.24		
AUTRES IMMOBILISATIONS CORPORELLES	2 364	17.12	4 820	21.55	6 344	15.20
AGENCEMENTS DIVERS	1 336	9.67	1 336	5.97	1 336	3.20
MAT DE TRANSPORT	8 825	63.90	8 825	39.46	5 825	13.95
MAT INFORMATIQUE	4 473	32.39	3 217	14.38	3 217	7.71
MOBILIER	1 380	10.00	1 380	6.17	1 380	3.31
AMORT AGENCEMENTS DIVERS	1 336	9.67	1 336	5.97	997	2.39
AMORT MAT DE TRANSPORT	7 292	52.80	4 336	19.39	1 379	3.30
AMORT MAT INFORMATIQUE	3 643	26.38	3 217	14.38	2 448	5.86
AMORT MOBILIER	1 380	10.00	1 049	4.69	589	1.41
AUTRES IMMOBILISATIONS FINANCIERES	1 455	10.54	1 110	4.96	1 080	2.59
CAUTIONS VERSEES	1 455	10.54	1 110	4.96	1 080	2.59
TOTAL II	3 819	27.65	6 047	27.04	7 424	17.78
CLIENTS ET COMPTES RATTACHES	6 815	49.35	12 714	56.85	5 069	12.14
COLLECTIF CLIENT	6 815	49.35	12 714	56.85	5 069	12.14
AUTRES CREANCES	933	6.76	553	2.47	1 201	2.88
COLLECTIF FOURNISSEUR	137	0.99	159	0.71	97	0.23
MARTINS VICTOR			25	0.11		
IMPOT SUR LES BENEFICES	532	3.85			164	0.39
TVA DED S/ ABS	28	0.21	0	0.00	7	0.02
CREDIT DE TVA	236	1.71	369	1.65	933	2.23
DISPONIBILITES	1 157	8.38	3 050	13.64	27 407	65.65
BNP	4	0.03	4	0.02	24 750	59.29
CIC	1 154	8.35	3 046	13.62	2 657	6.36
CHARGES CONSTATEES D'AVANCE	1 085	7.86			645	1.55
CHARGES CONSTATEES AVANCE	1 085	7.86			645	1.55
TOTAL III	9 991	72.35	16 318	72.96	34 323	82.22
TOTAL GENERAL	13 810	100.00	22 365	100.00	41 747	100.00

DETAIL BILAN PASSIF

PASSIF	Exercice N	%	Exercice N-1	%	Exercice N-2	%
	31/12/2017 12	bilan	31/12/2016 12	bilan	31/12/2015 12	bilan
CAPITAL	10 000	72.41	10 000	44.71	10 000	23.95
CAPITAL	10 000	72.41	10 000	44.71	10 000	23.95
REPORT A NOUVEAU	13 755	99.60	11 519	51.50	15 384	36.85
RAN DEBITEUR	13 755	99.60	11 519	51.50	15 384	36.85
RESULTAT DE L'EXERCICE (Bénéfice ou perte)	31 156	225.61	2 216	9.91	3 866	9.26
TOTAL I	34 911	252.80	3 735	16.70	1 519	3.64
EMPRUNTS ET DETTES FINANCIERES DIVERS	154	1.11	61	0.27	212	0.51
C/C MARTINS	154	1.11	61	0.27	212	0.51
AVANCES ET ACOMPTES RECUS SUR COMMANDES EN COURS	28 117	203.60	487	2.18	22 892	54.83
CLIENTS - AVANCE ET ACOMPTE	28 117	203.60	487	2.18	22 892	54.83
DETTES FOURNISSEURS ET COMPTES RATTACHES	7 576	54.86	25 202	112.68	16 631	39.84
Collectif fournisseur	44	0.32				
COLLECTIF FOURNISSEUR	7 532	54.54	25 202	112.68	16 631	39.84
DETTES FISCALES ET SOCIALES	9 877	71.52	350	1.56	3 531	8.46
MARTINS VICTOR	1 500	10.86				
NANIA CEDRIC	1 500	10.86				
PROVISIONS CONGES PAYES	370	2.68				
URSSAF	4 620	33.45	45	0.20	2 625	6.29
REUNICA	1 378	9.98	214	0.96	779	1.87
REUNICA PREVOYANCE	83	0.60	85	0.38	87	0.21
CHARGES S/ PROV CP	80	0.58				
AUTRES CHARGES A PAYER	347	2.51	6	0.02	40	0.09
AUTRES DETTES	2 997	21.70				
COLLECTIF CLIENT	2 997	21.70				
TOTAL IV	48 721	352.80	26 099	116.70	43 266	103.64
TOTAL GENERAL	13 810	100.00	22 365	100.00	41 747	100.00

DETAIL COMPTE DE RESULTAT

	Exercice N 31/12/2017 12	% CA	Exercice N-1 31/12/2016 12	% CA	Exercice N-2 31/12/2015 12	% CA
PRODUCTION VENDUE DE SERVICES	242 947	100.00	312 750	100.00	294 071	100.00
VENTES VOYAGES TVA S/ MARGE	111 377	45.84	201 636	64.47	142 781	48.55
VENTES VOYAGES EXO	131 571	54.16	111 114	35.53	151 290	51.45
CHIFFRE D'AFFAIRES NET	242 947	100.00	312 750	100.00	294 071	100.00
REPRISES SUR AMORT. ET PROVISIONS, TRANSF. DE CHARGES			6 938	2.22		
TRANSFERT DE CHARGES			6 938	2.22		
AUTRES PRODUITS	0		23	0.01	0	
PDTS DIVERS GESTION COURANTE	0	0.00	23	0.01	0	0.00
TOTAL DES PRODUITS D'EXPLOITATION	242 948	100.00	319 712	102.23	294 071	100.00
AUTRES ACHATS ET CHARGES EXTERNES	234 675	96.60	312 839	100.03	277 669	94.42
ACHAT PRESTATIONS TVA S/ MARGE	92 128	37.92	180 639	57.76	120 829	41.09
ACHAT PRESTATIONS EXO	109 865	45.22	97 395	31.14	121 767	41.41
EAU ELECTRICITE	615	0.25	601	0.19	781	0.27
PETITS EQUIPEMENTS	1 916	0.79	3 487	1.11	3 705	1.26
PETITS EQUIPEMENTS UE	798	0.33				
PETITS EQUIPEMENTS HORS UE	51	0.02				
FOURNITURES BUREAU	657	0.27	759	0.24	328	0.11
FOURNITURES BUREAU INTRA					1 077	0.37
LOYER BUREAU	6 480	2.67	6 480	2.07	6 480	2.20
LOC LOGICIEL PLANIFED	1 560	0.64	1 559	0.50	1 559	0.53
LOC PHOTOCOPIEUR	964	0.40	1 178	0.38	1 178	0.40
LOC TPE	367	0.15	264	0.08	264	0.09
LOC CHATEAU D'EAU	137	0.06	100	0.03	78	0.03
LOC MACHINE NEOPOST AFFRANCHIS	420	0.17	418	0.13	418	0.14
LOCATIONS DIVERSES			245	0.08		
CHARGES LOCATIVES	120	0.05	120	0.04	120	0.04
ENTRETIEN DIVERS	330	0.14	1 461	0.47	12	0.00
ENTRETIEN / VEHICULE	674	0.28	185	0.06	283	0.10
MAINTENANCE	204	0.08	168	0.05		
ASSURANCES	2 484	1.02	2 693	0.86	2 025	0.69
HONORAIRES	1 175	0.48	1 400	0.45	2 400	0.82
FRAIS ACTES ET CONTENTIEUX	3	0.00	236	0.08	48	0.02
PUBLICITE	36	0.01	600	0.19	384	0.13
SALONS ET EXPOS	1 363	0.56			910	0.31
CADEAUX CLIENTS	150	0.06	618	0.20	1 061	0.36
PUBLICITE INTRACOM					124	0.04
DONS POURBOIRES	820	0.34	10	0.00	15	0.01
VOYAGES ET DEPLACEMENTS	1 452	0.60	1 558	0.50	2 225	0.76
CARBURANT	2 121	0.87	1 732	0.55	688	0.23
FRAIS RECEPTION	2 173	0.89	3 086	0.99	2 144	0.73
FRAIX POSTAUX ET TELECOM	2 316	0.95	1 981	0.63	2 029	0.69
COMMISSION CB	494	0.20	377	0.12	271	0.09
SERVICES BANCAIRES	757	0.31	1 507	0.48	1 486	0.51
COTISATONS	2 050	0.84	1 983	0.63	2 580	0.88
INDEMNITES STAGIAIRE					400	0.14
IMPOTS, TAXES ET VERSEMENTS ASSIMILES	1 880	0.77	1 592	0.51	1 097	0.37
TAXE D'APPRENTISSAGE	179	0.07	3	0.00		
FORMATION CONTINUE	144	0.06	2	0.00	33	0.01
CFE	1 517	0.62	1 554	0.50	681	0.23

DETAIL COMPTE DE RESULTAT

	Exercice N 31/12/2017	12	%	Exercice N-1 31/12/2016	12	%	Exercice N-2 31/12/2015	12	%
			CA			CA			CA
AUTRES IMPOTS	40		0.02	33		0.01	383		0.13
SALAIRES ET TRAITEMENTS	26 237		10.80	388		0.12	6 604		2.25
SALAIRES	25 867		10.65	388		0.12	6 604		2.25
PROVISIONS CONGES PAYES	370		0.15						
CHARGES SOCIALES	8 735		3.60	1 645		0.53	3 692		1.26
CHARGES SOCIALES	8 155		3.36	647		0.21	2 750		0.94
CHARGES S/ PROV CP	80		0.03						
MUTUELLE CIC	1 032		0.42	998		0.32	978		0.33
CICE	532		0.22				36		0.01
DOTATIONS AUX AMORTISSEMENTS SUR IMMOBILISATIONS	3 830		1.58	5 248		1.68	3 760		1.28
DOTATIONS AUX AMORT	3 830		1.58	5 248		1.68	3 760		1.28
AUTRES CHARGES	6			36		0.01	277		0.09
PERTE IRRECOURVABLE							259		0.09
CHARGES DE GESTION COURANTES	6		0.00	36		0.01	18		0.01
TOTAL DES CHARGES D'EXPLOITATION	275 364		113.34	321 748		102.88	293 099		99.67
RESULTAT D'EXPLOITATION	32 416		13.34	2 036		0.65	973		0.33
RESULTAT COURANT AVANT IMPOTS	32 416		13.34	2 036		0.65	973		0.33
PRODUITS EXCEPTIONNELS SUR OPERATIONS DE GESTION	1 440		0.59				2 800		0.95
PRODUITS EXCEPTIONNELS	1 440		0.59				2 800		0.95
TOTAL DES PRODUITS EXCEPTIONNELS	1 440		0.59				2 800		0.95
CHARGES EXCEPT. SUR OPERATIONS DE GESTION	180		0.07	180		0.06	35		0.01
PENALITES AMENDE	180		0.07	180		0.06	35		0.01
TOTAL DES CHARGES EXCEPTIONNELLES	180		0.07	180		0.06	35		0.01
RESULTAT EXCEPTIONNEL	1 260		0.52	180		0.06	2 765		0.94
IMPOTS SUR LES BENEFICES							128		0.04
CI APPRENTISSAGE							128		0.04
TOTAL DES PRODUITS	244 388		100.59	319 712		102.23	296 871		100.95
TOTAL DES CHARGES	275 544		113.42	321 928		102.93	293 006		99.64
BENEFICE OU PERTE (Produits - Charges)	31 156		12.82	2 216		0.71	3 866		1.31

SAS 2 VMD
53 AV DE PESSICART

06100 NICE

DOSSIER FISCAL



O'CONSULTANTS et Associés

36 Bd Tzarévitch

Le Belvédère

06000 NICE



IMPOT SUR LES SOCIETES

Exercice ouvert le	01012017	et clos le	31122017	Régime simplifié d'imposition	<input checked="" type="checkbox"/>
Déclaration souscrite pour le résultat d'ensemble du groupe			Régime réel normal		
Si PME innovantes, cocher la case ci-contre			Si option pour le régime optionnel de taxation au tonnage, art. 209-0 B (entreprises de transport maritime), cocher la case		
Si vous êtes l'entreprise soumise à l'obligation de dépôt de la déclaration pays par pays n°2258-SD (article 223-I-1 quinquies C du CGI)			Si vous êtes une entreprise établie en France et appartenant à un groupe étranger, désignée pour le dépôt de la déclaration pays par pays n°2258-SD		
Si une autre entité située en France ou dans un pays ou territoire soumis au dépôt de la déclaration, désignée pour le dépôt de la déclaration pays par pays n°2258, indiquer le nom et la localisation					

A IDENTIFICATION DE L'ENTREPRISE

Désignation de la société:		Adresse du siège social:	
SAS 2 VMD		53 AV DE PESSICART	
SIRET	7 9 5 2 0 6 5 4 9 0 0 0 1 1	06100 NICE	
Adresse du principal établissement:		Ancienne adresse en cas de changement:	

REGIME FISCAL DES GROUPEES

Les entreprises placées sous le régime des groupes de sociétés doivent déposer cette déclaration en deux exemplaires (art 223 A à U du CGI)

Date d'entrée dans le groupe de la société déclarante

Pour les sociétés filiales, désignation, adresse du lieu d'imposition et n° identification de la société mère:

SIRET

B ACTIVITE

Activités exercées

Si vous avez changé d'activité, cochez la case

C RECAPITULATION DES ELEMENTS D'IMPOSITION (cf. notice de la déclaration n°2065)

1 Résultat fiscal	Bénéfice imposable à 33 1/3%	Bénéfice imposable à 28%	Déficit	31 508
2 Plus-values	Bénéfice imposable à 15%			
PV à long terme imposables à 15%		Résultat net de la concession de licences d'exploitation de brevets à 15%		
PV à long terme imposables à 19%		Autres PV imposables à 19%	PV à long terme imposables à 0%	PV exonérées (art. 238 quinquies)

3 Abattements et exonérations notamment en faveur des entreprises nouvelles ou implantées en zones d'entreprises ou zones franches

Entreprises nouvelles, art 44 sexies Jeunes entreprises innovantes Zones franches urbaines Pôle de compétitivité

Entreprises nouvelles, art 44 septies Zone franche d'activité, art. 44 quaterdecies Autres dispositifs Zone de restructuration de la défense art. 44 terdecies

Sociétés d'investissements immobiliers cotées Bénéfice ou déficit exonéré (indiquer + ou - selon le cas) Plus-values exonérées relevant du taux de 15 %

4 Option pour le crédit d'impôt outre-mer : dans le secteur productif, art. 244 quater W dans le secteur du logement social, art. 244 quater X

D IMPUTATIONS (cf. notice de la déclaration n°2065)

1. Au titre des revenus mobiliers de source française ou étrangère, ayant donné lieu à la délivrance d'un certificat de crédit d'impôt

2. Au titre des revenus auxquels est attaché, en vertu d'une convention fiscale conclue avec un Etat étranger, un territoire ou une collectivité territoriale d'Outre-Mer, un crédit d'impôt représentatif de l'impôt de cet Etat, territoire ou collectivité.

E CONTRIBUTION ANNUELLE SUR LES REVENUS LOCATIFS (cf. notice de la déclaration n°2065)

Recettes nettes soumises à la contribution 2,50%

Vous devez obligatoirement souscrire le formulaire n° 2065-SD par voie dématérialisée. Le non respect de cette obligation est sanctionné par l'application de la majoration de 0,2 % prévue par l'article 1738 du CGI. Vous trouverez toutes les informations utiles pour télédéclarer sur le site www.impots.gouv.fr

Les notices des liasses fiscales sont désormais uniquement accessibles sur le site www.impots.gouv.fr.

Nom et adresse du professionnel de l'expertise comptable:	I	Nom et adresse du conseil:	
O'CONSULTANTS et Associés 36 Bd Tzaréwitch Le Belvédère 06000 NICE Tél: 04.93.55.88.10			Tél:
Nom et adresse du CGA ou du viseur conventionné:		Identité du déclarant:	
N° d'agrément du CGA		Date: 02/05/2018	Lieu: NICE
		Qualité et nom du signataire:	Président
		Signature	MARTINS VICTOR

* Pour les entreprises avec un exercice ouvert à compter du 1er janvier 2017 et ayant cessé en 2017, préciser le taux d'impôt sur les sociétés appliqué et la ventilation éventuelle entre les deux taux en annexe libre de la liasse fiscale (cf. les précisions portées sur la notice du formulaire n° 2065-SD, à la rubrique « NOUVEAUTES »).

Désignation de l'entreprise SAS 2 VMD Néant *

Adresse de l'entreprise 53 AV DE PESSICART 06100 NICE

Numéro SIRET * 7 9 5 2 0 6 5 4 9 0 0 0 1 1

Durée de l'exercice en nombre de mois * 1 2 Durée de l'exercice précédent * 1 2

				Exercice N clos le		Exercice N-1 clos le		
				13 1 1 2 2 0 1 7		13 1 1 2 2 0 1 6		
ACTIF		Brut	Amortissements - Provisions	Net	Net			
		1	2	3	4			
ACTIF IMMOBILISÉ	Immobilisations incorporelles							
	Fonds commercial *	010	012					
	Autres *	014	016	2 022	2 022		117	
	Immobilisations corporelles *	028	030	16 015	13 651	2 364	4 820	
	Immobilisations financières * (1)	040	042	1 455		1 455	1 110	
	Total I (5)	044	048	19 491	15 672	3 819	6 047	
ACTIF CIRCULANT	STOCKS							
	Matières premières, approvisionnements, en cours de production *	050	052					
	Marchandises *	060	062					
	Avances et acomptes versés sur commandes	064	066					
	Créances (2)							
	Clients et comptes rattachés*	068	070	6 815		6 815	12 714	
	Autres * (3)	072	074	933		933	553	
	Valeurs mobilières de placement	080	082					
	Disponibilités	084	086	1 157		1 157	3 050	
	Charges constatées d'avance *	092	094	1 085		1 085		
	Total II	096	098	9 991		9 991	16 318	
	Total général (I+II)	110	112	29 482	15 672	13 810	22 365	
PASSIF				Exercice N NET	Exercice N-1 NET			
				1	2			
CAPITAUX PROPRES	Capital social ou individuel *	120		10 000	10 000			
	Ecart de réévaluation	124						
	Réserve légale	126						
	Réserves réglementées*	130						
	Autres réserves (dont réserve relative à l'achat d'oeuvres originales d'artistes vivants *)	131	132					
	Report à nouveau	134		(13 755)	(11 519)			
	Résultat de l'exercice	136		(31 156)	(2 216)			
	Provisions réglementées	140						
		Total I	142		(34 911)	(3 735)		
	Provisions pour risques et charges	154						
	Total II	154						
DETTES (4)	Emprunts et dettes assimilées	156						
	Avances et acomptes reçus sur commandes en cours	164		28 117	487			
	Fournisseurs et comptes rattachés *	166		7 576	25 202			
	Autres dettes (dont comptes courants d'associés de l'exercice N :)	169	172	154	13 028	411		
	Produits constatés d'avance	174						
	Total III	176		48 721	26 099			
	Total général (I + II + III)	180		13 810	22 365			
RENOUVELLEMENTS	(1) Dont immobilisations financières à moins d'un an	193	(4) Dont dettes à plus d'un an	195				
	(2) Dont créances à plus d'un an	197	(5) Coût de revient des immobilisations acquises ou créées au cours de l'exercice *	182	1 602			
	(3) Dont comptes courants d'associés débiteurs	199	Prix de vente hors TVA des immobilisations cédées au cours de l'exercice *	184				

* Des explications concernant cette rubrique figurent dans la notice n° 2033-NOT.

Formulaire obligatoire (article 302 Septies A bis du Code Général des Impôts)

Désignation de l'entreprise SAS 2 VMD

A - RÉSULTAT COMPTABLE		Exercice N clos le					Exercice N-1 clos le											
		3	1	1	2	2	0	1	7	3	1	1	2	2	0	1	6	
PRODUITS D'EXPLOITATION	Ventes de marchandises * dont export et livraisons intracommunautaires	209																
	Production vendue	biens	215															
		services *	217															
	Production stockée * (Variation du stock en produits intermédiaires, produits finis et en cours de production)																	
	Production immobilisée *																	
	Subventions d'exploitation reçues																	
	Autres produits																	6 962
	Total des produits d'exploitation hors T.V.A. (I)																	
Achats de marchandises * (y compris droits de douane)																		
Variation de stock (marchandises) *																		
Achats de matières premières et autres approvisionnements * (y compris droits de douane)																		
Variation de stock (matières premières et approvisionnement) *																		
Autres charges externes * : (dont crédit bail : - mobilier - immobilier)																		234 675
Impôts, taxes et versements assimilés (dont taxe professionnelle CFE et CVAE * 243)		243																1 880
Rémunérations du personnel *																		26 237
Charges sociales (cf. renvoi 380)																		8 735
Dotations aux amortissements *																		3 830
Dotations aux provisions																		
Autres charges		dont provisions fiscales pour implantations commerciales à l'étranger *	259															6
		dont cotisations versées aux organisations syndicales et professionnelles	260															
Total des charges d'exploitation (II)																		275 364
1 - RÉSULTAT D'EXPLOITATION (I - II)																		(32 416)
Produits financiers (III)																		
Produits exceptionnels (IV)																		1 440
Charges financières (V)																		
Charges exceptionnelles		dont amortissement des souscriptions dans des PME innovantes (art 217 octies)	347															180
		dont amortissement exceptionnel de 25% des constructions nouvelles (art 39 quinquies D)	348															180
Impôts sur les bénéfices * (VII)																		
2 - BÉNÉFICE OU PERTE : Produits (I+III+IV) - Charges (II+V+VI+VII)																		(31 156)
B - RÉSULTAT FISCAL		Reporter le bénéfice comptable col. 1, le déficit comptable col. 2																
Rémunérations et avantages personnels non déductibles *																		
Amortissements excédentaires (art. 39-4 C.G.I.) et autres amortissements non déductibles																		
Provisions non déductibles *																		
Impôts et taxes non déductibles * (cf. page 7 de la notice 2033.not)																		
Divers* dont intérêts excédentaires des cples-cis d'associés		247																
Fraction des loyers versés dans le cadre d'un crédit bail immobilier et de levée d'option																		écarts de valeurs liquidatives sur OPCVM* 248
Charges afférentes à l'activité relevant du régime optionnel de taxation au tonnage des entreprises de transport maritime																		(Part de loyers dispensés de réintégration) 249
Résultat fiscal afférent à l'activité relevant du régime optionnel de taxation au tonnage des entreprises de transport maritime																		998
Produits afférents à l'activité relevant du régime optionnel de taxation au tonnage des entreprises de transport maritime																		999
Déductions		Entrep. nouvelles (44. sexies)	986															
		Reprise d'entrep. prises en difficulté (44. septies)	981															
		Divers dont ZFA (44. quaterdecies)	345															
		"Déduction exceptionnelle (art 39 decies)"		655														
RÉSULTAT FISCAL AVANT IMPUTATION DES DÉFICITS ANTÉRIEURS		Bénéfice col. 1 Déficit col. 2																
Déficit de l'exercice reporté en arrière : (Entreprises I.S. seulement)																		
Déficits antérieurs reportables : *1.4.....5 dont imputés sur le résultat :																		
RÉSULTAT FISCAL APRES IMPUTATION DES DÉFICITS		Bénéfice col. 1 Déficit col. 2																

EXEMPLAIRE A CONSERVER PAR LE DECLARANT

QUADRATUS Informatique

Formulaire obligatoire (article 302 Septies
A bis du Code Général des Impôts)Désignation de l'entreprise : SAS 2 VMDNéant *

I	IMMOBILISATIONS	Valeur brute des immobilisations au début de l'exercice		Augmentations		Diminutions		Valeur brute des immobilisations à la fin de l'exercice		Réévaluation légale *
ACTIF IMMOBILISÉ		Valeur d'origine des immobilisations en fin d'exercice								
Immobilisations incorporelles	Fonds commercial	400		402		404		406		
	Autres	410	2 022	412		414		416	2 022	2 022
Immobilisations corporelles	Terrains	420		422		424		426		
	Constructions	430		432		434		436		
	Installations techniques matériel et outillage industriels	440		442		444		446		
	Installations générales agencements divers	450	1 336	452		454		456	1 336	1 336
	Matériel de transport	460	8 825	462		464		466	8 825	8 825
	Autres immobilisations corporelles	470	4 597	472	1 257	474		476	5 854	5 854
Immobilisations financières		480	1 110	482	345	484		486	1 455	1 455
TOTAL		490	17 890	492	1 602	494		496	19 491	19 491
II	AMORTISSEMENTS	Montant des amortissements au début de l'exercice		Augmentations : dotations de l'exercice		Diminutions : amortissements afférents aux éléments sortis de l'actif et reprises		Montant des amortissements à la fin de l'exercice		
IMMOBILISATIONS AMORTISSABLES										
Immobilisations incorporelles		500	1 905	502	117	504		506	2 022	
Immobilisations corporelles	Terrains	510		512		514		516		
	Constructions	520		522		524		526		
	Installations techniques matériel et outillage industriels	530		532		534		536		
	Installations générales, agencements, aménagements divers	540	1 336	542		544		546	1 336	
	Matériel de transport	550	4 336	552	2 957	554		556	7 293	
	Autres immobilisations corporelles	560	4 266	562	757	564		566	5 023	
TOTAL		570	11 842	572	3 831	574		576	15 673	
III	PLUS-VALUES, MOINS-VALUES	(19%, 15% et 0% pour les entreprises à l'IS, 16% pour les entreprises à l'IR) (Si ce cadre est insuffisant, joindre un état du même modèle)								
Nature des immobilisations cédées virées de poste à poste, mises hors service ou réintégrées dans le patrimoine privé y compris les produits de la propriété industrielle.	1	2	3	4	5	6	7	8	9	10
Immobilisations	Valeur d'actif *	Amortissements *	Valeur résiduelle	Prix de cession *	Plus ou moins-values					
	①	②	③	④	Court terme *	Long terme				
					⑤	19 % ⑥	15 % ou 12.8 % ⑦	0 % ⑧		
1										
2										
3										
4										
5										
6										
7										
8										
9										
10										
TOTAL	578	580	582	584	586	581	587	589		
Plus-values taxables à 19 % (1)			579	Régularisations	590	583	594	595		
Résultat net de la concession et de la sous-concession de licences d'exploitation de droits de la propriété industrielle bénéficiant du régime des plus-values à long terme (CGI art 39 terdecies)							591			
TOTAL					596	585	597	599		

* Des explications concernant cette rubrique sont données dans la notice n° 2033-NOT.

(1) Les plus-values sont imposables au taux de 19 % en application des articles 238 bis JA, 210 E et 208 C du CGI. Joindre un état établi selon le même modèle, indiquant les modalités de calcul de ces plus-values.

EXEMPLAIRE A CONSERVER PAR LE DECLARANT

QUADRATUS Informatique

4

RELEVÉ DES PROVISIONS - AMORTISSEMENTS DÉROGATOIRES - DÉFICITS REPORTABLES - CRÉDITS D'IMPÔTS

Formulaire obligatoire (article 302 Septies A bis du Code Général des Impôts)

Désignation de l'entreprise : SAS 2 VMD

Néant *

I RELEVÉ DES PROVISIONS - AMORTISSEMENTS DÉROGATOIRES

A		NATURE DES PROVISIONS		Montant au début de l'exercice		AUGMENTATIONS : dotations de l'exercice		DIMINUTIONS : reprises de l'exercice		Montant à la fin de l'exercice	
Provisions réglementées	Amortissements dérogatoires	600		602		604		606			
	Dont majorations exceptionnelles de 30 %	601		603		605		607			
	Autres provisions réglementées	610		612		614		616			
Provisions pour risques et charges		620		622		624		626			
Provisions pour dépréciation	Sur immobilisations	630		632		634		636			
	Sur stocks et en cours	640		642		644		646			
	Sur clients et comptes rattachés	650		652		654		656			
	Autres provisions pour dépréciation	660		662		664		666			
TOTAL		680		682		684		686			

B MOUVEMENTS AFFECTANT LA PROVISION POUR AMORTISSEMENTS DÉROGATOIRES				
	Dotations		Reprises	
Immob. incorporelles	700		705	
Terrains	710		715	
Constructions	720		725	
Inst. techniques matériel et outillage	730		735	
Inst. générales agenc. am. divers	740		745	
Matériel de transport	750		755	
Autres immobilisations corporelles	760		765	
TOTAL	770		775	

C VENTILATION DES DOTATIONS AUX PROVISIONS ET CHARGES A PAYER NON DÉDUCTIBLES POUR L'ASSIETTE DE L'IMPOT (Si le cadre C est insuffisant, joindre un état du même modèle)		
1	Indemnités pour congés à payer, charges sociales et fiscales correspondantes	
2		
3		
4		
5		
6		
7		
Total à reporter ligne 322 du tableau n° 2033 B		780

II DÉFICITS REPORTABLES			
Déficits restant à reporter au titre de l'exercice précédent (1)	982	14	531
Déficits imputés	983		
Déficits reportables	984	14	531
Déficits de l'exercice	860	31	508
Total des déficits restant à reporter	870	46	039

III DÉFICITS PROVENANTS DE L'APPLICATION DU 209C		
Résultat déficitaire relevant de l'article 209C du CGI	995	
Déficits étrangers des PME antérieurement déduits (art. 209C du CGI)	996	
IV DISTRIBUTIONS SOUMISES L'ARTICLE 235 TER ZCA		
Montant total des sommes distribuées devant donner lieu au paiement de la contribution prévue à l'article 235 ter ZCA au titre de l'exercice	129	
V ENTREPRISES DE TRANSPORT INSCRITES AU REGISTRE DES TRANSPORTS (art. L3113-1 et L3211-1 du Code des Transports)	800	<input type="checkbox"/>

VI DIVERS			
Primes et cotisations complémentaires facultatives	381		
Cotisations personnelles obligatoire de l'exploitant *	380		
N° du centre de gestion agréé	388		
Montant de la TVA collectée	374		3 851
Montant de la TVA déductible sur biens et services (sauf immobilisations)	378		3 225
Montant des prélèvements personnels de l'exploitant	399		
Aides perçues ayant donné droit à la réduction d'impôt prévue au 4 de l'article 238 bis du CGI pour l'entreprise donatrice	398		
Montant de l'investissement qui a donné lieu à amortissement exceptionnel chez l'entreprise investisseur dans le cadre de l'article 217 octies du CGI	397		

(1) Cette case correspond au montant porté lignes 870 du tableau 2033D déposé au titre de l'exercice précédent.

* Des explications concernant cette rubrique figurent dans la notice n° 2033-NOT.

EXEMPLAIRE A CONSERVER PAR LE DECLARANT

QUADRATUS Informatique

5

Formulaire obligatoire (art. 53 A
du Code Général des Impôts)

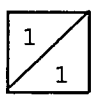
Désignation de l'entreprise : SAS 2 VMD				Néant <input type="checkbox"/>		
Exercice ouvert le : 01/01/2017		et clos le : 31/12/2017		Durée en nombre de mois		
				1	2	
I- Chiffre d'affaires de référence CVAE						
Ventes de produits fabriqués, prestations de services et marchandises				108	242 947	
Redevances pour concessions, brevets, licences et assimilées				118		
Plus-values de cession d'immobilisations corporelles ou incorporelles si rattachées à une activité normale et courante				119		
Refacturations de frais inscrites au compte de transfert de charges				105		
TOTAL 1				106	242 947	
II- Autres produits à retenir pour le calcul de la valeur ajoutée						
Autres produits de gestion courante (hors quotes-parts de résultat sur opérations faites en commun)				115	0	
Production immobilisée à hauteur des seules charges déductibles ayant concouru à sa formation				143		
Subventions d'exploitation reçues				113		
Variation positive des stocks				111		
Transferts de charges déductibles de la valeur ajoutée				116		
Rentrées sur créances amorties lorsqu'elles se rapportent au résultat d'exploitation				153		
TOTAL 2				144	0	
III- Charges à retenir pour le calcul de la valeur ajoutée (1)						
Achats				121		
Variation négative des stocks				145		
Services extérieurs, à l'exception des loyers et des redevances				125	224 749	
Loyers et redevances, à l'exception de ceux afférents à des immobilisations corporelles mises à disposition dans le cadre d'une convention de location-gérance ou de crédit-bail ou encore d'une convention de location de plus de 6 mois				146		
Taxes déductibles de la valeur ajoutée				133		
Autres charges de gestion courante (hors quotes-parts de résultat sur opérations faites en commun)				148	6	
Charges déductibles de la valeur ajoutée afférente à la production immobilisée déclarée				128		
Fraction déductible de la valeur ajoutée des dotations aux amortissements afférentes à des immobilisations corporelles mises à disposition dans le cadre d'une convention de location-gérance ou de crédit-bail ou encore d'une convention de location de plus de 6 mois				135		
Moins-values de cession d'immobilisations corporelles ou incorporelles si rattachées à une activité normale et courante				150		
TOTAL 3				152	224 755	
IV- Valeur ajoutée produite						
Calcul de la valeur ajoutée				(total 1 + total 2 - total 3)	137	18 193
V- Cotisation sur la valeur ajoutée des entreprises						
Valeur ajoutée assujettie à la CVAE (à reporter sur les formulaires nos 1330-CVAE-SD pour les multi-établissements et sur les formulaires nos 1329-AC et 1329-DEF).				117	18 193	
Cadre réservé au mono-établissement au sens de la CVAE						
Si vous êtes assujettis à la CVAE et mono-établissement au sens de la CVAE (cf. la notice du formulaire n° 1330-CVAE-SD), veuillez compléter le cadre ci-dessous et la case 117, vous serez alors dispensés du dépôt du formulaire n° 1330-CVAE-SD						
Mono établissement au sens de la CVAE, cocher la case		020				
Chiffre d'affaires de référence CVAE (report de la ligne 106)		022	242 947	Effectifs au sens de la CVAE *	023	
Période de référence		024	01/01/2017	160	31/12/2017	
Date de cessation						
VI - Cotisation foncière des entreprises : qualification des effectifs						
Effectif moyen du personnel * :				376	1	
dont apprentis				657		
dont handicapés				651		
Effectifs affectés à l'activité artisanale				861		
(1) Attention, il ne doit pas être tenu compte dans les lignes 121 à 148 des charges déductibles de la valeur ajoutée, afférente à la production immobilisée déclarée ligne 143, portées en ligne 128.						
* Des explications concernant ces cases sont données dans la notice n° 1330-CVAE-SD § Répartition des salariés et dans la notice n° 2033-NOT-SD § Cotisation foncière des entreprises : qualification des effectifs.						

QUADRATUS informatique

Formulaire obligatoire (art. 38 de l'annexe III du C.G.I.)

N° de dépôt

(liste des personnes ou groupements de personnes de droit ou de fait détenant directement au moins 10 % du capital de la société)



(1) Néant *

EXERCICE CLOS LE 3 1 1 2 2 0 1 7 N° SIRET 7 9 5 2 0 6 5 4 9 0 0 0 1 1
DÉNOMINATION DE L'ENTREPRISE SAS 2 VMD
ADRESSE (voie) 53 AV DE PESSICART
CODE POSTAL 06100 VILLE NICE

Table with 4 columns: NOMBRE TOTAL D'ASSOCIÉS OU ACTIONNAIRES PERSONNES MORALES DE L'ENTREPRISE (901), NOMBRE TOTAL DE PARTS OU D'ACTIONS CORRESPONDANTES (902), NOMBRE TOTAL D'ASSOCIÉS OU ACTIONNAIRES PERSONNES PHYSIQUES DE L'ENTREPRISE (903), NOMBRE TOTAL DE PARTS OU D'ACTIONS CORRESPONDANTES (904). Values: 2, 100.

EXEMPLAIRE A CONSERVER PAR LE DECLARANT

I - CAPITAL DÉTENU PAR LES PERSONNES MORALES: Multiple form sections for legal entities, each with fields for Forme juridique, Dénomination, N° SIREN, Adresse, Code postal, Commune, Pays, % de détention, and Nb de parts ou actions.

II - CAPITAL DÉTENU PAR LES PERSONNES PHYSIQUES: Form sections for physical individuals, including fields for Titre (2), Nom patronymique, Prénom(s), Nom marital, % de détention, Nb de parts ou actions, Naissance (Date, N° Département, Commune, Pays), and Adresse (N°, Voie, Code postal, Commune, Pays).

(1) Lorsque le nombre d'associés excède le nombre de lignes de l'imprimé, utiliser un ou plusieurs tableaux supplémentaires. Dans ce cas, il convient de numéroter chaque tableau en haut et à gauche de la case prévue à cet effet et de porter le nombre total de tableaux souscrits en bas à droite de cette même case.
(2) Indiquer : M pour Monsieur, MME pour Madame, MLE pour Mademoiselle.
* Des explications concernant cette rubrique figurent dans la notice n° 2033-NOT.

QUADRATUS Informatique

SAS 2 VMD
53 AV DE PESSICART

06100 NICE

DOSSIER DE GESTION



O'CONSULTANTS et Associés

36 Bd Tzaréwitch

Le Belvédère

06000 NICE


BILAN SYNTHETIQUE

ACTIF	Exercice N		Exercice N-1		Ecart N / N-1			
	31/12/2017	12	% bilan	31/12/2016	12	% bilan	Euros	%
Immobilisations incorporelles				117		0.52	117	100.00
Immobilisations corporelles	2 364		17.12	4 820		21.55	2 456	50.96
Immobilisations financières	1 455		10.54	1 110		4.96	345	31.08
ACTIF IMMOBILISE		3 819	27.65	6 047		27.04	2 228	36.85
Stocks et en cours								
Créances clients et comptes rattachés	6 815		49.35	12 714		56.85	5 899	46.39
Autres créances	933		6.76	553		2.47	380	68.62
Disponibilités	1 157		8.38	3 050		13.64	1 893	62.05
ACTIF CIRCULANT		8 906	64.49	16 318		72.96	7 412	45.42
Comptes de régularisation	1 085		7.86				1 085	
TOTAL DE L'ACTIF		13 810	100.00	22 365		100.00	8 555	38.25

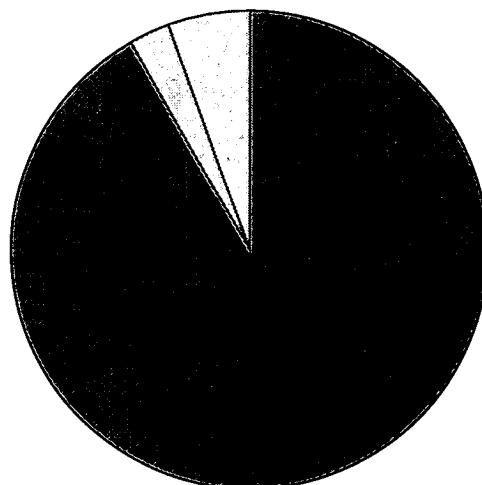
PASSIF	Exercice N		Exercice N-1		Ecart N / N-1			
	31/12/2017	12	% bilan	31/12/2016	12	% bilan	Euros	%
Capital et réserves	3 755		27.19	1 519		6.79	2 236	147.20
Résultat (Bénéfice ou perte)	31 156		225.61	2 216		9.91	28 940	NS
Provisions réglementées et subventions								
CAPITAUX PROPRES		34 911	252.80	3 735		16.70	31 176	834.77
Provisions pour risques et charges								
Emprunts et dettes assimilées								
Groupe et associés	154		1.11	61		0.27	93	151.27
Concours bancaires courants								
Fournisseurs d'exploitation et comptes rattachés	7 576		54.86	25 202		112.68	17 626	69.94
Autres dettes	40 991		296.82	837		3.74	40 155	NS
DETTES		48 721	352.80	26 099		116.70	22 621	86.67
Comptes de régularisation								
TOTAL DU PASSIF		13 810	100.00	22 365		100.00	8 555	38.25

PRESENTATION GRAPHIQUE DU BILAN


ACTIF au 31/12/2017



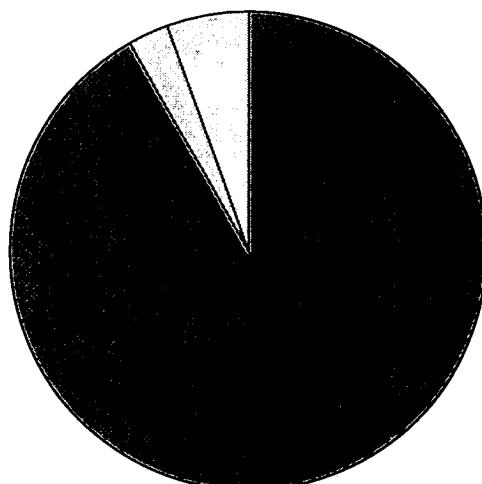
PASSIF au 31/12/2017



ACTIF au 31/12/2016



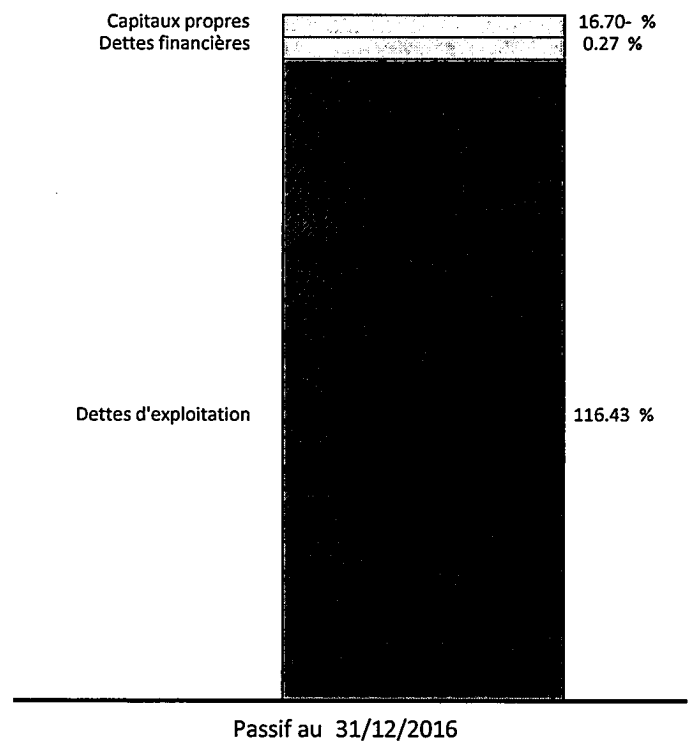
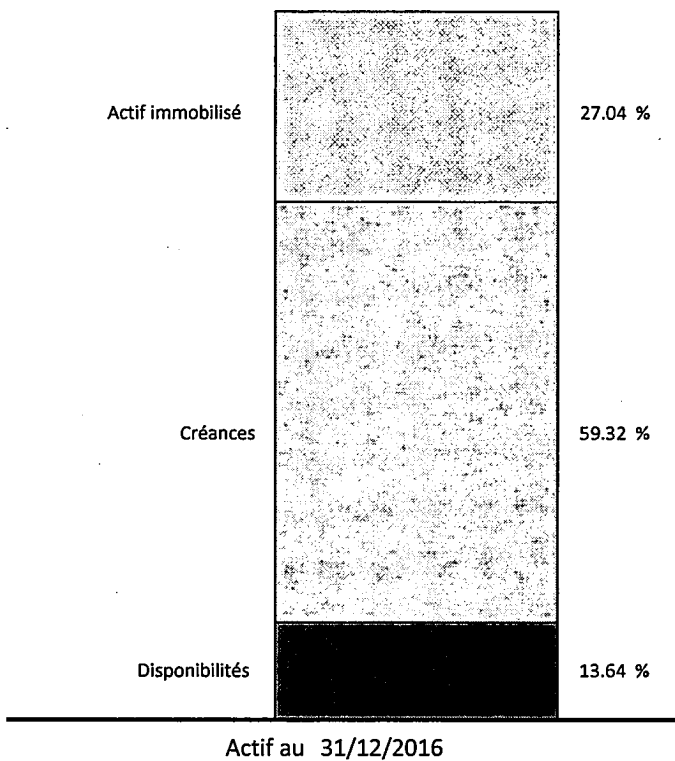
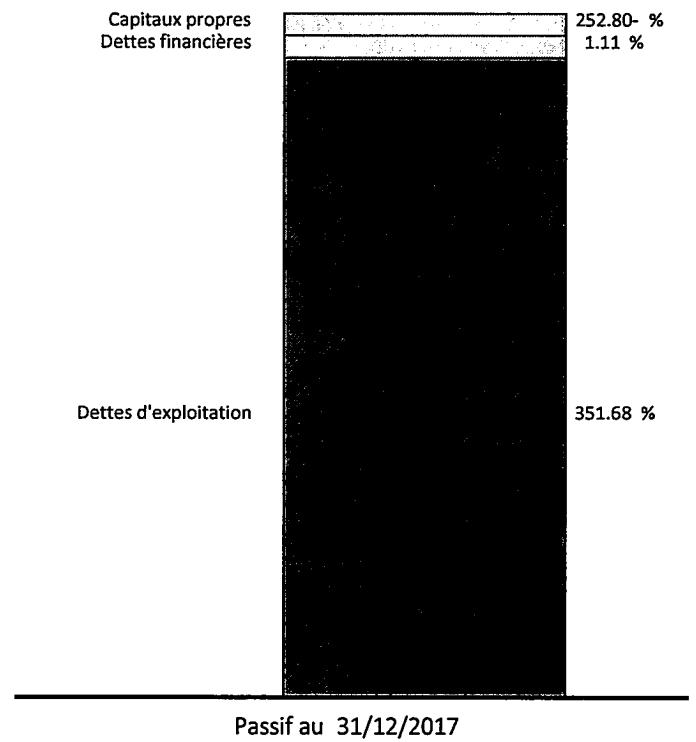
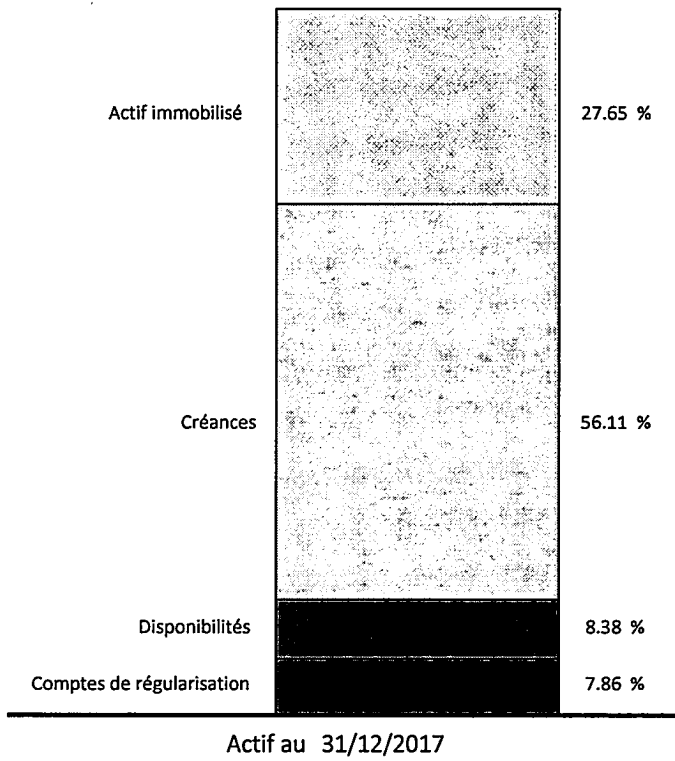
PASSIF au 31/12/2016



MASSE DU BILAN EN POURCENTAGE

ACTIF	31/12/2017	31/12/2016	PASSIF	31/12/2017	31/12/2016
Actif immobilisé	27.65	27.04	Capitaux propres	252.80-	16.70-
Stock et en cours			Provisions risques et charges		
Créances	56.11	59.32	Dettes financières	1.11	0.27
Disponibilités	8.38	13.64	Dettes d'exploitation	351.68	116.43
Comptes de régularisation	7.86		Comptes de régularisation		

PRESENTATION GRAPHIQUE DU BILAN



DETAIL BILAN SYNTHETIQUE

ACTIF	Exercice N 31/12/2017 12	% bilan	Exercice N-1 31/12/2016 12	% bilan	Ecart N / N-1	
					Euros	%
IMMOBILISATIONS INCORPORELLES			117	0.52	117	100.00
FRAIS DE CONSTITUTION	1 180	8.54	1 180	5.28		
LOGICIEL BREVET LICENCE	842	6.09	842	3.76		
AMORT FRAIS DE CONSTITUTION	1 180	8.54	1 180	5.28		
AMORT LOGICIEL BREVET LICENCE	842	6.09	725	3.24	117	16.13
IMMOBILISATIONS CORPORELLES	2 364	17.12	4 820	21.55	2 456	50.96
AGENCEMENTS DIVERS	1 336	9.67	1 336	5.97		
MAT DE TRANSPORT	8 825	63.90	8 825	39.46		
MAT INFORMATIQUE	4 473	32.39	3 217	14.38	1 257	39.07
MOBILIER	1 380	10.00	1 380	6.17		
AMORT AGENCEMENTS DIVERS	1 336	9.67	1 336	5.97		
AMORT MAT DE TRANSPORT	7 292	52.80	4 336	19.39	2 956	68.18
AMORT MAT INFORMATIQUE	3 643	26.38	3 217	14.38	426	13.24
AMORT MOBILIER	1 380	10.00	1 049	4.69	331	31.55
IMMOBILISATIONS FINANCIERES	1 455	10.54	1 110	4.96	345	31.08
CAUTIONS VERSEES	1 455	10.54	1 110	4.96	345	31.08
ACTIF IMMOBILISE	3 819	27.65	6 047	27.04	2 228	36.85
CREANCES CLIENTS ET COMPTES RATTACHES	6 815	49.35	12 714	56.85	5 899	46.39
COLLECTIF CLIENT	6 815	49.35	12 714	56.85	5 899	46.39
AUTRES CREANCES	933	6.76	553	2.47	380	68.62
COLLECTIF FOURNISSEUR	137	0.99	159	0.71	22	13.93
MARTINS VICTOR			25	0.11	25	100.00
IMPOT SUR LES BENEFICES	532	3.85			532	
TVA DED S/ ABS	28	0.21	0	0.00	28	NS
CREDIT DE TVA	236	1.71	369	1.65	133	36.04
DISPONIBILITES	1 157	8.38	3 050	13.64	1 893	62.05
BNP	4	0.03	4	0.02		
CIC	1 154	8.35	3 046	13.62	1 893	62.13
ACTIF CIRCULANT	8 906	64.49	16 318	72.96	7 412	45.42
COMPTES DE REGULARISATION	1 085	7.86			1 085	
CHARGES CONSTATEES AVANCE	1 085	7.86			1 085	
TOTAL DE L'ACTIF	13 810	100.00	22 365	100.00	8 555	38.25

DETAIL BILAN SYNTHETIQUE

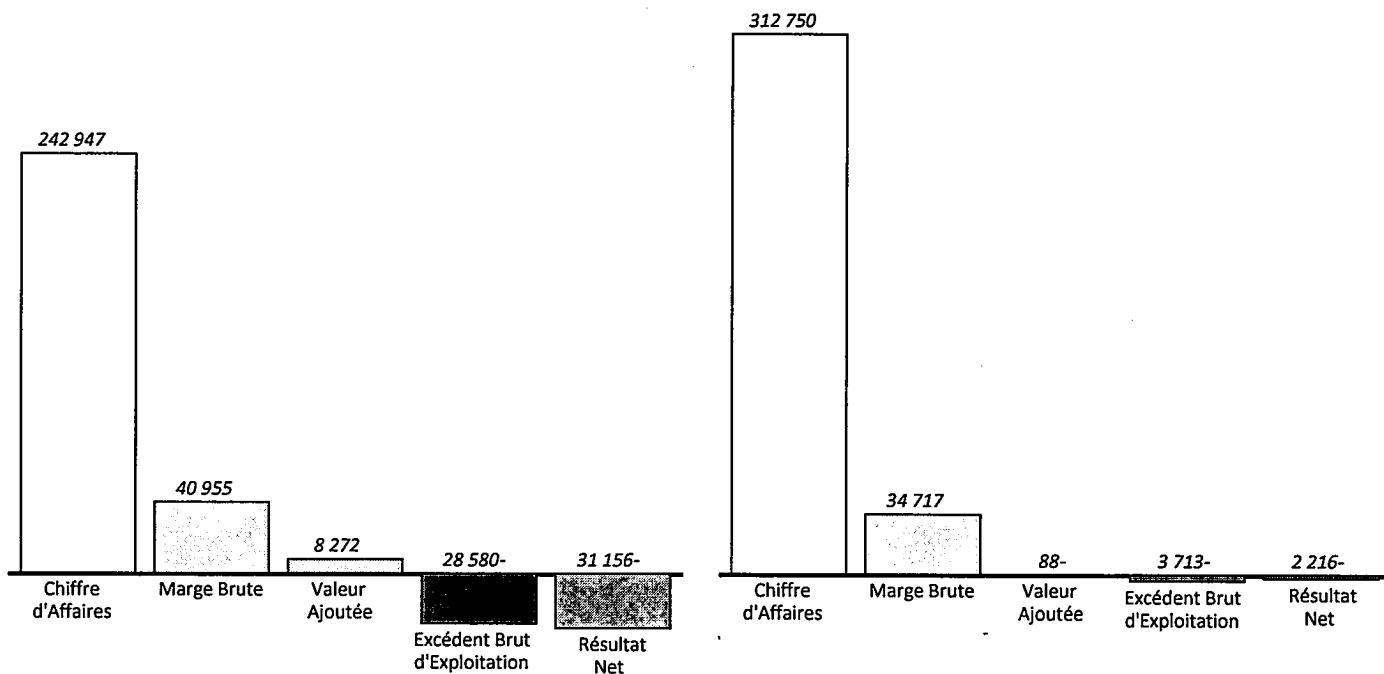
PASSIF	Exercice N	%	Exercice N-1	%	Ecart N / N-1	
	31/12/2017 12	bilan	31/12/2016 12	bilan	Euros	%
CAPITAL ET RESERVES	3 755	27.19	1 519	6.79	2 236	147.20
CAPITAL	10 000	72.41	10 000	44.71		
RAN DEBITEUR	13 755	99.60	11 519	51.50	2 236	19.41
RESULTAT (BENEFICE OU PERTE)	31 156	225.61	2 216	9.91	28 940	NS
CAPITAUX PROPRES	34 911	252.80	3 735	16.70	31 176	834.77
GROUPES ET ASSOCIES	154	1.11	61	0.27	93	151.27
C/C MARTINS	154	1.11	61	0.27	93	151.27
FOURNISSEURS D'EXPLOITATION COMPTES RATTACHES	7 576	54.86	25 202	112.68	17 626	69.94
Collectif fournisseur	44	0.32			44	
COLLECTIF FOURNISSEUR	7 532	54.54	25 202	112.68	17 670	70.11
AUTRES DETTES	40 991	296.82	837	3.74	40 155	NS
COLLECTIF CLIENT	2 997	21.70			2 997	
CLIENTS - AVANCE ET ACOMPTE	28 117	203.60	487	2.18	27 630	NS
MARTINS VICTOR	1 500	10.86			1 500	
NANIA CEDRIC	1 500	10.86			1 500	
PROVISIONS CONGES PAYES	370	2.68			370	
URSSAF	4 620	33.45	45	0.20	4 575	NS
REUNICA	1 378	9.98	214	0.96	1 164	543.72
REUNICA PREVOYANCE	83	0.60	85	0.38	2	2.35
CHARGES S/ PROV CP	80	0.58			80	
AUTRES CHARGES A PAYER	347	2.51	6	0.02	341	NS
DETTES	48 721	352.80	26 099	116.70	22 621	86.67
TOTAL DU PASSIF	13 810	100.00	22 365	100.00	8 555	38.25

SOLDES INTERMEDIAIRES DE GESTION

	Exercice N	%	Exercice N-1	%	Ecart N / N-1	
	31/12/2017 12	CA	31/12/2016 12	CA	Euros	%
Ventes marchandises + Production	242 947	100.00	312 750	100.00	69 803	22.32
+ Ventes de marchandises						
- Coût d'achat des marchandises vendues						
Marge commerciale						
+ Production vendue	242 947	100.00	312 750	100.00	69 803	22.32
+ Production stockée ou déstockage						
+ Production immobilisée						
Production de l'exercice	242 947	100.00	312 750	100.00	69 803	22.32
- Matières premières, approvisionnements consommés						
- Sous traitance directe	201 993	83.14	278 034	88.90	76 041	27.35
Marge brute de production	40 955	16.86	34 717	11.10	6 238	17.97
Marge brute globale	40 955	16.86	34 717	11.10	6 238	17.97
- Autres achats + charges externes	32 683	13.45	34 805	11.13	2 123	6.10
Valeur ajoutée	8 272	3.40	88	0.03	8 360	NS
+ Subventions d'exploitation						
- Impôts, taxes et versements assimilés	1 880	0.77	1 592	0.51	288	18.12
- Salaires du personnel	26 237	10.80	388	0.12	25 849	NS
- Charges sociales du personnel	7 703	3.17	647	0.21	7 056	NS
- Charges de l'exploitant	1 032	0.42	998	0.32	35	3.47
Excédent brut d'exploitation	28 580	11.76	3 713	1.19	24 867	669.81
+ Autres produits de gestion courante	0		23	0.01	23	98.36
- Autres charges de gestion courante	6		36	0.01	30	82.59
+ Reprises amortissements provisions, transferts de charges			6 938	2.22	6 938	100.00
- Dotations aux amortissements	3 830	1.58	5 248	1.68	1 418	27.03
- Dotations aux provisions						
Résultat d'exploitation	32 416	13.34	2 036	0.65	30 380	NS
+ Quotes parts de résultat sur opérations en commun						
+ Produits financiers						
- Charges financières						
Résultat courant	32 416	13.34	2 036	0.65	30 380	NS
+ Produits exceptionnels	1 440	0.59			1 440	
- Charges exceptionnelles	180	0.07	180	0.06		
Résultat exceptionnel	1 260	0.52	180	0.06	1 440	800.00
- Impôt sur les bénéfices						
- Participation des salariés						
Résultat NET	31 156	12.82	2 216	0.71	28 940	NS

PRESENTATION GRAPHIQUE DES S.I.G.

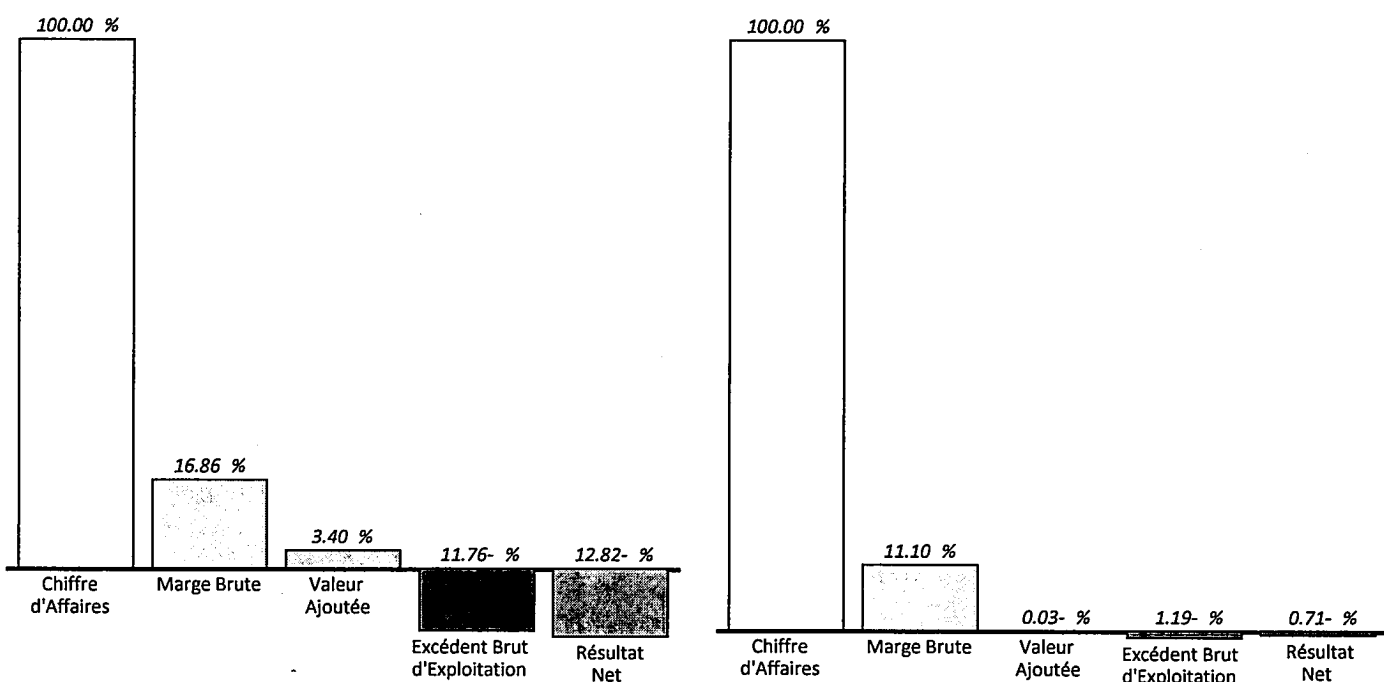
PRESENTATION EN Euros



Exercice au 31/12/2017

Exercice au 31/12/2016

PRESENTATION EN POURCENTAGE



Exercice au 31/12/2017

Exercice au 31/12/2016

DETAIL SOLDES INTERMEDIAIRES DE GESTION

	Exercice N	%	Exercice N-1	%	Ecart N / N-1	
	31/12/2017 12	CA	31/12/2016 12	CA	Euros	%
VENTES DE MARCHANDISES + PRODUCTION	242 947	100.00	312 750	100.00	69 803	22.32
PRODUCTION VENDUE	242 947	100.00	312 750	100.00	69 803	22.32
VENTES VOYAGES TVA S/ MARGE	111 377	45.84	201 636	64.47	90 260	44.76
VENTES VOYAGES EXO	131 571	54.16	111 114	35.53	20 457	18.41
PRODUCTION DE L'EXERCICE	242 947	100.00	312 750	100.00	69 803	22.32
SOUS TRAITANCE DIRECTE	201 993	83.14	278 034	88.90	76 041	27.35
ACHAT PRESTATIONS TVA S/ MARGE	92 128	37.92	180 639	57.76	88 511	49.00
ACHAT PRESTATIONS EXO	109 865	45.22	97 395	31.14	12 471	12.80
MARGE BRUTE DE PRODUCTION	40 955	16.86	34 717	11.10	6 238	17.97
MARGE BRUTE GLOBALE	40 955	16.86	34 717	11.10	6 238	17.97
AUTRES ACHATS + CHARGES EXTERNES	32 683	13.45	34 805	11.13	2 123	6.10
EAU ELECTRICITE	615	0.25	601	0.19	14	2.33
PETITS EQUIPEMENTS	1 916	0.79	3 487	1.11	1 571	45.05
PETITS EQUIPEMENTS UE	798	0.33			798	
PETITS EQUIPEMENTS HORS UE	51	0.02			51	
FOURNITURES BUREAU	657	0.27	759	0.24	102	13.41
LOYER BUREAU	6 480	2.67	6 480	2.07		
LOC LOGICIEL PLANIFEO	1 560	0.64	1 559	0.50	1	0.05
LOC PHOTOCOPIEUR	964	0.40	1 178	0.38	214	18.16
LOC TPE	367	0.15	264	0.08	103	38.88
LOC CHATEAU D'EAU	137	0.06	100	0.03	37	37.15
LOC MACHINE NEOPOST AFFRANCHIS	420	0.17	418	0.13	2	0.42
LOCATIONS DIVERSES			245	0.08	245	100.00
CHARGES LOCATIVES	120	0.05	120	0.04		
ENTRETIEN DIVERS	330	0.14	1 461	0.47	1 131	77.44
ENTRETIEN / VEHICULE	674	0.28	185	0.06	488	263.79
MAINTENANCE	204	0.08	168	0.05	36	21.43
ASSURANCES	2 484	1.02	2 693	0.86	209	7.74
HONORAIRES	1 175	0.48	1 400	0.45	225	16.07
FRAIS ACTES ET CONTENTIEUX	3	0.00	236	0.08	233	98.69
PUBLICITE	36	0.01	600	0.19	564	94.00
SALONS ET EXPOS	1 363	0.56			1 363	
CADEAUX CLIENTS	150	0.06	618	0.20	468	75.78
DONS POURBOIRES	820	0.34	10	0.00	810	NS
VOYAGES ET DEPLACEMENTS	1 452	0.60	1 558	0.50	106	6.81
CARBURANT	2 121	0.87	1 732	0.55	388	22.41
FRAIS RECEPTION	2 173	0.89	3 086	0.99	914	29.61
FRAIX POSTAUX ET TELECOM	2 316	0.95	1 981	0.63	335	16.93
COMMISSION CB	494	0.20	377	0.12	116	30.79
SERVICES BANCAIRES	757	0.31	1 507	0.48	751	49.80
COTISATIONS	2 050	0.84	1 983	0.63	67	3.36
VALEUR AJOUTEE	8 272	3.40	88	0.03	8 360	NS
IMPOTS, TAXES ET VERSEMENTS ASSIMILES	1 880	0.77	1 592	0.51	288	18.12
TAXE D'APPRENTISSAGE	179	0.07	3	0.00	176	NS
FORMATION CONTINUE	144	0.06	2	0.00	142	NS
CFE	1 517	0.62	1 554	0.50	37	2.38
AUTRES IMPOTS	40	0.02	33	0.01	7	21.83

DETAIL SOLDES INTERMEDIAIRES DE GESTION

	Exercice N	%	Exercice N-1	%	Ecart N / N-1	
	31/12/2017 12	CA	31/12/2016 12	CA	Euros	%
SALAIRES DU PERSONNEL	26 237	10.80	388	0.12	25 849	NS
SALAIRES	25 867	10.65	388	0.12	25 479	NS
PROVISIONS CONGES PAYES	370	0.15			370	
CHARGES SOCIALES DU PERSONNEL	7 703	3.17	647	0.21	7 056	NS
CHARGES SOCIALES	8 155	3.36	647	0.21	7 508	NS
CHARGES S/ PROV CP	80	0.03			80	
CICE	532	0.22			532	
CHARGES DE L'EXPLOITANT	1 032	0.42	998	0.32	35	3.47
MUTUELLE CIC	1 032	0.42	998	0.32	35	3.47
EXCEDENT BRUT D'EXPLOITATION	28 580	11.76	3 713	1.19	24 867	669.81
AUTRES PRODUITS DE GESTION COURANTE	0		23	0.01	23	98.36
PDTS DIVERS GESTION COURANTE	0	0.00	23	0.01	23	98.36
AUTRES CHARGES DE GESTION COURANTE	6		36	0.01	30	82.59
CHARGES DE GESTION COURANTES	6	0.00	36	0.01	30	82.59
REPRISES SUR AMORTISSEMENTS ET PROVISIONS, TRANSFERTS DE CHARGES			6 938	2.22	6 938	100.00
TRANSFERT DE CHARGES			6 938	2.22	6 938	100.00
DOTATIONS AUX AMORTISSEMENTS	3 830	1.58	5 248	1.68	1 418	27.03
DOTATIONS AUX AMORT	3 830	1.58	5 248	1.68	1 418	27.03
RESULTAT D'EXPLOITATION	32 416	13.34	2 036	0.65	30 380	NS
RESULTAT COURANT	32 416	13.34	2 036	0.65	30 380	NS
PRODUITS EXCEPTIONNELS	1 440	0.59			1 440	
PRODUITS EXCEPTIONNELS	1 440	0.59			1 440	
CHARGES EXCEPTIONNELLES	180	0.07	180	0.06		
PENALITES AMENDE	180	0.07	180	0.06		
RESULTAT EXCEPTIONNEL	1 260	0.52	180	0.06	1 440	800.00
RESULTAT NET	31 156	12.82	2 216	0.71	28 940	NS

SAS 2 VMD
53 AV DE PESSICART

06100 NICE

AUTRES ETATS



O'CONSULTANTS et Associés

36 Bd Tzarévitch

Le Belvédère

06000 NICE

ETAT DES IMMOBILISATIONS

Compte : 20100000 FRAIS DE CONSTITUTION

No Immo	Libellé	Immobilisations			Amortissements			Valeur Résiduelle	Date Cession
		Montant HT	Date	Taux	Antérieur	Exercice	Total		
00000 000	FRAIS DE CONSTITUTION	1 180.00	070913	L 50,00	1 180.00		1 180.00		

Compte : 20500000 LOGICIEL BREVET LICENCE

No Immo	Libellé	Immobilisations			Amortissements			Valeur Résiduelle	Date Cession
		Montant HT	Date	Taux	Antérieur	Exercice	Total		
60200 000	LOGICIEL DE COMPTABILITE DIA	841.50	210216	L 100,00	724.63	116.87	841.50		

Compte : 21810000 AGENCEMENTS DIVERS

No Immo	Libellé	Immobilisations			Amortissements			Valeur Résiduelle	Date Cession
		Montant HT	Date	Taux	Antérieur	Exercice	Total		
00000 000	AMENAGEMENT DIVERS	523.18	280913	L 33,33	523.18		523.18		
00000 001	AMENAGEMENT DIVERS	464.39	100913	L 33,33	464.39		464.39		
00000 002	CHAUFFAGE	348.50	191113	L 33,33	348.50		348.50		

Compte : 21820000 MAT DE TRANSPORT

No Immo	Libellé	Immobilisations			Amortissements			Valeur Résiduelle	Date Cession
		Montant HT	Date	Taux	Antérieur	Exercice	Total		
00000 000	PEUGEOT 2017 HDI 1.4	5 825.00	200115	L 25,00	2 835.64	1 457.00	4 292.64	1 532.36	
60700 000	SCOOTER SUZUKI BURGMAN	3 000.00	010716	L 100,00	1 500.00	1 500.00	3 000.00		

Compte : 21830000 MAT INFORMATIQUE

No Immo	Libellé	Immobilisations			Amortissements			Valeur Résiduelle	Date Cession
		Montant HT	Date	Taux	Antérieur	Exercice	Total		
00000 000	APPLE ACHAT ORDI ET +	3 216.72	190913	L 33,33	3 216.72		3 216.72		
60701 000	APPLE	1 256.67	290817	L 100,00		425.87	425.87	830.80	

Compte : 21840000 MOBILIER

No Immo	Libellé	Immobilisations			Amortissements			Valeur Résiduelle	Date Cession
		Montant HT	Date	Taux	Antérieur	Exercice	Total		
00000 000	CANAPE	1 380.33	200914	L 33,33	1 049.31	331.02	1 380.33		

ETAT DES IMMOBILISATIONS

Compte : 27500000 CAUTIONS VERSEES

No Immo	Libellé	Immobilisations			Amortissements			Valeur Résiduelle	Date Cession
		Montant HT	Date	Taux	Antérieur	Exercice	Total		
60702 000	OVH	345.00	130717	N 0,00				345.00	
60703 000	SCI CAPRICES CAUTION	1 080.00	100913	N 0,00				1 080.00	
60704 000	ESCOTA	30.00	010616	N 0,00				30.00	

Récapitulatif général

Valeur brute Immobilisation début exercice	Augmentations				Diminutions			Valeur brute Immo. fin exercice
	Réévaluation	Acquisition	Poste/Poste	Total	Cession	Poste/Poste	Total	
17 889.62		1 601.67		1 601.67				19 491.29

Montants des Amortissements début exercice	Augmentations : dotations de l'exercice				Diminutions Amort. sortis de l'actif	Montant Amortissements fin exercice	Amortissements dérogatoires	
	Linéaires	Dégressif	Exceptionnels	Total			Dotations	Reprises
11 842.37	3 830.76			3 830.76		15 673.13		

! en fin de ligne : Immobilisation non totalement amortie ne comportant pas d'amortissement sur l'exercice.

SAS 2VMD

SAS au capital de 10 000 Euros
Siège social : 53 Avenue de Pessicart- 06100 NICE
Siren : 795 206 549

ASSEMBLEE GENERALE ORDINAIRE ANNUELLE

Du 11/06/2018

L'an deux mille dix-huit et le onze juin à 14 h00.

Les actionnaires de la société sus désignée, se sont réunis en assemblée générale ordinaire annuelle, sur convocation régulière du président.

Il a été établi une feuille de présence à laquelle ont été annexés les pouvoirs des actionnaires représentés par les mandataires et qui est émargée par chaque membre de l'assemblée entrant en séance. L'assemblée générale procède alors à la formation de son bureau.

Sont appelés comme scrutateurs, les actionnaires présents et acceptants, représentant tant par eux-mêmes que comme mandataires, le plus grand nombre d'actions.

L'assemblée est présidée par Mr VITOR MARTINS, le président.

La feuille de présence, certifiée exacte par les membres du bureau ainsi constitué, permet de constater que les actionnaires présents ou représentés possèdent 100 actions sur les 100 formant le capital. En conséquence, l'assemblée réunissant le quorum requis est déclarée régulièrement constituée et peut valablement délibérer sur les questions inscrites à l'ordre du jour.

Le Président donne alors lecture de l'ordre du jour de l'assemblée :

ORDRE DU JOUR

- Lecture du rapport du Président sur l'activité de la société pendant l'exercice clos le 31/12/2017, ainsi que sur les comptes de cet exercice et quitus sur ce rapport.

- Approbation des comptes et du bilan de l'exercice.
- Affectation et répartition du résultat.
- Approbation de la rémunération du Président.

Puis elle dépose sur le bureau et présente à l'assemblée :

- Les avis de convocation des actionnaires.
- La feuille de présence de l'assemblée à laquelle sont annexés les pouvoirs des actionnaires représentés par des mandataires.
- L'inventaire des valeurs actives et passives de la société, le bilan, le compte de résultat et l'annexe de l'exercice écoulé.
- Le rapport de gestion.
- Le texte des résolutions qui seront soumises à l'assemblée.

Divers commentaires et observations sont alors échangés.

Personne ne demandant plus la parole, le Président met successivement aux voix les résolutions suivantes.

PREMIERE RESOLUTION

L'assemblée générale des actionnaires donne acte au Président de ce que les dispositions légales et statutaires concernant la convocation de l'assemblée et la communication des comptes sociaux ont bien été respectées et, notamment, la mise à disposition des actionnaires pendant les quinze jours qui ont précédé l'assemblée, de l'inventaire soumis à son approbation.

Cette résolution est adoptée par l'unanimité des actionnaires.

DEUXIEME RESOLUTION

L'assemblée générale des actionnaires, après avoir entendu la lecture du rapport de gestion du Président, les explications complémentaires fournies verbalement, approuve dans toutes leurs parties et sans réserve, le rapport de gestion et les comptes de l'exercice tels qu'ils sont présentés par le conseil d'administration et qui font apparaître pour ledit exercice une perte de 31 156 €.

Cette résolution est adoptée par l'unanimité des actionnaires.

TROISIEME RESOLUTION

L'assemblée générale des actionnaires approuve la répartition du résultat telle qu'elle lui est proposée par le Président et décide en conséquence que la perte nette de 31 156€, sera affectée aux comptes :

Report à nouveau : 31 156 €

Cette résolution est adoptée par l'unanimité des actionnaires.

QUATRIEME RESOLUTION

Pour l'exécution de ses fonctions, le président a perçu une rémunération nette de 13 768 € au cours de l'exercice écoulé.

Cette résolution est adoptée par l'unanimité des actionnaires.

CINQUIEME RESOLUTION

En conséquence des résolutions qui précèdent, l'assemblée générale des actionnaires approuve les actes de gestion accomplis par le Président au cours de l'exercice écoulé, dont le compte rendu et le contrôle ont été effectués et lui donne quitus pour ledit exercice.

Cette résolution est adoptée par l'unanimité des actionnaires.


Plus rien n'étant à l'ordre du jour et plus personne ne demandant la parole, la présente séance est demeurée close et arrêtée d'un commun accord.

De tout ce que dessus, il a été dressé le présent procès-verbal qui a été signé après lecture par les membres du bureau.

LES SCRUTATEURS



LE PRESIDENT



S.A.S 2VMD

SAS au capital de 10 000 €

Siège social : 53 AVENUE DE PESSICART- 06100 NICE

Siren : 795 206 549

RAPPORT DE GESTION

A L'ASSEMBLEE GENERALE ORDINAIRE ANNUELLE

DU : 11/06/2018

Mesdames, Messieurs,

Nous vous avons réunis en assemblée générale ordinaire, conformément aux dispositions légales et réglementaires en vigueur et à nos statuts pour vous exposer :

-D'une part, l'activité de la société au cours de l'exercice écoulé, les résultats de cette activité, et les perspectives d'avenir et,

-D'autre part, pour soumettre à votre approbation les comptes annuels relatifs audit exercice, et l'affectation des résultats qui en ressortent.

Tous les documents sociaux, comptes, rapports ou autre documents et renseignements s'y rapportant vous ont été communiqués ou ont été mis à votre disposition dans les conditions et délais prévus par les dispositions légales, réglementaires et statutaires.

Les comptes et le bilan que nous vous remettons ont été établis selon les mêmes formes et les mêmes méthodes d'évaluation que les années précédentes.

I - COMPTE RENDU DE L'ACTIVITE DE LA SOCIETE DURANT L'EXERCICE ECOULE

Nous vous rappelons les faits saillants de l'activité de la société durant l'exercice écoulé :

Le chiffre d'affaires s'élève pour l'année 2017 à 242 948 € contre 319 712 € pour l'année précédente.

Les charges d'exploitation s'élèvent à 275 364 € contre 321 748 € pour l'année précédente.

Dans ces conditions, le résultat d'exploitation laisse apparaître une perte d'un montant de 32 416 €.

Compte tenu des charges financières, des produits, des charges exceptionnelles et de l'impôt sur le bénéfice, la perte comptable de l'exercice ressort à 31 156€.

II – EVENEMENTS IMPORTANTS SURVENUS DEPUIS LA CLOTURE DE L'EXERCICE

Depuis la clôture de l'exercice, aucun événement important n'est à signaler.

III – EVOLUTION PREVISIBLE DE LA SITUATION DE LA SOCIETE

Notre objectif pour l'année prochaine est d'augmenter progressivement notre chiffre d'affaires en contenant nos charges d'exploitation.

IV – PROPOSITION D'AFFECTATION DES RESULTATS

Il résulte des comptes que nous présentons, une perte comptable de l'exercice s'élevant à 31 156 €, que je vous propose d'affecter de la manière suivante :

Report à nouveau : 31 156 €

Nous vous prions de bien vouloir approuver ces affectations et répartitions.


V – REMUNERATION DU PRESIDENT

Pour l'exercice de ses fonctions, le président a perçu une rémunération de 13 768 € nets au cours de l'exercice écoulé. -

Fait à NICE.

Le 11/06/2018

Le président

A handwritten signature in black ink, consisting of several overlapping loops and a long vertical stroke extending downwards.