



RCS : LYON

Code greffe : 6901

Documents comptables

REGISTRE DU COMMERCE ET DES SOCIETES

Le greffier du tribunal de commerce de LYON atteste l'exactitude des informations transmises ci-après

Nature du document : Documents comptables (B-S)

Numéro de gestion : 2015 B 04749

Numéro SIREN : 797 803 459

Nom ou dénomination : 2C WORLD

Ce dépôt a été enregistré le 14/03/2017 sous le numéro de dépôt B2017/006861

DEPOT DES COMPTES ANNUELS

n°de dépôt : **B2017/006861**
n°de gestion : **2015B04749**
n°SIREN : **797 803 459 RCS Lyon**


Le greffier du Tribunal de Commerce de Lyon certifie avoir procédé le 14/03/2017 à un dépôt annexé au dossier du registre du commerce et des sociétés de :

2C WORLD - Société par actions simplifiée
26 rue Jean Jaurès 69740 Genas -FRANCE-

date de clôture : 31/07/2015

Ce dépôt comprend les documents comptables prévus par la législation en vigueur.

Concernant les événements RCS suivants :
Dépôt des comptes annuels



4841496

Désignation de l'entreprise		2 C WORLD		Néant <input type="checkbox"/>				
Adresse de l'entreprise		26 Rue Jean Jaures 69740 GENAS						
Numero SIRET*		7 9 7 8 0 3 4 5 9 0 0 0 2 4						
Durée de l'exercice en nombre de mois*		1 2		Durée de l'exercice précédent* 1 0				
				Exercice N clos le 31/07/2015				
ACTIF		Brut 1		Amortissements-Provisions 2				
				Net 3				
ACTIF IMMOBILISÉ	Immobilisations incorporelles	Fonds commercial*	010		012			
		Autres*	014	3 524	016	1 773	1 751	
	Immobilisations corporelles*		028	2 762	030	781	1 980	
	Immobilisations financières* (1)		040		042			
	Total I (5)		044	6 285	048	2 554	3 731	
ACTIF CIRCULANT	STOCKS	Matières premières, approvisionnements en cours de production*	050		052			
		Marchandises*	060	14 256	062		14 256	
	Avances et acomptes versés sur commandes		064		066			
	Créances (2)	Clients et comptes rattachés*	068	6 057	070	5 065	993	
			Autres* (3)	072	1 084	074		1 084
	Valeurs mobilières de placement		080		082			
	Disponibilités		084	2 400	086		2 400	
	Charges constatées d'avance*		092	17 629	094		17 629	
	Total II		096	41 426	098	5 065	36 361	
Total général (I + II)		110	47 712	112	7 619	40 093		
PASSIF				Exercice N NET 1				
CAPITAUX PROPRES	Capital social ou individuel*				120	1 000		
	Écarts de réévaluation				124			
	Réserve légale				126			
	Reserves réglementées*				130			
	Autres réserves (dont réserve relative à l'achat d'oeuvres originales d'artistes vivants*			131)	132		
	Report à nouveau				134	(497)		
	Résultat de l'exercice				136	7 384		
	Provisions réglementées				140			
	Total I				142	7 887		
Provisions pour risques et charges				Total II	154			
DETTES (4)	Emprunts et dettes assimilées				156	23 472		
	Avances et acomptes reçus sur commandes en cours				164			
	Fournisseurs et comptes rattachés*				166	4 334		
	Autres dettes (dont comptes courants d'associés de l'exercice N			169	3 061)	172	4 400
	Produits constatés d'avance				174			
Total III				176	32 206			
Total général (I + II + III)				180	40 093			
REVOIS	(1)	Dont immobilisations financières à moins d'un an	193	(4)	Dont dettes à plus d'un an	195	19 379	
	(2)	Dont créances à plus d'un an	197	(5)	Coût de revient des immobilisations acquises ou créées au cours de l'exercice*	182	4 462	
	(3)	Dont comptes courants d'associés débiteurs	199		Prix de vente hors T.V.A. des immobilisations cédées au cours de l'exercice*	184		

Formule obligatoire (article 302 septies A bis du Code général des impôts)		Désignation de l'entreprise 2 C WORLD		Néant <input type="checkbox"/>		
A — RÉSULTAT COMPTABLE				Formulaire déposé au titre de l'IR	018	Exercice N clos le 31/10/17 2015
PRODUITS D'EXPLOITATION	Ventes de marchandises*			209		210 82 386
	Production vendue	biens	dont export et livraisons intracommunautaires	215		214
		services*		217		218 139
	Production stockée* (Variation du stock en produits intermédiaires, produits finis et en cours de production)					222
	Production immobilisée*					224
	Subventions d'exploitation reçues					226
	Autres produits					230 1
	Total des produits d'exploitation hors T.V.A. (I)					232 82 526
CHARGES D'EXPLOITATION	Achats de marchandises* (y compris droits de douane)					234 24 755
	Variation de stock (marchandises)*					236 11 001
	Achats de matières premières et autres approvisionnements* (y compris droits de douane)					238
	Variation de stock (matières premières et approvisionnement)*					240
	Autres charges externes* (dont crédit bail — mobilier — immobilier)					242 24 721
	Impôts, taxes et versements assimilés (dont taxe professionnelle CFE et CVAE*)		243	46		244 2 629
	Rémunérations du personnel*					250
	Charges sociales (cf. renvoi 380)					252
	Dotations aux amortissements*					254 2 280
	Dotations aux provisions					256 5 065
	Autres charges (dont provisions fiscales pour implantations commerciales à l'étranger* dont cotisations versées aux organisations syndicales et professionnelles)		259			262 1
	Total des charges d'exploitation (II)					264 70 450
1 — RÉSULTAT D'EXPLOITATION (I - II)					270 12 075	
PRODUITS ET CHARGES DIVERS	Produits financiers (III)					280
	Produits exceptionnels (IV)					290 2 150
	Charges financières (V)					294 1 196
	Charges exceptionnelles (VI)					300 4 410
	Impôts sur les bénéfices* (VII)					306 1 235
2 — BÉNÉFICE OU PERTE Produits (I + III + IV) — Charges (II + V + VI + VII)					310 7 384	
B — RÉSULTAT FISCAL		Reporter le bénéfice comptable col 1 le déficit comptable col 2		312	7 384	314
Reintégrations	Rémunérations et avantages personnels non déductibles*				316	
	Amortissements excédentaires (art. 39-A C.G.I.) et autres amortissements non déductibles				318	
	Provisions non déductibles*				322	
	Impôts et taxes non déductibles* (cf. page 7 de la notice 2033 not)				324	1 235
	Divers*, dont intérêts excédentaires des cpes-cts d'associés		247		ecarts de valeurs liquidatives sur OPCVM* 248	330 110
Deductions	Entreprise nouvelles (cf. services)	986	Zone franche urbaine (cf. art. 10 bis et 10 bis A)	987	127	342
	Reprise d'entreprises en difficulté (cf. septies)	981	Jeune entreprise innovante (cf. services V)	989	138	
	Divers* dont BA (cf. quater bis)	345	Investissements outre-mer	344	346	
RÉSULTAT FISCAL AVANT IMPUTATION DES DÉFICITS ANTÉRIEURS		Bénéfice col 1 Déficit col 2		352	8 729	354
Déficits	Déficit de l'exercice reporté en arrière* (Entreprises I.S. seulement)				356	
	Déficits antérieurs reportables * 497 dont imputés sur le résultat					360 497
RÉSULTAT FISCAL APRÈS IMPUTATION DES DÉFICITS		Bénéfice col 1 Déficit col 2		370	8 232	372
Primes et cotisations complémentaires facultatives		381	Cotisations personnelles obligatoires de l'exploitant* 380		n° du centre de gestion agréé 388	
Montant de la T.V.A. collectée		374	16 505	Effectif moyen du personnel* 376	dont apprentis	handicapés
Montant de la T.V.A. déductible sur biens et services (sauf immobilisations)		378	6 640	Montant des prélèvements personnels de marchandises* 399		Effectif affecté à l'activité artisanale 861

③

IMMOBILISATIONS - AMORTISSEMENTS - PLUS-VALUES - MOINS-VALUES

DGFIP N° 2033-C 2015

Formulaire obligatoire (article 302 Septies
A bis du Code général des impôts)

Désignation de l'entreprise : 2 C WORLD

Néant *

I	IMMOBILISATIONS	Valeur brute des immobilisations au début de l'exercice		Augmentations		Diminutions		Valeur brute des immobilisations à la fin de l'exercice		Réévaluation légale *	
		ACTIF IMMOBILISE								Valeur d'origine des immobilisations en fin d'exercice	
Immobilisations incorporelles	Fonds commercial	400		402		404		406			
	Autres	410	1 824	412	1 700	414		416	3 524		
Immobilisations corporelles	Terrains	420		422		424		426			
	Constructions	430		432		434		436			
	Installations techniques matériel et outillage industriels	440		442		444		446			
	Installations générales agencements divers	450		452		454		456			
	Matériel de transport	460		462		464		466			
	Autres immobilisations corporelles	470	1 700	472	2 762	474	1 700	476	2 762		
Immobilisations financières		480		482		484		486			
TOTAL		490	3 524	492	4 462	494	1 700	496	6 285		
II		AMORTISSEMENTS		Montant des amortissements au début de l'exercice		Augmentations dotations de l'exercice		Diminutions amortissements affectés aux éléments sortis de l'actif et reprises		Montant des amortissements à la fin de l'exercice	
IMMOBILISATIONS AMORTISSABLES											
Immobilisations incorporelles		500	275	502	1 498	504		506	1 773		
Immobilisations corporelles	Terrains	510		512		514		516			
	Constructions	520		522		524		526			
	Installations techniques matériel et outillage industriels	530		532		534		536			
	Installations générales agencements divers	540		542		544		546			
	Matériel de transport	550		552		554		556			
	Autres immobilisations corporelles	560		562	781	564		566	781		
TOTAL		570	275	572	2 280	574		576	2 554		
III		PLUS-VALUES, MOINS-VALUES (19% (15%) et 0% pour les entreprises à l'IS, 16% pour les entreprises à l'IR) (Si ce cadre est insuffisant, joindre un état du même modèle)									
Nature des immobilisations cédées virées de poste à poste, mises hors service ou remontées dans le patrimoine privé y compris les produits de la propriété industrielle		1	2	3	4	5					
		6	7	8	9	10					
Immobilisation	Valeur d'actif *	Amortissements *	Valeur résiduelle	Prix de cession *	Plus ou moins-values						
					Court terme *	Long terme					
						19% 6	15% ou 16% 7	0% 8			
1											
2											
3											
4											
5											
6											
7											
8											
9											
10											
TOTAL	578	580	582	584	586	581	587	589			
Plus-values taxables à 19% *			579	Regularisations		590	583	594	595		
Résultat net de la concession et de la sous-concession de licences d'exploitation de droits de la propriété industrielle bénéficiant du régime des plus-values à long terme (CGI art 39 <i>terdecies</i>)							591				
TOTAL					596	585	597	599			

SAGE Experts-comptables janvier 2015 - Etat préparatoire

* Des explications concernant cette rubrique sont données dans la notice 2033-N01

(1) Ces plus-values sont imposables au taux de 19% en application des articles 238 bis JA 210F et 208C du CGI. Joindre un état établi selon le même modèle, indiquant les modalités de calcul de ces plus-values.

4

RELEVÉ DES PROVISIONS - AMORTISSEMENTS DÉROGATOIRES - DÉFICITS REPORTABLES - CRÉDITS D'IMPÔTS

Formulaire obligatoire (article 302 Septies A bis du Code général des impôts)		Désignation de l'entreprise : 2 C WORLD						Néant <input type="checkbox"/> *	
I RELEVÉ DES PROVISIONS - AMORTISSEMENTS DÉROGATOIRES									
A NATURE DES PROVISIONS		Montant au début de l'exercice		Augmentations dotations de l'exercice		Diminutions reprises de l'exercice		Montant à la fin de l'exercice	
Provisions réglementées	Amortissements dérogatoires	600		602		604		606	
	Dont majorations exceptionnelles de 30 %	601		603		605		607	
	Autres provisions réglementées*	610		612		614		616	
Provisions pour risques et charges		620		622		624		626	
Provisions pour dépréciation	Sur immobilisations	630		632		634		636	
	Sur stocks et en cours	640		642		644		646	
	Sur clients et comptes rattachés	650		652	5 065	654		656	5 065
	Autres provisions pour dépréciation	660		662		664		666	
TOTAL		680		682	5 065	684		686	5 065
B MOUVEMENTS AFFECTANT LA PROVISION POUR AMORTISSEMENTS DÉROGATOIRES					C VENTILATION DES DOTATIONS AUX PROVISIONS ET CHARGES À PAYER NON DÉDUCTIBLES POUR L'ASSIETTE DE L'IMPÔT (si le cadre C est insuffisant, joindre un état du même modèle)				
		Dotations		Reprises					
Immob. incorporelles	700		705						
Terrains	710		715						
Constructions	720		725						
Inst. techniques mat. et outillage	730		735						
Inst. générales, agencements amén. div.	740		745						
Matériel de transport	750		755						
Autres immobilisations corporelles	760		765						
TOTAL		770		775		Total à reporter ligne 322 du tableau n° 2033-B		780	
II DÉFICITS REPORTABLES					III DÉFICITS PROVENANTS DE L'APPLICATION DU 209C				
Déficits restant à reporter au titre de l'exercice précédent (1)		982		497	Résultat déficitaire relevant de l'article 209C du CGI		995		
Déficits imputés		983		497	Déficits étrangers des PME antérieurement déduits (article 209C du CGI)		996		
Déficits reportables		984			IV DISTRIBUTIONS SOUMISES À L'ARTICLE 235 TER ZCA				
Déficits de l'exercice		860			Montant total des sommes distribuées devant donner lieu au paiement de la contribution prévue à l'article 235 ter ZCA au titre de l'exercice		129		
Total des déficits restant à reporter		870			V ENTREPRISES DE TRANSPORT INSCRITES AU REGISTRE DES TRANSPORTS (art L3113-1 et L3211-1 du Code des Transports)		800		<input type="checkbox"/>

(1) Cette case correspond au montant porté sur la ligne 870 du tableau 2033D déposé au titre de l'exercice précédent.
* Des explications concernant cette rubrique figurent dans la notice n° 2033-NOT.

Désignation de l'entreprise <u>2 C WORLD</u>		Néant <input checked="" type="checkbox"/>	
Exercice ouvert le <u>01082014</u>	et clos le <u>31072015</u>	Durée en nombre de mois <u>1</u> <u>2</u>	
I - Production de l'entreprise			
Ventes de marchandises		108	
Production vendue - Biens		109	
Production vendue - Services		141	
Production stockée		111	
Production immobilisée à hauteur des seules charges déductibles ayant concouru à sa formation		143	
Subventions d'exploitation reçues et abandons de créances à caractère commercial		113	
Autres produits de gestion courante hors quote-parts de résultat sur opérations faites en commun		115	
Transferts de charges refacturées et transferts de charges déductibles de la valeur ajoutée		116	
Redevances pour concessions brevets, licences et assimilés		118	
Plus-values de cession d'éléments d'immobilisations corporelles et incorporelles si rattachées à une activité normale et courante		119	
Rentrées sur créances amorties lorsqu'elles se rapportent au résultat d'exploitation		153	
	TOTAL 1	111	
II - Consommation de biens et services en provenance de tiers			
Achats de marchandises (droits de douane compris)		121	
Variation de stocks (marchandises)		122	
Achats de matières premières et autres approvisionnements (droits de douane compris)		123	
Variation de stocks (matières premières et approvisionnements)		145	
Autres achats et charges externes à l'exception des loyers et redevances		125	
Loyers et redevances, à l'exception de ceux afférents à des immobilisations corporelles mises à disposition dans le cadre d'une convention de location-gérance ou de crédit-bail ou encore d'une convention de location de plus de 6 mois		146	
Charges déductibles de la valeur ajoutée afférente à la production immobilisée déclarée		128	
Autres charges de gestion courante hors quote-parts de résultat sur opérations faites en commun		148	
Abandons de créances à caractère commercial		149	
Moins-values de cession d'éléments d'immobilisation corporelles et incorporelles si attachées à une activité normale et courante		150	
Taxes sur le C.A. autre que la TVA contributions indirectes (droits sur les alcools et les tabacs) 11 PP		133	
Fraction des dotations aux amortissements afférents à des immobilisations corporelles mises à disposition dans le cadre d'une convention de location-gérance ou de crédit-bail ou encore d'une convention de location de plus de 6 mois		135	
	TOTAL 2	152	
III - Valeur ajoutée produite			
Calcul de la valeur ajoutée		TOTAL 1 - TOTAL 2	137
IV - Contribution sur la Valeur ajoutée des Entreprises			
Valeur ajoutée assujettie à la CVAE (reporter sur le 1330-CVAE pour les multi-établissements et sur le 1329)		117	
Si vous êtes assujettis à la CVAE et un mono établissement au sens de la CVAE (cf notice de la déclaration n° 1330-CVAE) alors compléter le cadre ci-dessous. Vous serez alors dispensé du dépôt de la déclaration n° 1330-CVAE.			
MONO ÉTABLISSEMENT au sens de la CVAE	020		
Chiffre d'affaires de référence CVAE		022	
Période de référence	024	160	/
Date de cessation		186	'
Pour les entreprises de crédit les entreprises de gestion d'instruments financiers, les entreprises d'assurance, de capitalisation et de réassurance de toute nature cette fiche sera adaptée pour tenir compte des modalités particulières de détermination de la valeur ajoutée ressortant des plans comptables professionnels (extraits de ces rubriques à joindre)			
(1) Attention, il ne doit pas être tenu compte dans les lignes 121 à 146, 148 et 133 des charges déductibles de la valeur ajoutée afférente à la production immobilisées déclarée ligne 142 portées en ligne 128			
* Des explications concernant cette rubrique sont données dans la notice n° 2033-NOT			

6

COMPOSITION DU CAPITAL SOCIAL

DGFIP N°2033-F 2015

Formulaire obligatoire
(art 38 de l'ann III au C G I)

(liste des personnes ou groupements de personnes de droit ou de fait
détenant directement au moins 10 % du capital de la société)

N° de dépôt



(1) Néant *

EXERCICE CLOS LE

31072015

N° SIRET

7 9 7 8 0 3 4 5 9 0 0 0 2 4

DÉNOMINATION DE L'ENTREPRISE

2 C WORLD

ADRESSE (voie)

26 Rue Jean Jaures

CODE POSTAL

69740

VILLE

GENAS

NOMBRE TOTAL D'ASSOCIÉS OU ACTIONNAIRES PERSONNES MORALES DE L'ENTREPRISE	901		NOMBRE TOTAL DE PARTS OU D'ACTIONS CORRESPONDANTES	902	
NOMBRE TOTAL D'ASSOCIÉS OU ACTIONNAIRES PERSONNES PHYSIQUES DE L'ENTREPRISE	903	2	NOMBRE TOTAL DE PARTS OU D'ACTIONS CORRESPONDANTES	904	100

I - CAPITAL DÉTENU PAR LES PERSONNES MORALES :

Forme juridique Dénomination

N° SIREN (si société établie en France) % de détention Nb de parts ou actions

Adresse : N° Voie

Code Postal Commune Pays

Forme juridique Dénomination

N° SIREN (si société établie en France) % de détention Nb de parts ou actions

Adresse : N° Voie

Code Postal Commune Pays

Forme juridique Dénomination

N° SIREN (si société établie en France) % de détention Nb de parts ou actions

Adresse : N° Voie

Code Postal Commune Pays

Forme juridique Dénomination

N° SIREN (si société établie en France) % de détention Nb de parts ou actions

Adresse : N° Voie

Code Postal Commune Pays

II - CAPITAL DÉTENU PAR LES PERSONNES PHYSIQUES :

Titre (2) M Nom patronymique COMTE Prénom(s) Stevens

Nom marital % de détention 100,00 Nb de parts ou actions 100

Naissance: Date 29/09/1979 N° Département 69 Commune LYON Pays

Adresse : N° 26 Voie Rue Jean Jaures

Code Postal 69740 Commune GENAS Pays

Titre (2) Nom patronymique Prénom(s)

Nom marital % de détention Nb de parts ou actions

Naissance: Date N° Département Commune Pays

Adresse : N° Voie

Code Postal Commune Pays

SAGE Experts-comptables janvier 2015 Etat préparatoire

(1) Lorsque le nombre d'associés excède le nombre de lignes de l'imprimé, utiliser un ou plusieurs tableaux supplémentaires. Dans ce cas, il convient de numérotter chaque tableau en haut et à gauche de la case prévue à cet effet et de porter le nombre total de tableaux souscrits en bas à droite de cette même case.

(2) Indiquer : M pour Monsieur, MME pour Madame ou MLE pour Mademoiselle.

* Des explications concernant cette rubrique figurent dans la notice n° 2033-NOT.

7

FILIALES ET PARTICIPATIONS

(liste des personnes ou groupements de personnes de droit ou de fait
dont la société détient directement au moins 10 % du capital)



(1) Néant *

N° de dépôt

EXERCICE CLOS LE

N° SIRET

DÉNOMINATION DE L'ENTREPRISE

ADRESSE (voic)

CODE POSTAL VILLE

NOMBRE TOTAL DE FILIALES DÉTENUES PAR L'ENTREPRISE

Forme juridique <input type="text"/>	Dénomination <input type="text"/>	N° SIREN (si société établie en France) <input type="text"/>	% de détention <input type="text"/>
Adresse : N° <input type="text"/> Voie <input type="text"/>		Code Postal <input type="text"/>	Commune <input type="text"/> Pays <input type="text"/>
Forme juridique <input type="text"/>	Dénomination <input type="text"/>	N° SIREN (si société établie en France) <input type="text"/>	% de détention <input type="text"/>
Adresse : N° <input type="text"/> Voie <input type="text"/>		Code Postal <input type="text"/>	Commune <input type="text"/> Pays <input type="text"/>
Forme juridique <input type="text"/>	Dénomination <input type="text"/>	N° SIREN (si société établie en France) <input type="text"/>	% de détention <input type="text"/>
Adresse : N° <input type="text"/> Voie <input type="text"/>		Code Postal <input type="text"/>	Commune <input type="text"/> Pays <input type="text"/>
Forme juridique <input type="text"/>	Dénomination <input type="text"/>	N° SIREN (si société établie en France) <input type="text"/>	% de détention <input type="text"/>
Adresse : N° <input type="text"/> Voie <input type="text"/>		Code Postal <input type="text"/>	Commune <input type="text"/> Pays <input type="text"/>
Forme juridique <input type="text"/>	Dénomination <input type="text"/>	N° SIREN (si société établie en France) <input type="text"/>	% de détention <input type="text"/>
Adresse : N° <input type="text"/> Voie <input type="text"/>		Code Postal <input type="text"/>	Commune <input type="text"/> Pays <input type="text"/>
Forme juridique <input type="text"/>	Dénomination <input type="text"/>	N° SIREN (si société établie en France) <input type="text"/>	% de détention <input type="text"/>
Adresse : N° <input type="text"/> Voie <input type="text"/>		Code Postal <input type="text"/>	Commune <input type="text"/> Pays <input type="text"/>
Forme juridique <input type="text"/>	Dénomination <input type="text"/>	N° SIREN (si société établie en France) <input type="text"/>	% de détention <input type="text"/>
Adresse : N° <input type="text"/> Voie <input type="text"/>		Code Postal <input type="text"/>	Commune <input type="text"/> Pays <input type="text"/>

SAGE Experts-comptables janvier 2015 - Etat préparatoire

(1) Lorsque le nombre de filiales excède le nombre de lignes de l'imprimé, utiliser un ou plusieurs tableaux supplémentaires. Dans ce cas, il convient de numéroter chaque tableau en haut et à gauche de la case prévue à cet effet et de porter le nombre total de tableaux souscrits en bas à droite de cette même case.

* Des explications concernant cette rubrique figurent dans la notice 2033-NOT

Taux réduit d'impôt sur les sociétés
Détermination des bénéfices soumis au taux réduit
(art 219 I b du CGI, article 46 quater -ZZ bis A de l'annexe III)

CALC219BF4 (2015)

Identification de la société

Désignation de la société et adresse de son principal établissement

Numéro SIRET du principal établissement

Code APE

2 C WORLD 26 Rue Jean Jaures 69740 GENAS
79780345900024
4690Z

Adresse du siège social si différente

--

I . Résultats de l'exercice

A. Résultats imposables dans les conditions de droit commun	
a Bénéfice net de l'exercice avant imputation des déficits antérieurs	6 997
b Dont plus-value nette à court terme	
c Déficits ou amortissements réputés différés imputés au titre de l'exercice	
B. Résultats relevant du régime des plus-values à long terme	
d Plus-value nette à long terme de l'exercice	
e Dont résultat net de la concession de licences d'exploitation CGI art 39 terdecies -I	
f Dont moins-values à long terme ou déficits imputés au titre de l'exercice	

II . Bénéfices soumis au taux réduit

g Montant maximum exigible au taux réduit : 38120 € x durée de l'exercice en mois /12	38 120
h Dont plus-value nette à court terme imposable	
i Dont résultat net imposable dans les conditions de droit commun autre que la plus-value nette à court terme de l'exercice	6 997
j Dont résultat net imposable de la concession de licences d'exploitation CGI art 39 terdecies -I	
k Dont plus-value nette à long terme autre que le résultat net imposable de la concession de licences d'exploitation CGI art 39 terdecies -I	
Total lignes h à k	6 997

l **III . Bénéfices soumis au taux normal** (a-c-h-i)

--

m **IV . Plus-value nette à long terme soumise au taux de 19%** (d-j-k)

--

Formulaire obligatoire
(art 223 du Code général des impôts)



IMPOT SUR LES SOCIETES

Tambou à date du service

01082014

31072015

X

Désignation de la société.

Adresse du siège social:

2 C WORLD
26 Rue Jean Jaures
69740 GENAS

SIRET 7 9 7 8 0 3 4 5 9 0 0 0 2 4

Adresse du principal établissement.

Ancienne adresse en cas de changement:

06.38.12.97.89

Les entreprises placées sous le régime des groupes de sociétés doivent déposer cette déclaration en deux exemplaires (art 223 A à U du CGI)

Date d'entrée dans le groupe de la société déclarante

Pour les sociétés filiales, désignation, adresse du lieu d'imposition et n° d'identification de la société mère:

SIRET

Activités exercées

Import-Export et vente de produits textiles

Si vous avez changé d'activité, cochez la case

1 Résultat fiscal

Bénéfice imposable à 33 1/3%

Bénéfice imposable à 15%

8 232

Déficit

2 Plus-values

PV à long terme imposables à 15%

Résultat net de la concession de licences d'exploitation de brevets au taux de 15%

PV à long terme
imposables à 19%Autres PV imposables à
19%PV à long terme
imposables à 0%PV exonérées (art
238 quinquies)

3 Abattements et exonérations notamment entreprises nouvelles ou implantées en zones d'entreprises ou zones franches

Entreprise nouvelle, art. 44 *sixies*

Jeunes entreprises innovantes

Zone franche urbaine

Pôle de compétitivité

Entreprise nouvelle, art 44 *septies*Zone franche d'activité, art 44 *quaterdecies*

Autres dispositifs

Zone de restructuration de la défense,

art. 44 *terdecies*Société d'investissement
immobilier cotéeBénéfice ou déficit exonéré
(indiquer + ou - selon le cas)Plus-values exonérées relevant du
taux de 15%

1 Au titre des revenus mobiliers de source française ou étrangère, ayant donné lieu à la délivrance d'un certificat de crédit d'impôt

2 Au titre des revenus auxquels est attaché, en vertu d'une convention fiscale conclue avec un Etat étranger, un territoire ou une collectivité territoriale d'Outre-mer, un crédit d'impôt représentatif de l'impôt de cet état, territoire ou collectivité

E IMPOSITION SUR LES REVENUS LOCATIFS (cf. art. 200 A du CGI)

Recettes nettes soumises à la contribution de 2,5%

Vous devez obligatoirement déposer votre déclaration n°2065 par voie dématérialisée. Le non respect de cette obligation est sanctionné par l'application de la majoration de 0,2% prévue par l'article 1738 du code général des impôts. Vous trouverez toutes les informations utiles pour télédéclarer sur le site www.impots.gouv.fr.

Les notices des liasses fiscales sont désormais uniquement accessibles sur le site www.impots.gouv.fr dans la rubrique "Recherche de formulaires", numéros d'imprimés "2032" ou "2033", formulaires "2032-NOT" ou "2033-NOT".

COMPAGNIE FIDUCIAIRE

371 Avenue du Parc des Expositions

33260 LA TESTE

Tél: 05.56.22.36.36

Tél:

N° d'agrément du CGA

Date: 16092015

Lieu LA TESTE DE BUCH

Qualité et nom du signataire: Stevens COMTE

Signature: Président

Tél:

Visa CGA

Viseur conventionné



BILAN ACTIF

Présenté en Euros

	31/07/2015 (12 mois)			31/07/2014 (10 mois)
	Brut	Amort.Déprect°	Net	Net
Capital souscrit non appelé				
IMMOBILISATIONS INCORPORELLES				
Frais d'établissement	1 824	639	1 184	1 549
Recherche et développement				
Concessions, brevets, droits similaires				
Fonds commercial				
Autres immobilisations incorporelles	1 700	1 133	567	
IMMOBILISATIONS CORPORELLES				
Avances & acomptes sur immobilisations Incorpor.				
Terrains				
Constructions				
Installations techniques, matériel et outillage indus.				
Autres immobilisations corporelles	2 762	781	1 980	1 700
Immobilisations en cours				
Avances & acomptes				
IMMOBILISATIONS FINANCIERES				
Participat° évaluées selon mise en équivalence				
Autres participations				
Créances rattachées à des participations				
Autres titres immobilisés				
Prêts				
Autres immobilisations financières				
ACTIF IMMOBILISE	6 285	2 554	3 731	3 249
STOCKS ET EN-COURS				
Matières premières, approvisionnements				
En-cours de production de biens				
En-cours de production de services				
Produits intermédiaires et finis				
Marchandises	14 256		14 256	25 257
Avances & acomptes versés sur commandes				
CREANCES				
Clients et comptes rattachés	6 057	5 065	993	8 193
Fournisseurs débiteurs				
Personnel				
Organismes sociaux				
Etat, impôts sur les bénéfices				
Etat, taxes sur le chiffre d'affaires	1 084		1 084	653
Autres				
Capital souscrit et appelé, non versé				
Valeurs mobilières de placement				
Disponibilités	2 400		2 400	47
COMPTES DE REGULARISATION				
Charges constatées d'avance	17 629		17 629	20 027
ACTIF CIRCULANT	41 426	5 065	36 361	54 176
Charges à répartir sur plusieurs exercices				
Primes de remboursement des obligations				
Ecarts de conversion actif				
TOTAL GENERAL	47 712	7 619	40 093	57 425



BILAN PASSIF

Présenté en Euros

	31/07/2015 (12 mois)	au 31/07/2014 (10 mois)
Capital social ou individuel	1 000	1 000
Primes d'émission, de fusion, d'apport ...		
Ecart de réévaluation		
Réserve légale		
Réserves statutaires ou contractuelles		
Réserves réglementées		
Autres réserves		
Report à nouveau	-497	
RESULTAT DE L'EXERCICE	7 384	-497
Subventions d'investissement		
Provisions réglementées		
CAPITAUX PROPRES	7 887	503
Produits des émissions de titres participatifs		
Avances conditionnées		
AUTRES FONDS PROPRES		
Provisions pour risques		
Provisions pour charges		
PROVISIONS POUR RISQUES ET CHARGES		
DETTES FINANCIERES		
Emprunts obligataires convertibles		
Autres Emprunts obligataires		
Emprunts et dettes auprès des établissements de crédit	23 472	27 432
Découverts, concours bancaires		
Emprunts et dettes financières diverses		
Associés	3 061	11 961
Avances & acomptes reçus sur commandes en cours		
DETTES D'EXPLOITATION		
Dettes fournisseurs et comptes rattachés	4 334	17 330
Personnel		
Organismes sociaux		
Etat, impôts sur les bénéfices	1 235	
Etat, taxes sur le chiffre d'affaires	21	
Etat, obligations cautionnées		
Autres impôts, taxes et assimilés	83	200
DETTES DIVERSES		
Dettes sur immobilisations et comptes rattachés		
Autres dettes		
COMPTES DE REGULARISATION		
Produits constatés d'avance		
DETTES	32 206	56 923
Ecart de conversion passif		
TOTAL GENERAL	40 093	57 425



COMPTE DE RESULTAT

Présenté en Euros

RUBRIQUES	France	Export	31/07/2015 (12 mois)	au 31/07/2014 (10 mois)
Ventes de marchandises	82 386		82 386	64 974
Production vendue biens				
Production vendue services	139		139	300
Chiffres d'affaires Nets	82 525		82 525	65 274
Production stockée				
Production immobilisée				
Subventions d'exploitation reçues				
Reprises sur amortissements et provisions, transfert de charges				
Autres produits			1	18
TOTAL DES PRODUITS D'EXPLOITATION			82 526	65 292
Achats de marchandises (y compris droits de douane)			24 755	55 320
Variation de stock (marchandises)			11 001	-25 257
Achats de matières premières et autres approvisionnements				
Variation de stock matières premières et autres approvisionnements				
Autres achats et charges externes			24 721	31 658
Impôts, taxes et versements assimilés			2 629	7 145
Salaires et traitements				
Charges sociales				
Dotations aux amortissements sur immobilisations			2 280	275
Dotations aux provisions sur immobilisations				
Dotations aux provisions sur actif circulant			5 065	
Dotations aux provisions pour risques et charges				
Autres charges			1	240
TOTAL DES CHARGES D'EXPLOITATION			70 450	69 382
RESULTAT EXPLOITATION			12 075	-4 089
Bénéfice attribué ou perte transférée				
Perte supportée ou bénéfice transféré				
Produits financiers de participations				
Produits des autres valeurs mobilières				
Autres intérêts et produits assimilés				
Reprises sur provisions et transferts de charges				
Différences positives de change				43
Produits nets sur cessions valeurs mobilières placement				
TOTAL DES PRODUITS FINANCIERS				43
Dotations financières aux amortissements et provisions				
Intérêts et charges assimilées			847	635
Différences négatives de change			349	116
Charges nettes sur cessions valeurs mobilières de placement				
TOTAL DES CHARGES FINANCIERES			1 196	751
RESULTAT FINANCIER			-1 196	-708
RESULTAT COURANT AVANT IMPOT			10 879	-4 797



COMPTE DE RESULTAT (SUITE)

Présenté en Euros

RUBRIQUES	31/07/2015 (12 mois)	au 31/07/2014 (10 mois)
Produits exceptionnels sur opérations de gestion		4 300
Produits exceptionnels sur opérations en capital	2 150	
Reprises sur provisions et transferts de charges		
TOTAL DES PRODUITS EXCEPTIONNELS	2 150	4 300
Charges exceptionnelles sur opérations de gestion	4 410	
Charges exceptionnelles sur opérations en capital		
Dotations exceptionnelles aux amortissements et provisions		
TOTAL DES CHARGES EXCEPTIONNELLES	4 410	
RESULTAT EXCEPTIONNEL	-2 260	4 300
Participation des salariés		
Impôts sur les bénéfices	1 235	
TOTAL DES PRODUITS	84 676	69 635
TOTAL DES CHARGES	77 292	70 133
RESULTAT NET	7 384	-497
Dont Crédit-bail mobilier		
Dont Crédit-bail immobilier		



BILAN DETAILLE

Présenté en Euros

Détail des Comptes d'Actif	31/07/2015 (12 mois)	au 31/07/2014 (10 mois)	Variation
ACTIF IMMOBILISE	3 731	3 249	482
FRAIS D'ETABLISSEMENT	1 184	1 549	- 365
201000 Frais d'établissement	1 824	1 824	
280100 Amort des frais d'établissement	-639	-275	- 364
AUTRES IMMOBILISATIONS INCORPORELLES	567		567
208000 Site internet	1 700		1 700
280800 Amort site internet	-1 133		- 1 133
AUTRES IMMOBILISATIONS CORPORELLES	1 980		1 980
218300 Matériel de bureau et informatique	2 762		2 762
281830 Amort matériel de bureau et informatique	-781		- 781
IMMOBILISATIONS EN COURS		1 700	- 1 700
231000 Immobilisations en cours		1 700	- 1 700

Présenté en Euros

Détail des Comptes d'Actif (suite)	31/07/2015 (12 mois)	au 31/07/2014 (10 mois)	Variation
ACTIF CIRCULANT	36 361	54 176	- 17 815
MARCHANDISES	14 256	25 257	- 11 001
371000 Stock de marchandises	14 256	25 257	- 11 001
CLIENTS ET COMPTES RATTACHES	993	8 193	- 7 200
411000 Clients		8 193	- 8 193
416000 Clients douteux	6 057		6 057
491000 Provision dépréciation créances clients	-5 065		- 5 065
ETAT, TAXES SUR LE CHIFFRE D'AFFAIRES	1 084	653	431
445660 Tva déductible sur autres biens/services	993	97	896
445670 Crédit de Tva	91	60	31
445800 Tva à régulariser		181	- 181
445860 Tva sur factures non parvenues		315	- 315
DISPONIBILITES	2 400	47	2 353
512000 Banque populaire	2 303	47	2 256
512100 Banque Rhône-Alpes	97		97
CHARGES CONSTATEES D'AVANCE	17 629	20 027	- 2 398
486000 Charges constatées d'avance	17 629	20 027	- 2 398



BILAN DETAILLE (suite)

Présenté en Euros

Détail des Comptes de Passif	31/07/2015 (12 mois)	au 31/07/2014 (10 mois)	Variation
CAPITAUX PROPRES	7 887	503	7 384
CAPITAL SOCIAL OU INDIVIDUEL	1 000	1 000	
101000 Capital	1 000	1 000	
REPORT A NOUVEAU	-497		- 497
119000 Report à nouveau débiteur	-497		- 497
RESULTAT DE L'EXERCICE	7 384	-497	7 881

Présenté en Euros

Détail des Comptes de Passif (suite)	31/07/2015 (12 mois)	au 31/07/2014 (10 mois)	Variation
EMPRUNTS ET DETTES	32 206	56 923	- 24 717
EMPRUNTS ET DETTES AUPRES DES ETABLISSEMENTS DE CREDIT	23 472	27 432	- 3 960
164100 Emprunt Bpaca 30 k€	23 472	27 432	- 3 960
ASSOCIES	3 061	11 961	- 8 900
455100 Compte courant J. Chabanis		3 882	- 3 882
455110 Compte courant S. Comte	3 061	8 079	- 5 018
DETTES FOURNISSEURS ET COMPTES RATTACHES	4 334	17 330	- 12 996
401000 Fournisseurs	4 334	15 440	- 11 106
408100 Fournisseurs factures non parvenues		1 890	- 1 890
ETAT, IMPOTS SUR LES BENEFICES	1 235		1 235
444000 Impôt sur les bénéfices	1 235		1 235
ETAT, TAXES SUR LE CHIFFRE D'AFFAIRES	21		21
445711 Tva collectée 20%	21		21
AUTRES IMPOTS, TAXES ET ASSIMILES	83	200	- 117
448651 Cet à payer	83	200	- 117



COMPTE DE RESULTAT DETAILLE

Présenté en Euros

Détail Des Comptes De Produits	31/07/2015 (12 mois)	au 31/07/2014 (10 mois)	Variation	%
VENTES DE MARCHANDISES	82 386	64 974	17 412	26.80
707000 VENTES DE MARCHANDISES 20%	82 386	26 137	56 249	215.21
707100 VENTES DE MARCHANDISES 19.6%		38 837	- 38 837	-100.00
PRODUCTION VENDUE SERVICES	139	300	- 161	-53.67
708500 PORTS ET FRAIS ACCESSOIRES FACTURES	139	300	- 161	-53.67
CHIFFRE D'AFFAIRES NET	82 525	65 274	17 251	26.43
AUTRES PRODUITS	1	18	- 17	-94.44
758000 PRODUITS DIVERS DE GESTION COURANTE	1	18	- 17	-94.44
TOTAL DES PRODUITS D'EXPLOITATION	82 526	65 292	17 234	26.40

Présenté en Euros

Détail Des Comptes De Produits (suite)	31/07/2015 (12 mois)	au 31/07/2014 (10 mois)	Variation	%
DIFFERENCES POSITIVES DE CHANGE		43	- 43	-100.00
766000 GAINS DE CHANGE		43	- 43	-100.00
TOTAL DES PRODUITS FINANCIERS		43	- 43	-100.00
PRODUITS EXCEPT. SUR OPERATIONS DE GESTION		4 300	- 4 300	-100.00
771800 PRODUITS EXCEPTIONNELS S/OPERATIONS DE GESTION		4 300	- 4 300	-100.00
PRODUITS EXCEPT. SUR OPERATIONS EN CAPITAL	2 150		2 150	
778800 PRODUITS EXCEPTIONNELS DIVERS	2 150		2 150	
TOTAL DES PRODUITS EXCEPTIONNELS	2 150	4 300	- 2 150	-50.00



COMPTE DE RESULTAT DETAILLE (suite)

Présenté en Euros

Détail Des Comptes De Charges (suite)	31/07/2015 (12 mois)	au 31/07/2014 (10 mois)	Variation	%
ACHATS DE MARCHANDISES (Y COMPRIS DROITS DE D	24 755	55 320	- 30 565	-55.25
607000 ACHAT DE MARCHANDISES	24 755	55 320	- 30 565	-55.25
VARIATION DE STOCK (marchandises)	11 001	-25 257	36 258	-143.56
603700 VARIATION STOCK DE MARCHANDISES	11 001	-25 257	36 258	-143.56
AUTRES ACHATS ET CHARGES EXTERNES	24 721	31 658	- 6 937	-21.91
606300 PETIT MATERIEL - FOURNITURES D'ENTRETIEN	1 137	203	934	460.10
606400 FOURNITURES ADMINISTRATIVES	151	285	- 134	-47.02
613500 LOCATIONS MOBILIERES	128		128	
615600 FRAIS DE MAINTENANCE		50	- 50	-100.00
616000 PRIMES D'ASSURANCES	431	285	146	51.23
616100 ASSURANCE SUR EMPRUNT	178	119	59	49.58
622610 HONORAIRES COMPTABLES	3 129	2 090	1 039	49.71
622620 HONORAIRES JURIDIQUES	788	1 408	- 620	-44.03
622640 HONORAIRES DIVERS	1 314		1 314	
622700 FRAIS D'ACTES ET CONTENTIEUX	117	290	- 173	-59.66
623100 ANNONCES ET INSERTIONS	2 253	5 224	- 2 971	-56.87
623200 ECHANTILLONS		4 485	- 4 485	-100.00
623300 FOIRES ET EXPOSITIONS	1 810		1 810	
623600 CATALOGUES ET IMPRIMÉS	3 350		3 350	
624100 TRANSPORT	1 822	2 077	- 255	-12.28
625100 VOYAGES ET DEPLACEMENTS	5 746	11 930	- 6 184	-51.84
625600 MISSIONS	9	400	- 391	-97.75
625700 RECEPTIONS	335	159	176	110.69
626000 FRAIS POSTAUX	361	413	- 52	-12.59
627800 FRAIS BANCAIRES	1 661	2 214	- 553	-24.98
628100 COTISATIONS		26	- 26	-100.00
IMPOTS, TAXES ET VERSEMENTS ASSIMILES	2 629	7 145	- 4 516	-63.21
635110 CONTRIBUTION ECONOMIQUE TERRITORIALE	46	200	- 154	-77.00
635700 DROITS DE DOUANES	2 583	6 455	- 3 872	-59.98
635800 IMPOTS - AUTRES DROITS		490	- 490	-100.00
DOTATIONS AUX AMORTS. SUR IMMOBILISATIONS	2 280	275	2 005	729.09
681110 DOTATION AUX AMORT IMMOB INCORPORELLES	1 498	275	1 223	444.73
681120 DOTATION AUX AMORT IMMOB CORPORELLES	781		781	
DOTATIONS AUX PROV. SUR ACTIF CIRCULANT	5 065		5 065	
681740 DOTATION PROVISION P/DEPRECIAT° CREANCES	5 065		5 065	
AUTRES CHARGES	1	240	- 239	-99.58
651100 REDEVANCE POUR CONCESSIONS, BREVETS, ...		240	- 240	-100.00



Détail Des Comptes De Charges (suite)	31/07/2015 (12 mois)	au 31/07/2014 (10 mois)	Variation	%
658000 CHARGES DIVERSES DE GESTION COURANTE	1	0	1	
TOTAL DES CHARGES D'EXPLOITATION	70 450	69 382	1 068	1.54

Présenté en Euros

Détail Des Comptes De Charges (suite)	31/07/2015 (12 mois)	au 31/07/2014 (10 mois)	Variation	%
INTERETS ET CHARGES ASSIMILEES	847	635	212	33.39
661160 INTÉRÊTS SUR EMPRUNTS	846	635	211	33.23
661500 INTÉRÊTS SUR DÉCOUVERTS	1		1	
DIFFERENCES NEGATIVES DE CHANGE	349	116	233	200.86
666000 PERTES DE CHANGE	349	116	233	200.86
TOTAL DES CHARGES FINANCIERES	1 196	751	445	59.25
CHARGES EXCEPT. SUR OPERATIONS DE GESTION	4 410		4 410	
671200 PENALITES ET AMENDES	110		110	
671800 CHARGES EXCEPTIONNELLES S/OPERATION GESTION	4 300		4 300	
TOTAL DES CHARGES EXCEPTIONNELLES	4 410		4 410	
IMPOTS SUR LES BENEFICES	1 235		1 235	
695000 IMPÔT SUR LES BENEFICES	1 235		1 235	



PRINCIPES, REGLES ET METHODES COMPTABLES

L'exercice a une durée de 12 mois.

L'annexe, partie intégrante des comptes annuels, est établie sous forme dite simplifiée.

I - FAITS CARACTERISTIQUES DE L'EXERCICE

L'exercice s'est caractérisé par aucun évènement significatif.

II - REGLES ET METHODES COMPTABLES

1° - Principes généraux

Les comptes annuels ont été établis en application des règles générales comptables et dans le respect du principe de prudence et conformément aux dispositions du Code de Commerce (art. L123-25 prévu pour les comptabilités super simplifiées).

Les conventions suivantes ont notamment été respectées :

- continuité de l'exploitation,
- permanence des méthodes comptables d'un exercice à l'autre.
- indépendance de l'exercice.

La méthode de base, retenue pour l'évaluation des éléments inscrits en comptabilité, est la méthode des coûts historiques.

2° - Mode et méthode d'évaluation

2.1 - Immobilisations

La valeur brute des éléments de l'actif immobilisé correspond à la valeur d'entrée des biens dans le patrimoine, compte tenu des frais nécessaires à la mise en service de ces biens.

Ces éléments n'ont pas fait l'objet d'une réévaluation légale ou libre.

L'entreprise étant en dessous des seuils prévus par le décret 2005-1757 du 30 décembre 2005 et par mesure de simplification, l'amortissement économique pour dépréciation a été calculé sur la durée d'usage fiscale pour les immobilisations non décomposables.

2.2 - Stocks et en cours

Les stocks ont été évalués au prix de revient. Le coût de revient des travaux en cours est réputé égal au montant des acomptes réclamés au client.



2.4 - Créances, dettes et liquidités

La comptabilité de l'exercice a été tenue en fonction de la trésorerie.

Les créances et dettes sont évaluées pour leur valeur nominale et enregistrées à la clôture de l'exercice.

Pour les créances, une provision pour dépréciation est pratiquée lorsque la valeur d'inventaire est inférieure à la valeur comptable.

Informations complémentaires :

Mme CHABANIS Julie a consenti, au profit de la SAS 2 C WORLD, au cours de l'exercice 2014, un abandon de créance de 2150€ avec clause de retour à meilleure fortune.

Mr COMTE Stevens a consenti, au profit de la SAS 2 C WORLD, au cours de l'exercice 2014, un abandon de créance de 2150€ avec clause de retour à meilleure fortune.

Sera de plein droit considéré comme retour à meilleure fortune de la SAS 2 C WORLD, la constatation des capitaux propres égaux à 2 fois le capital social après retour à meilleure fortune ou à défaut de retour à meilleure fortune le 31/07/2026.

Il a été constaté un retour à meilleure fortune de 4 300€ en 2015.



LISTE DES IMMOBILISATIONS

Compte 201000 / 280100 Frais d'établissement											
Désignation	Acquis le	Prix Acq.	Val. rés.	Base amo.	M. / Tx	Amo. ant.	Dot. exo.	Cum. amo.	Dépréc.	Cum. dép.	Val. nette
0001 Frais de constitution CF	31/10/2013	1 823,85		1 823,85	L 20,00	274,59	364,77	639,36			1 184,49
Sous-total		1 823,85		1 823,85		274,59	364,77	639,36			1 184,49

Compte 208000 / 280800 Site internet											
Désignation	Acquis le	Prix Acq.	Val. rés.	Base amo.	M. / Tx	Amo. ant.	Dot. exo.	Cum. amo.	Dépréc.	Cum. dép.	Val. nette
0001 Site internet	16/01/2014	1 700,00		1 700,00	L 100,00		1 133,33	1 133,33			566,67
Sous-total		1 700,00		1 700,00			1 133,33	1 133,33			566,67

Compte 218300 / 281830 Matériel de bureau et informatique											
Désignation	Acquis le	Prix Acq.	Val. rés.	Base amo.	M. / Tx	Amo. ant.	Dot. exo.	Cum. amo.	Dépréc.	Cum. dép.	Val. nette
0001 Ordinateur Portable	08/09/2014	1 208,59		1 208,59	L 33,33		361,46	361,46			847,13
0002 Iphone 6	24/09/2014	781,50		781,50	L 33,33		222,15	222,15			559,35
0003 Ipad	24/10/2014	771,46		771,46	L 33,33		197,87	197,87			573,59
Sous-total		2 761,55		2 761,55			781,48	781,48			1 980,07

Total général			
	6 285,40	2 279,58	2 554,17



SOLDES INTERMEDIAIRES DE GESTION

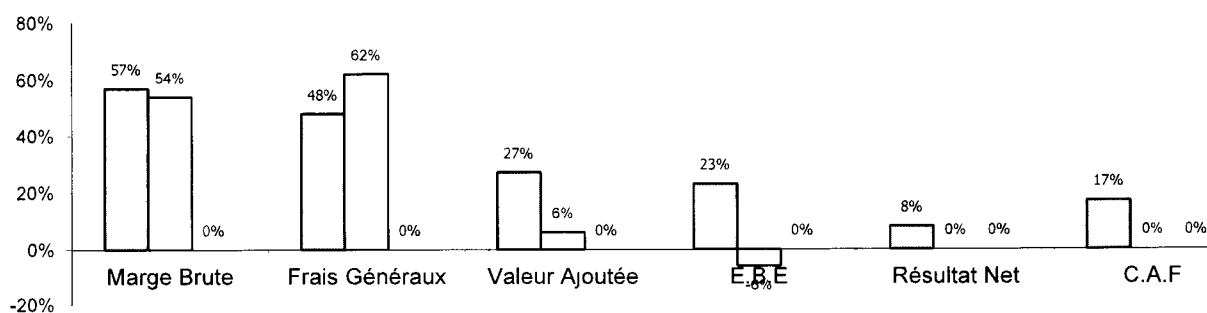
Présenté en Euros

RUBRIQUES	31/07/2015 (12 mois)		31/07/2014 (10 mois)	
Ventes de marchandises	82 386		64 974	
- Coût direct d'achat	24 755		55 320	
+/-Variation du stock de marchandises	11 001		-25 257	
MARGE COMMERCIALE (I)	46 631	56,60 %	34 911	53,73 %
+ Production vendue	139		300	
+ Production stockée				
+ Production immobilisée				
PRODUCTION DE L'EXERCICE	139		300	
- Matières premières et approvisionnements Consommés				
- Sous-traitance directe				
MARGE BRUTE SUR PRODUCTION (II)	139	100,00 %	300	100,00 %
MARGE BRUTE GLOBALE (I + II)	46 770	56,67 %	35 211	53,94 %
- Services extérieurs et autres charges externes	24 721		31 658	
VALEUR AJOUTEE PRODUITE	22 049	26,72 %	3 553	5,44 %
+ Subventions d'exploitation				
- Impôts, taxes et versements assimilés	2 629		7 145	
- Salaires et traitements				
- Charges sociales				
EXCEDENT BRUT D'EXPLOITATION	19 419	23,53 %	-3 592	-5,50 %
+ Reprise sur amortissements et provisions				
- Dotations aux amortissements sur immobilisations	2 280		275	
- Dotations aux provisions sur immobilisations				
- Dotations aux provisions sur actif circulant	5 065			
- Dotations aux provisions pour risques et charges				
+ Autres produits de gestion courante	1		18	
- Autres charges de gestion courante	1		240	
+ Transfert de charges d'exploitation				
RESULTAT D'EXPLOITATION	12 075	14,63 %	-4 089	-6,26 %
+ Quote part sur opérations en commun				
- Quote part sur opérations en commun				
+ Produits financiers de participations				
+ Produits des autres valeurs mobilières et créances				
+ Autres intérêts et produits assimilés				
+ Reprises sur provisions financières				
+ Différences positives de change			43	
+ Produits nets sur cessions de VMP				
- Dotations fin. aux amortissements et provisions				
- Intérêts et charges assimilées	847		635	
- Différences négatives de change	349		116	
- Charges nettes sur cessions de VMP				
RESULTAT COURANT AVANT IMPOTS	10 879	13,18 %	-4 797	-7,35 %
+ Produits exceptionnels sur opérations de gestion			4 300	
+ Produits exceptionnels sur opérations en capital	2 150			
+ Reprises sur provisions & transferts de charges exceptionnelles				
- Charges exceptionnelles sur opérations de gestion	4 410			
- Charges exceptionnelles sur opérations en capital				
- Dotations exceptionnelles aux amortissements et provisions				
RESULTAT EXCEPTIONNEL	-2 260		4 300	
- Participation des salariés aux résultats				
- Impôts sur les bénéfices	1 235			
RESULTAT NET COMPTABLE	7 384	8,95 %	-497	-0,76 %

INDICATEURS DE GESTION	31/07/2015		31/07/2014		31/07/2013	
	En K. Euros		En K. Euros		En K. Euros	
* Rappel des Eléments Significatifs		Evolution %		Evolution %		
Chiffre D'Affaires	83	28%	65			
Marge Brute	47	34%	35			
Valeur Ajoutée	22	450%	4			
Exédent Brut d' Exploitation (E.B.E)	19	-575%	-4			
Résultat d' Exploitation	12	-400%	-4			
Résultat Net	7					
Capacité d'Autofinancement (C.A.F)	14					
Total des Frais Généraux	40		40			

Présentation en Pourcentage de C.A

□ 31/07/2015 □ 2014 ■ 2013



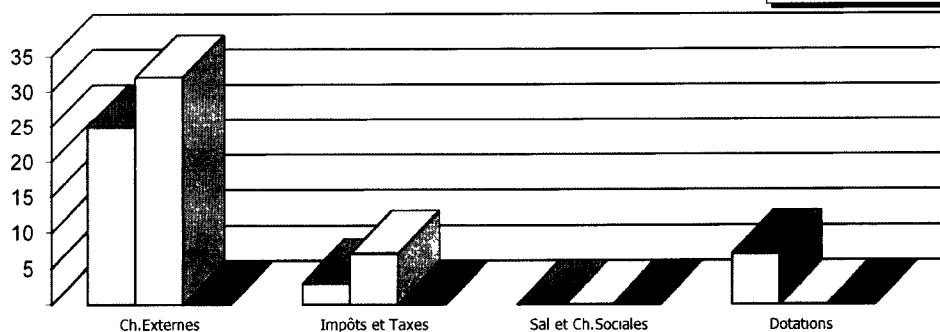
*** Indices de Rentabilité**

Rentabilité Financière :	Res.Net / Capitaux Propres	89%	
Rentabilité Economique :	Res.Exploitation / (C.Propres + Det.F°)	35%	-10%

ANALYSE DES FRAIS GENERAUX	31/07/2015		31/07/2014		31/07/2013	
	En K. Euros	% CA	En K. Euros	% CA	En K. Euros	% CA
Charges Externes	25	30%	32	49%		
Impôts et Taxes	3	4%	7	11%		
Salaires et Charges Sociales						
Frais financiers	1	1%	1	2%		
Charges Exceptionnelles	4	5%				
Dotations aux Amortissements	7	8%				
TOTAL DES FRAIS GENERAUX :	40	48%	40	62%		

EVOLUTIONS DES FRAIS GENERAUX

□ 31/07/2015 □ 2014 ■ 2013



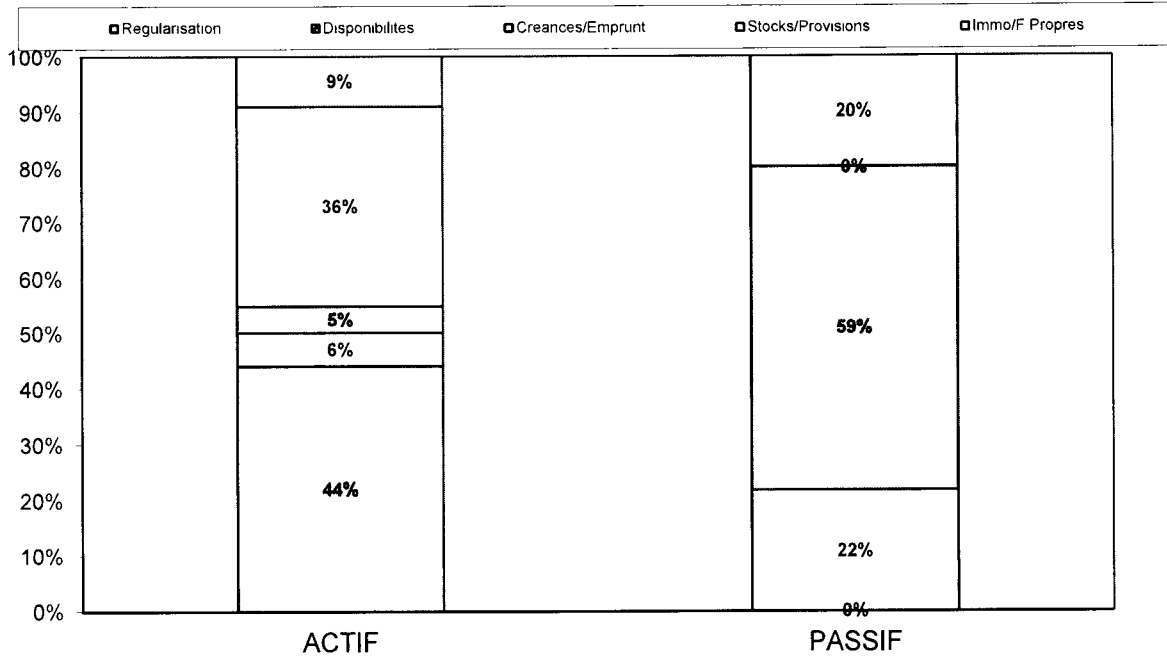
INDICATEURS FINANCIERS	31/07/2015		31/07/2014		31/07/2013
	En K. Euros		En K. Euros		En K. Euros
* Fonds de Roulement - BFR - Trésorerie		Evolution %		Evolution %	
Fonds de Roulement (I)	36	-3%	37		
Besoin en Fonds de Roulement (II)	33	-11%	37		
Trésorerie (I) - (II)	3				
Contrôle Trésorerie :	2				
* Ratios de Rotation					
Délais de Rotation des Stocks (Stocks * Nb de Jours) / Achats Consommés H.T =	144 Jours		302 Jours		Jours
Délais de Crédit de Clients (Clients * Nb de Jours) / CA T.T.C =	22 Jours		38 Jours		Jours
Délais de Crédit de Fournisseurs (Fournisseurs * Nb de Jours) / Achats + Ch.externes T.T.C =	26 Jours		60 Jours		Jours
* Mesure de l' Endettement					
Ratio d'Autonomie Financière ⁽¹⁾ Dettes Financières / Capitaux Propres =	3.36		78.35		
Coût moyen de L' Endettement Frais Financiers / Dettes Financières =	3.19%		1.61%		
Capacité de Remboursement ⁽²⁾ Dettes Financières / C.A.F =	1.90 Années		#DIV/0!	Années	Années

Rappel / Normes Bancaires


⁽¹⁾ L'Autonomie Financière doit être < à 1

⁽²⁾ La Capacité de remboursement ne doit pas dépasser 4 à 5 ans

BILAN		%	ACTIF		PASSIF	%	
	Immobilisations	9%	3 731		7 887	20%	Fonds Propres
	Stocks	36%	14 256				Provisions
	Créances	5%	2 076		23 472	59%	Emprunt
	Disponibilités	6%	2 400		8 734	22%	Fournisseurs et Dettes à Court Terme
	Régularisations Actifs	44%	17 629				Régularisation Passif
	TOTAL		40 092		40 093		TOTAL



COMPTE DE RESULTAT	%	PRODUITS	CHARGES	%	
Exploitation	97%	82 526	70 450	91%	Exploitation
Financier			1 196	2%	Financier
Exceptionnel	3%	2 150	4 410	6%	Exceptionnel
			1 235	2%	Participation & IS
TOTAL		84 676	77 291		TOTAL
			7 385		





ATTESTATION

▪ d'expert comptable

Conformément aux termes de notre lettre de mission en date du 9 octobre 2013, nous avons effectué une mission de **PRESENTATION** des comptes annuels de :

2 C WORLD

19 Rue de la lede de la seuve
33260 LA TESTE DE BUCH

Les comptes annuels ci-joints relatifs à l'exercice du 01/08/2014 au 31/07/2015 se caractérisent par les données suivantes :

▶ Total du bilan	40 092,70 Euros
▶ Chiffre d'affaires	82 525,02 Euros
▶ Résultat net comptable	7 383,81 Euros

Nos diligences ont été réalisées conformément à la norme professionnelle du Conseil Supérieur de l'Ordre des Experts-Comptables applicable à la mission de Présentation de comptes qui ne constitue ni un audit ni un examen limité.

Sur la base de nos travaux, nous n'avons pas relevé d'éléments remettant en cause la cohérence et la vraisemblance des comptes annuels pris dans leur ensemble tels qu'ils sont joints à la présente attestation.

Fait à La Teste de Buch, le 24 septembre 2015
Pour la COMPAGNIE FIDUCIAIRE

Grégory DUPONT
Expert-Comptable

Olivier LAFON
Expert-comptable Associé

2C WORLD

Société par action simplifiée unipersonnelle
Au capital de 1000 Euros
Siège social : 26 Rue Jean Jaurès
69740 GENAS
RCS LYON 797 803 459 - Code NAF 4690Z

TEXTE DES RESOLUTIONS PROPOSEES A L'ASSEMBLEE GENERALE ORDINAIRE ANNUELLE DU 31/01/2016 (Exercice clos le 31 Juillet 2015)

DESTINATAIRE : GERANT

RESOLUTIONS

PREMIERE : APPROBATION DES COMPTES ET QUITUS A LA GERANCE

L'assemblée générale, après avoir entendu la lecture du rapport de la gérance et pris connaissance des comptes et du bilan de l'exercice social clos le 31 Juillet 2015 les approuve tels qu'ils lui ont été présentés et donne quitus de sa gestion au gérant pour l'exercice écoulé.

DEUXIEME : AFFECTATION DES RESULTATS

L'assemblée générale sur la proposition de la gérance, décide d'affecter le résultat de l'exercice soit un bénéfice net comptable de 7383.81 € comme suit :

Diminution du report à nouveau pour	497.23 €
Augmentation de la réserve légale pour	100 €
Augmentation de la réserve facultative pour	6786.58 €

Fait à Lyon,
Le 31 janvier 2016

Steve COMTE

