

RCS : MARSEILLE

Code greffe : 1303

Documents comptables

REGISTRE DU COMMERCE ET DES SOCIETES

Le greffier du tribunal de commerce de MARSEILLE atteste l'exactitude des informations transmises ci-après

Nature du document : Documents comptables (B-S)

Numéro de gestion : 2018 B 02610

Numéro SIREN : 840 177 257

Nom ou dénomination : 2E2J

Ce dépôt a été enregistré le 15/10/2021 sous le numéro de dépôt 24094

Désignation de l'entreprise : S.A.S. 2E2J		Durée de l'exercice exprimée en nombre de mois * 12						
Adresse de l'entreprise : 5 Allée Marcel LECLERC		13008 MARSEILLE						
Durée de l'exercice précédent * 12		Néant <input type="checkbox"/> *						
Numéro SIRET * 8 4 0 1 7 7 2 5 7 0 0 0 2 8								
		Exercice N. clos le. 30062021						
		N-1 30062020						
		Brut ₁						
		Amortissements, provisions ₂						
		Net ₃						
		Net ₄						
Capital souscrit non appelé (I)		AA						
ACTIF IMMOBILISE *	IMMOBILISATIONS INCORPORELLES	Frais d'établissement *	AB	AC				
		Frais de développement*	CX	CC				
		Concessions, brevets et droits similaires	AF	AC				
		Fonds commercial (1)	AH	AI	915 000	915 000	915 000	
		Autres immobilisations incorporelles	AJ	AK				
		Avances et acomptes sur immobilisations incorporelles	AL	AM				
	IMMOBILISATIONS CORPORELLES	Terrains	AN	AC				
		Constructions	AP	AC				
		Installations techniques, matériel et outillage industriels	AR	AS				
		Autres immobilisations corporelles	AT	AU	21 032	18 297	2 735	4 261
		Immobilisations en cours	AV	AW				
		Avances et acomptes	AX	AY				
	IMMOBILISATIONS FINANCIERES (2)	Participations évaluées selon la méthode de mise en équivalence	CS	CT				
		Autres participations	CU	CV				
Créances rattachées à des participations		BB	BC					
Autres titres immobilisés		BD	BE					
Prêts		BF	BG					
Autres immobilisations financières *	BH	BI	19 506		19 506	19 506		
TOTAL (II)		BJ	BK	955 538	18 297	937 241	938 767	
ACTIF CIRCULANT	STOCKS *	Matières premières, approvisionnements	BL	BM				
		En cours de production de biens	BN	BO				
		En cours de production de services	BP	BQ				
		Produits intermédiaires et finis	BR	BS				
		Marchandises	BT	BU				
	Avances et acomptes versés sur commandes	BV	BW					
	CREANCES	Clients et comptes rattachés (3) *	BX	BY	310 205		310 205	328 628
		Autres créances (3)	BZ	CA	9 499		9 499	7 669
	DIVERS	Capital souscrit et appelé, non versé	CB	CC				
		Valeurs mobilières de placement (dont actions propres :)	CD	CE				
Disponibilités		CF	CG	228 766		228 766	273 317	
Comptes de régularisation	Charges constatées d'avance (3) *	CH	CI	16 650		16 650	20 281	
	TOTAL (III)	CJ	CK	565 119		565 119	629 894	
	Frais d'émission d'emprunt à étaler (IV)	CW						
	Primes de remboursement des obligations (V)	CM						
Ecarts de conversion actif * (VI)	CN							
TOTAL GENERAL (I à VI)		CO	CA	1 520 657	18 297	1 502 361	1 568 661	
Renvois : (1) Dont droit au bail :		(2) Part à moins d'un an des immobilisations financières nettes		(3) Part à plus d'un an :		CR		
Clause de réserve de propriété: *	Immobilisations :	Stocks :		Créances :				

* Des explications concernant cette rubrique sont données dans la notice n° 2032

Désignation de l'entreprise <u>S.A.S. 2E2J</u>		Néant <input type="checkbox"/> *		
		Exercice N	Exercice N-1	
CAPITAUX PROPRES	Capital social ou individuel (1) * (Dont versé : 3.000)	DA	3 000	3 000
	Primes d'émission, de fusion, d'apport, ...	DB		
	Ecart de réévaluation (2) * (dont écart d'équivalence <input type="checkbox"/> EK)	DC		
	Réserve légale (3)	DD	300	300
	Réserves statutaires ou contractuelles	DE	165 191	46 427
	Réserves réglementées (3)* (Dont réserve spéciale des provisions pour fluctuation des cours <input type="checkbox"/> B1)	DF		
	Autres réserves (Dont réserve relative à l'achat d'oeuvres originales d'artistes vivants* <input type="checkbox"/> EJ)	DG		
	Report à nouveau	DH		
	RESULTAT DE L'EXERCICE (bénéfice ou perte)	DI	114 605	118 764
	Subventions d'investissement	DJ		
	Provisions réglementées *	DK		
	TOTAL (I)	DL	283 096	168 491
	Autres fonds propres	Produit des émissions de titres participatifs	DM	
Avances conditionnées		DN		
TOTAL (II)		DO		
Provisions pour risques et charges	Provisions pour risques	DP	2 873	1 915
	Provisions pour charges	DQ		
	TOTAL (III)	DR	2 873	1 915
DETTES (4)	Emprunts obligataires convertibles	DS		
	Autres emprunts obligataires	DT	250 000	250 000
	Emprunts et dettes auprès des établissements de crédit (5)	DU	692 987	828 564
	Emprunts et dettes financières divers (Dont emprunts participatifs <input type="checkbox"/> EI)	DV		
	Avances et acomptes reçus sur commandes en cours	DW		
	Dettes fournisseurs et comptes rattachés	DX	32 258	46 687
	Dettes fiscales et sociales	DY	142 339	173 286
	Dettes sur immobilisations et comptes rattachés	DZ		
	Autres dettes	EA	434	674
Compte régul.	Produits constatés d'avance (4)	EB	98 373	99 044
TOTAL (IV)	EC	1 216 391	1 398 254	
	Ecart de conversion passif *	ED		
TOTAL GENERAL (I à V)	EE	1 502 361	1 568 661	
RENVois	(1) Ecart de réévaluation incorporé au capital	1B		
	(2) Dont { Réserve spéciale de réévaluation (1959) Ecart de réévaluation libre Réserve de réévaluation (1976)	1C		
		1D		
		1E		
	(3) Dont réserve spéciale des plus-values à long terme *	EF		
	(4) Dettes et produits constatés d'avance à moins d'un an	EG	415 932	463 482
(5) Dont concours bancaires courants, et soldes créditeurs de banques et CCP	EH			

Règles et Méthodes Comptables

Etat exprimé en euros

Les comptes annuels de l'exercice ont été élaborés et présentés conformément aux règles générales applicables en la matière et dans le respect du principe de prudence.

Le bilan de l'exercice présente un total de **1 502 361** euros.

Le compte de résultat, présenté sous forme de liste, affiche un total **produits** de **922 059** euros et un total **charges** de **807 454** euros, dégageant ainsi un **résultat** de **114 605** euros.

L'exercice considéré débute le **01/07/2020** et finit le **30/06/2021**.

Il a une durée de **12** mois.

Les conventions générales comptables ont été appliquées conformément aux hypothèses de base :

- continuité de l'exploitation.
- permanence des méthodes comptables d'un exercice à l'autre.
- indépendance des exercices.

La méthode de base retenue pour l'évaluation des éléments inscrits en comptabilité est la méthode des coûts historiques.

Aucun changement dans les méthodes d'évaluation et dans les méthodes de présentation n'a été apporté.

Les principales méthodes utilisées sont :

Immobilisations

Les immobilisations corporelles sont évaluées à leur coût d'acquisition (prix d'achat et frais accessoires, hors frais d'acquisition des immobilisations) ou à leur coût de production.

Les amortissements pour dépréciation sont calculés suivant le mode linéaire ou dégressif en fonction de la durée normale d'utilisation des biens.

Les éléments non amortissables de l'actif immobilisé sont inscrits pour leur valeur brute constituée par le coût d'achat hors frais accessoires. Lorsque la valeur d'inventaire est inférieure à la valeur brute, une provision pour dépréciation est constituée du montant de la différence.

Règles et Méthodes Comptables

Etat exprimé en euros

Stocks et en cours

Les matières et marchandises ont été évaluées à leur coût d'acquisition (prix d'achat et frais accessoires).

Les produits en cours de production ont été évalués à leur coût de production.

Une provision pour dépréciation des stocks égale à la différence entre la valeur brute et le cours du jour ou la valeur de réalisation déduction faite des frais proportionnels de vente, est effectuée lorsque cette valeur brute est supérieure.

Créances et dettes

Les créances et les dettes ont été évaluées pour leur valeur nominale.

Les créances ont, le cas échéant, été dépréciées par voie de provision pour tenir compte des difficultés de recouvrement auxquelles elles étaient susceptibles de donner lieu.

Les créances clients présentées dans le tableau de financement, ont été retenues pour leur valeur brute, conformément aux principes comptables.

Disponibilités

Les liquidités disponibles en banque ou en caisse ont été évaluées pour leur valeur nominale.

Achats

Les frais accessoires d'achat payés à des tiers n'ont pas été incorporés dans les comptes d'achat, mais ont été comptabilisés dans les différents comptes de charge correspondant à leur nature.

Immobilisations

Etat exprimé en euros

	Valeurs brutes début d'exercice	Mouvements de l'exercice				Valeurs brutes au 30/06/2021
		Augmentations		Diminutions		
		Réévaluations	Acquisitions	Virt p.à p.	Cessions	
INCORPORELLES						
Frais d'établissement et de développement						
Autres	915 000					915 000
TOTAL IMMOBILISATIONS INCORPORELLES	915 000					915 000
CORPORELLES						
Terrains						
Constructions sur sol propre sur sol d'autrui instal. agencé aménagement						
Instal technique, matériel outillage industriels						
Instal., agencement, aménagement divers						
Matériel de transport						
Matériel de bureau, mobilier	22 998		591		2 557	21 032
Emballages récupérables et divers						
Immobilisations corporelles en cours						
Avances et acomptes						
TOTAL IMMOBILISATIONS CORPORELLES	22 998		591		2 557	21 032
FINANCIERES						
Participations évaluées en équivalence						
Autres participations						
Autres titres immobilisés						
Prêts et autres immobilisations financières	19 506					19 506
TOTAL IMMOBILISATIONS FINANCIERES	19 506					19 506
TOTAL	957 504		591		2 557	955 538

Amortissements

Etat exprimé en euros		Amortissements début d'exercice	Mouvements de l'exercice		Amortissements au 30/06/2021
			Dotations	Diminutions	
INCORPORELLES	Frais d'établissement et de développement				
	Autres				
	TOTAL IMMOBILISATIONS INCORPORELLES				
CORPORELLES	Terrains				
	Constructions sur sol propre sur sol d'autrui instal. agencement aménagement				
	Instal technique, matériel outillage industriels				
	Autres Instal., agencement, aménagement divers				
	Matériel de transport				
	Matériel de bureau, mobilier Emballages récupérables et divers	18 738	2 116	2 557	18 297
TOTAL IMMOBILISATIONS CORPORELLES	18 738	2 116	2 557	18 297	
TOTAL		18 738	2 116	2 557	18 297

Ventilation des mouvements affectant la provision pour amortissements dérogatoires

	Dotations			Reprises			Mouvement net des amortisse- ment à la fin de l'exercice
	Différentiel de durée et autre	Mode dégressif	Amort. fiscal exceptionnel	Différentiel de durée et autre	Mode dégressif	Amort. fiscal exceptionnel	
Frais d'établissement et de développement							
Autres immobilisations incorporelles							
TOTAL IMMOB INCORPORELLES							
Terrains							
Constructions sur sol propre sur sol d'autrui instal. agencement, aménag.							
Instal. technique matériel outillage industriels							
Instal générales Agencet aménagt divers							
Matériel de transport							
Matériel de bureau, informatique, mobilier							
Emballages récupérables, divers							
TOTAL IMMOB CORPORELLES							
Frais d'acquisition de titres de participation							
TOTAL							
TOTAL GENERAL NON VENTILE							

Provisions

Etat exprimé en euros

	Début exercice	Augmentations	Diminutions		30/06/2021
			Utilisées	Non utilisées	
PROVISIONS REGLEMEENTEES					
Reconstruction gisements miniers et pétroliers					
Provisions pour investissement					
Provisions pour hausse des prix					
Provisions pour amortissements dérogatoires					
Provisions fiscales pour prêts d'installation					
Provisions autres					
PROVISIONS REGLEMEENTEES					
PROVISIONS POUR RISQUES ET CHARGES					
Pour litiges					
Pour garanties données aux clients					
Pour pertes sur marchés à terme					
Pour amendes et pénalités					
Pour pertes de change					
Pour pensions et obligations similaires					
Pour impôts					
Pour renouvellement des immobilisations					
Provisions pour gros entretien et grandes révisions					
Pour chges sociales et fiscales sur congés à payer					
Autres	1 915	958			2 873
PROVISIONS POUR RISQUES ET CHARGES	1 915	958			2 873
PROVISIONS POUR DEPRECIATION					
Sur immobilisations { incorporelles corporelles des titres mis en équivalence titres de participation autres immo. financières					
Sur stocks et en-cours					
Sur comptes clients					
Autres					
PROVISIONS POUR DEPRECIATION					
TOTAL GENERAL	1 915	958			2 873
Dont dotations et reprises { - d'exploitation - financières - exceptionnelles		958			

Titres mis en équivalence : montant de la dépréciation à la clôture de l'exercice calculée selon les règles prévues à l'article 39-1.5e du C.G.I.

Créances et Dettes


Etat exprimé en euros

		30/06/2021	1 an au plus	plus d'1 an
CREANCES	Créances rattachées à des participations			
	Prêts (1) (2)			
	Autres immobilisations financières	19 506		19 506
	Clients douteux ou litigieux			
	Autres créances clients	310 205	310 205	
	Créances représentatives des titres prêtés			
	Personnel et comptes rattachés			
	Sécurité sociale et autres organismes sociaux			
	Impôts sur les bénéfices	1 930	1 930	
	Taxes sur la valeur ajoutée	7 072	7 072	
	Autres impôts, taxes versements assimilés			
	Divers			
	Groupe et associés (2)			
	Débiteurs divers	497	497	
Charges constatées d'avances	16 650	16 650		
TOTAL DES CREANCES		355 859	336 353	19 506
(1) Prêts accordés en cours d'exercice				
(1) Remboursements obtenus en cours d'exercice				
(2) Prêts et avances consentis aux associés (personnes physiques)				

		30/06/2021	1 an au plus	1 à 5 ans	plus de 5 ans
DETTES	Emprunts obligataires convertibles (1)				
	Autres emprunts obligataires (1)	250 000		250 000	
	Emp. dettes ets de crédit à 1an max. à l'origine (1)				
	Emp. dettes ets de crédit à plus 1an à l'origine (1)	692 987	142 527	550 460	
	Emprunts et dettes financières divers (1) (2)				
	Fournisseurs et comptes rattachés	32 258	32 258		
	Personnel et comptes rattachés	40 000	40 000		
	Sécurité sociale et autres organismes sociaux	33 193	33 193		
	Impôts sur les bénéfices				
	Taxes sur la valeur ajoutée	64 285	64 285		
	Obligations cautionnées				
	Autres impôts, taxes et assimilés	4 861	4 861		
	Dettes sur immobilisations et comptes rattachés				
	Groupe et associés (2)				
	Autres dettes	434	434		
Dettes représentative de titres empruntés					
Produits constatés d'avance	98 373	98 373			
TOTAL DES DETTES		1 216 391	415 932	800 460	
(1) Emprunts souscrits en cours d'exercice					
(1) Emprunts remboursés en cours d'exercice		135 526			
(2) Emprunts dettes associés (personnes physiques)					


Produits à recevoir (avec détail)

Etat exprimé en euros	30/06/2021	30/06/2020	Variations	%
Créances rattachées à des participations				
Autres immobilisations financières				
Autres créances clients	8 750	15 330	(6 580)	-42,92
Autres créances				
TOTAL	8 750	15 330	(6 580)	-42,92



Charges à payer (avec détail)


Etat exprimé en euros	30/06/2021	30/06/2020	Variations	%
Emprunts obligataires convertibles				
Autres emprunts obligataires				
Emprunts et dettes auprès des établissements de crédit	215	266	(51)	-19,13
Emprunts et dettes financières divers				
Dettes fournisseurs et comptes rattachés	5 934	5 672	262	4,62
Dettes fiscales et sociales	58 457	57 652	805	1,40
Dettes fournisseurs d'immobilisation				
Autres dettes				
TOTAL	64 606	63 590	1 016	1,60



Charges constatées d'avance (avec détail)

Etat exprimé en euros


	30/06/2021	30/06/2020	Variations	%
Charges constatées d'avance - EXPLOITATION	16 650	20 281	(3 631)	-17,90
Charges constatées d'avance - FINANCIERES				
Charges constatées d'avance - EXCEPTIONNELLES				
TOTAL	16 650	20 281	(3 631)	-17,90



Produits constatés d'avance (avec détail)

Etat exprimé en euros

	30/06/2021	30/06/2020	Variations	%
Produits constatés d'avance - EXPLOITATION	98 373	99 044	(671)	-0,68
Produits constatés d'avance - FINANCIERS				
Produits constatés d'avance - EXCEPTIONNELS				
TOTAL	98 373	99 044	(671)	-0,68



Variations des Capitaux Propres

Etat exprimé en euros	Capitaux propres clôture 30/06/2020	Affectation du résultat N-1 ¹	Apports avec effet rétroactif	Variations en cours d'exercice ²	Capitaux propres clôture 30/06/2021
Capital social	3 000				3 000
Primes d'émission, de fusion, d'apport ...					
Ecart de réévaluation					
Réserve légale	300				300
Réserves statutaires ou contractuelles	46 427	118 764			165 191
Réserves réglementées					
Autres réserves					
Report à nouveau					
Résultat de l'exercice	118 764	(118 764)		114 605	114 605
Subventions d'investissement					
Provisions réglementées					
TOTAL	168 491			114 605	283 096

Date de l'assemblée générale

Dividendes attribués

¹ dont dividende provenant du résultat n-1

Capitaux propres à l'ouverture de l'exercice après affectation du résultat n-1 168 491

Capitaux propres à l'ouverture de l'exercice après apports avec effet rétroactif 168 491

² Dont variation dues à des modifications de structure au cours de l'exercice

Variation des capitaux propres au cours de l'exercice hors opérations de structure 114 605

2E2J

Société Par Actions Simplifiée au capital de 3 000.00 €
Siège social : 5 Allée Marcel Leclerc Immeuble Le Virage Bât D
13008 MARSEILLE
840 177 257 RCS MARSEILLE

Exercice clos le 30 juin 2021

Résultat de l'exercice

◆ Bénéfice de l'exercice **114 605.00** Euros

Proposition d'affectation

◆ au compte "Autres Réserves"

*EXTRAIT DE
L'ASSEMBLÉE GÉNÉRALE ORDINAIRE
ANNUELLE DU 29 SEPTEMBRE 2021*

AFFECTATION DU RÉSULTAT DE L'EXERCICE CLOS LE 30 JUIN 2021

DEUXIÈME RESOLUTION

Résultat – Affectation

L'assemblée générale sur proposition du président décide d'affecter le bénéfice de l'exercice clos le 30 juin 2021, s'élevant à 114 605.27 €, de la manière suivante :

- | | |
|---|--------------|
| - Un résultat de | 114 605.27 € |
| - Affecté au compte "Autres réserves" qui se verra ainsi porté à..... | 279 796.02 € |

Cette résolution, mise aux voix, est adoptée à l'unanimité.

Pour copie certifiée conforme

Le président

Éric BOURDAUD'HUI

