



RCS : PARIS

Code greffe : 7501

Documents comptables

REGISTRE DU COMMERCE ET DES SOCIETES

Le greffier du tribunal de commerce de PARIS atteste l'exactitude des informations transmises ci-après


Nature du document : Documents comptables (B-S)

Numéro de gestion : 2009 B 22296

Numéro SIREN : 518 534 706

Nom ou dénomination : 2CH HOLDING

Ce dépôt a été enregistré le 27/07/2017 sous le numéro de dépôt 67391



20170673912016

DATE DEPOT : 27/07/2017

N° DE DEPOT : 67391

N° GESTION : 2009B22296

N° SIREN : 518534706

DENOMINATION : 2CH HOLDING

ADRESSE : 67 rue Saint Jacques 75005 PARIS

MILLESIME : 2016

Greffe du tribunal
de commerce de Paris
Comptes annuels déposés le :

04 AOÛT 2017

Sous le N° : 67391



2CH HOLDING
Société par Actions Simplifiée
Au capital de 10.000 €
Siège social : 67, Rue Saint-Jacques – 75005 PARIS

R.C.S. PARIS B 518 534 706

**EXTRAIT DU PROCÈS-VERBAL
DES DÉCISIONS DE L'ASSOCIÉ UNIQUE
DU 30 JUIN 2017**

**AFFECTATION DU RÉSULTAT DE L'EXERCICE
CLOS LE 31 DECEMBRE 2016**


« DEUXIÈME DÉCISION »

L'associé unique décide d'affecter le bénéfice de l'exercice clos le 31 décembre 2016 s'élevant à 216.187 Euros en totalité au compte « Autres réserves » dont le solde positif est par suite porté à 4.017.237 Euros.

Conformément à la Loi, l'associé unique rappelle que l'exercice écoulé était le huitième exercice clos de la Société et qu'aucun dividende n'a été distribué au titre des trois précédents exercices. »

Pour copie certifiée conforme

Copie certifiée conforme à l'original



Christian HOFFMANN
Président (*)

(*) (signature précédée de la mention manuscrite "copie certifiée conforme à l'original")

2CH HOLDING
67, rue Saint Jacques
75 005 PARIS

RAPPORT DU COMMISSAIRE AUX COMPTES
SUR LES COMPTES ANNUELS
DE L'EXERCICE CLOS LE 31 DECEMBRE 2016

Bruno CHRZAN
Commissaire aux Comptes
3 bis, rue de Mons
59 300 VALENCIENNES

Monsieur l'associé,

En exécution de la mission qui m'a été confiée par votre assemblée générale, je vous présente mon rapport relatif à l'exercice clos le 31 Décembre 2016, sur :

- le contrôle des comptes annuels de la Société 2CH HOLDING, tels qu'ils sont joints au présent rapport,
- la justification de mes appréciations,
- les vérifications et informations spécifiques prévues par la loi.

Les comptes annuels ont été arrêtés par votre Président. Il m'appartient sur la base de mon audit, d'exprimer une opinion sur ces comptes.

1. OPINION SUR LES COMPTES ANNUELS

J'ai effectué mon audit selon les normes d'exercice professionnel applicables en France; ces normes requièrent la mise en œuvre de diligences permettant d'obtenir l'assurance raisonnable que les comptes annuels ne comportent pas d'anomalies significatives.

Un audit consiste à vérifier, par sondages ou au moyen d'autres méthodes de sélection, les éléments justifiant des montants et informations figurant dans les comptes annuels. Il consiste également à apprécier les principes comptables suivis, les estimations significatives retenues et la présentation d'ensemble des comptes. J'estime que les éléments que j'ai collectés sont suffisants et appropriés pour fonder mon opinion.

Je certifie que les comptes annuels sont, au regard des règles et principes comptables français, réguliers et sincères et donnent une image fidèle du résultat des opérations de l'exercice écoulé ainsi que de la situation financière et du patrimoine de la société à la fin de cet exercice.

2. JUSTIFICATION DES APPRECIATIONS

En application des dispositions de l'article L.823-9 du Code de commerce relatives à la justification de mes appréciations, je porte à votre connaissance les éléments suivants:

Dans le cadre de mon appréciation des règles et principes comptables suivis par votre société, j'ai vérifié le caractère approprié des règles et méthodes comptables et des informations fournies dans l'annexe et je me suis assuré de leur correcte application.

Les appréciations ainsi portées s'inscrivent dans le cadre de ma démarche d'audit des comptes annuels, pris dans leur ensemble, et ont donc contribué à la formation de mon opinion exprimée dans la première partie de ce rapport.

3. VERIFICATIONS ET INFORMATIONS SPECIFIQUES

J'ai également procédé, conformément aux normes d'exercice professionnel applicables en France, aux vérifications spécifiques prévues par la loi.


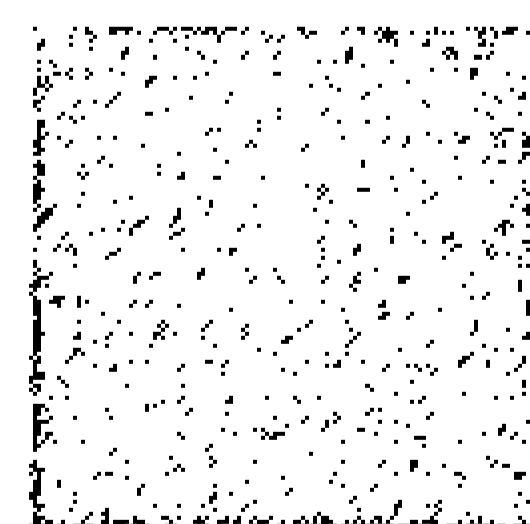

Je n'ai pas d'observation à formuler sur la sincérité et la concordance avec les comptes annuels des informations données dans le rapport de gestion du Président et dans les documents adressés aux actionnaires sur la situation financière et les comptes annuels.

Fait à Valenciennes, le 13 juin 2017

Bruno CHRZAN
Commissaire aux Comptes



Bilan






BRUNO CIRZAN
Commissaire aux Comptes
3 Bis, Rue de Mons
59360 VALENCIENNES

RUBRIQUES	BRUT	Amortissements	Net (N) 31/12/2016	Net (N-1) 31/12/2015
CAPITAL SOUSCRIT NON APPELÉ				
IMMOBILISATIONS INCORPORELLES				
Frais d'établissement				
Frais de développement				
Concession, brevets et droits similaires				
Fonds commercial				
Autres immobilisations incorporelles				
Avances et acomptes sur immobilisations incorporelles				
TOTAL immobilisations incorporelles :				
IMMOBILISATIONS CORPORELLES				
Terrains				
Constructions				
Installations techniques, matériel et outillage industriel				
Autres immobilisations corporelles	108 731	8 377	100 354	43 366
Immobilisations en cours				
Avances et acomptes				
TOTAL immobilisations corporelles :	108 731	8 377	100 354	43 366
IMMOBILISATIONS FINANCIÈRES				
Participations évaluées par mise en équivalence				
Autres participations	1 066 670		1 066 670	1 066 670
Créances rattachées à des participations				
Autres titres immobilisés				
Prêts				
Autres immobilisations financières	30		30	30
TOTAL immobilisations financières :	1 066 700		1 066 700	1 066 700
ACTIF IMMOBILISÉ	1 175 431	8 377	1 167 054	1 110 066
STOCKS ET EN-COURS				
Matières premières et approvisionnement				
Stocks d'en-cours de production de biens				
Stocks d'en-cours production de services				
Stocks produits intermédiaires et finis				
Stocks de marchandises				
TOTAL stocks et en-cours :				
CRÉANCES				
Avances, acomptes versés sur commandes				
Créances clients et comptes rattachés				
Autres créances	3 268		3 268	3 687
Capital souscrit et appelé, non versé				
TOTAL créances :	3 268		3 268	3 687
DISPONIBILITÉS ET DIVERS				
Valeurs mobilières de placement	2 556 580	322 107	2 234 472	840 075
Disponibilités	1 276 479		1 276 479	2 034 943
Charges constatées d'avance	907		907	862
TOTAL disponibilités et divers :	3 833 966	322 107	3 511 858	2 875 880
ACTIF CIRCULANT	3 837 234	322 107	3 515 127	2 879 567
Frais d'émission d'emprunts à étaler				
Primes remboursement des obligations				
Écarts de conversion actif				
TOTAL GÉNÉRAL	5 012 665	330 484	4 682 180	3 989 633

RUBRIQUES	Net (N) 31/12/2016	Net (N-1) 31/12/2015
SITUATION NETTE		
Capital social ou individuel dont versé	10 000	10 000
Primes d'émission, de fusion, d'apport, ...		
Écarts de réévaluation dont écart d'équivalence		
Réserve légale	1 000	1 000
Réserves statutaires ou contractuelles		
Réserves réglementées		
Autres réserves	3 801 050	3 092 799
Report à nouveau		
Résultat de l'exercice	216 187	708 252
TOTAL situation nette :	4 028 238	3 812 050
SUBVENTIONS D'INVESTISSEMENT		
PROVISIONS RÉGLEMENTÉES		
CAPITAUX PROPRES	4 028 238	3 812 050
Autres fonds propres		
Produits des émissions de titres participatifs		
Avances conditionnées		
AUTRES FONDS PROPRES		
Provisions pour risques et charges		
Provisions pour risques		
Provisions pour charges		
PROVISIONS POUR RISQUES ET CHARGES		
DETTES FINANCIÈRES		
Emprunts obligataires convertibles		
Autres emprunts obligataires		
Emprunts et dettes auprès des établissements de crédit		
Emprunts et dettes financières divers		19 938
TOTAL dettes financières :		19 938
AVANCES ET ACOMPTES RECUS SUR COMMANDES EN COURS		
DETTES DIVERSES		
Dettes fournisseurs et comptes rattachés	19 109	17 759
Dettes fiscales et sociales	634 834	139 886
Dettes sur immobilisations et comptes rattachés		
Autres dettes		
TOTAL dettes diverses :	653 942	157 645
PRODUITS CONSTATÉS D'AVANCE		
DETTES	653 942	177 583
Ecarts de conversion passif		
TOTAL GÉNÉRAL	4 682 180	3 989 633

Compte de Résultat



BRUNO CIRZAN
Commissaire aux Comptes
3 Els, Rue de Mons
59300 VALENCIENNES

Compte de Résultat (Première Partie)

—HOLDING

Période du 01/01/16 au 31/12/16
 Edition du 19/05/17
 Tenue de compte EURO

RUBRIQUES	France	Export	Net (N) 31/12/2016	Net (N-1) 31/12/2015
Ventes de marchandises				
Production vendue de biens				
Production vendue de services	702 516		702 516	729 887
Chiffres d'affaires nets	702 516		702 516	729 887
Production stockée				
Production immobilisée				
Subventions d'exploitation				
Reprises sur amortissements et provisions, transfert de charges				
Autres produits				
PRODUITS D'EXPLOITATION			702 516	729 887
CHARGES EXTERNES				
Achats de marchandises [et droits de douane]				
Variation de stock de marchandises				
Achats de matières premières et autres approvisionnements				
Variation de stock [matières premières et approvisionnements]				
Autres achats et charges externes			131 390	111 829
TOTAL charges externes :			131 390	111 829
IMPOTS, TAXES ET VERSEMENTS ASSIMILÉS			29 309	17 849
CHARGES DE PERSONNEL				
Salaires et traitements			864 594	421 747
Charges sociales			62 536	62 865
TOTAL charges de personnel :			927 130	484 611
DOTATIONS D'EXPLOITATION				
Dotations aux amortissements sur immobilisations			3 726	17 588
Dotations aux provisions sur immobilisations				
Dotations aux provisions sur actif circulant				
Dotations aux provisions pour risques et charges				
TOTAL dotations d'exploitation :			3 726	17 588
AUTRES CHARGES D'EXPLOITATION			3	1
CHARGES D'EXPLOITATION			1 091 557	631 879
RÉSULTAT D'EXPLOITATION			(389 041)	98 008

BRUNO CIRZAN
 Commissaire aux Comptes
 3 Bis, Rue de Mons
 59300 VALENCIENNES

Compte de Résultat (Seconde Partie)



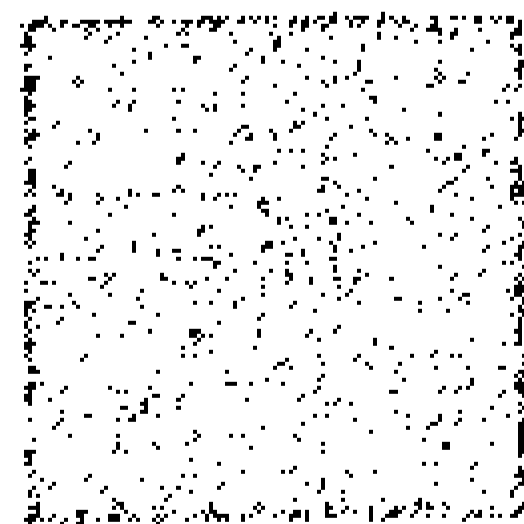
H-HOLDING

Période du 01/01/16 au 31/12/16
 Edition du 19/05/17
 Tenue de compte EURO

RUBRIQUES	Net (N) 31/12/2016	Net (N-1) 31/12/2015
RÉSULTAT D'EXPLOITATION	(389 041)	98 008
Bénéfice attribué ou perte transférée Perte supportée ou bénéfice transféré		
PRODUITS FINANCIERS		
Produits financiers de participation	250 000	750 000
Produits des autres valeurs mobilières et créances de l'actif immobilisé		
Autres intérêts et produits assimilés	69 888	48 871
Reprises sur provisions et transferts de charges	167 574	276 598
Différences positives de change	9 121	
Produits nets sur cessions de valeurs mobilières de placement	109 553	69 874
	606 136	1 145 343
CHARGES FINANCIÈRES		
Dotations financières aux amortissements et provisions		489 682
Intérêts et charges assimilées		226
Différences négatives de change		43 218
Charges nettes sur cessions de valeurs mobilières de placement	9 878	
	9 878	533 127
RÉSULTAT FINANCIER	596 258	612 217
RÉSULTAT COURANT AVANT IMPOTS	207 217	710 225
PRODUITS EXCEPTIONNELS		
Produits exceptionnels sur opérations de gestion		
Produits exceptionnels sur opérations en capital	20 000	
Reprises sur provisions et transferts de charges		
	20 000	
CHARGES EXCEPTIONNELLES		
Charges exceptionnelles sur opérations de gestion		
Charges exceptionnelles sur opérations en capital	135	638
Dotations exceptionnelles aux amortissements et provisions		
	135	638
RÉSULTAT EXCEPTIONNEL	19 865	(638)
Participation des salariés aux résultats de l'entreprise		
Impôts sur les bénéfices	10 895	1 335
TOTAL DES PRODUITS	1 328 652	1 875 230
TOTAL DES CHARGES	1 112 465	1 166 979
BÉNÉFICE OU PERTE	216 187	708 252

BRUNO CHRZAN
 Commissaire aux Comptes
 3 Bis, Rue de Mons
 59300 VALENCIENNES

Annexe



BRUNO CIRZAN
Commissaire aux Comptes
3 Bis, Rue de Mons
59300 VALENCIENNES

2CH - HOLDING

Exercice clos le 31 décembre 2016

ANNEXE DES COMPTES ANNUELS

Annexes au bilan avant répartition de l'exercice clos le 31/12/2016 dont le total est de 4.682.180 € et le compte de résultat dégagant un bénéfice de 216.187 €.

L'exercice a une durée de 12 mois, recouvrant la période du 01/01/16 au 31/12/16.

1) Faits marquants de l'exercice

Aucun fait marquant n'est intervenu au cours de cet exercice.

2) Règles et méthodes comptables appliquées

Les conventions générales comptables ont été appliquées dans le respect du principe de prudence, conformément aux hypothèses de base :

- continuité de l'exploitation
- permanences des méthodes comptables d'un exercice comptable à l'autre
- indépendance des exercices

et conformément aux règles générales d'établissement et de présentation des comptes annuels.

La méthode de base retenue pour l'évaluation des éléments inscrits en comptabilité est la méthode des coûts historique.

3) Immobilisations incorporelles et corporelles

Les immobilisations incorporelles et corporelles sont évaluées à leur coût d'acquisition, après déduction des rabais, remises et escomptes de règlement ou à leur coût de production.

Les frais accessoires ne sont pas incorporés au coût d'acquisition des immobilisations.

Les intérêts des emprunts spécifiques à la production d'immobilisations ne sont pas inclus dans le coût de production de ces immobilisations.

Les amortissements pour dépréciation sont calculés suivant les modes linéaire ou dégressif en fonction de la durée de vie prévue :

Fonds de commerce	5 ans
Immeubles opérationnels	20 ans
Agencements et aménagements divers	10 ans

Matériels et outillages industriels	5 ans
Matériels de bureau et informatique	3 à 5 ans
Matériels de transports d'exploitation	3 ans
Mobilier	10 ans

4) Informations relatives au bilan

Immobilisations corporelles

Mouvement des immobilisations	Situation au 01-01-16	Acquisition	Cession	Situation au 31-12-16
Installations Agencements	42.017	0	0	42.017
Matériel de transports	58.764	58.500	52.764	64.500
Matériel de bureau	0	2.214	0	2.214
TOTAL	100.781	60.714	52.764	108.731

Amortissements

Amortissements	Situation Au 01-01-16	Acquisition	Cession	Situation Au 31-12-16
Matériel de transports	57.415	3.700	52.764	8.351
Matériel de bureau	0	26	0	26
TOTAL	57.415	3.726	52.764	8.377

Immobilisations financières

	Nombres de titres détenus au 31-12-16	% du Capital détenu au 31-12-16	Situation au 01-01-16	Acquisition ou augm capital	Cession	Situation au 31-12-16
Titres participation : La GTM France SAS	16.000	100	1.066.670	0	0	1.066.670
Dépôts versés			30			30
TOTAL	16.000		1.066.700	0	0	1.066.700

Méthode d'évaluation des titres de participations :

Les titres de participation sont comptabilisés au coût historique.

Méthode d'évaluation des dépréciations des titres de participations :

Les titres de participation sont estimés à la quote-part de capitaux propres sociaux de chaque participation, augmentés des éventuelles plus-values latentes estimées sur éléments d'actif, les dépréciations sont calculées en conséquence.

Au 31 décembre 2016, aucune dépréciation ne s'est avérée nécessaire.

Créances et dettes

	Montant brut	A un an au plus	A plus d'un an	A plus De cinq ans
Etat des créances :				
<u>Actif immobilisé</u>				
- Dépôt de garantie	30		30	
<u>Actif circulant</u>				
- Clients et comptes rattachés				
- Personnel + comptes rattachés				
- Etat et autres collectivités	2.585	2.585		
- Débiteurs divers	683	683		
- Charges constatées d'avance	907	907		
TOTAL	4.205	4.175	30	
Etat des dettes :				
- Dettes financières diverses	0	0		
- Fournisseurs et comptes rattachés	19.109	19.109		

- Personnel et comptes rattachés	580.769	580.769		
- Sécurité sociale et organismes sociaux	24.719	24.719		
- Etat et autres collectivités publiques	29.346	29.346		
TOTAL	653.943	653.943		

Evaluation des créances et dettes :

Elles sont valorisées à leur valeur nominale.

Valeurs mobilières de placement

	<u>31-12-16</u>	<u>31-12-15</u>
Autres titres (valeur brute)	2.556.580	1.329.757
Dépréciations autres titres	322.107	489.682
Valeur nette comptable	2.234.473	840.075

La valeur brute est constituée par le coût d'achat hors frais accessoires. Lorsque la valeur du marché à la date de clôture est inférieure à la valeur brute, une dépréciation est constituée du montant de la différence.

Compte-tenu de la valeur de marché au 31-12-16, il ressort une moins-value de 322.107 € sur les valeurs mobilières de placement.

Disponibilités

	<u>31-12-16</u>	<u>31-12-15</u>
Banques	1.276.479	2.034.943

Capitaux propres

	Solde au 31-12-15	Affectation des résultats 2015 selon A.G.	Solde au 31-12-16
Capital	10.000		10.000
Réserve légale	1.000		1.000
Autres réserves	3.092.799	708.252	3.801.051
Résultat de l'exercice	708.252		216.187
TOTAL	3.812.051	708.252	4.028.238

Composition du capital social

	Valeur nominale 31-12-16	Nombre de titres 31-12-15	Augmentation	Diminution	Nombre de titres 31-12-16
Capital	10	1.000	0	0	1.000
TOTAL	10	1.000	0	0	1.000

5) Informations relatives au compte de résultat

Ventilation du chiffre d'affaire

	<u>31-12-16</u>	<u>31-12-15</u>
Métropole	702.516	729.887
CEE		
TOTAL	702.516	729.887

Détail des charges et produits financiers

	<u>31-12-16</u>	<u>31-12-15</u>
Produits financiers :		
- Produits financiers de participation	250.000	750.000
- Autres intérêts et produits assimilés	69.888	48.871
- Reprises provisions et transferts de charges	167.574	276.598
- Différence positive de change	9.122	0
- Produits cession VMP	109.553	69.874
TOTAL	606.137	1.145.343
Charges financières :		
- Dotations financières dépréciation titres	0	489.682
- Intérêts compte courant associés	0	226
- Différences de change	0	43.218
- Charges nettes cession VMP	9.878	0
TOTAL	9.878	533.126

6) Informations sur les stocks

Aucun stock n'est constaté dans les comptes au 31-12-16.

7) Opérations en devises

Les charges et les produits en devises sont enregistrés pour leur contre-valeur à la date de l'opération. Les dettes, créances, et disponibilités en devises figurent au bilan pour leur contre-valeur au cours de fin d'exercice.

La différence résultant de l'actualisation des dettes et créances en devises à ce dernier cours est portée au bilan en « écart de conversion ». Les pertes latentes de change non compensées font l'objet d'une provision pour risques, en totalité.

8) C.I.C.E.

Aucune rémunération versée sur l'année 2016 n'ouvre droit au crédit impôt compétitivité emploi (CICE).

9) Autres informations

Effectif moyen : 3 personnes sur l'exercice du 1-01-16 au 31-12-16.

Evénements postérieurs à la clôture : Aucun.

Changement de méthode : Aucun changement de méthode de présentation au cours de l'exercice.

10) Informations concernant "La GTM France"

	<u>31-12-16</u>	<u>31-12-15</u>
Chiffre d'affaires	5.662.736	8.219.686
Résultat exploitation	-184.268	467.576
Résultat financier	181.306	275.229
Résultat exceptionnel	75.708	-27.499
Impôt sur les sociétés	6.052	222.667
Résultat comptable	66.394	492.639
Effectif moyen	32	33

mobilisations

-HOLDING

Période du 01/01/16 au 31/12/16
Edition du 19/05/17
Tenue de compte EURO

RUBRIQUES	Valeur brute début exercice	Augmentations par réévaluation	Acquisitions apports, création virements
IMMOBILISATIONS INCORPORELLES			
Frais d'établissement et de développement			
Autres immobilisations incorporelles			
TOTAL immobilisations incorporelles :			
IMMOBILISATIONS CORPORELLES			
Terrains			
Constructions sur sol propre			
Constructions sur sol d'autrui			
Constructions installations générales			
Installations techniques et outillage industriel			
Installations générales, agencements et divers	42 017		
Matériel de transport	58 764		58 500
Matériel de bureau, informatique et mobilier			2 214
Emballages récupérables et divers			
Immobilisations corporelles en cours			
Avances et acomptes			
TOTAL immobilisations corporelles :	100 781		60 714
IMMOBILISATIONS FINANCIÈRES			
Participations évaluées par mises en équivalence			
Autres participations	1 066 670		
Autres titres immobilisés			
Prêts et autres immobilisations financières	30		
TOTAL immobilisations financières :	1 066 700		
TOTAL GÉNÉRAL	1 167 481		60 714

RUBRIQUES	Diminutions par virement	Diminutions par cessions mises hors service	Valeur brute fin d'exercice	Réévaluations légales
IMMOBILISATIONS INCORPORELLES				
Frais d'étab. et de développement				
Autres immobilisations incorporelles				
TOTAL immobilisations Incorporelles :				
IMMOBILISATIONS CORPORELLES				
Terrains				
Constructions sur sol propre				
Constructions sur sol d'autrui				
Constructions installations générales				
Install. techn., matériel et out. industriels				
Inst. générales, agencements et divers			42 017	
Matériel de transport		52 764	64 500	
Mat. de bureau, informatique et mobil.			2 214	
Emballages récupérables et divers				
Immobilisations corporelles en cours				
Avances et acomptes				
TOTAL immobilisations corporelles :		52 764	108 731	
IMMOBILISATIONS FINANCIÈRES				
Participations mises en équivalence				
Autres participations			1 066 670	
Autres titres immobilisés				
Prêts et autres immo. financières			30	
TOTAL immobilisations financières :			1 066 700	
TOTAL GÉNÉRAL		52 764	1 175 431	

BRUNO CIRZAN
Commissaire aux Comptes
3 Bis, Rue de Mons
59300 VALENCIENNES

SITUATIONS ET MOUVEMENTS DE L'EXERCICE

IMMOBILISATIONS AMORTISSABLES	Montant début exercice	Augmentations dotations	Diminutions reprises	Montant fin exercice
IMMOBILISATIONS INCORPORELLES				
Frais d'étab. et de développement.				
Autres immobilisations incorporelles				
TOTAL immobilisations incorporelles :				
IMMOBILISATIONS CORPORELLES				
Terrains				
Constructions sur sol propre				
Constructions sur sol d'autrui				
Constructions installations générales				
Installations techn. et outillage industriel				
Inst. générales, agencements et divers				
Matériel de transport	57 415	3 700	52 764	8 351
Mat. de bureau, informatique et mobil.		26		26
Emballages récupérables et divers				
TOTAL immobilisations corporelles :	57 415	3 726	52 764	8 377
TOTAL GÉNÉRAL	57 415	3 726	52 764	8 377

VENTILATIONS DES DOTATIONS AUX AMORTISSEMENTS DE L'EXERCICE			
IMMOBILISATIONS AMORTISSABLES	Amortissements linéaires	Amortissements dégressifs	Amortissements exceptionnels
IMMOBILISATIONS INCORPORELLES			
Frais d'établissement et de développement			
Autres immobilisations incorporelles			
TOTAL immobilisations incorporelles :			
IMMOBILISATIONS CORPORELLES			
Terrains			
Constructions sur sol propre			
Constructions sur sol d'autrui			
Constructions installations générales			
Installations techniques et outillage industriel			
Installations générales, agencements et divers			
Matériel de transport	3 700		
Matériel de bureau, informatique et mobilier	26		
Emballages récupérables et divers			
TOTAL immobilisations corporelles :	3 726		
Frais d'acquisition de titres de participations			
TOTAL GÉNÉRAL	3 726		

BRUNO CHRZAN
 Commissaire aux Comptes
 3 Bis, Rue de Mens
 59300 VALENCIENNES

MOUVEMENTS AFFECTANT LA PROVISION POUR AMORTISSEMENTS DÉROGATOIRES

IMMOBILISATIONS AMORTISSABLES	Dotations	Reprises
IMMOBILISATIONS INCORPORELLES		
Frais d'établissement et de développement		
Autres immobilisations incorporelles		
TOTAL immobilisations incorporelles :		
IMMOBILISATIONS CORPORELLES		
Terrains		
Constructions sur sol propre		
Constructions sur sol d'autrui		
Constructions installations générales		
Installations techniques et outillage industriel		
Installations générales, agencements et divers		
Matériel de transport	3 700	52 764
Matériel de bureau, informatique et mobilier	26	
Emballages récupérables et divers		
TOTAL immobilisations corporelles :	3 726	52 764
Frais d'acquisition de titres de participations		

TOTAL GÉNÉRAL	3 726	52 764
----------------------	--------------	---------------

MOUVEMENTS DE L'EXERCICE AFFECTANT LES CHARGES RÉPARTIES SUR PLUSIEURS EXERCICES

RUBRIQUES	Montant net début exercice	Augmentations	Dotations de l'exercice aux amortissements	Montant net fin exercice
Frais d'émission d'emprunts à étaler				
Primes de remboursem. des obligations				

BRUNO CIRZAN
 Commissaire aux Comptes
 3 Bis, Rue de Mens
 59360 VALENCIENNES

Provisions Inscrites au Bilan

HOLDING

Période du 01/01/16 au 31/12/16
 Edition du 19/05/17
 Tenue de compte EURO

RUBRIQUES	Montant début exercice	Augmentations dotations	Diminutions reprises	Montant fin exercice
Prov. pour reconstitution des gisements Provisions pour investissement Provisions pour hausse des prix Amortissements dérogatoires Dont majorations exceptionnelles de 30% Provisions pour prêts d'installation Autres provisions réglementées				
PROVISIONS RÉGLEMENTÉES				
Provisions pour litiges Prov. pour garant. données aux clients Prov. pour pertes sur marchés à terme Provisions pour amendes et pénalités Provisions pour pertes de change Prov. pour pensions et obligat. simil. Provisions pour impôts Prov. pour renouvellement des immo. Provisions pour gros entretien et grandes révisions Provisions pour charges sociales et fiscales sur congés à payer Autres prov. pour risques et charges				
PROV. POUR RISQUES ET CHARGES				
Prov. sur immobilisations incorporelles Prov. sur immobilisations corporelles Prov. sur immo. titres mis en équival. Prov. sur immo. titres de participation Prov. sur autres immo. financières Provisions sur stocks et en cours Provisions sur comptes clients Autres provisions pour dépréciation				
	489 682		167 574	322 107
PROVISIONS POUR DÉPRÉCIATION	489 682		167 574	322 107
TOTAL GÉNÉRAL	489 682		167 574	322 107

BRUNO CHRZAN
 Commissaire aux Comptes
 3 Bis, Rue de Mens
 59300 VALENCIENNES

État des Échéances des Créances et Dettes

HOLDING

Période du 01/01/16 au 31/12/16
 Edition du 19/05/17
 Tenue de compte EURO

ÉTAT DES CRÉANCES	Montant brut	A 1 an au plus	A plus d'1 an
DE L'ACTIF IMMOBILISÉ			
Créances rattachées à des participations			
Prêts			
Autres immobilisations financières	30		30
TOTAL de l'actif immobilisé :	30		30
DE L'ACTIF CIRCULANT			
Clients douteux ou litigieux			
Autres créances clients			
Créance représent. de titres prêtés ou remis en garantie			
Personnel et comptes rattachés			
Sécurité sociale et autres organismes sociaux			
État - Impôts sur les bénéfices			
État - Taxe sur la valeur ajoutée	2 585	2 585	
État - Autres impôts, taxes et versements assimilés			
État - Divers			
Groupe et associés			
Débiteurs divers	683	683	
TOTAL de l'actif circulant :	3 268	3 268	
CHARGES CONSTATÉES D'AVANCE	907	907	

TOTAL GÉNÉRAL	4 205	4 175	30
----------------------	--------------	--------------	-----------

ÉTAT DES DETTES	Montant brut	A 1 an au plus	A plus d'1 an et 5 ans au plus	A plus de 5 ans
Emprunts obligataires convertibles				
Autres emprunts obligataires				
Auprès des établissements de crédit :				
- à 1 an maximum à l'origine				
- à plus d' 1 an à l'origine				
Emprunts et dettes financières divers				
Fournisseurs et comptes rattachés	19 109	19 109		
Personnel et comptes rattachés	580 769	580 769		
Sécurité sociale et autres organismes	24 719	24 719		
Impôts sur les bénéfices	9 560	9 560		
Taxe sur la valeur ajoutée	224	224		
Obligations cautionnées				
Autres impôts, taxes et assimilés	19 562	19 562		
Dettes sur immo. et comptes rattachés				
Groupe et associés				
Autres dettes				
Dette représentat. de titres empruntés				
Produits constatés d'avance				

TOTAL GÉNÉRAL	653 942	653 942		
----------------------	----------------	----------------	--	--

BRUNO CHRZAN
 Commissaire aux Comptes
 3 Bis, Rue de Mens
 59300 VALENCIENNES Page 19

Charges à Payer

HOLDING

Période du 01/01/16 au 31/12/16
Edition du 19/05/17
Tenue de compte EURO

MONTANT DES CHARGES À PAYER INCLUS DANS LES POSTES SUIVANTS DU BILAN	Montant
Emprunts obligataires convertibles	
Autres emprunts obligataires	
Emprunts et dettes auprès des établissements de crédit	
Emprunts et dettes financières divers	
Dettes fournisseurs et comptes rattachés	13 382
Dettes fiscales et sociales	592 869
Dettes sur immobilisations et comptes rattachés	
Disponibilités, charges à payer	
Autres dettes	
TOTAL	606 250

BRUNO CERZAN
Commissaire aux Comptes
3 Bis, Rue de Mons
59300 VALENCIENNES

Produits à Recevoir

---HOLDING

Période du 01/01/16 au 31/12/16
Edition du 19/05/17
Tenue de compte EURO

MONTANT DES PRODUITS À RECEVOIR INCLUS DANS LES POSTES SUIVANTS DU BILAN	Montant
<p>Immobilisations financières</p> <ul style="list-style-type: none">Créances rattachées à des participationsAutres immobilisations financières <p>Créances</p> <ul style="list-style-type: none">Créances clients et comptes rattachésPersonnelOrganismes sociauxÉtatDivers, produits à recevoirAutres créances <p>Valeurs Mobilières de Placement</p> <p>Disponibilités</p>	
TOTAL	

BRUNO CHRZAN
Commissaire aux Comptes
3 Bis, Rue de Mons
59300 VALENCIENNES

Charges et Produits Constatés d'Avance

H-HOLDING

Période du 01/01/16 au 31/12/16
Edition du 19/05/17
Tenue de compte EURO

RUBRIQUES	Charges	Produits
Charges ou produits d'exploitation	907	
Charges ou produits financiers		
Charges ou produits exceptionnels		
TOTAL	907	

VO CHRZAN
aire aux Comptes
Rue de Mens
ALENCIENNES

Composition du Capital Social

H-HOLDING

Période du 01/01/16 au 31/12/16
Edition du 19/05/17
Tenue de compte EURO

CATEGORIES DE TITRES	Nombre	Valeur nominale
1 - Actions ou parts sociales composant le capital soc. au début de l'exercice	1000	10
2 - Actions ou parts sociales émises pendant l'exercice		
3 - Actions ou parts sociales remboursées pendant l'exercice		
4 - Actions ou parts sociales composant le capital social en fin d'exercice	1000	

BRUNO CHRZAN
Commissaire aux Comptes
3 Bis, Rue de Mens
59300 VALENCIENNES

Bilan Actif

2CH-HOLDING

Période du 01/01/16 au 31/12/16
Edition du 19/05/17
Tenue de compte EURO

RUBRIQUES	BRUT	Amortissements	Net (N) 31/12/2016	Net (N-1) 31/12/2015
CAPITAL SOUSCRIT NON APPELÉ				
IMMOBILISATIONS INCORPORELLES				
Frais d'établissement				
Frais de développement				
Concession, brevets et droits similaires				
Fonds commercial				
Autres immobilisations incorporelles				
Avances et acomptes sur immobilisations incorporelles				
TOTAL immobilisations incorporelles :				
IMMOBILISATIONS CORPORELLES				
Terrains				
Constructions				
Installations techniques, matériel et outillage industriel				
Autres immobilisations corporelles	108 731	8 377	100 354	43 366
Immobilisations en cours				
Avances et acomptes				
TOTAL immobilisations corporelles :	108 731	8 377	100 354	43 366
IMMOBILISATIONS FINANCIÈRES				
Participations évaluées par mise en équivalence				
Autres participations	1 066 670		1 066 670	1 066 670
Créances rattachées à des participations				
Autres titres immobilisés				
Prêts				
Autres immobilisations financières	30		30	30
TOTAL immobilisations financières :	1 066 700		1 066 700	1 066 700
ACTIF IMMOBILISÉ	1 175 431	8 377	1 167 054	1 110 066
STOCKS ET EN-COURS				
Matières premières et approvisionnement				
Stocks d'en-cours de production de biens				
Stocks d'en-cours production de services				
Stocks produits intermédiaires et finis				
Stocks de marchandises				
TOTAL stocks et en-cours :				
CRÉANCES				
Avances, acomptes versés sur commandes				
Créances clients et comptes rattachés				
Autres créances	3 268		3 268	3 687
Capital souscrit et appelé, non versé				
TOTAL créances :	3 268		3 268	3 687
DISPONIBILITÉS ET DIVERS				
Valeurs mobilières de placement	2 556 580	322 107	2 234 472	840 075
Disponibilités	1 278 479		1 276 479	2 034 943
Charges constatées d'avance	907		907	862
TOTAL disponibilités et divers :	3 833 966	322 107	3 511 858	2 875 880
ACTIF CIRCULANT	3 837 234	322 107	3 515 127	2 879 567
Frais d'émission d'emprunts à étaler				
Primes remboursement des obligations				
Écarts de conversion actif				
TOTAL GÉNÉRAL	5 012 665	330 484	4 682 180	3 989 633

Copie certifiée conforme à l'original
[Signature]

Bilan Passif

2CH-HOLDING

Période du 01/01/16 au 31/12/16
 Edition du 19/05/17
 Tenue de compte EURO

RUBRIQUES	Net (N) 31/12/2016	Net (N-1) 31/12/2015
SITUATION NETTE		
Capital social ou individuel dont versé	10 000	10 000
Primes d'émission, de fusion, d'apport, ...		
Écarts de réévaluation dont écart d'équivalence		
Réserve légale	1 000	1 000
Réserves statutaires ou contractuelles		
Réserves réglementées		
Autres réserves	3 801 050	3 092 799
Report à nouveau		
Résultat de l'exercice	216 187	708 252
TOTAL situation nette :	4 028 238	3 812 050
SUBVENTIONS D'INVESTISSEMENT		
PROVISIONS RÉGLEMENTÉES		
CAPITAUX PROPRES	4 028 238	3 812 050
Autres fonds propres		
Produits des émissions de titres participatifs		
Avances conditionnées		
AUTRES FONDS PROPRES		
Provisions pour risques et charges		
Provisions pour risques		
Provisions pour charges		
PROVISIONS POUR RISQUES ET CHARGES		
DETTES FINANCIÈRES		
Emprunts obligataires convertibles		
Autres emprunts obligataires		
Emprunts et dettes auprès des établissements de crédit		
Emprunts et dettes financières divers		19 938
TOTAL dettes financières :		19 938
AVANCES ET ACOMPTES RECUS SUR COMMANDES EN COURS		
DETTES DIVERSES		
Dettes fournisseurs et comptes rattachés	19 109	17 759
Dettes fiscales et sociales	634 834	139 886
Dettes sur immobilisations et comptes rattachés		
Autres dettes		
TOTAL dettes diverses :	653 942	157 645
PRODUITS CONSTATÉS D'AVANCE		
DETTES	653 942	177 583
Ecarts de conversion passif		
TOTAL GÉNÉRAL	4 682 180	3 989 633

Compte de Résultat (Première Partie)

2CH-HOLDING

Période du 01/01/16 au 31/12/16
 Edition du 19/05/17
 Tenue de compte EURO

RUBRIQUES	France	Export	Net (N) 31/12/2016	Net (N-1) 31/12/2015
Ventes de marchandises				
Production vendue de biens				
Production vendue de services	702 516		702 516	729 887
Chiffres d'affaires nets	702 516		702 516	729 887
Production stockée				
Production immobilisée				
Subventions d'exploitation				
Reprises sur amortissements et provisions, transfert de charges				
Autres produits				
PRODUITS D'EXPLOITATION			702 516	729 887
CHARGES EXTERNES				
Achats de marchandises [et droits de douane]				
Variation de stock de marchandises				
Achats de matières premières et autres approvisionnements				
Variation de stock [matières premières et approvisionnements]				
Autres achats et charges externes			131 390	111 829
TOTAL charges externes :			131 390	111 829
IMPOTS, TAXES ET VERSEMENTS ASSIMILÉS			29 309	17 849
CHARGES DE PERSONNEL				
Salaires et traitements			864 594	421 747
Charges sociales			62 536	62 865
TOTAL charges de personnel :			927 130	484 611
DOTATIONS D'EXPLOITATION				
Dotations aux amortissements sur immobilisations			3 726	17 588
Dotations aux provisions sur immobilisations				
Dotations aux provisions sur actif circulant				
Dotations aux provisions pour risques et charges				
TOTAL dotations d'exploitation :			3 726	17 588
AUTRES CHARGES D'EXPLOITATION			3	1
CHARGES D'EXPLOITATION			1 091 557	631 879
RÉSULTAT D'EXPLOITATION			(389 041)	98 008

Compte de Résultat (Seconde Partie)

2CH-HOLDING

Période du 01/01/16 au 31/12/16
 Edition du 19/05/17
 Tenue de compte EURO

RUBRIQUES	Net (N) 31/12/2016	Net (N-1) 31/12/2015
RÉSULTAT D'EXPLOITATION	(389 041)	98 008
Bénéfice attribué ou perte transférée Perte supportée ou bénéfice transféré		
PRODUITS FINANCIERS		
Produits financiers de participation	250 000	750 000
Produits des autres valeurs mobilières et créances de l'actif immobilisé		
Autres intérêts et produits assimilés	69 888	48 871
Reprises sur provisions et transferts de charges	167 574	276 598
Différences positives de change	9 121	
Produits nets sur cessions de valeurs mobilières de placement	109 553	69 874
	606 136	1 145 343
CHARGES FINANCIÈRES		
Dotations financières aux amortissements et provisions		489 682
Intérêts et charges assimilées		226
Différences négatives de change		43 218
Charges nettes sur cessions de valeurs mobilières de placement	9 878	
	9 878	533 127
RÉSULTAT FINANCIER	596 258	612 217
RÉSULTAT COURANT AVANT IMPOTS	207 217	710 225
PRODUITS EXCEPTIONNELS		
Produits exceptionnels sur opérations de gestion		
Produits exceptionnels sur opérations en capital	20 000	
Reprises sur provisions et transferts de charges		
	20 000	
CHARGES EXCEPTIONNELLES		
Charges exceptionnelles sur opérations de gestion	135	638
Charges exceptionnelles sur opérations en capital		
Dotations exceptionnelles aux amortissements et provisions		
	135	638
RÉSULTAT EXCEPTIONNEL	19 865	(638)
Participation des salariés aux résultats de l'entreprise		
Impôts sur les bénéfices	10 895	1 335
TOTAL DES PRODUITS	1 328 652	1 875 230
TOTAL DES CHARGES	1 112 465	1 166 979
BÉNÉFICE OU PERTE	216 187	708 252

2CH - HOLDING

Exercice clos le 31 décembre 2016

ANNEXE DES COMPTES ANNUELS

Annexes au bilan avant répartition de l'exercice clos le 31/12/2016 dont le total est de 4.682.180 € et le compte de résultat dégageant un bénéfice de 216.187 €.

L'exercice a une durée de 12 mois, recouvrant la période du 01/01/16 au 31/12/16.

1) Faits marquants de l'exercice

Aucun fait marquant n'est intervenu au cours de cet exercice.

2) Règles et méthodes comptables appliquées

Les conventions générales comptables ont été appliquées dans le respect du principe de prudence, conformément aux hypothèses de base :

- continuité de l'exploitation
- permanences des méthodes comptables d'un exercice comptable à l'autre
- indépendance des exercices

et conformément aux règles générales d'établissement et de présentation des comptes annuels.

La méthode de base retenue pour l'évaluation des éléments inscrits en comptabilité est la méthode des coûts historique.

3) Immobilisations incorporelles et corporelles

Les immobilisations incorporelles et corporelles sont évaluées à leur coût d'acquisition, après déduction des rabais, remises et escomptes de règlement ou à leur coût de production.

Les frais accessoires ne sont pas incorporés au coût d'acquisition des immobilisations.

Les intérêts des emprunts spécifiques à la production d'immobilisations ne sont pas inclus dans le coût de production de ces immobilisations.

Les amortissements pour dépréciation sont calculés suivant les modes linéaire ou dégressif en fonction de la durée de vie prévue :

Fonds de commerce	5 ans
Immeubles opérationnels	20 ans
Agencements et aménagements divers	10 ans

Matériels et outillages industriels	5 ans
Matériels de bureau et informatique	3 à 5 ans
Matériels de transports d'exploitation	3 ans
Mobilier	10 ans

4) Informations relatives au bilan

Immobilisations corporelles

Mouvement des immobilisations	Situation au 01-01-16	Acquisition	Cession	Situation au 31-12-16
Installations Agencements	42.017	0	0	42.017
Matériel de transports	58.764	58.500	52.764	64.500
Matériel de bureau	0	2.214	0	2.214
TOTAL	100.781	60.714	52.764	108.731

Amortissements

Amortissements	Situation Au 01-01-16	Acquisition	Cession	Situation Au 31-12-16
Matériel de transports	57.415	3.700	52.764	8.351
Matériel de bureau	0	26	0	26
TOTAL	57.415	3.726	52.764	8.377

Immobilisations financières

	Nombres de titres détenu au 31-12-16	% du Capital détenu au 31-12-16	Situation au 01-01-16	Acquisition ou augm capital	Cession	Situation au 31-12-16
Titres participation : La GTM France SAS	16.000	100	1.066.670	0	0	1.066.670
Dépôts versés			30			30
TOTAL	16.000		1.066.700	0	0	1.066.700

Méthode d'évaluation des titres de participations :

Les titres de participation dont comptabilisés au coût historique.

Méthode d'évaluation des dépréciations des titres de participations :

Les titres de participation sont estimés à la quote-part de capitaux propres sociaux de chaque participation, augmentés des éventuelles plus-values latentes estimées sur éléments d'actif, les dépréciations sont calculées en conséquence.

Au 31 décembre 2016, aucune dépréciation ne s'est avérée nécessaire.

Créances et dettes

	Montant brut	A un an au plus	A plus d'un an	A plus De cinq ans
Etat des créances :				
<u>Actif immobilisé</u>				
- Dépôt de garantie	30		30	
<u>Actif circulant</u>				
- Clients et comptes rattachés				
- Personnel + comptes rattachés				
- Etat et autres collectivités	2.585	2.585		
- Débiteurs divers	683	683		
- Charges constatées d'avance	907	907		
TOTAL	4.205	4.175	30	
Etat des dettes :				
- Dettes financières diverses	0	0		
- Fournisseurs et comptes rattachés	19.109	19.109		

- Personnel et comptes rattachés	580.769	580.769		
- Sécurité sociale et organismes sociaux	24.719	24.719		
- Etat et autres collectivités publiques	29.346	29.346		
TOTAL	653.943	653.943		

Evaluation des créances et dettes :

Elles sont valorisées à leur valeur nominale.

Valeurs mobilières de placement

	<u>31-12-16</u>	<u>31-12-15</u>
Autres titres (valeur brute)	2.556.580	1.329.757
Dépréciations autres titres	322.107	489.682
Valeur nette comptable	2.234.473	840.075

La valeur brute est constituée par le coût d'achat hors frais accessoires. Lorsque la valeur du marché à la date de clôture est inférieure à la valeur brute, une dépréciation est constituée du montant de la différence.

Compte-tenu de la valeur de marché au 31-12-16, il ressort une moins-value de 322.107 € sur les valeurs mobilières de placement.

Disponibilités

	<u>31-12-16</u>	<u>31-12-15</u>
Banques	1.276.479	2.034.943

Capitaux propres

	Solde au 31-12-15	Affectation des résultats 2015 selon A.G.	Solde au 31-12-16
Capital	10.000		10.000
Réserve légale	1.000		1.000
Autres réserves	3.092.799	708.252	3.801.051
Résultat de l'exercice	708.252		216.187
TOTAL	3.812.051	708.252	4.028.238

Composition du capital social

	Valeur nominale 31-12-16	Nombre de titres 31-12-15	Augmentation	Diminution	Nombre de titres 31-12-16
Capital	10	1.000	0	0	1.000
TOTAL	10	1.000	0	0	1.000

5) Informations relatives au compte de résultat**Ventilation du chiffre d'affaire**

	<u>31-12-16</u>	<u>31-12-15</u>
Métropole	702.516	729.887
CEE		
TOTAL	702.516	729.887

Détail des charges et produits financiers

	<u>31-12-16</u>	<u>31-12-15</u>
Produits financiers :		
- Produits financiers de participation	250.000	750.000
- Autres intérêts et produits assimilés	69.888	48.871
- Reprises provisions et transferts de charges	167.574	276.598
- Différence positive de change	9.122	0
- Produits cession VMP	109.553	69.874
TOTAL	606.137	1.145.343
Charges financières :		
- Dotations financières dépréciation titres	0	489.682
- Intérêts compte courant associés	0	226
- Différences de change	0	43.218
- Charges nettes cession VMP	9.878	0
TOTAL	9.878	533.126

6) Informations sur les stocks

Aucun stock n'est constaté dans les comptes au 31-12-16.

7) Opérations en devises

Les charges et les produits en devises sont enregistrés pour leur contre-valeur à la date de l'opération. Les dettes, créances, et disponibilités en devises figurent au bilan pour leur contre-valeur au cours de fin d'exercice.

La différence résultant de l'actualisation des dettes et créances en devises à ce dernier cours est portée au bilan en « écart de conversion ». Les pertes latentes de change non compensées font l'objet d'une provision pour risques, en totalité.

8) C.I.C.E.

Aucune rémunération versée sur l'année 2016 n'ouvre droit au crédit impôt compétitivité emploi (CICE).

9) Autres informations

Effectif moyen : 3 personnes sur l'exercice du 1-01-16 au 31-12-16.

Evénements postérieurs à la clôture : Aucun.

Changement de méthode : Aucun changement de méthode de présentation au cours de l'exercice.

10) Informations concernant "La GTM France"

	<u>31-12-16</u>	<u>31-12-15</u>
Chiffre d'affaires	5.662.736	8.219.686
Résultat exploitation	-184.268	467.576
Résultat financier	181.306	275.229
Résultat exceptionnel	75.708	-27.499
Impôt sur les sociétés	6.052	222.667
Résultat comptable	66.394	492.639
Effectif moyen	32	33

Immobilisations

2CH-HOLDING

Période du 01/01/16 au 31/12/16
Edition du 19/05/17
Tenue de compte EURO

RUBRIQUES	Valeur brute début exercice	Augmentations par réévaluation	Acquisitions apports, création virements
IMMOBILISATIONS INCORPORELLES			
Frais d'établissement et de développement			
Autres immobilisations incorporelles			
TOTAL immobilisations incorporelles :			
IMMOBILISATIONS CORPORELLES			
Terrains			
Constructions sur sol propre			
Constructions sur sol d'autrui			
Constructions installations générales			
Installations techniques et outillage industriel			
Installations générales, agencements et divers	42 017		
Matériel de transport	58 764		58 500
Matériel de bureau, informatique et mobilier			2 214
Emballages récupérables et divers			
Immobilisations corporelles en cours			
Avances et acomptes			
TOTAL immobilisations corporelles :	100 781		60 714
IMMOBILISATIONS FINANCIÈRES			
Participations évaluées par mises en équivalence			
Autres participations	1 066 670		
Autres titres immobilisés			
Prêts et autres immobilisations financières	30		
TOTAL immobilisations financières :	1 066 700		
TOTAL GÉNÉRAL	1 167 481		60 714

RUBRIQUES	Diminutions par virement	Diminutions par cessions mises hors service	Valeur brute fin d'exercice	Réévaluations légales
IMMOBILISATIONS INCORPORELLES				
Frais d'étab. et de développement				
Autres immobilisations incorporelles				
TOTAL immobilisations incorporelles :				
IMMOBILISATIONS CORPORELLES				
Terrains				
Constructions sur sol propre				
Constructions sur sol d'autrui				
Constructions installations générales				
Install. techn., matériel et out. industriels				
Inst. générales, agencements et divers			42 017	
Matériel de transport		52 764	64 500	
Mat. de bureau, informatique et mobil.			2 214	
Emballages récupérables et divers				
Immobilisations corporelles en cours				
Avances et acomptes				
TOTAL immobilisations corporelles :		52 764	108 731	
IMMOBILISATIONS FINANCIÈRES				
Participations mises en équivalence				
Autres participations			1 066 670	
Autres titres immobilisés				
Prêts et autres immo. financières			30	
TOTAL immobilisations financières :			1 066 700	
TOTAL GÉNÉRAL		52 764	1 175 431	

Amortissements

2CH-HOLDING

Période du 01/01/16 au 31/12/16
 Edition du 19/05/17
 Tenue de compte EURO

SITUATIONS ET MOUVEMENTS DE L'EXERCICE				
IMMOBILISATIONS AMORTISSABLES	Montant début exercice	Augmentations dotations	Diminutions reprises	Montant fin exercice
IMMOBILISATIONS INCORPORELLES				
Frais d'étab. et de développement.				
Autres immobilisations incorporelles				
TOTAL immobilisations incorporelles :				
IMMOBILISATIONS CORPORELLES				
Terrains				
Constructions sur sol propre				
Constructions sur sol d'autrui				
Constructions installations générales				
Installations techn. et outillage industriel				
Inst. générales, agencements et divers				
Matériel de transport	57 415	3 700	52 764	8 351
Mat. de bureau, informatique et mobil.		26		26
Emballages récupérables et divers				
TOTAL immobilisations corporelles :	57 415	3 726	52 764	8 377
TOTAL GÉNÉRAL	57 415	3 726	52 764	8 377

VENTILATIONS DES DOTATIONS AUX AMORTISSEMENTS DE L'EXERCICE			
IMMOBILISATIONS AMORTISSABLES	Amortissements linéaires	Amortissements dégressifs	Amortissements exceptionnels
IMMOBILISATIONS INCORPORELLES			
Frais d'établissement et de développement			
Autres immobilisations incorporelles			
TOTAL immobilisations incorporelles :			
IMMOBILISATIONS CORPORELLES			
Terrains			
Constructions sur sol propre			
Constructions sur sol d'autrui			
Constructions installations générales			
Installations techniques et outillage industriel			
Installations générales, agencements et divers			
Matériel de transport	3 700		
Matériel de bureau, informatique et mobilier	26		
Emballages récupérables et divers			
TOTAL immobilisations corporelles :	3 726		
Frais d'acquisition de titres de participations			
TOTAL GÉNÉRAL	3 726		

Amortissements (suite)

2CH-HOLDING

Période du 01/01/16 au 31/12/16
 Edition du 19/05/17
 Tenue de compte EURO

MOUVEMENTS AFFECTANT LA PROVISION POUR AMORTISSEMENTS DÉROGATOIRES		
IMMOBILISATIONS AMORTISSABLES	Dotations	Reprises
IMMOBILISATIONS INCORPORELLES		
Frais d'établissement et de développement		
Autres immobilisations incorporelles		
TOTAL immobilisations incorporelles :		
IMMOBILISATIONS CORPORELLES		
Terrains		
Constructions sur sol propre		
Constructions sur sol d'autrui		
Constructions installations générales		
Installations techniques et outillage industriel		
Installations générales, agencements et divers		
Matériel de transport	3 700	52 764
Matériel de bureau, informatique et mobilier	26	
Emballages récupérables et divers		
TOTAL immobilisations corporelles :	3 726	52 764
Frais d'acquisition de titres de participations		

TOTAL GÉNÉRAL	3 726	52 764
----------------------	--------------	---------------

MOUVEMENTS DE L'EXERCICE AFFECTANT LES CHARGES RÉPARTIES SUR PLUSIEURS EXERCICES				
RUBRIQUES	Montant net début exercice	Augmentations	Dotations de l'exercice aux amortissements	Montant net fin exercice
Frais d'émission d'emprunts à étaler				
Primes de remboursem. des obligations				

Provisions Inscrites au Bilan

2CH-HOLDING

Période du 01/01/16 au 31/12/16
Edition du 19/05/17
Tenue de compte EURO

RUBRIQUES	Montant début exercice	Augmentations dotations	Diminutions reprises	Montant fin exercice
Prov. pour reconstitution des gisements Provisions pour investissement Provisions pour hausse des prix Amortissements dérogatoires Dont majorations exceptionnelles de 30% Provisions pour prêts d'installation Autres provisions réglementées				
PROVISIONS RÉGLEMENTÉES				
Provisions pour litiges Prov. pour garant. données aux clients Prov. pour pertes sur marchés à terme Provisions pour amendes et pénalités Provisions pour pertes de change Prov. pour pensions et obligat. simil. Provisions pour impôts Prov. pour renouvellement des immo. Provisions pour gros entretien et grandes révisions Provisions pour charges sociales et fiscales sur congés à payer Autres prov. pour risques et charges				
PROV. POUR RISQUES ET CHARGES				
Prov. sur immobilisations incorporelles Prov. sur immobilisations corporelles Prov. sur immo. titres mis en équival. Prov. sur immo. titres de participation Prov. sur autres immo. financières Provisions sur stocks et en cours Provisions sur comptes clients Autres provisions pour dépréciation				
	489 682		167 574	322 107
PROVISIONS POUR DÉPRÉCIATION	489 682		167 574	322 107
TOTAL GÉNÉRAL	489 682		167 574	322 107

État des Échéances des Créances et Dettes

2CH-HOLDING

Période du 01/01/16 au 31/12/16
Edition du 19/05/17
Tenue de compte EURD

ÉTAT DES CRÉANCES	Montant brut	A 1 an au plus	A plus d'1 an
DE L'ACTIF IMMOBILISÉ			
Créances rattachées à des participations			
Prêts			
Autres immobilisations financières	30		30
TOTAL de l'actif immobilisé :	30		30
DE L'ACTIF CIRCULANT			
Clients douteux ou litigieux			
Autres créances clients			
Créance représent. de titres prêtés ou remis en garantie			
Personnel et comptes rattachés			
Sécurité sociale et autres organismes sociaux			
État - Impôts sur les bénéfices			
État - Taxe sur la valeur ajoutée	2 585	2 585	
État - Autres impôts, taxes et versements assimilés			
État - Divers			
Groupe et associés			
Débiteurs divers	683	683	
TOTAL de l'actif circulant :	3 268	3 268	
CHARGES CONSTATÉES D'AVANCE	907	907	

TOTAL GÉNÉRAL	4 205	4 175	30
----------------------	--------------	--------------	-----------

ÉTAT DES DETTES	Montant brut	A 1 an au plus	A plus d'1 an et 5 ans au plus	A plus de 5 ans
Emprunts obligataires convertibles				
Autres emprunts obligataires				
Auprès des établissements de crédit :				
- à 1 an maximum à l'origine				
- à plus d' 1 an à l'origine				
Emprunts et dettes financières divers				
Fournisseurs et comptes rattachés	19 109	19 109		
Personnel et comptes rattachés	580 769	580 769		
Sécurité sociale et autres organismes	24 719	24 719		
Impôts sur les bénéfices	9 560	9 560		
Taxe sur la valeur ajoutée	224	224		
Obligations cautionnées				
Autres impôts, taxes et assimilés	19 562	19 562		
Dettes sur immo. et comptes rattachés				
Groupe et associés				
Autres dettes				
Dettes représentat. de titres empruntés				
Produits constatés d'avance				

TOTAL GÉNÉRAL	653 942	653 942		
----------------------	----------------	----------------	--	--

Chargés à Payer

2CH-HOLDING

Période du 01/01/16 au 31/12/16
Edition du 19/05/17
Tenue de compte EURO

MONTANT DES CHARGES À PAYER INCLUS DANS LES POSTES SUIVANTS DU BILAN	Montant
Emprunts obligataires convertibles	
Autres emprunts obligataires	
Emprunts et dettes auprès des établissements de crédit	
Emprunts et dettes financières divers	
Dettes fournisseurs et comptes rattachés	13 382
Dettes fiscales et sociales	592 869
Dettes sur immobilisations et comptes rattachés	
Disponibilités, charges à payer	
Autres dettes	
TOTAL	606 250

Produits à Recevoir

2CH-HOLDING

Période du 01/01/16 au 31/12/16
Edition du 19/05/17
Tenue de compte EURO

MONTANT DES PRODUITS À RECEVOIR INCLUS DANS LES POSTES SUIVANTS DU BILAN	Montant
Immobilisations financières Créances rattachées à des participations Autres immobilisations financières Créances Créances clients et comptes rattachés Personnel Organismes sociaux État Divers, produits à recevoir Autres créances Valeurs Mobilières de Placement Disponibilités	
TOTAL	

Charges à Répartir sur Plusieurs Exercices

2CH-HOLDING

Période du 01/01/16 au 31/12/16
Édition du 19/05/17
Tenue de compte EURO

RUBRIQUES	Montant	Taux d'amortissem.
Charges différées		
Frais d'acquisition des immobilisations		
Frais d'émission des emprunts		
Charges à étaler		
TOTAL		

Chargés et Produits Constatés d'Avance

2CH-HOLDING

Période du 01/01/16 au 31/12/16
Edition du 19/05/17
Tenue de compte EURO

RUBRIQUES	Charges	Produits
Charges ou produits d'exploitation	907	
Charges ou produits financiers		
Charges ou produits exceptionnels		
TOTAL	907	

Composition du Capital Social

2CH-HOLDING

Période du 01/01/16 au 31/12/16
Edition du 19/05/17
Tenue de compte EURO

CATEGORIES DE TITRES	Nombre	Valeur nominale
1 - Actions ou parts sociales composant le capital soc. au début de l'exercice	1000	10
2 - Actions ou parts sociales émises pendant l'exercice		
3 - Actions ou parts sociales remboursées pendant l'exercice		
4 - Actions ou parts sociales composant le capital social en fin d'exercice	1000	