

RCS : CAEN

Code greffe : 1402

Documents comptables

REGISTRE DU COMMERCE ET DES SOCIETES

Le greffier du tribunal de commerce de CAEN atteste l'exactitude des informations transmises ci-après

Nature du document : Documents comptables (B-S)

Numéro de gestion : 1997 B 00070

Numéro SIREN : 410 943 948

Nom ou dénomination : JP ENERGIE ENVIRONNEMENT

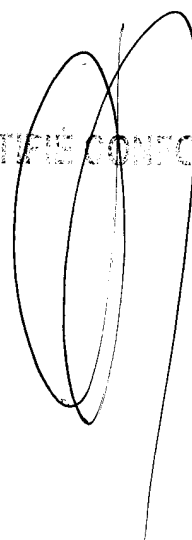
Ce dépôt a été enregistré le 18/01/2018 sous le numéro de dépôt 264

JP ENERGIE ENVIRONNEMENT

12 rue Martin Luther King
14280 SAINT-CONTEST
N° Siret 41094394800092

COMPTES ANNUELS Au 31/03/2017

CERTIFIÉ CONFORME





Index

Bilan Actif.....	2
Bilan Passif.....	3
Compte de résultat premiere partie.....	4
Compte de résultat seconde partie.....	5
Annexe Etats Financiers JPEE au 31032017 v3.....	6
Composition du capital social.....	12
Liste des participations.....	13
Immobilisations.....	14
Amortissements.....	15
Etat des échéances des créances et des dettes.....	16
Entreprises liées.....	17
effectif moyen.....	18
Provisions inscrites au bilan.....	19
Produits à recevoir.....	20
Charges à payer.....	21
Charges et produits constatés d'avance.....	22

Bilan Actif

JP ENERGIE ENVIRONNEMENT

Période du 01/01/2017 au 31/03/2017

RUBRIQUES	BRUT	Amortissements	Net (N) 31/03/2017	Net (N-1) 31/03/2016
CAPITAL SOUSCRIT NON APPELÉ				
IMMOBILISATIONS INCORPORELLES				
Frais d'établissement				
Frais de développement				
Concession, brevets et droits similaires	56 879	50 244	6 634	7 311
Fonds commercial				
Autres immobilisations incorporelles	3 500	3 500		3 176
Avances et acomptes sur immobilisations incorporelles				
TOTAL immobilisations incorporelles :	60 379	53 744	6 634	10 486
IMMOBILISATIONS CORPORELLES				
Terrains				
Constructions				
Installations techniques, matériel et outillage industriel	52 127	52 066	61	471
Autres immobilisations corporelles	480 928	179 729	301 200	332 496
Immobilisations en cours				
Avances et acomptes				
TOTAL immobilisations corporelles :	533 056	231 795	301 261	332 968
IMMOBILISATIONS FINANCIÈRES				
Participations évaluées par mise en équivalence				
Autres participations	14 204 408		14 204 408	10 161 624
Créances rattachées à des participations	7 861 100		7 861 100	4 131 148
Autres titres immobilisés	1 635		1 635	1 517
Prêts				
Autres immobilisations financières	975 071	967 968	7 103	18 878
TOTAL immobilisations financières :	23 042 214	967 968	22 074 246	14 313 167
ACTIF IMMOBILISÉ	23 635 649	1 253 507	22 382 142	14 656 621
STOCKS ET EN-COURS				
Matières premières et approvisionnement				
Stocks d'en-cours de production de biens				
Stocks d'en-cours production de services				
Stocks produits intermédiaires et finis				
Stocks de marchandises				
TOTAL stocks et en-cours :				
CRÉANCES				
Avances, acomptes versés sur commandes				83 286
Créances clients et comptes rattachés	1 289 353	10 000	1 279 353	745 820
Autres créances	1 861 671		1 861 671	1 458 637
Capital souscrit et appelé, non versé				
TOTAL créances :	3 151 024	10 000	3 141 024	2 287 743
DISPONIBILITÉS ET DIVERS				
Valeurs mobilières de placement				
Disponibilités	1 996 184		1 996 184	89 953
Charges constatées d'avance	33 206		33 206	30 369
TOTAL disponibilités et divers :	2 029 390		2 029 390	120 322
ACTIF CIRCULANT	5 180 414	10 000	5 170 414	2 408 065
Frais d'émission d'emprunts à étaler				
Primes remboursement des obligations				
Écarts de conversion actif				
TOTAL GÉNÉRAL	28 816 063	1 263 507	27 552 555	17 064 686

Bilan Passif

JP ENERGIE ENVIRONNEMENT

Période du 01/01/2016 au 31/03/2017

RUBRIQUES	Net (N) 31/03/2017	Net (N-1) 31/03/2016
SITUATION NETTE		
Capital social ou individuel dont versé 2 245 000	2 245 000	1 245 000
Primes d'émission, de fusion, d'apport, ...		
Écarts de réévaluation dont écart d'équivalence	124 500	124 500
Réserve légale		
Réserves statutaires ou contractuelles		
Réserves réglementées		
Autres réserves	951 486	951 486
Report à nouveau	190 148	421 242
Résultat de l'Exercice	1 066 314	768 906
TOTAL situation nette :	4 577 448	3 511 134
SUBVENTIONS D'INVESTISSEMENT		
PROVISIONS RÉGLEMENTÉES	196 139	166 709
CAPITAUX PROPRES	4 773 587	3 677 843
AUTRES FONDS PROPRES		
Produits des émissions de titres participatifs		
Avances conditionnées		
PROVISIONS POUR RISQUES ET CHARGES	59 168	
Provisions pour risques	59 168	
Provisions pour charges		
DETTE FINANCIÈRE		
Emprunts obligataires convertibles	2 290 230	
Autres emprunts obligataires	113 096	198 178
Emprunts et dettes auprès des établissements de crédit	15 720 567	10 860 942
Emprunts et dettes financières divers		
TOTAL dettes financières :	18 123 893	11 059 121
AVANCES ET ACOMPTES RECUS SUR COMMANDES EN COURS		
DETTE DIVERSE		
Dettes fournisseurs et comptes rattachés	1 602 258	1 077 052
Dettes fiscales et sociales	513 894	280 487
Dettes sur immobilisations et comptes rattachés	8 000	8 000
Autres dettes	2 471 756	962 182
TOTAL dettes diverses :	4 595 908	2 327 722
PRODUITS CONSTATÉS D'AVANCE		
DETTE	22 719 801	13 386 843
TOTAL GÉNÉRAL	27 552 555	17 064 686

Compte de Résultat (Première Partie)

JP ENERGIE ENVIRONNEMENT

Période du 01/01/2017 au 31/03/2017

RUBRIQUES	France	Export	Net (N) 31/03/2017	Net (N-1) 31/03/2016
Ventes de marchandises				
Production vendue de biens				
Production vendue de services	3 989 939		3 989 939	2 720 402
Chiffres d'affaires nets	3 989 939		3 989 939	2 720 402
Production stockée				
Production immobilisée				
Subventions d'exploitation				
Reprises sur amortissements et provisions, transfert de charges			18 384	2 584
Autres produits			15	21
PRODUITS D'EXPLOITATION			4 008 338	2 723 006
CHARGES EXTERNES				
Achats de marchandises [et droits de douane]				
Variation de stock de marchandises				
Achats de matières premières et autres approvisionnement				
Variation de stock [matières premières et approvisionnement]				
Autres achats et charges externes			2 842 523	2 274 698
TOTAL charges externes :			2 842 523	2 274 698
IMPOTS, TAXES ET VERSEMENTS ASSIMILÉS			22 834	17 133
CHARGES DE PERSONNEL				
Salaires et traitements			426 938	370 706
Charges sociales			226 666	187 488
TOTAL charges de personnel :			653 605	558 194
DOTATIONS D'EXPLOITATION				
Dotations aux amortissements sur immobilisations			62 226	61 690
Dotations aux provisions sur immobilisations				
Dotations aux provisions sur actif circulant				500
Dotations aux provisions pour risques et charges				
TOTAL dotations d'exploitation :			62 226	62 190
AUTRES CHARGES D'EXPLOITATION			1 735	2 572
CHARGES D'EXPLOITATION			3 582 923	2 914 786
RÉSULTAT D'EXPLOITATION			425 415	(191 780)

Compte de Résultat (Seconde Partie)

JP ENERGIE ENVIRONNEMENT

Période du 01/01/2017 au 31/03/2017

RUBRIQUES	Net (N) 31/03/2017	Net (N-1) 31/03/2016
RÉSULTAT D'EXPLOITATION	425 415	(191 780)
Bénéfice attribué ou perte transférée Perte supportée ou bénéfice transféré		
PRODUITS FINANCIERS		
Produits financiers de participation	898 114	948 100
Produits des autres valeurs mobilières et créances de l'actif immobilisé		
Autres intérêts et produits assimilés	50	155 491
Reprises sur provisions et transferts de charges	38 000	825 011
Différences positives de change		
Produits nets sur cessions de valeurs mobilières de placement		
	936 164	1 928 601
CHARGES FINANCIÈRES		
Dotations financières aux amortissements et provisions	134 785	902 610
Intérêts et charges assimilées	262 467	190 794
Différences négatives de change		
Charges nettes sur cessions de valeurs mobilières de placement		
	397 252	1 093 404
RÉSULTAT FINANCIER	538 912	835 197
RÉSULTAT COURANT AVANT IMPÔTS	964 327	643 417
PRODUITS EXCEPTIONNELS		
Produits exceptionnels sur opérations de gestion		76 500
Produits exceptionnels sur opérations en capital	887 259	1 105 500
Reprises sur provisions et transferts de charges		6 210
	887 259	1 188 210
CHARGES EXCEPTIONNELLES		
Charges exceptionnelles sur opérations de gestion	15 884	435
Charges exceptionnelles sur opérations en capital	741 700	1 017 991
Dotations exceptionnelles aux amortissements et provisions	29 430	44 295
	787 014	1 062 721
RÉSULTAT EXCEPTIONNEL	100 245	125 489
Participation des salariés aux résultats de l'entreprise		
Impôts sur les bénéfices	(1 742)	
TOTAL DES PRODUITS	5 831 760	5 839 818
TOTAL DES CHARGES	4 765 446	5 070 912
BÉNÉFICE OU PERTE	1 066 314	768 906

ANNEXE

(Article R. 123-195 à R. 123-198 du Code de Commerce)

Annexe au bilan et au compte de résultat de l'exercice clos le **31/03/2017** dont le total du bilan avant répartition est de **27 552 555,49** euro, présenté sous forme de liste, et dégageant un bénéfice de : **1 066 313.74** euros.

L'exercice a une durée de 12 mois, recouvrant la période du 01/04/2016 au 31/03/2017.

Les notes ou tableaux ci-après font partie intégrante des comptes annuels.

Faits caractéristiques

La société JP ENERGIE ENVIRONNEMENT a émis au cours de l'exercice clos au 31/03/2017 trois emprunts obligataires ordinaires non convertibles dont les caractéristiques sont les suivantes :

- BOISSY AVENIR d'un montant maximum de 900 000,00 €uros souscrit à hauteur de 750 000,00 €uros au taux de 3.00% expirant le 30 juin 2031 et amortissable par dixième à compter du 30 juin 2022
- BOISSY AVENIR 2 d'un montant maximum de 900 000,00 €uros souscrit à hauteur de 750 000,00 €uros au taux de 3.00% expirant le 30 juin 2031 et amortissable par dixième à compter du 30 juin 2022
- BOISSY COURT TERME d'un montant maximum de 900 000,00 €uros souscrit à hauteur de 750 000,00 €uros au taux de 3.00% expirant le 30 juin 2031 et amortissable par dixième à compter du 30 juin 2022

La société JP ENERGIE ENVIRONNEMENT a émis au cours de l'exercice clos au 31/03/2017 des bons de caisses à hauteur de :

- 6 621 000,00 €uros à extinction au 31/12/2020, le taux d'intérêt annuel est calculé selon le taux applicable à la date du remboursement sans capitalisation et s'échelonne de de 1,00% à 3,50%
- 3 489 000,00 €uros à extinction au 28/02/2021, le taux d'intérêt annuel est calculé selon le taux applicable à la date du remboursement sans capitalisation et s'échelonne de de 1,00% à 3,50%

Évènements significatifs postérieurs à la clôture

Néant


Règles et méthodes comptables

Les comptes annuels ont été établis conformément au règlement de l'Autorité des Normes Comptables n°2014-03 du 5 juin 2014.

Les conventions générales comptables ont été appliquées, dans le respect du principe de prudence, conformément aux hypothèses de base :

- continuité de l'exploitation,
- permanence des méthodes comptables d'un exercice à l'autre,
- indépendance des exercices,

et conformément aux règles générales d'établissement et de présentation des comptes annuels.



Les éléments inscrits en comptabilité ont été évalués selon la méthode des coûts historiques. Seules sont exprimées les informations significatives. Sauf mention, les montants sont exprimés en euros.

Les titres détenus par l'entreprise ont été comptabilisés sur la base du coût d'acquisition. A l'inventaire, si leur valeur d'évaluation retenue est inférieure au coût d'acquisition, une dépréciation est enregistrée.

Immobilisations corporelles

Les immobilisations sont évaluées à leur coût d'acquisition (y compris les droits de mutation, honoraires, ou commissions et frais d'actes, liés à l'acquisition).

Amortissements

Ils sont calculés, en fonction de la durée d'utilisation prévue, suivant le mode linéaire ou dégressif.

Toutefois, l'entreprise a retenu la durée d'usage pour déterminer le plan d'amortissement des immobilisations non décomposables.

Participation, autres titres immobilisés, valeurs mobilières de placement

La valeur brute est constituée par le coût d'acquisition (y compris les droits de mutation, honoraires, ou commissions et frais d'actes, liés à l'acquisition). Lorsque la valeur d'inventaire est inférieure à cette valeur, une dépréciation est constituée du montant de la différence.

Créances

Les créances sont valorisées à leur valeur nominale. Une dépréciation est pratiquée lorsque la valeur d'inventaire est inférieure à la valeur comptable.

Rémunérations des commissaires aux comptes

Le montant total des honoraires facturés par le commissaire aux comptes figurant au compte de résultat de l'exercice s'élève à 9 336.44 € hors taxe.


Charges d'exploitation

La société NASS EXPANSION, présidente de la société JP ENERGIE ENVIRONNEMENT, perçoit une rémunération de 60.000 € par trimestre depuis le 1^{er} Janvier 2016.

Cette rémunération de présidence fait l'objet d'une facturation émise par la société « NASS EXPANSION » à la société « JP ENERGIE ENVIRONNEMENT », sur laquelle est appliquée la Taxe sur la Valeur Ajoutée au taux normal en vigueur à la date d'émission de la facture.

Crédit d'impôt compétitivité et emploi

La société bénéficie d'un crédit d'impôt compétitivité emploi calculé sur les rémunérations annuelles inférieures à 2,5 fois le SMIC au taux de 6% pour 2016 et 7% pour 2017.



Le CICE est comptabilisé en diminution des charges de personnel (charges sociales).

Au titre de l'exercice clos au 31 mars 2017, le Crédit d'impôt compétitivité emploi de l'année 2016 imputable s'élève à 9 841 €. 1.536 € ont été provisionnés au titre du CICE à recevoir pour le 1er trimestre 2017.

Ce CICE a permis à la société de financer ses investissements, la formation et la rémunération des salariés.

Produits financiers

Les produits financiers proviennent essentiellement des revenus des placements et des intérêts rémunérant les avances en compte courant consenties aux filiales de la société.

Ils s'élèvent à 936 164 € et correspondent aux :

- Dividendes perçus des filiales : 743 881.75 €
- Intérêts de comptes courants rémunérant les avances en comptes courants consenties aux filiales : 154 232.24 €
- Autres produits financier (intérêts créditeurs du compte courant rémunérés) : 49.72 €
- Reprise sur provision d'éléments financiers : 38 000.00 €

Charges financières

Les charges financières s'élèvent à 397 252 € et correspondent essentiellement à :

- des intérêts d'emprunts pour 248 095 €
- des Intérêts des autres dettes 1 359
- des Autres charges financières (perte du compte courant et du capital RAZ Blanchard, société liquidée) : 13 014 €
- aux provisions pour dépréciation des créances immobilisées : 75 617 €
- aux provisions pour risque et charges financières : 59168 €

Le montant des créances immobilisées détenues par la société JP ENERGIE ENVIRONNEMENT s'élèvent à un total de 967 968.08 € au 31 mars 2017, et concernent les comptes courants des sociétés dans lesquelles JP ENERGIE ENVIRONNEMENT a souscrit des investissements GIRARDIN. Il est rappelé que les perspectives de recouvrement des créances en compte courant sont nulles et il apparaît que la société JP ENERGIE ENVIRONNEMENT sera amenée à supporter des pertes à hauteur desdits comptes courants à l'issue du plan initial.

Par conséquent, les créances en compte courant s'élevant à 967 968.08 € sont dépréciées en totalité au 31 mars 2017.

Une dotation aux provisions pour dépréciation est dotée à hauteur des avances en comptes courants consenties sur l'exercice au 31/03/2017 soit 75 617 €.

Au titre de l'exercice clos au 31.03.2017, les provisions sur autres créances immobilisées sont désormais dotées ou reprises pour leur variation nette au cours de l'exercice.

Produits exceptionnels

Les produits exceptionnels tiennent compte non seulement des éléments qui ne sont pas liés à l'activité normale de l'entreprise mais également de ceux qui présentent un caractère exceptionnel en égard à leurs montants.

Les produits exceptionnels s'élèvent, au 31 mars 2017 à 887 259 € et correspondent à :

- Produit de cession d'éléments d'actifs financiers : 880 937 €
- Produit de cession d'éléments d'actifs : 433 €
- Autres produits exceptionnels : 5 888 €

Charges exceptionnelles

Les charges exceptionnelles s'élèvent, au 31 mars 2017 à 787 014 € et correspondent à :

- Amendes et pénalités : 101 €
- VNC éléments d'actifs cédés (cession de titres de participation) : 741 200 €
- Autres charges exceptionnelles - indemnités à verser dans le cadre d'un litige : 500 €
- Autres charges exceptionnelles sur opération de gestion : 15 783 €
- Dotation sur amortissements dérogatoire : 29 430 €

Indemnités de départ à la retraite

La méthode retenue dans le cadre de cette évaluation est la méthode des unités de crédit projetées (ou méthode du prorata des droits au terme).

Cette méthode est définie par la norme comptable IAS 19 révisée (norme européenne) et par la norme FAS87 (norme US GAAP). Elle est conforme à la recommandation 2003 R-01 du CNC.

Le montant auquel conduit l'utilisation de cette méthode correspond à la notion de dette actuarielle.

Cette méthode consiste à :

- Évaluer les flux futurs probables en se basant sur les hypothèses d'évolution des rémunérations, les droits exigibles au moment du départ à la retraite et les probabilités de présence dans l'entreprise;
- Actualiser ces flux à la date d'évaluation afin d'obtenir la valeur actuelle probable des flux futurs (VAP).
- Proratiser la valeur actuelle probable des flux futurs afin d'obtenir la dette actuarielle (Valeur actualisée de l'obligation).

Le calcul est effectué salarié par salarié. L'engagement total de l'entreprise correspond à la somme des engagements individuels.

Variables Économiques


Les paramètres financiers retenus sont les suivants :

- Taux d'actualisation : 1,39%
- CADRES et NON CADRES : Profil 1.35%
- Taux de charges : Cadres 44,84% - Non Cadres 41,35%
- Taux de rotation moyen : 1,00 %
- Table de mortalité : INSEE 2011
- Départ volontaire (Départ à l'initiative du salarié) : 100 %
- Age de départ volontaire CADRES ET NON CADRES : 65 ans.

Depuis le 1er janvier 2008, l'employeur est redevable d'une contribution sur les indemnités de mise à la retraite versées aux salariés à compter du 1er janvier 2009. Les taux de contribution pris en compte sont les suivants :

- CADRES et NON CADRES : 50%

Compte tenu des données de l'entreprise, des hypothèses actuarielles retenues, soit principalement un taux d'actualisation brut de 1,39 %, le total de l'engagement au titre des indemnités de fin de carrière évalué au 31/03/2017 s'élève à 30 332.51 euros.



Eléments concernant les entreprises liées et les participations

En complément du tableau relatif aux éléments concernant les entreprises liées et les participations, présentées ci-après, il est précisé que les transactions conclues entre parties liées ont été faites à des conditions normales de marché.

Engagements hors bilan

Engagements reçus :

La société JP ENERGIE ENVIRONNEMENT a souscrit un emprunt de 420.000 € auprès de la banque CIC NORD OUEST. Le montant du capital restant dû au 31 mars 2017 s'élève à 110 955 €. Cet emprunt est garanti par une caution solidaire de la société NASS EXPANSION, société-mère de JP ENERGIE ENVIRONNEMENT, d'un montant de 420.000 €.

La société JP ENERGIE ENVIRONNEMENT a souscrit à un billet de trésorerie de 1 000 000 € renouvelable trimestriellement. Ce billet est garanti par deux cautions, une à hauteur de 900 000 € par NASS EXPANSION (présidente de JPEE), l'autre à hauteur de 130 000€ par Jean-Louis NASS (président de NASS EXPANSION). Ces cautions prennent fin le 30/09/2017.

Engagements donnés :

En garantie du prêt bancaire de 420.000 € consenti par le CIC NORD OUEST, un compte de titres financiers a été nanti à hauteur de 420.000 €.

Titres détenus par JPEE faisant l'objet d'un nantissement dans le cadre d'un emprunt bancaire :

La société JPEE détient des participations dans des sociétés ayant souscrit des emprunts bancaires. Les titres détenus par JPEE sur ces sociétés sont nantis en garantie du prêt de la manière suivante :

- ✓ **BEAUCE ENERGIE**
 - pourcentage de participation détenu par JPEE : 60% pour une valeur au bilan de 3 244 010 €.
 - capital initial souscrit par BEAUCE ENERGIE : 64.305.257 €
 - capital restant dû au 31 mars 2017 : 56 488 238 €.
 -
- ✓ **SPV DE GUIGNE HALY**
 - pourcentage de participation détenu par JPEE : 100% pour une valeur au bilan de 5.100€.
 - capital initial souscrit par la SPV de GUIGNE HALY : 7.172.603 €
 - capital restant dû au 31 mars 2017 : 6 175 797 €.
- ✓ **PARC EOLIEN DE COULOURS**
 - pourcentage de participation détenu par JPEE : 60% pour une valeur au bilan de 600 €.
 - capital initial souscrit par la société PARC EOLIEN DE COULOURS : 12.155.000 €
 - capital restant dû au 31 mars 2017 : 10 577 320 €.
- ✓ **SOLEIA 23**
 - pourcentage de participation détenu par JPEE : 40,35% pour une valeur au bilan de 692.400 €.
 - capital initial souscrit par la société SOLEIA 23 : 6.000.000 €
 - capital restant dû au 31 mars 2017 : 4 853 614 €.

- ✓ **SOLAIRE WATT**
 - pourcentage de participation détenu par JPEE : 100% pour une valeur au bilan de 11 049 €.
 - capital initial souscrit par la société SOLAIRE WATT : 1.470.000 €
 - capital restant dû au 31 mars 2017 : 1 132 131 €.

- ✓ **FERME SOLAIRE DE LA LAITIERE**
 - pourcentage de participation détenu par JPEE : 100% pour une valeur au bilan de 21.298 €.
 - capital initial souscrit par la société FERME SOLAIRE DE LA LAITIERE : 809.999 €
 - capital restant dû au 31 mars 2017 : 622 057 €.

- ✓ **BOISSY ENERGIE 1**
 - pourcentage de participation détenu par JPEE : 100% pour une valeur au bilan de 152 000 €.
 - capital maximum à souscrire par la société BOISSY ENERGIE 1 : 10 450 000 €,
 - capital en cours de déblocage, débloqué au 31 mars 2017 : 1 989 059€

- ✓ **BOISSY ENERGIE 2**
 - pourcentage de participation détenu par JPEE : 100% pour une valeur au bilan de 153 000 €.
 - capital maximum à souscrire par la société BOISSY ENERGIE 2: 10 450 000 € €
 - capital en cours de déblocage, débloqué au 31 mars 2017 : 1 988 091 €

- ✓ **NEW SOLAR**
 - pourcentage de participation détenu par JPEE : 100% pour une valeur au bilan de 37 000 €.
 - capital initial à souscrire par la société NEW SOLAR : 5 216 000 €
 - capital en cours de déblocage, débloqué au 31 mars 2017 : 0 €

- ✓ **BRAIZE**
 - pourcentage de participation détenu par JPEE : 100% pour une valeur au bilan de 1 000 €.
 - capital initial à souscrire par la société BRAIZE : 17 465 000 €
 - capital en cours de déblocage, débloqué au 31 mars 2017 : 240 937 €

- ✓ **RAFETTE**
 - pourcentage de participation détenu par JPEE : 100% pour une valeur au bilan de 1 000 €.
 - capital initial à souscrire par la société RAFETTE : 2 292 000 €
 - capital en cours de déblocage, débloqué au 31 mars 2017 : 39 796 €

Composition du Capital Social

JP ENERGIE ENVIRONNEMENT

Période du 01/01/2016 au 31/03/2017

CATEGORIES DE TITRES	Nombre	Valeur nominale
1 - Actions ou parts sociales composant le capital soc. au début de l'exercice	12450	100
2 - Actions ou parts sociales émises pendant l'exercice	10000	100
3 - Actions ou parts sociales remboursées pendant l'exercice		
4 - Actions ou parts sociales composant le capital social en fin d'exercice	22450	100

L'AGE du 30-09-2016 à décider d'augmenter le capital social à 1M€ libérer par compensation avec des créances liquides et exig que la société NASS EXPANSNION associé unique détenait sur sa fille JP ENERGIE ENVIRONNEMENT.
(intégration par compte courant)

L'AGO du 31/03/2016 à statuer sur l'affectation du bénéfice comptable de 768906.23€ au 31/03/2016, l'intégralité de la somme a é affecté au report à nouveau portant ainsi le solde du compte à 190148.34€.

Liste des Filiales et Participations

JP ENERGIE ENVIRONNEMINT

Période : 01/01/2017 - 31/03/2017

Société	ADRESSE	SIRET	Autres CP	Qp de capital détenu en pourcentage	Résultat du dernier exercice clos
Filiales (plus de 50% du Capital détenu)					
2 B WATT	12 rue Martin Luther King 14280 ST CONTEST	518 213 095 00038	79 435	100,00	5 157
AVAILLE ENERGIE	12 rue Martin Luther King 14280 ST CONTEST	823 939 996 00018	-	100,00	-
BOISSY ENERGIE 1	12 rue Martin Luther King 14280 ST CONTEST	484 982 442 00069	- 2 720	100,00	- 31 846
BOISSY ENERGIE 2	12 rue Martin Luther King 14280 ST CONTEST	484 982 392 00066	- 4 099	100,00	- 31 446
BOUBA WATT	12 rue Martin Luther King 14280 ST CONTEST	528 202 062 00048	49 676	100,00	13 000
SPV DE BRAIZE	12 rue Martin Luther King 14280 ST CONTEST	809 152 721 00019	-	100,00	- 24 636
BRIMBORION ENERGIE	12 rue Martin Luther King 14280 ST CONTEST	484 662 614 00045	- 7 280	100,00	- 1 152
BRUXLENPONT	12 rue Martin Luther King 14280 ST CONTEST	528 597 081 00066	- 64 859	100,00	- 65 252
COMBRAY ENERGIE	12 rue Martin Luther King 14280 ST CONTEST	823 948 278 00010	-	100,00	-
EPUISAY ENERGIE	12 rue Martin Luther King 14280 ST CONTEST	823 560 511 00011	-	100,00	-
F.S. DE LA LAITIERE	12 rue Martin Luther King 14280 ST CONTEST	523 205 524 00037	- 51 873	100,00	10 388
HB WATT	12 rue Martin Luther King 14280 ST CONTEST	527 873 145 00033	20	100,00	6 769
MENETREOLE ENERGIE	12 rue Martin Luther King 14280 ST CONTEST	823 944 459 00010	-	100,00	-
MILLAC ENERGIE	12 rue Martin Luther King 14280 ST CONTEST	813 252 608 00043	-	100,00	- 2 045
NEW SOLAR	12 rue Martin Luther King 14280 ST CONTEST	508 353 455 00027	- 50 605	100,00	- 32 358
PARIGNE ENERGIE	12 rue Martin Luther King 14280 ST CONTEST	823 951 538 00011	-	100,00	-
LA PIERRE ENERGIE	12 rue Martin Luther King 14280 ST CONTEST	823 939 491 00010	-	100,00	-
SPV DU PETIT MAINE	12 rue Martin Luther King 14280 ST CONTEST	528 889 009 00015	- 8 641	100,00	- 15 554
PRUNAY ENERGIE	12 rue Martin Luther King 14280 ST CONTEST	823 971 908 00012	-	100,00	-
SPV DE LA RAFETTE	12 rue Martin Luther King 14280 ST CONTEST	528 888 969 00037	- 15 555	100,00	- 8 387
SOLEIA 30	12 rue Martin Luther King 14280 ST CONTEST	812 702 033 00018	- 783	100,00	- 2 265
SOLEIA 31	12 rue Martin Luther King 14280 ST CONTEST	822 688 339 00016	-	100,00	-
SOLEIA 32	12 rue Martin Luther King 14280 ST CONTEST	822 688 362 00018	-	100,00	-
SOLEIA 33	12 rue Martin Luther King 14280 ST CONTEST	822 688 412 00011	-	100,00	-
SOLEIA 34	12 rue Martin Luther King 14280 ST CONTEST	822 688 461 00018	-	100,00	-
SOLEIA 35	12 rue Martin Luther King 14280 ST CONTEST	822 688 503 00017	-	100,00	-
SOLEIA 36	12 rue Martin Luther King 14280 ST CONTEST	822 688 537 00015	-	100,00	-
SOLEIA 37	12 rue Martin Luther King 14280 ST CONTEST	822 688 594 00016	-	100,00	-
SOLEIA 38	12 rue Martin Luther King 14280 ST CONTEST	822 688 628 00012	-	100,00	-
SOLEIA 39	12 rue Martin Luther King 14280 ST CONTEST	822 688 685 00012	-	100,00	-
SOLEIA 40	12 rue Martin Luther King 14280 ST CONTEST	822 688 719 00019	-	100,00	-
TOURY ENERGIE	12 rue Martin Luther King 14280 ST CONTEST	823 544 879 00013	-	100,00	-
VILLIERS LOUIS ENERGIE	12 rue Martin Luther King 14280 ST CONTEST	811 847 201 00019	-	100,00	- 781
SOLAIRE WATT	12 rue Martin Luther King 14280 ST CONTEST	528 598 568 00095	- 40 104	99,78	- 29 488
CILAO 272	12 rue Ferdinand Buisson 14280 ST CONTEST	788 845 196 00013	- 78 459	99,00	- 19 955
CILAO 273	12 rue Ferdinand Buisson 14280 ST CONTEST	788 846 012 00011	- 76 255	99,00	- 11 215
CILAO 281	12 rue Ferdinand Buisson 14280 ST CONTEST	798 297 479 00015	- 51 443	99,00	- 25 208
CILAO 282	12 rue Ferdinand Buisson 14280 ST CONTEST	798 297 545 00013	- 36 043	99,00	- 14 739
ALIZES LOCATION 179	12 rue Ferdinand Buisson 14280 ST CONTEST	491 283 420 00025	- 26 753	99,00	- 12 184
SALAZIE LOCATION 80	1 rue Justin Baptiste 97419 LA POSSESSION	804 484 459 00016	- 22 061	99,00	- 19 328
SALAZIE LOCATION 81	1 rue Justin Baptiste 97419 LA POSSESSION	804 484 467 00019	- 23 204	99,00	- 19 239
ALIZES LOCATION 357	12 rue Ferdinand Buisson 14280 ST CONTEST	809 758 170 00017	- 1 201	99,00	- 5 303
ALIZES LOCATION 178	12 rue Ferdinand Buisson 14280 ST CONTEST	491 283 354 00026	- 97 339	72,00	- 21 178
ALIZES LOCATION 304	12 rue Ferdinand Buisson 14280 ST CONTEST	433 719 960 00026	- 92 853	60,00	- 20 297
PARC EOLIEN DE COULOURS	12 rue Martin Luther King 14280 ST CONTEST	795 082 064 00069	14 311	60,00	129 921
BEAUCE ENERGIE	12 rue Martin Luther King 14280 ST CONTEST	484 981 774 00033	48 917	59,99	718 691
ALIZES LOCATION 113	12 rue Ferdinand Buisson 14280 ST CONTEST	482 810 413 00021	- 99 590	56,00	- 19 112
ALIZES LOCATION 67	12 rue Ferdinand Buisson 14280 ST CONTEST	452 856 925 00022	- 78 512	53,00	- 22 861
SPV DE GUIGNE-HALY	12 rue Martin Luther King 14280 ST CONTEST	528 889 017 00034	- 90 705	51,00	48 533
PELEIA 31	12 rue Martin Luther King 14280 ST CONTEST	527 963 987 00021	- 22 807	50,21	- 18 102
JPEE BEAUCE 1	12 rue Martin Luther King 14280 ST CONTEST	824 124 077 00010	-	50,00	-
JPEE BEAUCE 2	12 rue Martin Luther King 14280 ST CONTEST	824 124 283 00014	-	50,00	-
JPEE BEAUCE 3	12 rue Martin Luther King 14280 ST CONTEST	824 124 366 00017	-	50,00	-
JPEE BEAUCE 4	12 rue Martin Luther King 14280 ST CONTEST	824 124 457 00014	-	50,00	-
JPEE BEAUCE 5	12 rue Martin Luther King 14280 ST CONTEST	824 124 507 00016	-	50,00	-
JPEE BEAUCE 6	12 rue Martin Luther King 14280 ST CONTEST	824 124 531 00016	-	50,00	-
JPEE BEAUCE 7	12 rue Martin Luther King 14280 ST CONTEST	824 124 572 00010	-	50,00	-
JPEE BEAUCE 8	12 rue Martin Luther King 14280 ST CONTEST	824 124 838 00015	-	50,00	-
JPEE BEAUCE 9	12 rue Martin Luther King 14280 ST CONTEST	824 124 895 00015	-	50,00	-
JPEE BEAUCE 10	12 rue Martin Luther King 14280 ST CONTEST	824 124 101 00018	-	50,00	-
JPEE BEAUCE 11	12 rue Martin Luther King 14280 ST CONTEST	824 124 127 00013	-	50,00	-
JPEE BEAUCE 12	12 rue Martin Luther King 14280 ST CONTEST	824 124 192 00017	-	50,00	-

Liste des Filiales et Participations

JP ENERGIE ENVIRONNEMNT

Période : 01/04/2016 - 31/03/2017

SOCIETE	ADRESSE	SIRET	Autres CP	Op de capital détegu en pourcentage	Résultat du dernier exercice clos
Participations (10 à 50% du capital détenu)					
ALIZES LOCATION 296	12 rueFerdinand Buisson 14280 ST CONTEST	525 393 997 00024	- 80 622	47,00	- 20 972
ALIZES LOCATION 121	12 rueFerdinand Buisson 14280 ST CONTEST	485 330 948 00020	- 74 240	46,00	- 21 960
PELEIA 08	12 rue Martin Luther King 14280 ST CONTEST	485 175 996 00035	8 271	43,17	- 12 096
SOLEIA 23	12 rue Martin Luther King 14280 ST CONTEST	527 964 019 00014	- 129 728	40,35	58 801
ALIZES LOCATION 392	12 rueFerdinand Buisson 14280 ST CONTEST	812 535 367 00013	- 179	37,00	- 20 192
ALIZES LOCATION 66	12 rueFerdinand Buisson 14280 ST CONTEST	452 494 784 00021	- 65 549	34,00	- 17 118
CILAOS 309	12 rue Ferdinand Buisson 14280 ST CONTEST	809 757 016 00013	- 10 676	34,00	- 25 170
SOLEIA K6	12 rue Martin Luther King 14280 ST CONTEST	523 763 894 00061	4 201	32,51	27 728
PELEIA 07	12 rue Martin Luther King 14280 ST CONTEST	485 176 010 00034	10 900	29,93	- 13 006
SALAZIE LOCATION 263	1 rue Justin Baptiste 97419 LA POSSESSION	813 352 259 00010	- 138	28,00	- 3 515
SOLEIA 06	12 rue Martin Luther King 14280 ST CONTEST	511 109 894 00028	- 4 741	24,15	- 3 843
PELEIA 06	12 rue Martin Luther King 14280 ST CONTEST	485 176 036 00039	10 491	23,24	- 13 516
PELEIA 10	12 rue Martin Luther King 14280 ST CONTEST	487 474 066 00031	- 5 695	23,13	- 15 613
PELEIA 05	12 rue Martin Luther King 14280 ST CONTEST	485 176 044 00033	- 3 033	21,45	- 14 773
SOLEIA 08	12 rue Martin Luther King 14280 ST CONTEST	527 963 896 00024	- 21 485	21,32	4 548
PELEIA 09	12 rue Martin Luther King 14280 ST CONTEST	487 474 025 00037	- 2 647	21,23	- 15 841
ALIZES LOCATION 405	12 rueFerdinand Buisson 14280 ST CONTEST	812 619 898 00016	- 179	21,00	- 3 322
PELEIA 13	12 rue Martin Luther King 14280 ST CONTEST	500 002 472 00024	15 469	20,88	41 452
ALIZES LOCATION 47	12 rueFerdinand Buisson 14280 ST CONTEST	450 410 642 00026	- 86 350	16,00	- 17 628
ALIZES LOCATION 210	12 rueFerdinand Buisson 14280 ST CONTEST	494 134 620 00025	- 42 287	16,00	- 19 147
FINANCIERE DES ENERGIES	12 rue Martin Luther King 14280 ST CONTEST	451 312 573 00053	- 88 861	14,18	11 780
SALAZIE LOCATION 100	1 rue Justin Baptiste 97419 LA POSSESSION	808 198 402 00014	- 25 011	14,00	- 26 464
PELEIA 01	12 rue Martin Luther King 14280 ST CONTEST	479 455 362 00042	192 309	13,22	352 853
ALIZES LOCATION 117	12 rueFerdinand Buisson 14280 ST CONTEST	482 810 702 00027	- 84 887	13,00	- 20 962
PELEIA 15	12 rue Martin Luther King 14280 ST CONTEST	500 024 393 00026	18 792	12,99	43 734
CILAOS 320	12 rue Ferdinand Buisson 14280 ST CONTEST	81031475700016	- 13 597	12,00	- 24 566
ALIZES LOCATION 80	12 rueFerdinand Buisson 14280 ST CONTEST	477 607 659 00026	- 121 421	11,00	- 21 869
SALAZIE LOCATION 79	1 rue Justin Baptiste 97419 LA POSSESSION	804 484 442 00012	- 30 093	11,00	- 24 132
PELEIA 14	12 rue Martin Luther King 14280 ST CONTEST	500 024 377 00029	21 203	10,91	35 189
CILAOS 268	12 rue Ferdinand Buisson 14280 ST CONTEST	788 449 734 00011	- 104 330	10,00	- 10 741
ALIZES LOCATION 83	12 rueFerdinand Buisson 14280 ST CONTEST	478 494 537 00028	- 102 109	10,00	- 21 120
SALAZIE LOCATION 172	1 rue Justin Baptiste 97419 LA POSSESSION	810 687 426 00017	- 6 175	10,00	- 22 692

Immobilisations

JP ENERGIE ENVIRONNEMENT

Période du 01/01/2017 au 31/12/2017

RUBRIQUES	Valeur brute début exercice	Augmentations par réévaluation	Acquisitions apports, création virements
IMMOBILISATIONS INCORPORELLES			
Frais d'établissement et de développement			
Autres immobilisations incorporelles	56 529		3 850
TOTAL immobilisations incorporelles :	56 529		3 850
IMMOBILISATIONS CORPORELLES			
Terrains			
Constructions sur sol propre			
Constructions sur sol d'autrui			
Constructions installations générales			
Installations techniques et outillage industriel	52 127		
Installations générales, agencements et divers	340 747		2 418
Matériel de transport			
Matériel de bureau, informatique et mobilier	117 364		20 400
Emballages récupérables et divers			
Immobilisations corporelles en cours			
Avances et acomptes			
TOTAL immobilisations corporelles :	510 238		22 818
IMMOBILISATIONS FINANCIÈRES			
Participations évaluées par mises en équivalence			
Autres participations	14 292 772		9 446 510
Autres titres immobilisés	1 517		118
Prêts et autres immobilisations financières	911 229		89 059
TOTAL immobilisations financières :	15 205 518		9 535 687
TOTAL GÉNÉRAL	15 772 285		9 562 354

RUBRIQUES	Diminutions par virement	Diminutions par cessions mises hors service	Valeur brute fin d'exercice	Réévaluations légales
IMMOBILISATIONS INCORPORELLES				
Frais d'étab. et de développement				
Autres immobilisations incorporelles			60 379	
TOTAL immobilisations incorporelles :			60 379	
IMMOBILISATIONS CORPORELLES				
Terrains				
Constructions sur sol propre				
Constructions sur sol d'autrui				
Constructions installations générales				
Install. techn., matériel et out. industriels			52 127	
Inst. générales, agencements et divers			343 165	
Matériel de transport				
Mat. de bureau, informatique et mobil.			137 764	
Emballages récupérables et divers				
Immobilisations corporelles en cours				
Avances et acomptes				
TOTAL immobilisations corporelles :			533 056	
IMMOBILISATIONS FINANCIÈRES				
Participations mises en équivalence				
Autres participations		1 673 773	22 065 509	
Autres titres immobilisés			1 635	
Prêts et autres immo. financières		25 217	975 071	
TOTAL immobilisations financières :		1 698 990	23 042 214	
TOTAL GÉNÉRAL		1 698 990	23 635 649	

SITUATIONS ET MOUVEMENTS DE L'EXERCICE				
IMMOBILISATIONS AMORTISSABLES	Montant début exercice	Augmentations dotations	Diminutions reprises	Montant fin exercice
IMMOBILISATIONS INCORPORELLES				
Frais d'étab. et de développement.				
Autres immobilisations incorporelles	46 043	7 702		53 744
TOTAL immobilisations incorporelles :	46 043	7 702		53 744
IMMOBILISATIONS CORPORELLES				
Terrains				
Constructions sur sol propre				
Constructions sur sol d'autrui				
Constructions installations générales				
Installations techn. et outillage industriel	51 656	410		52 066
Inst. générales, agencements et divers	51 961	34 279		86 240
Matériel de transport				
Mat. de bureau, informatique et mobil.	73 653	19 835	0	93 488
Emballages récupérables et divers				
TOTAL immobilisations corporelles :	177 270	54 525	0	231 795
TOTAL GÉNÉRAL	223 313	62 226	0	285 539

VENTILATIONS DES DOTATIONS AUX AMORTISSEMENTS DE L'EXERCICE			
IMMOBILISATIONS AMORTISSABLES	Amortissements linéaires	Amortissements dégressifs	Amortissements exceptionnels
IMMOBILISATIONS INCORPORELLES			
Frais d'établissement et de développement			
Autres immobilisations incorporelles	7 702		
TOTAL immobilisations incorporelles :	7 702		
IMMOBILISATIONS CORPORELLES			
Terrains			
Constructions sur sol propre			
Constructions sur sol d'autrui			
Constructions installations générales			
Installations techniques et outillage industriel	410		
Installations générales, agencements et divers	34 279		
Matériel de transport			
Matériel de bureau, informatique et mobilier	6 108	13 727	
Emballages récupérables et divers			
TOTAL immobilisations corporelles :	40 797	13 727	
Frais d'acquisition de titres de participations	28 869		
TOTAL GÉNÉRAL	77 368	13 727	

État des Échéances des Créances et Dettes

JP ENERGIE ENVIRONNEMENT

Période du 01/01/2017 au 31/12/2017

ÉTAT DES CRÉANCES	Montant brut	A 1 an au plus	A plus d'1 an
DE L'ACTIF IMMOBILISÉ			
Créances rattachées à des participations	7 861 100	7 861 100	
Prêts			
Autres immobilisations financières	975 071		975 071
TOTAL de l'actif immobilisé :	8 836 171	7 861 100	975 071
DE L'ACTIF CIRCULANT			
Clients douteux ou litigieux	11 960		11 960
Autres créances clients	1 277 393	1 277 393	
Créance représent. de titres prêtés ou remis en garantie			
Personnel et comptes rattachés	3 250	3 250	
Sécurité sociale et autres organismes sociaux	16 326	16 326	
État - Impôts sur les bénéfices	133 690	133 690	
État - Taxe sur la valeur ajoutée	272 252	272 252	
État - Autres impôts, taxes et versements assimilés	1 536	1 536	
État - Divers			
Groupe et associés	979 328	979 328	
Débiteurs divers	455 289	455 289	
TOTAL de l'actif circulant :	3 151 024	3 139 064	11 960
CHARGES CONSTATÉES D'AVANCE	33 206	33 206	
TOTAL GÉNÉRAL	12 020 401	11 033 370	987 031

ÉTAT DES DETTES	Montant brut	A 1 an au plus	A plus d'1 an et 5 ans au plus	A plus de 5 ans
Emprunts obligataires convertibles				
Autres emprunts obligataires	2 290 230	40 230		2 250 000
Après des établissements de crédit :				
- à 1 an maximum à l'origine	2 141	2 141		
- à plus d' 1 an à l'origine	110 955	88 431	22 524	
Emprunts et dettes financières divers	15 720 136	15 720 136		
Fournisseurs et comptes rattachés	1 602 258	1 602 258		
Personnel et comptes rattachés	63 805	63 805		
Sécurité sociale et autres organismes	114 633	114 633		
Impôts sur les bénéfices				
Taxe sur la valeur ajoutée	330 168	330 168		
Obligations cautionnées				
Autres impôts, taxes et assimilés	5 288	5 288		
Dettes sur immo. et comptes rattachés	8 000	8 000		
Groupe et associés	431	431		
Autres dettes	2 471 756	1 868 756	603 000	
Dettes représentat. de titres empruntés				
Produits constatés d'avance				
TOTAL GÉNÉRAL	22 719 801	19 844 277	625 524	2 250 000

(Articles R123-196 à R123-198 du Code de commerce)

Éléments concernant les entreprises liées et les participations

POSTES	Montant concernant les entreprises	
	Liées	Avec laquelle la société a un lien de participation
IMMOBILISATIONS FINANCIÈRES		
Participations	14 204 408	1 635
Créances rattachées à des participations	7 813 935	967 968
Prêts		
Autres titres immobilisés		
Autres immobilisations financières		
TOTAL des immobilisations	22 018 343	969 603
Avances, acomptes versés sur commandes		
CRÉANCES		
Créances clients et comptes rattachés	1 185 978	
Autres créances	998 782	6 614
Capital souscrit et appelé, non versé		
TOTAL des créances	2 184 760	6 614
DISPONIBILITÉS		
TOTAL des disponibilités		
DETTES		
Emprunts obligataires convertibles		
Autres emprunts obligataires		
Emprunts et dettes auprès des établissements de crédit		
Emprunts et dettes financières divers	4 560 819	
Avances et acomptes reçus sur commandes en cours		
Dettes fournisseurs et comptes rattachés	793 857	
Dettes sur immobilisations et comptes rattachés		
Autres dettes		25
TOTAL des dettes	5 354 676	25
CHIFFRE D'AFFAIRES		

Effectif Moyen

JP ENERGIE ENVIRONNEMENT

Présenté au 01/01/16 au 31/12/16

EFFECTIFS	Personnel salarié	Personnel mis à disposition de l'entreprise
Cadres	7	
Agents de maîtrise et techniciens		
Employés	2	
Ouvriers		
TOTAL	9	

Provisions Inscrites au Bilan

JP ENERGIE ENVIRONNEMENT

Période du 01/01/2017 au 31/12/2017

RUBRIQUES	Montant début exercice	Augmentations dotations	Diminutions reprises	Montant fin exercice
Prov. pour reconstitution des gisements				
Provisions pour investissement				
Provisions pour hausse des prix				
Amortissements dérogatoires	166 709	29 430		196 139
Dont majorations exceptionnelles de 30%				
Provisions pour prêts d'installation				
Autres provisions réglementées				
PROVISIONS RÉGLEMENTÉES	166 709	29 430		196 139

Provisions pour litiges				
Prov. pour garant. données aux clients				
Prov. pour pertes sur marchés à terme				
Provisions pour amendes et pénalités				
Provisions pour pertes de change				
Prov. pour pensions et obligat. simil.				
Provisions pour impôts				
Prov. pour renouvellement des immo.				
Provisions pour gros entretien et grandes révisions				
Provisions pour charges sociales et fiscales sur congés à payer				
Autres prov. pour risques et charges		59 168		59 168
PROV. POUR RISQUES ET CHARGES		59 168		59 168

Prov. sur immobilisations incorporelles				
Prov. sur immobilisations corporelles				
Prov. sur immo. titres mis en équival.				
Prov. sur immo. titres de participation	47 259		47 259	(0)
Prov. sur autres immo. financières	892 351	75 617		967 968
Provisions sur stocks et en cours				
Provisions sur comptes clients	10 000			10 000
Autres provisions pour dépréciation				
PROVISIONS POUR DÉPRÉCIATION	949 610	75 617	47 259	977 968

TOTAL GÉNÉRAL	1 116 320	164 214	47 259	1 233 275
----------------------	------------------	----------------	---------------	------------------

MONTANT DES PRODUITS À RECEVOIR INCLUS DANS LES POSTES SUIVANTS DU BILAN	Montant
Immobilisations financières	
Créances rattachées à des participations	
Autres immobilisations financières	843
Créances	
Créances clients et comptes rattachés	86 770
Personnel	
Organismes sociaux	
État	1 536
Divers, produits à recevoir	409 503
Autres créances	12 640
Valeurs Mobilières de Placement	
Disponibilités	
TOTAL	511 291

Charges à Payer

JP ENERGIE ENVIRONNEMENT

Période du 01/01/2017 au 31/12/2017

MONTANT DES CHARGES À PAYER INCLUS DANS LES POSTES SUIVANTS DU BILAN	Montant
Emprunts obligataires convertibles	
Autres emprunts obligataires	40 230
Emprunts et dettes auprès des établissements de crédit	
Emprunts et dettes financières divers	26 444
Dettes fournisseurs et comptes rattachés	309 134
Dettes fiscales et sociales	89 800
Dettes sur immobilisations et comptes rattachés	
Disponibilités, charges à payer	1 448
Autres dettes	106
TOTAL	467 161

Charges et Produits Constatés d'Avance

JP ENERGIE ENVIRONNEMENT

Période du 01/01/2017 au 31/12/2017

RUBRIQUES	Charges	Produits
Charges ou produits d'exploitation	33 206	
Charges ou produits financiers		
Charges ou produits exceptionnels		
TOTAL	33 206	

CERTIFIÉ CONFORME

JP ENERGIE ENVIRONNEMENT
Société par actions simplifiée au capital de 1 245 000 €,
Siège social : 12 rue Martin Luther King, 14280 STCONTEST
410 943 948 RCS CAEN

**PROCES-VERBAL DES DELIBERATIONS
DE L'ASSEMBLEE GENERALE ORDINAIRE ANNUELLE DU 30 SEPTEMBRE 2017**

Le 30 septembre 2017, A 12h30,

DEUXIEME RESOLUTION

L'associé unique décide d'affecter le bénéfice de l'exercice s'élevant à 1 066 313,74 € de la manière suivante :

Bénéfice de l'exercice	1 066 313,74 €
- A la réserve légale <i>qui s'élèverait ainsi à 177 815,69 €</i>	53 315,69 €

Le solde	1 012 998,05 €
Auquel s'ajoute le report à nouveau antérieur	190 148,34 €
Pour former un bénéfice distribuable de :	1 203 146,39 €
- A titre de dividendes Soit 22,27 € par action	499 961,50 €
- Le solde au compte "report à nouveau"	703 184,89 €

Compte tenu de cette affectation, les capitaux propres de la Société seraient d'un montant total de **4 273 625,08 €**.

Il est précisé que le montant des revenus distribués au titre de l'exercice clos le 31 mars 2017 éligibles à l'abattement de 40% s'élève à 499 961,50 €.

Les associés sont informés que depuis le 1^{er} janvier 2013, les revenus distribués sont imposables au barème progressif de l'impôt sur le revenu et que, conformément aux dispositions de l'article 117 quater modifié du Code général des impôts, est mis en place un prélèvement forfaitaire obligatoire de 21%, non libératoire, et imputable ultérieurement sur l'impôt sur le revenu.

Les associés sont en outre informés que, conformément aux dispositions de l'article L. 136-7 du Code de la sécurité sociale, les prélèvements sociaux sur les dividendes, imposés au barème progressif de l'impôt sur le revenu, qu'ils soient éligibles ou non à l'abattement de 40 %, sont retenus à la source par l'établissement payeur, lorsque ce dernier est établi en France ; ils devront être versés au Trésor dans les quinze premiers jours du mois suivant celui du paiement des dividendes.

Le dividende sera mis en paiement au siège social le 31 décembre 2017.

Conformément à la loi, la collectivité des associés prend acte que les dividendes distribués au titre des trois derniers exercices ont été les suivants :


Exercice	Dividende versé	Avec abattement	Sans abattement
31/03/2016	1 000 000 €	NEANT	1 000 000 €
31/03/2015	1 500 000 €	NEANT	1 500 000 €
31/03/2014	1 070 000 €	NEANT	1 070 000 €

De tout ce que dessus, il a été dressé le présent procès-verbal qui, après lecture, a été signé par les membres du bureau.

Le Président

Société JP ENERGIE ENVIRONNEMENT

Monsieur Jean-Louis NASS





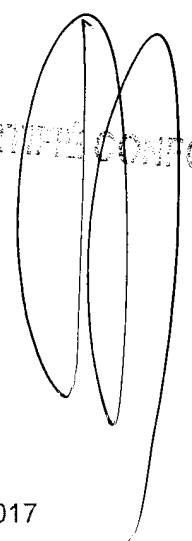
KPMG S.A.
La Briqueterie La Lande Patry
Boite Postale 273
61105 FLERS
France

Téléphone : +33 (0)2 33 65 06 60
Télécopie : +33 (0)2 33 96 19 45
Site internet : www.kpmg.fr

J.P. Energie Environnement S.A.S.U.

Rapport du commissaire aux comptes sur les comptes annuels

CERTIFIÉ CONFORME



Exercice clos le 31 Mars 2017

J.P. Energie Environnement S.A.S.U.

12 rue Martin Luther King
14280 Saint Contest

Ce rapport contient 25 pages

Référence : EA/CV

KPMG S.A.
société française membre du réseau KPMG
constitué de cabinets indépendants adhérents de
KPMG International Cooperative, une entité de droit suisse

Société anonyme d'expertise
comptable et de commissariat
aux comptes à directeur et
conseil de surveillance
Inscrite au Tableau de l'Ordre
à Paris sous le n° 14-30060101
et à la Compagnie Régionale
des Commissaires aux Comptes
de Versailles

Siège social
KPMG S.A.
Tour Egho
2 avenue Gambetta
92066 Paris la Défense Cedex
Capital 5 497 100 €
Code APE 6920Z
775 726 417 R.C.S Nanterre
TVA Union Européenne
FR 77 775 726 417



KPMG S.A.
La Briqueterie La Lande Patry
Boite Postale 273
61105 FLERS
France

Téléphone : +33 (0)2 33 65 06 60
Télécopie : +33 (0)2 33 96 19 45
Site internet : www.kpmg.fr

J.P. Energie Environnement S.A.S.U.

Siège social : 12 rue Martin Luther King
14280 Saint Contest
Capital social : € 2 245 000

Rapport du commissaire aux comptes sur les comptes annuels

Exercice clos le 31 Mars 2017

A l'attention de l'Associée unique,

En exécution de la mission qui nous a été confiée par votre assemblée générale, nous vous présentons notre rapport relatif à l'exercice clos le 31 Mars 2017, sur :

- le contrôle des comptes annuels de la société J.P. Energie Environnement, tels qu'ils sont joints au présent rapport ;
- la justification de nos appréciations ;
- les vérifications et informations spécifiques prévues par la loi.

Les comptes annuels ont été arrêtés par le Président. Il nous appartient, sur la base de notre audit, d'exprimer une opinion sur ces comptes.

1 Opinion sur les comptes annuels

Nous avons effectué notre audit selon les normes d'exercice professionnel applicables en France ; ces normes requièrent la mise en œuvre de diligences permettant d'obtenir l'assurance raisonnable que les comptes annuels ne comportent pas d'anomalies significatives. Un audit consiste à vérifier, par sondages ou au moyen d'autres méthodes de sélection, les éléments justifiant des montants et informations figurant dans les comptes annuels. Il consiste également à apprécier les principes comptables suivis, les estimations significatives retenues et la présentation d'ensemble des comptes. Nous estimons que les éléments que nous avons collectés sont suffisants et appropriés pour fonder notre opinion.

Nous certifions que les comptes annuels sont, au regard des règles et principes comptables français, réguliers et sincères et donnent une image fidèle du résultat des opérations de l'exercice écoulé ainsi que de la situation financière et du patrimoine de la société à la fin de cet exercice.

2 Justification des appréciations

En application des dispositions de l'article L.823-9 du Code de commerce relatives à la justification de nos appréciations, nous vous informons que les appréciations auxquelles nous avons procédé ont porté sur le caractère approprié des principes comptables appliqués et sur la présentation d'ensemble des comptes.

Les appréciations ainsi portées s'inscrivent dans le cadre de notre démarche d'audit des comptes annuels, pris dans leur ensemble, et ont donc contribué à la formation de notre opinion exprimée dans la première partie de ce rapport.

3 Vérifications et informations spécifiques


Nous avons également procédé, conformément aux normes d'exercice professionnel applicables en France, aux vérifications spécifiques prévues par la loi.

Nous n'avons pas d'observation à formuler sur la sincérité et la concordance avec les comptes annuels des informations données dans le rapport de gestion du Président et dans les documents adressés à l'associé unique sur la situation financière et les comptes annuels.

En application de la loi, nous nous sommes assurés que les diverses informations relatives aux prises de participation et de contrôle vous ont été communiquées dans le rapport de gestion.

Flers, le 14 septembre 2017

KPMG S.A.



Philippe Bazin
Associé

Bilan Actif

JP ENERGIE ENVIRONNEMENT

Période du 01/01/2017 au 31/03/2017

RUBRIQUES	BRUT	Amortissements	Net (N) 31/03/2017	Net (N-1) 31/03/2016
CAPITAL SOUSCRIT NON APPELÉ				
IMMOBILISATIONS INCORPORELLES				
Frais d'établissement				
Frais de développement				
Concession, brevets et droits similaires	56 879	50 244	6 634	7 311
Fonds commercial				
Autres immobilisations incorporelles	3 500	3 500		3 176
Avances et acomptes sur immobilisations incorporelles				
TOTAL immobilisations incorporelles :	60 379	53 744	6 634	10 486
IMMOBILISATIONS CORPORELLES				
Terrains				
Constructions				
Installations techniques, matériel et outillage industriel	52 127	52 066	61	471
Autres immobilisations corporelles	480 928	179 729	301 200	332 496
Immobilisations en cours				
Avances et acomptes				
TOTAL immobilisations corporelles :	533 056	231 795	301 261	332 968
IMMOBILISATIONS FINANCIERES				
Participations évaluées par mise en équivalence				
Autres participations	14 204 408		14 204 408	10 161 624
Créances rattachées à des participations	7 861 100		7 861 100	4 131 148
Autres titres immobilisés	1 635		1 635	1 517
Prêts				
Autres immobilisations financières	975 071	967 968	7 103	18 878
TOTAL immobilisations financières :	23 042 214	967 968	22 074 246	14 313 167
ACTIF IMMOBILISÉ	23 635 649	1 253 507	22 382 142	14 656 621
STOCKS ET EN-COURS				
Matières premières et approvisionnement				
Stocks d'en-cours de production de biens				
Stocks d'en-cours production de services				
Stocks produits intermédiaires et finis				
Stocks de marchandises				
TOTAL stocks et en-cours :				
CRÉANCES				
Avances, acomptes versés sur commandes				83 286
Créances clients et comptes rattachés	1 289 353	10 000	1 279 353	745 820
Autres créances	1 861 671		1 861 671	1 458 637
Capital souscrit et appelé, non versé				
TOTAL créances :	3 151 024	10 000	3 141 024	2 287 743
DISPONIBILITÉS ET DIVERS				
Valeurs mobilières de placement				
Disponibilités	1 996 184		1 996 184	89 953
Charges constatées d'avance	33 206		33 206	30 369
TOTAL disponibilités et divers :	2 029 390		2 029 390	120 322
ACTIF CIRCULANT	5 180 414	10 000	5 170 414	2 408 065
Frais d'émission d'emprunts à étaler				
Primes remboursement des obligations				
Écarts de conversion actif				
TOTAL GÉNÉRAL	28 816 063	1 263 507	27 552 555	17 064 686

Bilan Passif

JP ENERGIE ENVIRONNEMENT

Période du 01/03/2017

RUBRIQUES	Net (N) 31/03/2017	Net (N-1) 31/03/2016
SITUATION NETTE		
Capital social ou individuel		
Primes d'émission, de fusion, d'apport, ...	2 245 000	1 245 000
Écarts de réévaluation		
Réserve légale		
Réserves statutaires ou contractuelles	124 500	124 500
Réserves réglementées		
Autres réserves		
Report à nouveau	951 486	951 486
Résultat de l'Exercice	190 148	421 242
	1 066 314	768 906
SUBVENTIONS D'INVESTISSEMENT		
PROVISIONS RÉGLEMENTÉES		
TOTAL situation nette :	4 577 448	3 511 134
CAPITAUX PROPRES	196 139	166 709
	4 773 587	3 677 843
AUTRES FONDS PROPRES		
Produits des émissions de titres participatifs		
Avances conditionnées		
PROVISIONS POUR RISQUES ET CHARGES	59 168	
Provisions pour risques		
Provisions pour charges		
DETTES FINANCIÈRES		
Emprunts obligataires convertibles	2 290 230	198 178
Autres emprunts obligataires	113 096	10 860 942
Emprunts et dettes auprès des établissements de crédit	15 720 567	
Emprunts et dettes financières divers		
TOTAL dettes financières :	18 123 893	11 059 121
AVANCES ET ACOMPTES RECUS SUR COMMANDES EN COURS		
DETTES DIVERSES		
Dettes fournisseurs et comptes rattachés	1 602 258	1 077 052
Dettes fiscales et sociales	513 894	280 487
Dettes sur immobilisations et comptes rattachés	8 000	8 000
Autres dettes	2 471 756	962 182
TOTAL dettes diverses :	4 595 908	2 327 722
PRODUITS CONSTATÉS D'AVANCE		
DETTES	22 719 801	13 386 843
Ecarts de conversion passif		
TOTAL GÉNÉRAL	27 552 555	17 064 686

Compte de Résultat (Première Partie)

JP ENERGIE ENVIRONNEMENT

Période du 01/01/2017 au 31/03/2017

RUBRIQUES	France	Export	Net (N) 31/03/2017	Net (N-1) 31/03/2016
Ventes de marchandises				
Production vendue de biens				
Production vendue de services	3 989 939		3 989 939	2 720 402
Chiffres d'affaires nets	3 989 939		3 989 939	2 720 402
Production stockée				
Production immobilisée				
Subventions d'exploitation				
Reprises sur amortissements et provisions, transfert de charges			18 384	2 584
Autres produits			15	21
PRODUITS D'EXPLOITATION			4 008 338	2 723 006
CHARGES EXTERNES				
Achats de marchandises [et droits de douane]				
Variation de stock de marchandises				
Achats de matières premières et autres approvisionnement				
Variation de stock [matières premières et approvisionnement]				
Autres achats et charges externes			2 842 523	2 274 698
TOTAL charges externes :			2 842 523	2 274 698
IMPOTS, TAXES ET VERSEMENTS ASSIMILÉS			22 834	17 133
CHARGES DE PERSONNEL				
Salaires et traitements			426 938	370 706
Charges sociales			226 666	187 488
TOTAL charges de personnel :			653 605	558 194
DOTATIONS D'EXPLOITATION				
Dotations aux amortissements sur immobilisations			62 226	61 690
Dotations aux provisions sur immobilisations				
Dotations aux provisions sur actif circulant				500
Dotations aux provisions pour risques et charges				
TOTAL dotations d'exploitation :			62 226	62 190
AUTRES CHARGES D'EXPLOITATION			1 735	2 572
CHARGES D'EXPLOITATION			3 582 923	2 914 786
RÉSULTAT D'EXPLOITATION			425 415	(191 780)

Compte de Résultat (Seconde Partie)

JP ENERGIE ENVIRONNEMENT

Période du 01/01/2017 au 31/03/2017

RUBRIQUES	Net (N) 31/03/2017	Net (N-1) 31/03/2016
RÉSULTAT D'EXPLOITATION	425 415	(191 780)
Bénéfice attribué ou perte transférée Perte supportée ou bénéfice transféré		
PRODUITS FINANCIERS		
Produits financiers de participation	898 114	948 100
Produits des autres valeurs mobilières et créances de l'actif immobilisé		
Autres intérêts et produits assimilés	50	155 491
Reprises sur provisions et transferts de charges	38 000	825 011
Différences positives de change		
Produits nets sur cessions de valeurs mobilières de placement		
	936 164	1 928 601
CHARGES FINANCIÈRES		
Dotations financières aux amortissements et provisions	134 785	902 610
Intérêts et charges assimilées	262 467	190 794
Différences négatives de change		
Charges nettes sur cessions de valeurs mobilières de placement		
	397 252	1 093 404
RÉSULTAT FINANCIER	538 912	835 197
RÉSULTAT COURANT AVANT IMPOTS	964 327	643 417
PRODUITS EXCEPTIONNELS		
Produits exceptionnels sur opérations de gestion		76 500
Produits exceptionnels sur opérations en capital	887 259	1 105 500
Reprises sur provisions et transferts de charges		6 210
	887 259	1 188 210
CHARGES EXCEPTIONNELLES		
Charges exceptionnelles sur opérations de gestion	15 884	435
Charges exceptionnelles sur opérations en capital	741 700	1 017 991
Dotations exceptionnelles aux amortissements et provisions	29 430	44 295
	787 014	1 062 721
RÉSULTAT EXCEPTIONNEL	100 245	125 489
Participation des salariés aux résultats de l'entreprise		
Impôts sur les bénéfices	(1 742)	
TOTAL DES PRODUITS	5 831 760	5 839 818
TOTAL DES CHARGES	4 765 446	5 070 912
BÉNÉFICE OU PÉRTE	1 066 314	768 906

ANNEXE

(Article R. 123-195 à R. 123-198 du Code de Commerce)

Annexe au bilan et au compte de résultat de l'exercice clos le **31/03/2017** dont le total du bilan avant répartition est de **27 552 555,49** euro, présenté sous forme de liste, et dégagant un bénéfice de : **1 066 313,74** euros.

L'exercice a une durée de 12 mois, recouvrant la période du 01/04/2016 au 31/03/2017.

Les notes ou tableaux ci-après font partie intégrante des comptes annuels.

Faits caractéristiques

La société JP ENERGIE ENVIRONNEMENT a émis au cours de l'exercice clos au 31/03/2017 trois emprunts obligataires ordinaires non convertibles dont les caractéristiques sont les suivantes :

- BOISSY AVENIR d'un montant maximum de 900 000,00 Euros souscrit à hauteur de 750 000,00 Euros au taux de 3,00% expirant le 30 juin 2031 et amortissable par dixième à compter du 30 juin 2022
- BOISSY AVENIR 2 d'un montant maximum de 900 000,00 Euros souscrit à hauteur de 750 000,00 Euros au taux de 3,00% expirant le 30 juin 2031 et amortissable par dixième à compter du 30 juin 2022
- BOISSY COURT TERME d'un montant maximum de 900 000,00 Euros souscrit à hauteur de 750 000,00 Euros au taux de 3,00% expirant le 30 juin 2031 et amortissable par dixième à compter du 30 juin 2022

La société JP ENERGIE ENVIRONNEMENT a émis au cours de l'exercice clos au 31/03/2017 des bons de caisses à hauteur de :

- 6 621 000,00 Euros à extinction au 31/12/2020, le taux d'intérêt annuel est calculé selon le taux applicable à la date du remboursement sans capitalisation et s'échelonne de de 1,00% à 3,50%
- 3 489 000,00 Euros à extinction au 28/02/2021, le taux d'intérêt annuel est calculé selon le taux applicable à la date du remboursement sans capitalisation et s'échelonne de de 1,00% à 3,50%

Évènements significatifs postérieurs à la clôture

Néant

Règles et méthodes comptables

Les comptes annuels ont été établis conformément au règlement de l'Autorité des Normes Comptables n° 2014-03 du 5 juin 2014.

Les conventions générales comptables ont été appliquées, dans le respect du principe de prudence, conformément aux hypothèses de base :

- continuité de l'exploitation,
- permanence des méthodes comptables d'un exercice à l'autre,
- indépendance des exercices,

et conformément aux règles générales d'établissement et de présentation des comptes annuels.



Les éléments inscrits en comptabilité ont été évalués selon la méthode des coûts historiques. Seules sont exprimées les informations significatives. Sauf mention, les montants sont exprimés en euros.

Les titres détenus par l'entreprise ont été comptabilisés sur la base du coût d'acquisition. A l'inventaire, si leur valeur d'évaluation retenue est inférieure au coût d'acquisition, une dépréciation est enregistrée.

Immobilisations corporelles

Les immobilisations sont évaluées à leur coût d'acquisition (y compris les droits de mutation, honoraires, ou commissions et frais d'actes, liés à l'acquisition).

Amortissements

Ils sont calculés, en fonction de la durée d'utilisation prévue, suivant le mode linéaire ou dégressif.

Toutefois, l'entreprise a retenu la durée d'usage pour déterminer le plan d'amortissement des immobilisations non décomposables.

Participation, autres titres immobilisés, valeurs mobilières de placement

La valeur brute est constituée par le coût d'acquisition (y compris les droits de mutation, honoraires, ou commissions et frais d'actes, liés à l'acquisition). Lorsque la valeur d'inventaire est inférieure à cette valeur, une dépréciation est constituée du montant de la différence.

Créances

Les créances sont valorisées à leur valeur nominale. Une dépréciation est pratiquée lorsque la valeur d'inventaire est inférieure à la valeur comptable.

Rémunérations des commissaires aux comptes

Le montant total des honoraires facturés par le commissaire aux comptes figurant au compte de résultat de l'exercice s'élève à 9 336,44 € hors taxe.


Charges d'exploitation

La société NASS EXPANSION, présidente de la société JP ENERGIE ENVIRONNEMENT, perçoit une rémunération de 60.000 € par trimestre depuis le 1^{er} Janvier 2016.

Cette rémunération de présidence fait l'objet d'une facturation émise par la société « NASS EXPANSION » à la société « JP ENERGIE ENVIRONNEMENT », sur laquelle est appliquée la Taxe sur la Valeur Ajoutée au taux normal en vigueur à la date d'émission de la facture.

Crédit d'impôt compétitivité et emploi

La société bénéficie d'un crédit d'impôt compétitivité emploi calculé sur les rémunérations annuelles inférieures à 2.5 fois le SMIC au taux de 6% pour 2016 et 7% pour 2017.



Le CICE est comptabilisé en diminution des charges de personnel (charges sociales).

Au titre de l'exercice clos au 31 mars 2017, le Crédit d'impôt compétitivité emploi de l'année 2016 imputable s'élève à 9 841 €. 1.536 € ont été provisionnés au titre du CICE à recevoir pour le 1er trimestre 2017.

Ce CICE a permis à la société de financer ses investissements, la formation et la rémunération des salariés.

Produits financiers

Les produits financiers proviennent essentiellement des revenus des placements et des intérêts rémunérant les avances en compte courant consenties aux filiales de la société.

Ils s'élèvent à 936 164 € et correspondent aux :

- Dividendes perçus des filiales : 743 881,75 €
- Intérêts de comptes courants rémunérant les avances en comptes courants consenties aux filiales : 154 232,24 €
- Autres produits financier (intérêts créditeurs du compte courant rémunérés) : 49,72 €
- Reprise sur provision d'éléments financiers : 38 000,00 €

Charges financières

Les charges financières s'élèvent à 397 252 € et correspondent essentiellement à :

- des intérêts d'emprunts pour 248 095 €
- des Intérêts des autres dettes 1 359
- des Autres charges financières (perte du compte courant et du capital RAZ Blanchard, société liquidée) : 13 014 €
- aux provisions pour dépréciation des créances immobilisées : 75 617 €
- aux provisions pour risque et charges financières : 59168 €

Le montant des créances immobilisées détenues par la société JP ENERGIE ENVIRONNEMENT s'élèvent à un total de 967 968,08 € au 31 mars 2017, et concernent les comptes courants des sociétés dans lesquelles JP ENERGIE ENVIRONNEMENT a souscrit des investissements GIRARDIN. Il est rappelé que les perspectives de recouvrement des créances en compte courant sont nulles et il apparaît que la société JP ENERGIE ENVIRONNEMENT sera amenée à supporter des pertes à hauteur desdits comptes courants à l'issue du plan initial.

Par conséquent, les créances en compte courant s'élevant à 967 968,08 € sont dépréciées en totalité au 31 mars 2017.

Une dotation aux provisions pour dépréciation est dotée à hauteur des avances en comptes courants consenties sur l'exercice au 31/03/2017 soit 75 617 €.

Au titre de l'exercice clos au 31.03.2017, les provisions sur autres créances immobilisées sont désormais dotées ou reprises pour leur variation nette au cours de l'exercice.

Produits exceptionnels

Les produits exceptionnels tiennent compte non seulement des éléments qui ne sont pas liés à l'activité normale de l'entreprise mais également de ceux qui présentent un caractère exceptionnel en égard à leurs montants.



Les produits exceptionnels s'élèvent, au 31 mars 2017 à 887 259 € et correspondent à :

- Produit de cession d'éléments d'actifs financiers : 880 937 €
- Produit de cession d'un élément d'actifs : 433 €
- Autres produits exceptionnels : 5 888 €

Charges exceptionnelles

Les charges exceptionnelles s'élèvent, au 31 mars 2017 à 787 014 € et correspondent à :

- Amendes et pénalités : 101 €
- VNC éléments d'actifs cédés (cession de titres de participation) : 741 200 €
- Autres charges exceptionnelles - indemnités à verser dans le cadre d'un litige : 500 €
- Autres charges exceptionnelles sur opération de gestion : 15 783 €
- Dotation sur amortissements dérogatoire : 29 430 €

Indemnités de départ à la retraite

La méthode retenue dans le cadre de cette évaluation est la méthode des unités de crédit projetées (ou méthode du prorata des droits au terme).

Cette méthode est définie par la norme comptable IAS 19 révisée (norme européenne) et par la norme FAS87 (norme US GAAP). Elle est conforme à la recommandation 2003 R-01 du CNC.

Le montant auquel conduit l'utilisation de cette méthode correspond à la notion de dette actuarielle.

Cette méthode consiste à :

- Évaluer les flux futurs probables en se basant sur les hypothèses d'évolution des rémunérations, les droits exigibles au moment du départ à la retraite et les probabilités de présence dans l'entreprise;
- Actualiser ces flux à la date d'évaluation afin d'obtenir la valeur actuelle probable des flux futurs (VAP).
- Proratiser la valeur actuelle probable des flux futurs afin d'obtenir la dette actuarielle (Valeur actualisée de l'obligation).

Le calcul est effectué salarié par salarié. L'engagement total de l'entreprise correspond à la somme des engagements individuels.

Variables Économiques

Les paramètres financiers retenus sont les suivants :

- Taux d'actualisation : 1,39%
- CADRES et NON CADRES : Profil 1,35%
- Taux de charges : Cadres 44,84% - Non Cadres 41,35%
- Taux de rotation moyen : 1,00 %
- Table de mortalité : INSEE 2011
- Départ volontaire (Départ à l'initiative du salarié) : 100 %
- Age de départ volontaire CADRES ET NON CADRES : 65 ans.

Depuis le 1er janvier 2008, l'employeur est redevable d'une contribution sur les indemnités de mise à la retraite versées aux salariés à compter du 1er janvier 2009. Les taux de contribution pris en compte sont les suivants :

- CADRES et NON CADRES : 50%

Compte tenu des données de l'entreprise, des hypothèses actuarielles retenues, soit principalement un taux d'actualisation brut de 1,39 %, le total de l'engagement au titre des indemnités de fin de carrière évalué au 31/03/2017 s'élève à 30 332,51 euros.

**Eléments concernant les entreprises liées et les participations**

En complément du tableau relatif aux éléments concernant les entreprises liées et les participations, présentées ci-après, il est précisé que les transactions conclues entre parties liées ont été faites à des conditions normales de marché.

Engagements hors bilanEngagements recus :

La société JP ENERGIE ENVIRONNEMENT a souscrit un emprunt de 420.000 € auprès de la banque CIC NORD OUEST. Le montant du capital restant dû au 31 mars 2017 s'élève à 110.955 €. Cet emprunt est garanti par une caution solidaire de la société NASS EXPANSION, société-mère de JP ENERGIE ENVIRONNEMENT, d'un montant de 420.000 €.

La société JP ENERGIE ENVIRONNEMENT a souscrit à un billet de trésorerie de 1.000.000 € renouvelable trimestriellement. Ce billet est garanti par deux cautions, une à hauteur de 900.000 € par NASS EXPANSION (présidente de JPEE), l'autre à hauteur de 130.000 € par Jean-Louis NASS (président de NASS EXPANSION). Ces cautions prennent fin le 30/09/2017.

Engagements donnés :

En garantie du prêt bancaire de 420.000 € consenti par le CIC NORD OUEST, un compte de titres financiers a été nanti à hauteur de 420.000 €.

Titres détenus par JPEE faisant l'objet d'un nantissement dans le cadre d'un emprunt bancaire :

La société JPEE détient des participations dans des sociétés ayant souscrit des emprunts bancaires. Les titres détenus par JPEE sur ces sociétés sont nantis en garantie du prêt de la manière suivante :

- ✓ **BEAUCE ENERGIE**
 - pourcentage de participation détenu par JPEE : 60% pour une valeur au bilan de 3.244.010 €.
 - capital initial souscrit par BEAUCE ENERGIE : 64.305.257 €
 - capital restant dû au 31 mars 2017 : 56.488.238 €.
 -
- ✓ **SPV DE GUIGNE HALY**
 - pourcentage de participation détenu par JPEE : 100% pour une valeur au bilan de 5.100€.
 - capital initial souscrit par la SPV de GUIGNE HALY : 7.172.603 €
 - capital restant dû au 31 mars 2017 : 6.175.797 €.
- ✓ **PARC EOLIEN DE COULOURS**
 - pourcentage de participation détenu par JPEE : 60% pour une valeur au bilan de 600 €.
 - capital initial souscrit par la société PARC EOLIEN DE COULOURS : 12.155.000 €
 - capital restant dû au 31 mars 2017 : 10.577.320 €.
- ✓ **SOLEIA 23**
 - pourcentage de participation détenu par JPEE : 40,35% pour une valeur au bilan de 692.400 €.
 - capital initial souscrit par la société SOLEIA 23 : 6.000.000 €
 - capital restant dû au 31 mars 2017 : 4.853.614 €.

- ✓ **SOLAIRE WATT**
 - pourcentage de participation détenu par JPEE : 100% pour une valeur au bilan de 11 049 €.
 - capital initial souscrit par la société SOLAIRE WATT : 1.470.000 €
 - capital restant dû au 31 mars 2017 : 1 132 131 €.

- ✓ **FERME SOLAIRE DE LA LAITIERE**
 - pourcentage de participation détenu par JPEE : 100% pour une valeur au bilan de 21.298 €.
 - capital initial souscrit par la société FERME SOLAIRE DE LA LAITIERE : 809.999 €
 - capital restant dû au 31 mars 2017 : 622 057 €.

- ✓ **BOISSY ENERGIE 1**
 - pourcentage de participation détenu par JPEE : 100% pour une valeur au bilan de 152 000 €.
 - capital maximum à souscrire par la société BOISSY ENERGIE 1 : 10 450 000 €.
 - capital en cours de déblocage, débloqué au 31 mars 2017 : 1 989 059€

- ✓ **BOISSY ENERGIE 2**
 - pourcentage de participation détenu par JPEE : 100% pour une valeur au bilan de 153 000 €.
 - capital maximum à souscrire par la société BOISSY ENERGIE 2: 10 450 000 € €
 - capital en cours de déblocage, débloqué au 31 mars 2017 : 1 988 091 €

- ✓ **NEW SOLAR**
 - pourcentage de participation détenu par JPEE : 100% pour une valeur au bilan de 37 000 €.
 - capital initial à souscrire par la société NEW SOLAR : 5 216 000 €
 - capital en cours de déblocage, débloqué au 31 mars 2017 : 0 €

- ✓ **BRAIZE**
 - pourcentage de participation détenu par JPEE : 100% pour une valeur au bilan de 1 000 €.
 - capital initial à souscrire par la société BRAIZE: 17 465 000 €
 - capital en cours de déblocage, débloqué au 31 mars 2017 : 240 937 €

- ✓ **RAFETTE**
 - pourcentage de participation détenu par JPEE : 100% pour une valeur au bilan de 1 000 €.
 - capital initial à souscrire par la société RAFETTE : 2 292 000 €
 - capital en cours de déblocage, débloqué au 31 mars 2017 : 39 796 €

Composition du Capital Social

JP ENERGIE ENVIRONNEMENT

Période du 01/01/2015 au 31/03/2016

CATEGORIES DE TITRES	Nombre	Valeur nominale
1 - Actions ou parts sociales composant le capital soc. au début de l'exercice	12450	100
2 - Actions ou parts sociales émises pendant l'exercice	10000	100
3 - Actions ou parts sociales remboursées pendant l'exercice		
4 - Actions ou parts sociales composant le capital social en fin d'exercice	22450	100

L'AGE du 30-09-2016 a décidé d'augmenter le capital social à 1M€ libérer par compensation avec des créances liquides et exig que la société NASS EXPANSION associé unique détenait sur sa fille JP ENERGIE ENVIRONNEMENT.
(intégration par compte courant)

L'AGO du 31/03/2016 a statuer sur l'affectation du bénéfice comptable de 768906.23€ au 31/03/2016, l'intégralité de la somme a été affecté au report à nouveau portant ainsi le solde du compte à 190148.34€.

Liste des Filiales et Participations

JP ENERGIE ENVIRONNEMNT

Filiales (plus de 50% du Capital détenu)					
Z B WATT	12 rue Martin Luther King 14280 ST CONTEST	518 213 095 00038	79 435	100,00	5 157
AVAILLE ENERGIE	12 rue Martin Luther King 14280 ST CONTEST	823 939 996 00018	-	100,00	-
BOISSY ENERGIE 1	12 rue Martin Luther King 14280 ST CONTEST	484 982 442 00069	2 720	100,00	31 846
BOISSY ENERGIE 2	12 rue Martin Luther King 14280 ST CONTEST	484 982 392 00066	4 099	100,00	31 446
BOUBA WATT	12 rue Martin Luther King 14280 ST CONTEST	528 202 062 00048	49 676	100,00	13 000
SPV DE BRAIZE	12 rue Martin Luther King 14280 ST CONTEST	809 152 721 00019	-	100,00	24 636
BR.MBORION ENERGIE	12 rue Martin Luther King 14280 ST CONTEST	484 662 614 00045	7 280	100,00	1 152
BRJXLENPONT	12 rue Martin Luther King 14280 ST CONTEST	528 597 081 00066	64 859	100,00	65 252
COMBRAY ENERGIE	12 rue Martin Luther King 14280 ST CONTEST	823 948 278 00010	-	100,00	-
EPUISAY ENERGIE	12 rue Martin Luther King 14280 ST CONTEST	823 560 511 00011	-	100,00	-
F S DE LA LAITIERE	12 rue Martin Luther King 14280 ST CONTEST	523 205 524 00037	51 873	100,00	10 388
HB WATT	12 rue Martin Luther King 14280 ST CONTEST	527 873 145 00033	20	100,00	6 769
MENETREOLE ENERGIE	12 rue Martin Luther King 14280 ST CONTEST	823 944 459 00010	-	100,00	-
MILLAC ENERGIE	12 rue Martin Luther King 14280 ST CONTEST	813 252 608 00043	-	100,00	2 045
NEW SOLAR	12 rue Martin Luther King 14280 ST CONTEST	508 353 455 00027	50 605	100,00	32 358
PARIGNE ENERGIE	12 rue Martin Luther King 14280 ST CONTEST	823 951 538 00011	-	100,00	-
LA PIERRE ENERGIE	12 rue Martin Luther King 14280 ST CONTEST	823 939 491 00010	-	100,00	-
SPV DU PETIT MAINE	12 rue Martin Luther King 14280 ST CONTEST	528 889 009 00015	8 641	100,00	15 554
PRUNAY ENERGIE	12 rue Martin Luther King 14280 ST CONTEST	823 971 908 00012	-	100,00	-
SPV DE LA RAFETTE	12 rue Martin Luther King 14280 ST CONTEST	528 888 969 00037	15 555	100,00	8 387
SOLEIA 30	12 rue Martin Luther King 14280 ST CONTEST	812 702 033 00018	783	100,00	2 265
SOLEIA 31	12 rue Martin Luther King 14280 ST CONTEST	822 688 339 00016	-	100,00	-
SOLEIA 32	12 rue Martin Luther King 14280 ST CONTEST	822 688 362 00018	-	100,00	-
SOLEIA 33	12 rue Martin Luther King 14280 ST CONTEST	822 688 412 00011	-	100,00	-
SOLEIA 34	12 rue Martin Luther King 14280 ST CONTEST	822 688 461 00018	-	100,00	-
SOLEIA 35	12 rue Martin Luther King 14280 ST CONTEST	822 688 503 00017	-	100,00	-
SOLEIA 36	12 rue Martin Luther King 14280 ST CONTEST	822 688 537 00015	-	100,00	-
SOLEIA 37	12 rue Martin Luther King 14280 ST CONTEST	822 688 594 00016	-	100,00	-
SOLEIA 38	12 rue Martin Luther King 14280 ST CONTEST	822 688 628 00012	-	100,00	-
SOLEIA 39	12 rue Martin Luther King 14280 ST CONTEST	822 688 685 00012	-	100,00	-
SOLEIA 40	12 rue Martin Luther King 14280 ST CONTEST	822 688 719 00019	-	100,00	-
TOURY ENERGIE	12 rue Martin Luther King 14280 ST CONTEST	823 544 879 00013	-	100,00	-
VILLIERS LOUIS ENERGIE	12 rue Martin Luther King 14280 ST CONTEST	811 847 201 00019	-	100,00	781
SOLAIRE WATT	12 rue Martin Luther King 14280 ST CONTEST	528 598 568 00095	40 104	99,78	29 488
CILAOS 272	12 rue Ferdinand Buisson 14280 ST CONTEST	788 845 196 00013	78 459	99,00	19 955
CILAOS 273	12 rue Ferdinand Buisson 14280 ST CONTEST	788 846 012 00011	76 255	99,00	11 215
CILAOS 281	12 rue Ferdinand Buisson 14280 ST CONTEST	798 297 479 00015	51 443	99,00	25 208
CILAOS 282	12 rue Ferdinand Buisson 14280 ST CONTEST	798 297 545 00013	36 043	99,00	14 739
ALIZES LOCATION 179	12 rue Ferdinand Buisson 14280 ST CONTEST	491 283 420 00025	26 753	99,00	12 184
SALAZIE LOCATION 80	1 rue Justin Baptiste 97419 LA POSSESSION	804 484 459 00016	22 061	99,00	19 328
SALAZIE LOCATION 81	1 rue Justin Baptiste 97419 LA POSSESSION	804 484 467 00019	23 204	99,00	19 239
ALIZES LOCATION 357	12 rue Ferdinand Buisson 14280 ST CONTEST	809 758 170 00017	1 201	99,00	5 303
ALIZES LOCATION 178	12 rue Ferdinand Buisson 14280 ST CONTEST	491 283 354 00026	97 339	72,00	21 178
ALIZES LOCATION 304	12 rue Ferdinand Buisson 14280 ST CONTEST	433 719 960 00026	92 853	60,00	20 297
PARC EOLIEN DE COULOURS	12 rue Martin Luther King 14280 ST CONTEST	795 082 064 00069	14 311	60,00	129 921
BEAUCE ENERGIE	12 rue Martin Luther King 14280 ST CONTEST	484 981 774 00033	48 917	59,99	718 691
ALIZES LOCATION 113	12 rue Ferdinand Buisson 14280 ST CONTEST	487 810 413 00021	99 590	56,00	19 112
ALIZES LOCATION 67	12 rue Ferdinand Buisson 14280 ST CONTEST	452 856 925 00022	76 512	53,00	22 861
SPV DE GUIGNE HALY	12 rue Martin Luther King 14280 ST CONTEST	528 889 017 00034	90 705	51,00	48 533
PELEIA 31	12 rue Martin Luther King 14280 ST CONTEST	527 963 987 00021	22 807	50,21	18 102
JPEE BEAUCE 1	12 rue Martin Luther King 14280 ST CONTEST	824 124 077 00010	-	50,00	-
JPEE BEAUCE 2	12 rue Martin Luther King 14280 ST CONTEST	824 124 283 00014	-	50,00	-
JPEE BEAUCE 3	12 rue Martin Luther King 14280 ST CONTEST	824 124 366 00017	-	50,00	-
JPEE BEAUCE 4	12 rue Martin Luther King 14280 ST CONTEST	824 124 457 00014	-	50,00	-
JPEE BEAUCE 5	12 rue Martin Luther King 14280 ST CONTEST	824 124 507 00016	-	50,00	-
JPEE BEAUCE 6	12 rue Martin Luther King 14280 ST CONTEST	824 124 531 00016	-	50,00	-
JPEE BEAUCE 7	12 rue Martin Luther King 14280 ST CONTEST	824 124 572 00010	-	50,00	-
JPEE BEAUCE 8	12 rue Martin Luther King 14280 ST CONTEST	824 124 838 00015	-	50,00	-
JPEE BEAUCE 9	12 rue Martin Luther King 14280 ST CONTEST	824 124 895 00015	-	50,00	-
JPEE BEAUCE 10	12 rue Martin Luther King 14280 ST CONTEST	824 124 101 00018	-	50,00	-
JPEE BEAUCE 11	12 rue Martin Luther King 14280 ST CONTEST	824 124 127 00013	-	50,00	-
JPEE BEAUCE 12	12 rue Martin Luther King 14280 ST CONTEST	824 124 192 00017	-	50,00	-

Liste des Filiales et Participations

JP ENERGIE ENVIRONNEMINT



Participations (10 à 50% du capital détenu)					
ALIZES LOCATION 296	12 rue Ferdinand Buisson 14280 ST CONTEST	525 393 997 00024	80 622	47,00	20 972
ALIZES LOCATION 121	12 rue Ferdinand Buisson 14280 ST CONTEST	485 330 948 00020	74 240	46,00	21 960
PELEIA 08	12 rue Martin Luther King 14280 ST CONTEST	485 175 995 00035	8 271	43,17	12 096
SOLEIA 23	12 rue Martin Luther King 14280 ST CONTEST	527 964 019 00014	129 728	40,35	58 801
ALIZES LOCATION 392	12 rue Ferdinand Buisson 14280 ST CONTEST	812 535 357 00013	179	37,00	20 192
ALIZES LOCATION 66	12 rue Ferdinand Buisson 14280 ST CONTEST	452 494 784 00021	65 549	34,00	17 118
CHLAOS 309	12 rue Ferdinand Buisson 14280 ST CONTEST	809 757 016 00013	10 676	34,00	25 170
SOLEIA K6	12 rue Martin Luther King 14280 ST CONTEST	523 763 834 00061	4 201	32,51	27 728
PELEIA 07	12 rue Martin Luther King 14280 ST CONTEST	485 176 010 00034	10 900	29,93	13 006
SALAZIE LOCATION 263	1 rue Justin Baptiste 97419 LA POSSESSION	813 352 259 00010	138	28,00	3 515
SOLEIA 06	12 rue Martin Luther King 14280 ST CONTEST	511 109 894 00028	4 741	24,15	3 843
PELEIA 06	12 rue Martin Luther King 14280 ST CONTEST	485 176 036 00039	10 491	23,24	13 516
PELEIA 10	12 rue Martin Luther King 14280 ST CONTEST	487 474 056 00031	5 695	23,13	15 613
PELEIA 05	12 rue Martin Luther King 14280 ST CONTEST	485 176 044 00033	3 033	21,45	14 773
SOLEIA 08	12 rue Martin Luther King 14280 ST CONTEST	527 963 896 00024	21 485	21,32	4 548
PELEIA 09	12 rue Martin Luther King 14280 ST CONTEST	487 474 025 00037	2 647	21,23	15 841
ALIZES LOCATION 405	12 rue Ferdinand Buisson 14280 ST CONTEST	812 619 898 00016	179	21,00	3 322
PELEIA 13	12 rue Martin Luther King 14280 ST CONTEST	500 002 472 00024	15 469	20,88	41 452
ALIZES LOCATION 47	12 rue Ferdinand Buisson 14280 ST CONTEST	450 410 642 00026	86 350	16,00	17 628
ALIZES LOCATION 210	12 rue Ferdinand Buisson 14280 ST CONTEST	494 134 620 00025	42 287	16,00	19 147
FINANCIERE DES ENERGIES	12 rue Martin Luther King 14280 ST CONTEST	451 312 573 00053	88 861	14,18	11 780
SALAZIE LOCATION 100	1 rue Justin Baptiste 97419 LA POSSESSION	808 198 402 00014	25 011	14,00	26 464
PELEIA 01	12 rue Martin Luther King 14280 ST CONTEST	479 455 362 00042	192 309	13,22	352 853
ALIZES LOCATION 117	12 rue Ferdinand Buisson 14280 ST CONTEST	482 810 702 00027	84 887	13,00	20 962
PELEIA 15	12 rue Martin Luther King 14280 ST CONTEST	500 024 393 00026	18 792	12,99	43 734
CHLAOS 320	12 rue Ferdinand Buisson 14280 ST CONTEST	81031475700016	13 597	12,00	24 566
ALIZES LOCATION 80	12 rue Ferdinand Buisson 14280 ST CONTEST	477 607 659 00026	121 421	11,00	21 869
SALAZIE LOCATION 79	1 rue Justin Baptiste 97419 LA POSSESSION	804 484 442 00012	30 093	11,00	24 132
PELEIA 14	12 rue Martin Luther King 14280 ST CONTEST	500 024 377 00029	21 203	10,91	35 189
CHLAOS 268	12 rue Ferdinand Buisson 14280 ST CONTEST	788 449 734 00011	104 330	10,00	10 741
ALIZES LOCATION 83	12 rue Ferdinand Buisson 14280 ST CONTEST	478 494 537 00028	102 109	10,00	21 120
SALAZIE LOCATION 172	1 rue Justin Baptiste 97419 LA POSSESSION	810 687 426 00017	6 175	10,00	22 692

Immobilisations

JP ENERGIE ENVIRONNEMENT

Période du 01/01/2013 au 31/12/2013

RUBRIQUES	Valeur brute début exercice	Augmentations par réévaluation	Acquisitions apports, création virements
IMMOBILISATIONS INCORPORELLES			
Frais d'établissement et de développement			3 850
Autres immobilisations incorporelles	56 529		
TOTAL immobilisations incorporelles :	56 529		3 850
IMMOBILISATIONS CORPORELLES			
Terrains			
Constructions sur sol propre			
Constructions sur sol d'autrui			
Constructions installations générales			
Installations techniques et outillage industriel	52 127		
Installations générales, agencements et divers	340 747		2 418
Matériel de transport			
Matériel de bureau, informatique et mobilier	117 364		20 400
Emballages récupérables et divers			
Immobilisations corporelles en cours			
Avances et acomptes			
TOTAL immobilisations corporelles :	510 238		22 818
IMMOBILISATIONS FINANCIÈRES			
Participations évaluées par mises en équivalence			9 446 510
Autres participations	14 292 772		118
Autres titres immobilisés	1 517		89 059
Prêts et autres immobilisations financières	911 229		
TOTAL immobilisations financières :	15 205 518		9 535 687
TOTAL GÉNÉRAL	15 772 285		9 562 354

RUBRIQUES	Diminutions par virement	Diminutions par cessions mises hors service	Valeur brute fin d'exercice	Réévaluations légales
IMMOBILISATIONS INCORPORELLES				
Frais d'étab. et de développement			60 379	
Autres immobilisations incorporelles				
TOTAL Immobilisations incorporelles :			60 379	
IMMOBILISATIONS CORPORELLES				
Terrains				
Constructions sur sol propre				
Constructions sur sol d'autrui				
Constructions installations générales				
Install. techn., matériel et out. industriels			52 127	
Inst. générales, agencements et divers			343 165	
Matériel de transport				
Mat. de bureau, informatique et mobil.			137 764	
Emballages récupérables et divers				
Immobilisations corporelles en cours				
Avances et acomptes				
TOTAL Immobilisations corporelles :			533 056	
IMMOBILISATIONS FINANCIÈRES				
Participations mises en équivalence				
Autres participations		1 673 773	22 065 509	
Autres titres immobilisés			1 635	
Prêts et autres immo financières		25 217	975 071	
TOTAL Immobilisations financières :		1 698 990	23 042 214	
TOTAL GÉNÉRAL		1 698 990	23 635 649	

Amortissements

JP ENERGIE ENVIRONNEMENT

Période du 01/01/2017 au 31/12/2017

SITUATIONS ET MOUVEMENTS DE L'EXERCICE

IMMOBILISATIONS AMORTISSABLES	Montant début exercice	Augmentations dotations	Diminutions reprises	Montant fin exercice
IMMOBILISATIONS INCORPORELLES				
Frais d'étab. et de développement.				
Autres immobilisations incorporelles	46 043	7 702		53 744
TOTAL immobilisations incorporelles :	46 043	7 702		53 744
IMMOBILISATIONS CORPORELLES				
Terrains				
Constructions sur sol propre				
Constructions sur sol d'autrui				
Constructions installations générales				
Installations techn. et outillage industriel	51 656	410		52 066
Inst. générales, agencements et divers	51 961	34 279		86 240
Matériel de transport				
Mat. de bureau, informatique et mobil.	73 653	19 835	0	93 488
Emballages récupérables et divers				
TOTAL immobilisations corporelles :	177 270	54 525	0	231 795
TOTAL GÉNÉRAL	223 313	62 226	0	285 539

VENTILATIONS DES DOTATIONS AUX AMORTISSEMENTS DE L'EXERCICE

IMMOBILISATIONS AMORTISSABLES	Amortissements linéaires	Amortissements dégressifs	Amortissements exceptionnels
IMMOBILISATIONS INCORPORELLES			
Frais d'établissement et de développement			
Autres immobilisations incorporelles	7 702		
TOTAL immobilisations incorporelles :	7 702		
IMMOBILISATIONS CORPORELLES			
Terrains			
Constructions sur sol propre			
Constructions sur sol d'autrui			
Constructions installations générales			
Installations techniques et outillage industriel	410		
Installations générales, agencements et divers	34 279		
Matériel de transport			
Matériel de bureau, informatique et mobilier	6 108	13 727	
Emballages récupérables et divers			
TOTAL immobilisations corporelles :	40 797	13 727	
Frais d'acquisition de titres de participations	28 869		
TOTAL GÉNÉRAL	77 368	13 727	

État des Échéances des Créances et Dettes

JP ENERGIE ENVIRONNEMENT

Période du 01/01/2017 au 31/12/2017

ÉTAT DES CRÉANCES	Montant brut	A 1 an au plus	A plus d'1 an
DE L'ACTIF IMMOBILISÉ			
Créances rattachées à des participations	7 861 100	7 861 100	
Prêts			975 071
Autres immobilisations financières	975 071		975 071
TOTAL de l'actif immobilisé :	8 836 171	7 861 100	975 071
DE L'ACTIF CIRCULANT			
Clients douteux ou litigieux	11 960		11 960
Autres créances clients	1 277 393	1 277 393	
Créance représent. de titres prêtés ou remis en garantie			
Personnel et comptes rattachés	3 250	3 250	
Sécurité sociale et autres organismes sociaux	16 326	16 326	
État - Impôts sur les bénéfices	133 690	133 690	
État - Taxe sur la valeur ajoutée	272 252	272 252	
État - Autres impôts, taxes et versements assimilés	1 536	1 536	
État - Divers			
Groupe et associés	979 328	979 328	
Débiteurs divers	455 289	455 289	
TOTAL de l'actif circulant :	3 151 024	3 139 064	11 960
CHARGES CONSTATÉES D'AVANCE	33 206	33 206	
TOTAL GÉNÉRAL	12 020 401	11 033 370	987 031

ÉTAT DES DETTES	Montant brut	A 1 an au plus	A plus d'1 an et 5 ans au plus	A plus de 5 ans
Emprunts obligataires convertibles				2 250 000
Autres emprunts obligataires	2 290 230	40 230		
Auprès des établissements de crédit :				
- à 1 an maximum à l'origine	2 141	2 141		
- à plus d' 1 an à l'origine	110 955	88 431	22 524	
Emprunts et dettes financières divers	15 720 136	15 720 136		
Fournisseurs et comptes rattachés	1 602 258	1 602 258		
Personnel et comptes rattachés	63 805	63 805		
Sécurité sociale et autres organismes	114 633	114 633		
Impôts sur les bénéfices				
Taxe sur la valeur ajoutée	330 168	330 168		
Obligations cautionnées				
Autres impôts, taxes et assimilés	5 288	5 288		
Dettes sur immo. et comptes rattachés	8 000	8 000		
Groupe et associés	431	431		
Autres dettes	2 471 756	1 868 756	603 000	
Dettes représentat. de titres empruntés				
Produits constatés d'avance				
TOTAL GÉNÉRAL	22 719 801	19 844 277	625 524	2 250 000

(Articles R123-196 à R123-198 du Code de commerce)

Eléments concernant les entreprises liées et les participations

POSTES	Montant concernant les entreprises	
	Liées	Avec laquelle la société a un lien de participation
IMMOBILISATIONS FINANCIÈRES		
Participations	14 204 408	1 635
Créances rattachées à des participations	7 813 935	967 968
Prêts		
Autres titres immobilisés		
Autres immobilisations financières		
TOTAL des immobilisations	22 018 343	969 603
Avances, acomptes versés sur commandes		
CRÉANCES		
Créances clients et comptes rattachés	1 185 978	
Autres créances	998 782	6 614
Capital souscrit et appelé, non versé		
TOTAL des créances	2 184 760	6 614
DISPONIBILITÉS		
TOTAL des disponibilités		
DETTES		
Emprunts obligataires convertibles		
Autres emprunts obligataires		
Emprunts et dettes auprès des établissements de crédit		
Emprunts et dettes financières divers	4 560 819	
Avances et acomptes reçus sur commandes en cours		
Dettes fournisseurs et comptes rattachés	793 857	
Dettes sur immobilisations et comptes rattachés		
Autres dettes		25
TOTAL des dettes	5 354 676	25
CHIFFRE D'AFFAIRES		

Effectif Moyen

JP ENERGIE ENVIRONNEMENT

EFFECTIFS	Personnel salarié	Personnel mis à disposition de l'entreprise
Cadres	7	
Agents de maîtrise et techniciens		
Employés	2	
Ouvriers		
TOTAL	9	

Provisions Inscrites au Bilan

JP ENERGIE ENVIRONNEMENT

Période du 01/01/2017 au 31/12/2017

RUBRIQUES	Montant début exercice	Augmentations dotations	Diminutions reprises	Montant fin exercice
Prov. pour reconstitution des gisements Provisions pour investissement Provisions pour hausse des prix Amortissements dérogatoires Dont majorations exceptionnelles de 30% Provisions pour prêts d'installation Autres provisions réglementées	166 709	29 430		196 139
PROVISIONS RÉGLEMENTÉES	166 709	29 430		196 139
Provisions pour litiges Prov. pour garant. données aux clients Prov. pour pertes sur marchés à terme Provisions pour amendes et pénalités Provisions pour pertes de change Prov. pour pensions et obligat. simil. Provisions pour impôts Prov. pour renouvellement des immo. Provisions pour gros entretien et grandes révisions Provisions pour charges sociales et fiscales sur congés à payer Autres prov. pour risques et charges		59 168		59 168
PROV. POUR RISQUES ET CHARGES		59 168		59 168
Prov. sur immobilisations incorporelles Prov. sur immobilisations corporelles Prov. sur immo. titres mis en équival. Prov. sur immo. titres de participation Prov. sur autres immo. financières Provisions sur stocks et en cours Provisions sur comptes clients Autres provisions pour dépréciation	47 259 892 351 10 000	75 617	47 259	(0) 967 968 10 000
PROVISIONS POUR DÉPRÉCIATION	949 610	75 617	47 259	977 968
TOTAL GÉNÉRAL	1 116 320	164 214	47 259	1 233 275

Produits à Recevoir

JP ENERGIE ENVIRONNEMENT

Période du 01/01/2010 au 31/12/2010

MONTANT DES PRODUITS À RECEVOIR INCLUS DANS LES POSTES SUIVANTS DU BILAN

Montant

Immobilisations financières	
Créances rattachées à des participations	
Autres immobilisations financières	843
Créances	
Créances clients et comptes rattachés	86 770
Personnel	
Organismes sociaux	
État	1 536
Divers produits à recevoir	409 503
Autres créances	12 640
Valeurs Mobilières de Placement	
Disponibilités	

TOTAL

511 291

Charges à Payer

JP ENERGIE ENVIRONNEMENT

Période du 01/01/2010 au 31/12/2010

MONTANT DES CHARGES À PAYER INCLUS DANS LES POSTES SUIVANTS DU BILAN	Montant
Emprunts obligataires convertibles	
Autres emprunts obligataires	40 230
Emprunts et dettes auprès des établissements de crédit	
Emprunts et dettes financières divers	26 444
Dettes fournisseurs et comptes rattachés	309 134
Dettes fiscales et sociales	89 800
Dettes sur immobilisations et comptes rattachés	
Disponibilités, charges à payer	1 448
Autres dettes	106
TOTAL	467 161

Charges et Produits Constatés d'Avance

JP ENERGIE ENVIRONNEMENT

Période du 01/01/2010 au 31/12/2010

RUBRIQUES	Charges	Produits
Charges ou produits d'exploitation	33 206	
Charges ou produits financiers		
Charges ou produits exceptionnels		
TOTAL	33 206	