

RCS : EPINAL
Code greffe : 8801

Documents comptables

REGISTRE DU COMMERCE ET DES SOCIETES

Le greffier du tribunal de commerce de EPINAL atteste l'exactitude des informations transmises ci-après

Nature du document : Documents comptables (B-S)

Numéro de gestion : 2004 B 40092
Numéro SIREN : 477 769 178
Nom ou dénomination : EUROPENERGIE DISTRIBUTION

Ce dépôt a été enregistré le 10/04/2020 sous le numéro de dépôt 1229

Duplicata
GREFFE DU
TRIBUNAL DE COMMERCE
EPINAL

Espace Judiciaire J-V Daubié
Place Jeanne d'Arc
88000 EPINAL

Tél : 03 54 59 18 50

RECEPISSE DE DEPOT

EUROPENERGIE DISTRIBUTION

45 rue de Tiharménil
88700 Jeanménil

V/REF :

N/REF : 2004 B 40092 / 2020-B-1229

Le greffier du tribunal de commerce d'Epinal certifie qu'il a reçu le 10/04/2020,

les documents comptables prévus aux articles L 232-21 et suivants du code de commerce, de l'exercice clos le 30/06/2019.

Concernant la société


EUROPENERGIE DISTRIBUTION
Société par actions simplifiée
45 rue de Tiharménil
88700 Jeanménil

Le dépôt a été enregistré sous le numéro 2020-B-1229 le 10/04/2020

R.C.S. EPINAL 477 769 178 (2004 B 40092)

Fait à EPINAL le 10/04/2020,

LE GREFFIER



EUROP-ENERGIE DISTRIBUTION
Société par actions simplifiée
au capital de 890 304 euros
Siège social : 45, Rue de Tiharménil 88700 JEANMENIL
RCS EPINAL 477.769.178

ASSEMBLEE GENERALE ORDINAIRE ANNUELLE
DU 28 NOVEMBRE 2019

Proposition de la résolution d'affectation du résultat de l'exercice clos le 30.06.2019

DEUXIEME RESOLUTION


L'Assemblée Générale décide d'affecter le bénéfice de l'exercice clos le 30 juin 2019 s'élevant à 324 318,20 euros au compte « autres réserves ».

Conformément à la loi, l'Assemblée Générale prend acte qu'aucune distribution de dividende n'a été effectuée au titre des trois derniers exercices.

Vote de l'Assemblée Générale Ordinaire Annuelle du 28.11.2019

Cette résolution est adoptée à l'unanimité des voix des associés.

Certifié conforme
Le Président

A handwritten signature in black ink, consisting of several overlapping loops and lines, positioned below the text 'Le Président'.

EUROP-ENERGIE DISTRIBUTION
Société par actions simplifiée au capital de 890 304 euros
Siège social : 45, Rue de Tiharménil 88700 JEANMENIL
RCS EPINAL 477.769.178

RAPPORT DE GESTION DU PRESIDENT
À L'ASSEMBLÉE GÉNÉRALE ORDINAIRE ANNUELLE
DU 28 NOVEMBRE 2019

Exercice clos le 30 juin 2019

Mesdames, Messieurs,

Conformément à la loi et aux statuts de notre Société, nous vous avons réunis en Assemblée Générale Ordinaire Annuelle afin de vous rendre compte de la situation et de l'activité de notre Société durant l'exercice clos le 30 juin 2019 et de soumettre à votre approbation les comptes annuels dudit exercice.

Nous vous donnerons toutes précisions et tous renseignements complémentaires concernant les pièces et renseignements prévus par la réglementation en vigueur et qui ont été tenus à votre disposition dans les délais légaux.

Il vous sera ensuite donné lecture des rapports des Commissaires aux Comptes.

ACTIVITÉ DE LA SOCIÉTÉ

A la lecture du compte de résultat et en rapprochant les chiffres des derniers exercices, nous pouvons souligner les montants suivants (en €) :

	<u>Ex N</u>	<u>Ex N-1</u>
Chiffre d'affaires HT	458 213	511 714
Résultat d'exploitation	13 205	-25 577
Salaires et charges	122 397	130 649
Résultat financier	3 475	572 862
Résultat courant	16 680	547 285
Résultat exceptionnel	307 638	190 471
Impôt société	0	0
Résultat net	324 318	737 755

Situation et évolution de l'activité de la Société au cours de l'exercice

Notre activité de prestations administratives s'est poursuivie normalement. Les frais non couverts par cette activité l'ont été par les BFA encaissées des fournisseurs du groupe. Nous n'avons pas encaissé de dividende de nos filiales.

Nous avons absorbé une de nos sociétés actionnaires : la SARL 2^E INVESTISSEMENT, à effet du 29 juin 2019 (*effet comptable et fiscal de cette fusion absorption au 1^{er} juillet 2018*).

Notre filiale GED ENERGIE nous a crédité de 308.960,65 € en application de la clause de retour à meilleure fortune de l'abandon de compte courant consenti en 2015. Ainsi, l'abandon consenti se trouve totalement restitué.

Evolution prévisible et perspectives d'avenir

Nous n'envisageons pas de modifier nos conditions actuelles d'exploitation. Nos filiales ont décidé de ne pas verser de dividendes sur l'exercice 2019/2020.

Evénements importants survenus depuis la clôture de l'exercice

Nous n'avons aucun événement important survenu entre la date de clôture de l'exercice et l'établissement du présent rapport à vous signaler.

Activités en matière de recherche et de développement

Nous vous informons que la Société n'a effectué aucune activité de recherche et de développement au cours de l'exercice écoulé.

FILIALES ET PARTICIPATIONS

Activité des filiales et participations

Vous trouverez dans le tableau annexé à notre bilan des informations relatives à l'activité et aux résultats des filiales de notre Société et des sociétés qu'elle contrôle.

Pour situer l'activité au sein de nos filiales, au cours de l'exercice clos le 30 juin 2019, il nous paraît utile de compléter ces informations et de citer les chiffres suivants :

Concernant la société **C.C.D ENERGIES**, détenue à 100% :

Exposé des résultats

	<u>Ex N</u>	<u>Ex N-1</u>
Chiffre d'affaires HT	53 145 700	45 828 049
Résultat d'exploitation	674 067	586 129
Salaires et charges	1 303 564	1 265 010

Résultat financier	-39 573	-41 762
Résultat courant	634 494	544 366
Résultat exceptionnel	19 293	13 748
Impôt société	209 169	156 721
Résultat net	444 617	401 393

L'activité de cette filiale est restée stable par rapport à l'exercice précédent.

La bonne maîtrise de ses frais généraux lui permet de dégager un résultat similaire à celui du 30 Juin 2018.

Les trois fonds de commerce, pris jusque-là en location-gérance, sont en cours d'acquisition.

Notre filiale n'a pas prévu de nous verser de dividende au titre de l'exercice clos le 30 Juin 2019.

Concernant la société **GED ENERGIES**, détenue à 100% :

Exposé des résultats

	<u>Ex N</u>	<u>Ex N-1</u>
Chiffre d'affaires HT	54 629 448	50 220 005
Résultat d'exploitation	537 315	325 127
Salaires et charges	1 297 222	1 358 554
Résultat financier	-56 882	-67 522
Résultat courant	480 433	257 605
Résultat exceptionnel	-304 342	-257 605
Impôt société	3 177	0
Résultat net	172 914	0

L'activité de notre filiale s'est poursuivie comme sur l'exercice avec une légère baisse de marge commerciale.

La bonne maîtrise de ses frais généraux et de ses frais de personnel permet à notre filiale de dégager un résultat courant en forte progression.

Ainsi, notre filiale a pu nous restituer le solde (308.960,65 €), de l'abandon de compte courant avec retour à meilleure fortune consenti en 2014.

*Société **DONY COMBUSTIBLES**, détenue à 100% par GED ENERGIES, détenue à 100% :
Exposé des résultats*

	<u>Ex N</u>	<u>Ex N-1</u>
Chiffre d'affaires HT	10 988 137	57 600
Résultat d'exploitation	38 527	25 398
Salaires et charges	0	0
Résultat financier	4 916	1 454
Résultat courant	43 443	26 852
Résultat exceptionnel	4 729	-3 264
Impôt société	3 365	0
Résultat net	44 807	23 588

L'activité de mise en location gérance de son fonds de commerce s'est poursuivie normalement sur l'exercice.

Notre filiale s'est adjoint une nouvelle activité de metteur à la consommation depuis octobre 2018. Cette nouvelle activité est à l'origine de la progression de son résultat.

La société a prévu de verser la totalité de son résultat en dividende, à sa société mère, GED ENERGIES, notre filiale, au titre de l'exercice clos le 30 Juin 2019.

*Concernant la société **EUROPE ENERGIES DISTRIBUTION France**, détenue à 40,08%
Exposé des résultats*

	<u>Ex N</u>	<u>Ex N-1</u>
Chiffre d'affaires HT	171 739	348 370
Résultat d'exploitation	-16 223	17 747
Salaires et charges	0	0
Résultat financier	963	127
Résultat courant	-15 260	17 874
Résultat exceptionnel	26 019	-1 594

Impôt société	0	0
Résultat net	10 759	16 280

L'exercice N-1 de notre filiale couvre une période de 18 mois, le comparatif N/N-1 en est donc fortement impacté.

Les activités de notre filiale de vente d'huiles et lubrifiants et de commissions sur les ventes de carburants ont subi une baisse de plus de 30 %.

Toutefois, les prestations de services réalisées par notre filiale et la forte baisse de ses frais de fonctionnement lui permettent de limiter la perte d'exploitation.

Notre filiale s'efforce de réduire encore ses frais de fonctionnement de manière à retrouver un résultat d'exploitation positif.

Concernant la société REDUISON LE CO2 COMMUNICATION NORD EST, détenue à 36% - Exposé des résultats (exercice clos le 31 décembre 2018)

	<u>Ex N</u>	<u>Ex N-1</u>
Chiffre d'affaires HT	1 428 148	1 635 717
Résultat d'exploitation	32 639	-4 209
Salaires et charges	0	0
Résultat financier	-58	0
Résultat courant	32 581	-4 209
Résultat exceptionnel	-344	0
Impôt société	5 089	0
Résultat net	27 148	-4 209

Concernant la société 2E IMMOBILIER, détenue à 12,1% : Exposé des résultats (exercice clos le 31 décembre 2018)

	<u>Ex N</u>	<u>Ex N-1</u>
Chiffre d'affaires HT	153 036	236 661
Résultat d'exploitation	89 374	102 356
Salaires et charges	0	0
Résultat financier	-25 570	-24 327

Résultat courant	63 805	78 029
Résultat exceptionnel	-7 660	0
Impôt société	10 765	17 054
Résultat net	45 380	60 975

L'activité de location immobilière de notre filiale s'est poursuivie normalement avec, toutefois, une légère baisse de son résultat net.

Le résultat dégagé par notre filiale lui permet de faire face à ses échéances d'emprunt.

Notre filiale a acquis, le 22 octobre 2019, des locaux à Charmes qui sont donnés en location. Ainsi, son volume d'activité et son résultat progresseront sur l'exercice clos le 30 juin 2020.

INFORMATIONS SUR LES DÉLAIS DE PAIEMENT

Conformément aux articles L. 441-14 et D. 441-4, I du Code de commerce, nous vous communiquons les informations sur les délais de paiement de nos fournisseurs et de nos clients en indiquant le nombre et le montant total des factures reçues et émises non réglées au 30 juin 2019 et la ventilation de ce montant par tranche de retard, dans le tableau joint en annexe.

COMPTES CONSOLIDÉS

Au 30 juin 2019, le périmètre de consolidation du groupe EED comprenait les sociétés suivantes :

Sociétés en intégration globale :

- EED
- C.C.D ENERGIES, détenue à 100%
- GED ENERGIES, détenue à 100%
- DONY COMBUSTIBLES, détenue à 100% par GED ENERGIES
- REDUISON LE CO2 COMMUNICATION NORD EST (nouveau)

Sociétés en équivalence :

- Xmo ENERGIE, détenue à 20% par GED ENERGIES et 20% par C.C.D ENERGIES
- EEDF, détenue à 40,08%

Société exclue :

- 2E IMMOBILIER

Conformément aux dispositions du Code de commerce, nous vous présenterons le projet de comptes consolidés de l'exercice écoulé.

Nous vous précisons que toutes les informations visées à l'article R. 225-102 du Code de commerce concernant le contenu du rapport de gestion sont également applicables au rapport sur la gestion du groupe.

RÉSULTATS - AFFECTATION

Examen des comptes et résultats

Nous allons vous présenter en détail les comptes annuels que nous soumettons à votre approbation et qui ont été établis conformément aux règles de présentation et aux méthodes d'évaluation prévues par la réglementation en vigueur.

Proposition d'affectation du résultat

Nous vous proposons de bien vouloir approuver les comptes annuels (bilan, compte de résultat et annexe) tels qu'ils vous sont présentés et qui font apparaître un bénéfice de 324 318,20 euros que nous vous proposons d'affecter au compte « autres réserves ».

Compte tenu de cette affectation, les capitaux propres de la Société seraient de 5 576 433,05 euros.

Distributions antérieures de dividendes

Afin de nous conformer aux dispositions de l'article 243 bis du Code général des impôts, nous vous rappelons qu'aucune distribution de dividende n'a été effectuée au titre des trois derniers exercices.

Dépenses non déductibles fiscalement

Conformément aux dispositions des articles 223 quater et 223 quinques du Code général des impôts, nous vous précisons que la Société n'a supporté aucune dépense non déductible fiscalement au cours de l'exercice écoulé.

Tableau des résultats

Au présent rapport est annexé, conformément aux dispositions de l'article R. 225-102 du Code de commerce, le tableau faisant apparaître les résultats de la Société au cours de chacun des exercices clos depuis sa transformation en société par actions simplifiée.

CONVENTIONS RÉGLEMENTÉES

Nous vous demandons, conformément à l'article L. 227-10 du Code de commerce, d'approuver les conventions visées à ce même article et conclues au cours de l'exercice écoulé.

Vos Commissaires aux Comptes ont été dûment avisés de ces conventions qu'ils ont décrites dans leur rapport spécial.

ADMINISTRATION ET CONTRÔLE DE LA SOCIÉTÉ

Nous vous précisons qu'aucun mandat de dirigeant ou de Commissaire aux Comptes n'est arrivé à expiration.

RATIFICATION DES OPERATIONS INTERVENUES EN COURS DE L'EXERCICE

Nous vous rappellerons et présenterons les opérations intervenues au cours de l'exercice.


Nous vous demanderons de bien vouloir ratifier ces opérations, intervenues en application des décisions et/ou échanges passés entre les associés.

En conclusion, nous souhaitons que ces diverses propositions emportent votre approbation et que vous vouliez bien donner à votre conseil quitus de sa gestion pour l'exercice social sur les comptes duquel vous avez à vous prononcer.

Nous vous invitons, après la lecture des rapports présentés par vos Commissaires aux Comptes, à adopter les résolutions que nous soumettons à votre vote.

Fait à JEANMENIL
Le 12 novembre 2019

Le Président

A large, stylized handwritten signature in black ink, consisting of several overlapping loops and a long horizontal stroke.


SAS EUROP- ENERGIE DISTRIBUTION

Holding Animatrice

88700 JEANMENIL

COMPTES ANNUELS
EXERCICE DU 01/07/2018 au 30/06/2019

CERTIFIÉ CONFORME

A large, stylized handwritten signature in black ink, consisting of several overlapping loops and lines, positioned below the stamp.

BILAN ACTIF

ACTIF		Exercice N 30/06/2019 12			Exercice N-1 30/06/2018 12
		Brut	Amortissements et dépréciations (à déduire)	Net	Net
	Capital souscrit non appelé (I)				
ACTIF IMMOBILISÉ	Immobilisations incorporelles				
	Frais d'établissement				
	Frais de développement				
	Concessions, brevets et droits similaires	7 753. 20	6 123. 20	1 630. 00	1 420. 00
	Fonds commercial (1)				
	Autres immobilisations incorporelles				
	Avances et acomptes				
	Immobilisations corporelles				
	Terrains				
	Constructions				
	Installations techniques, matériel et outillage				
	Autres immobilisations corporelles	7 724. 00	7 724. 00		262. 00
	Immobilisations en cours				
	Avances et acomptes				
Immobilisations financières (2)					
Participations mises en équivalence					
Autres participations	4 920 858. 36		4 920 858. 36	4 910 514. 36	
Créances rattachées à des participations				10 000. 00	
Autres titres immobilisés					
Prêts					
Autres immobilisations financières	3 000. 00		3 000. 00	3 000. 00	
Total II	4 939 335. 56	13 847. 20	4 925 488. 36	4 925 196. 36	
ACTIF CIRCULANT	Stocks et en cours				
	Matières premières, approvisionnements				
	En-cours de production de biens				
	En-cours de production de services				
	Produits intermédiaires et finis				
	Marchandises				
	Avances et acomptes versés sur commandes				
	Créances (3)				
	Clients et comptes rattachés	24 000. 00		24 000. 00	
	Autres créances	2 191 524. 90		2 191 524. 90	2 105 857. 43
Capital souscrit - appelé, non versé					
Valeurs mobilières de placement					
Disponibilités	31 964. 36		31 964. 36	2 539. 05	
Charges constatées d'avance (3)	14 390. 00		14 390. 00	13 266. 00	
Total III	2 261 879. 26		2 261 879. 26	2 121 662. 48	
Comptes de Régularisation	Frais d'émission d'emprunt à étaler (IV)				
	Primes de remboursement des obligations (V)				
	Ecart de conversion actif (VI)				
TOTAL GÉNÉRAL (I+II+III+IV+V+VI)	7 201 214. 82	13 847. 20	7 187 367. 62	7 046 858. 84	

(1) Dont droit au bail

(2) Dont à moins d'un an

(3) Dont à plus d'un an

BILAN PASSIF

PASSIF		Exercice N 30/06/2019 12	Exercice N-1 30/06/2018 12
CAPITAUX PROPRES	Capital (Dont versé : 890 304 Primes d'émission, de fusion, d'apport Ecart de réévaluation	890 304.00 2 127 314.08	888 000.00 2 122 000.00
	Réserves		
	Réserve légale	89 030.40	88 800.00
	Réserves statutaires ou contractuelles		
	Réserves réglementées		
	Autres réserves	2 145 466.37	1 407 710.89
Report à nouveau			
	Résultat de l'exercice (Bénéfice ou perte)	324 318.20	737 755.48
	Subventions d'investissement Provisions réglementées		
	Total I	5 576 433.05	5 244 266.37
AUTRES FONDS PROPRES	Produit des émissions de titres participatifs Avances conditionnées		
	Total II		
PROVISIONS	Provisions pour risques Provisions pour charges		
	Total III		
DETTES (1)	Dettes financières		
	Emprunts obligataires convertibles		
	Autres emprunts obligataires		
	Emprunts auprès d'établissements de crédit	858 023.13	1 146 296.53
	Concours bancaires courants		
	Emprunts et dettes financières diverses	203 200.61	209 242.74
	Avances et acomptes reçus sur commandes en cours		
	Dettes d'exploitation		
Dettes fournisseurs et comptes rattachés	108 423.61	102 172.81	
Dettes fiscales et sociales	48 216.62	38 464.19	
Dettes sur immobilisations et comptes rattachés	200 125.00	200 125.00	
Autres dettes	192 945.60	106 291.20	
Comptes de Régularisation	Produits constatés d'avance (1)		
	Total IV	1 610 934.57	1 802 592.47
	Ecart de conversion passif (V)		
	TOTAL GÉNÉRAL (I+II+III+IV+V)	7 187 367.62	7 046 858.84

(1) Dont à moins d'un an

1 046 490.00

944 569.34

COMPTE DE RESULTAT

	Exercice N 30/06/2019 12			Exercice N-1 30/06/2018 12	Ecart N / N-1 *	
	France	Exportation	Total		Euros	%
Produits d'exploitation (1)						
Ventes de marchandises						
Production vendue de biens						
Production vendue de services	458 213.00		458 213.00	511 714.44	-53 501.44	-10.46
Chiffre d'affaires NET	458 213.00		458 213.00	511 714.44	-53 501.44	-10.46
Production stockée						
Production immobilisée						
Subventions d'exploitation						
Reprises sur dépréciations, provisions (et amortissements), transferts de charges						
Autres produits			40 214.72	46 318.26	-6 103.54	-13.18
Total des Produits d'exploitation (I)			498 427.72	558 032.70	-59 604.98	-10.68
Charges d'exploitation (2)						
Achats de marchandises						
Variation de stock (marchandises)						
Achats de matières premières et autres approvisionnements						
Variation de stock (matières premières et autres approvisionnements)						
Autres achats et charges externes *			358 126.61	449 366.18	-91 239.57	-20.30
Impôts, taxes et versements assimilés			4 435.98	2 024.01	2 411.97	119.17
Salaires et traitements			90 932.79	95 577.51	-4 644.72	-4.86
Charges sociales			31 464.21	35 071.71	-3 607.50	-10.29
Dotations aux amortissements et dépréciations						
Sur immobilisations : dotations aux amortissements			262.00	1 570.00	-1 308.00	-83.31
Sur immobilisations : dotations aux dépréciations						
Sur actif circulant : dotations aux dépréciations						
Dotations aux provisions						
Autres charges			1.18	0.37	0.81	218.92
Total des Charges d'exploitation (II)			485 222.77	583 609.78	-98 387.01	-16.86
1 - Résultat d'exploitation (I-II)			13 204.95	-25 577.08	38 782.03	151.63
Quotes-parts de Résultat sur opération faites en commun						
Bénéfice attribué ou perte transférée (III)						
Perte supportée ou bénéfice transféré (IV)						

* Proratization de l'écart en fonction du nombre de mois

(1) Dont produits afférents à des exercices antérieurs

(2) Dont charges affectées à des exercices antérieurs

COMPTE DE RESULTAT

	Exercice N		Exercice N-1		Ecart N / N-1 *	
	30/06/2019	12	30/06/2018	12	Euros	%
Produits financiers						
Produits financiers de participations (3)	24 598.94		599 425.64		- 574 826.70	- 95.90
Produits des autres valeurs mobilières et créances de l'actif immobilisé (3)						
Autres intérêts et produits assimilés (3)						
Reprises sur dépréciations et provisions, transferts de charges						
Différences positives de change						
Produits nets sur cessions de valeurs mobilières de placement						
Total V	24 598.94		599 425.64		- 574 826.70	- 95.90
Charges financières						
Dotations aux amortissements, dépréciations et provisions						
Intérêts et charges assimilées (4)	21 123.80		26 563.58		- 5 439.78	- 20.48
Différences négatives de change						
Charges nettes sur cessions de valeurs mobilières de placement						
Total VI	21 123.80		26 563.58		- 5 439.78	- 20.48
2. Résultat financier (V-VI)	3 475.14		572 862.06		- 569 386.92	- 99.39
3. Résultat courant avant impôts (I-II+III-IV+V-VI)	16 680.09		547 284.98		- 530 604.89	- 96.95
Produits exceptionnels						
Produits exceptionnels sur opérations de gestion	308 960.65		271 487.50		37 473.15	13.80
Produits exceptionnels sur opérations en capital	8 677.46		1 235 451.39		- 1 226 773.93	- 99.30
Reprises sur dépréciations et provisions, transferts de charges						
Total VII	317 638.11		1 506 938.89		- 1 189 300.78	- 78.92
Charges exceptionnelles						
Charges exceptionnelles sur opérations de gestion			81 017.00		- 81 017.00	- 100.00
Charges exceptionnelles sur opérations en capital	10 000.00		1 235 451.39		- 1 225 451.39	- 99.19
Dotations aux amortissements, dépréciations et provisions						
Total VIII	10 000.00		1 316 468.39		- 1 306 468.39	- 99.24
4. Résultat exceptionnel (VII-VIII)	307 638.11		190 470.50		117 167.61	61.51
Participation des salariés aux résultats de l'entreprise (IX)						
Impôts sur les bénéfices (X)						
Total des produits (I+III+V+VII)	840 664.77		2 664 397.23		- 1 823 732.46	- 68.45
Total des charges (II+IV+VI+VIII+IX+X)	516 346.57		1 926 641.75		- 1 410 295.18	- 73.20
5. Bénéfice ou perte (total des produits - total des charges)	324 318.20		737 755.48		- 413 437.28	- 56.04

* Proratation de l'écart en fonction du nombre de mois

* Y compris : Redevance de crédit bail mobilier
: Redevance de crédit bail immobilier

(3) Dont produits concernant les entreprises liées

(4) Dont intérêts concernant les entreprises liées

24 599.00	599 426.00
2 745.00	2 987.00

ANNEXE

Exercice du 01/07/2018 au 30/06/2019

Annexe au bilan avant répartition de l'exercice, dont le total est de 7 187 367.62 Euros et au compte de résultat de l'exercice présenté sous forme de liste, dont le chiffre d'affaires est de 458 213.00 Euros et dégageant un bénéfice de 324 318.20 Euros.

L'exercice a une durée de 12 mois, couvrant la période du 01/07/2018 au 30/06/2019.

Les notes et les tableaux présentés ci-après, font partie intégrante des comptes annuels.

FAITS CARACTERISTIQUES DE L'EXERCICE

Notre société Europenergie Distribution a absorbé la société 2E Investissements en date du 29 Juin 2019.

A l'issue de cette fusion nous avons augmenté puis diminué notre capital pour le porter à 890 304 €

Au 30 Juin 2019, notre fille, la SASU GED ENERGIE (ex CHAMP'ENERGIE) nous a remboursé en totalité l'abandon à caractère financier réalisé en 2014, à hauteur de 308.960,65 €.

EVENEMENTS SIGNIFICATIFS POSTERIEURS A LA CLOTURE

Aucun événement significatif postérieur à la clôture n'est à signaler.

- REGLES ET METHODES COMPTABLES -

(PCG Art. 831-1/1)

Principes et conventions générales

Les comptes de l'exercice clos ont été élaborés et présentés conformément aux règles comptables dans le respect des principes prévus par les articles 121-1 à 121-5 et suivants du Plan Comptable Général 2016.

La méthode de base retenue pour l'évaluation des éléments inscrits en comptabilité est la méthode des coûts historiques.

Les conventions comptables ont été appliquées en conformité avec les dispositions du code de commerce, du décret comptable du 29/11/83 ainsi que du règlement ANC 2014-03 et des règlements ANC 2015-06 et 2016-07 relatifs à la réécriture du plan comptable général applicable à la clôture de l'exercice.

ANNEXE

Exercice du 01/07/2018 au 30/06/2019

Permanence des méthodes

Les méthodes d'évaluation retenues pour cet exercice n'ont pas été modifiées par rapport à l'exercice précédent.

Informations relatives au CICE

Il a été comptabilisé en déduction des frais de personnel un produit relatif à l'application du CICE (crédit d'impôt compétitivité emploi) pour un montant de 1 208 €. La société n'a demandé aucun préfinancement au titre de ce mécanisme.

L'utilisation du CICE dans l'entreprise

Le CICE a pour objet le financement de l'amélioration de la compétitivité des entreprises. Au titre de l'année civile écoulée, nous avons dégagé un crédit d'impôt de 1 208 €, que nous avons affecté principalement à des efforts en matière de :

Description des efforts	Montant
- investissement :	1 208
- recherche :	
- d'innovation :	
- formation :	
- recrutement :	
- prospection de nouveaux marchés :	
- transition écologique et énergétique :	
- reconstitution des fonds de roulement :	
Total	1 208

Il n'a donc permis ni de financer une hausse de la part des bénéfices distribués, ni d'augmenter les rémunérations des dirigeants.

- COMPLEMENT D'INFORMATIONS RELATIF AU BILAN -

ANNEXE

Exercice du 01/07/2018 au 30/06/2019

Etat des immobilisations

	Valeur brute début d'exercice	Augmentations	
		Réévaluations	Acquisitions
Autres postes d'immobilisations incorporelles	7 543		210
TOTAL	7 543		210
Matériel de bureau et informatique, Mobilier	7 724		
TOTAL	7 724		
Autres participations	4 910 514		10 344
Autres titres immobilisés	10 000		
Prêts, autres immobilisations financières	3 000		
TOTAL	4 923 514		10 344
TOTAL GENERAL	4 938 782		10 554

	Diminutions		Valeur brute en fin d'exercice	Réévaluation Valeur d'origine fin exercice
	Poste à Poste	Cessions		
Autres immobilisations incorporelles			7 753	7 753
TOTAL			7 753	7 753
Matériel de bureau et informatique, Mobilier			7 724	7 724
TOTAL			7 724	7 724
Autres participations			4 920 858	4 920 858
Autres titres immobilisés		10 000		
Prêts, autres immobilisations financières			3 000	3 000
TOTAL		10 000	4 923 858	4 923 858
TOTAL GENERAL		10 000	4 939 336	4 939 336

Etat des amortissements

Situations et mouvements de l'exercice	Montant début d'exercice	Dotations de l'exercice	Diminutions Reprises	Montant fin d'exercice
Autres immobilisations incorporelles	6 123			6 123
TOTAL	6 123			6 123
Matériel de bureau et informatique, Mobilier	7 462	262		7 724
TOTAL	7 462	262		7 724
TOTAL GENERAL	13 585	262		13 847

Ventilation des dotations de l'exercice	Amortissements linéaires	Amortissements dégressifs	Amortissements exceptionnels	Amortissements dérogatoires	
				Dotations	Reprises
Matériel de bureau informatique mobilier	262				
TOTAL	262				
TOTAL GENERAL	262				

ANNEXE

Exercice du 01/07/2018 au 30/06/2019

Etat des échéances des créances et des dettes

Etat des créances	Montant brut	A 1 an au plus	A plus d'1 an
Autres immobilisations financières	3 000		3 000
Autres créances clients	24 000	24 000	
Impôts sur les bénéfices	14 016	14 016	
Taxe sur la valeur ajoutée	48 661	48 661	
Groupe et associés	2 120 171	2 120 171	
Débiteurs divers	8 677	8 677	
Charges constatées d'avance	14 390	14 390	
TOTAL	2 232 915	2 229 915	3 000

Etat des dettes	Montant brut	A 1 an au plus	De 1 à 5 ans	A plus de 5 ans
Emprunts et dettes ets crédit à plus de 1 an à l'origine	858 023	293 577	564 446	
Fournisseurs et comptes rattachés	108 424	108 424		
Personnel et comptes rattachés	22 417	22 417		
Sécurité sociale et autres organismes sociaux	14 369	14 369		
Taxe sur la valeur ajoutée	9 249	9 249		
Autres impôts taxes et assimilés	2 182	2 182		
Dettes sur immobilisations et comptes rattachés	200 125	200 125		
Groupe et associés	203 201	203 201		
Autres dettes	192 946	192 946		
TOTAL	1 610 935	1 046 488	564 446	
Emprunts remboursés en cours d'exercice	288 273			

Composition du capital social

(PCG Art. 831-3 et 832-13)

Différentes catégories de titres	Valeurs nominales en euros	Nombre de titres			
		Au début	Créés	Remboursés	En fin
Actions	6.0000	148 000	14 384	14 000	148 384

Au cours de l'exercice, nous avons augmenté puis réduit notre capital suite à l'absorption de la SARL 2E Investissements.

Evaluation des immobilisations corporelles

La valeur brute des éléments corporels de l'actif immobilisé correspond à la valeur d'entrée des biens dans le patrimoine compte tenu des frais nécessaires à la mise en état d'utilisation de ces biens, mais à l'exclusion des frais engagés pour leur acquisition.

ANNEXE

Exercice du 01/07/2018 au 30/06/2019

Evaluation des amortissements

Les méthodes et les durées d'amortissement retenues ont été les suivantes :

Catégorie	Mode	Durée
Logiciels	Linéaire	1 an
Matériel de bureau	Linéaire	3 ans

Titres immobilisés

(PCG Art. 831-2/20 et 832-7)

Les titres de participation, ainsi que les autres titres immobilisés, ont été évalués au prix pour lequel ils ont été acquis, à l'exclusion des frais engagés pour leur acquisition.
En cas de cession portant sur un ensemble de titres de même nature conférant les mêmes droits, la valeur d'entrée des titres cédés a été estimée au prix d'achat moyen pondéré.
Les titres immobilisés ont le cas échéant été dépréciés par voie de provision pour tenir compte de leur valeur actuelle à la clôture de l'exercice.

Evaluation des créances et des dettes

Les créances et dettes ont été évaluées pour leur valeur nominale.

Produits à recevoir

Montant des produits à recevoir inclus dans les postes suivants du bilan	Montant
Créances clients et comptes rattachés	48 574
Total	48 574

Charges à payer

Montant des charges à payer incluses dans les postes suivants du bilan	Montant
Emprunts et dettes financières diverses	2 788
Dettes fournisseurs et comptes rattachés	97 172
Dettes fiscales et sociales	32 774
Autres dettes	192 946
Total	325 680

ANNEXE

Exercice du 01/07/2018 au 30/06/2019

Charges et produits constatés d'avance

Charges constatées d'avance	Montant
Charges d'exploitation	14 390
Total	14 390

Eléments relevant de plusieurs postes au bilan

(Code du Commerce Art. R 123-181)

Postes du bilan	Montant concernant les entreprises		Montant des dettes ou créances représentées par un effet de commerce
	liées	avec lesquelles la société a un lien de participation	
Participations	4 485 087	435 771	
Créances clients et comptes rattachés		24 000	
Autres créances	2 120 171		
Emprunts et dettes financières diverses		203 201	
Dettes fournisseurs et comptes rattachés	58 424		
Dettes sur immobilisations et comptes rattachés		199 750	
Autres dettes	192 945		

- ENGAGEMENTS FINANCIERS ET AUTRES INFORMATIONS -

Dettes garanties par des sûretés réelles

(PCG Art. 531-2/9)

	Montant garanti
Emprunts et dettes auprès des établissements de crédit	858 023
Total	858 023

Détail des dettes garanties par des sûretés réelles

Emprunt du : 9 Février 2015
 Montant initial de cette garantie : 1 000 000
 Montant restant dû en capital : 400 039
 Date de fin d'échéance de la garantie : 05/02/2022
 Nature de la sûreté réelle : Nantissement 10.002 actions Champ'énergie

Emprunt du : 15 octobre 2015
 Montant initial de cette garantie : 500 000
 Montant restant dû en capital : 240 242
 Date de fin d'échéance de la garantie : 15/09/2022
 Nature de la sûreté réelle : Nantissement des actions Noizet

Emprunt du : 17 mai 2017
 Montant initial de cette garantie : 370 000
 Montant restant dû en capital : 217 741
 Date de fin d'échéance de la garantie : 15/05/2022
 Nature de la sûreté réelle : Nantissement 2.498 actions Champ'énergie

ANNEXE

Exercice du 01/07/2018 au 30/06/2019

Engagements financiers

(PCG Art. 531-2/9)

Engagements donnés

Autres engagements donnés :		23 090
Intérêts non échus	23 090	
Total (1)		23 090
Dont engagements assortis de sûretés réelles		23 090


Engagements reçus

Liste des filiales et participations

(Code du Commerce Art. L 233-15; PCG Art. 831-3 et 832-13)

Société	Capital	Capitaux propres autres que le capital	Quote-part du capital détenu en %	Valeur comptable des titres détenus		Prêts et avances consentis et non remboursés	Cautions et avals donnés par la société	Chiffre d'affaires du dernier exercice	Résultat net du dernier exercice	Dividendes encaissés par la société
				brute	nette					
A. Renseignements détaillés										
- Filiales détenues à + de 50%										
- SASU GED ENERGIES	352 725	330 333	100.00	2 904 587	2 904 587			54 629 448	172 914	
- SAS C.C.D.-ENERGIES	620 500	2 069 265	100.00	1 580 500	1 580 500			53 145 700	444 617	
- Participations détenues entre 10 et 50 %										
- SAS EUROPE ENERGIES DISTRIBU	1 100 500	- 74 167	33.32	400 000	400 000	6 957		171 739	10 759	
- SARL REDUISIONS LE CO2 COMMUN	12 500	36 525	16.00	10 344	10 344			1 428 148	27 148	
- SCI 2E IMMOBILIER	89 410	198 327	12.10	25 427	25 427	113 456		153 036	45 380	
B. Renseignements globaux										
- Filiales non reprises en A										
- Participations non reprises en A										

CERTIFIÉ CONFORME



**RAPPORT DES COMMISSAIRES AUX COMPTES
SUR LES COMPTES ANNUELS**

•••••

EXERCICE CLOS LE 30 JUIN 2019

Aux Associés,

Opinion

En exécution de la mission qui nous a été confiée par votre assemblée générale, nous avons effectué l'audit des comptes annuels de la société EUROP-ENERGIE DISTRIBUTION relatifs à l'exercice clos le 30 juin 2019, tels qu'ils sont joints au présent rapport.

Nous certifions que les comptes annuels sont, au regard des règles et principes comptables français, réguliers et sincères et donnent une image fidèle du résultat des opérations de l'exercice écoulé ainsi que de la situation financière et du patrimoine de la société à la fin de cet exercice.

Fondement de l'opinion

Référentiel d'audit

Nous avons effectué notre audit selon les normes d'exercice professionnel applicables en France. Nous estimons que les éléments que nous avons collectés sont suffisants et appropriés pour fonder notre opinion.

Les responsabilités qui nous incombent en vertu de ces normes sont indiquées dans la partie « Responsabilités des commissaires aux comptes relatives à l'audit des comptes annuels » du présent rapport.

Indépendance

Nous avons réalisé notre mission d'audit dans le respect des règles d'indépendance qui nous sont applicables, sur la période du 1^{er} juillet 2018 à la date d'émission de notre rapport, et notamment nous n'avons pas fourni de services interdits par le code de déontologie de la profession de commissaire aux comptes.

Observation

Sans remettre en cause l'opinion exprimée ci-dessus, nous attirons votre attention sur la note de l'annexe relative aux faits caractéristiques de l'exercice.

Justification des appréciations

En application des dispositions des articles L. 823-9 et R.823-7 du code de commerce relatives à la justification de nos appréciations, nous portons à votre connaissance les appréciations suivantes qui, selon notre jugement professionnel, ont été les plus importantes pour l'audit des comptes annuels de l'exercice.

Votre société détient des titres de participation pour un montant brut de 4 920 858 €. La note « Titres immobilisés » de l'annexe présente le principe d'évaluation de la valeur actuelle desdits actifs et l'éventuelle nécessité de constituer des provisions au cas où cette valeur serait inférieure à la valeur d'origine.

Dans le cadre de notre appréciation des règles et principes comptables suivis par votre société, nous avons vérifié le caractère approprié de la méthode comptable précisée ci-dessus.

En outre, nous avons revu les données sur lesquelles la direction s'est fondée pour déterminer le montant de la valeur actuelle de ces actifs et nous nous sommes assurés du caractère raisonnable des estimations faites par la direction.

Les appréciations ainsi portées s'inscrivent dans le contexte de l'audit des comptes annuels pris dans leur ensemble et de la formation de notre opinion exprimée ci-avant. Nous n'exprimons pas d'opinion sur des éléments de ces comptes annuels pris isolément.

Vérifications spécifiques

Nous avons également procédé, conformément aux normes d'exercice professionnel applicables en France, aux vérifications spécifiques prévues par les textes légaux et réglementaires.

Nous n'avons pas d'observation à formuler sur la sincérité et la concordance avec les comptes annuels des informations données dans les documents sur la situation financière et les comptes annuels adressés aux associés.

En application de la loi, nous portons à votre connaissance l'information suivante : Au cours de l'exercice, votre société a pris une participation dans la SARL REDUISON LE CO2 COMMUNICATION NORD EST représentant plus du tiers du capital de cette société. Cette société est sise 8 rue Alfred Kastler à MAXEVILLE (54320) et a pour objet social les actions de promotion et communication de l'Energie.

Responsabilités de la direction et des personnes constituant le gouvernement d'entreprise relatives aux comptes annuels

Il appartient à la direction d'établir des comptes annuels présentant une image fidèle conformément aux règles et principes comptables français ainsi que de mettre en place le contrôle interne qu'elle estime nécessaire à l'établissement de comptes annuels ne comportant pas d'anomalies significatives, que celles-ci proviennent de fraudes ou résultent d'erreurs.

Lors de l'établissement des comptes annuels, il incombe à la direction d'évaluer la capacité de la société à poursuivre son exploitation, de présenter dans ces comptes, le cas échéant, les informations nécessaires relatives à la continuité d'exploitation et d'appliquer la convention comptable de continuité d'exploitation, sauf s'il est prévu de liquider la société ou de cesser son activité.

Les comptes annuels ont été arrêtés par le Conseil d'Administration.

Responsabilités des commissaires aux comptes relatives à l'audit des comptes annuels

Il nous appartient d'établir un rapport sur les comptes annuels. Notre objectif est d'obtenir l'assurance raisonnable que les comptes annuels pris dans leur ensemble ne comportent pas d'anomalies significatives. L'assurance raisonnable correspond à un niveau élevé d'assurance, sans toutefois garantir qu'un audit réalisé conformément aux normes d'exercice professionnel permet de systématiquement détecter toute anomalie significative. Les anomalies peuvent provenir de fraudes ou résulter d'erreurs et sont considérées comme significatives lorsque l'on peut raisonnablement s'attendre à ce qu'elles puissent, prises individuellement ou en cumulé, influencer les décisions économiques que les utilisateurs des comptes prennent en se fondant sur ceux-ci.

Comme précisé par l'article L.823-10-1 du code de commerce, notre mission de certification des comptes ne consiste pas à garantir la viabilité ou la qualité de la gestion de votre société.

Une description plus détaillée de nos responsabilités de commissaires aux comptes relatives à l'audit des comptes annuels figure dans l'annexe du présent rapport et en fait partie intégrante.

Fait à Golbey, le 13 novembre 2019

Fait à Nancy, le 13 novembre 2019



NEXIOM AUDIT
Commissaire aux comptes
Membre de la Compagnie Régionale
de Paris



SONEG
Commissaire aux comptes
Membre de la Compagnie Régionale
de Nancy

ANNEXE

**DESCRIPTION DÉTAILLÉE DES RESPONSABILITÉS DES COMMISSAIRES AUX
COMPTES**

Dans le cadre d'un audit réalisé conformément aux normes d'exercice professionnel applicables en France, le commissaire aux comptes exerce son jugement professionnel tout au long de cet audit. En outre :

- il identifie et évalue les risques que les comptes annuels comportent des anomalies significatives, que celles-ci proviennent de fraudes ou résultent d'erreurs, définit et met en œuvre des procédures d'audit face à ces risques, et recueille des éléments qu'il estime suffisants et appropriés pour fonder son opinion. Le risque de non-détection d'une anomalie significative provenant d'une fraude est plus élevé que celui d'une anomalie significative résultant d'une erreur, car la fraude peut impliquer la collusion, la falsification, les omissions volontaires, les fausses déclarations ou le contournement du contrôle interne ;
- il prend connaissance du contrôle interne pertinent pour l'audit afin de définir des procédures d'audit appropriées en la circonstance, et non dans le but d'exprimer une opinion sur l'efficacité du contrôle interne ;
- il apprécie le caractère approprié des méthodes comptables retenues et le caractère raisonnable des estimations comptables faites par la direction, ainsi que les informations les concernant fournies dans les comptes annuels ;
- il apprécie le caractère approprié de l'application par la direction de la convention comptable de continuité d'exploitation et, selon les éléments collectés, l'existence ou non d'une incertitude significative liée à des événements ou à des circonstances susceptibles de mettre en cause la capacité de la société à poursuivre son exploitation. Cette appréciation s'appuie sur les éléments collectés jusqu'à la date de son rapport, étant toutefois rappelé que des circonstances ou événements ultérieurs pourraient mettre en cause la continuité d'exploitation. S'il conclut à l'existence d'une incertitude significative, il attire l'attention des lecteurs de son rapport sur les informations fournies dans les comptes annuels au sujet de cette incertitude ou, si ces informations ne sont pas fournies ou ne sont pas pertinentes, il formule une certification avec réserve ou un refus de certifier ;
- il apprécie la présentation d'ensemble des comptes annuels et évalue si les comptes annuels reflètent les opérations et événements sous-jacents de manière à en donner une image fidèle.

BILAN ACTIF

ACTIF		Exercice N 30/06/2019 12			Exercice N-1 30/06/2018 12
		Brut	Amortissements et dépréciations (à déduire)	Net	Net
	Capital souscrit non appelé (I)				
ACTIF IMMOBILISÉ	Immobilisations incorporelles				
	Frais d'établissement				
	Frais de développement				
	Concessions, brevets et droits similaires	7 753. 20	6 123. 20	1 630. 00	1 420. 00
	Fonds commercial (1)				
	Autres immobilisations incorporelles				
	Avances et acomptes				
	Immobilisations corporelles				
	Terrains				
	Constructions				
	Installations techniques, matériel et outillage				
	Autres immobilisations corporelles	7 724. 00	7 724. 00		262. 00
	Immobilisations en cours				
Avances et acomptes					
Immobilisations financières (2)					
Participations mises en équivalence					
Autres participations	4 920 858. 36		4 920 858. 36	4 910 514. 36	
Créances rattachées à des participations				10 000. 00	
Autres titres immobilisés					
Prêts	3 000. 00		3 000. 00	3 000. 00	
Autres immobilisations financières					
Total II	4 939 335. 56	13 847. 20	4 925 488. 36	4 925 196. 36	
ACTIF CIRCULANT	Stocks et en cours				
	Matières premières, approvisionnements				
	En-cours de production de biens				
	En-cours de production de services				
	Produits intermédiaires et finis				
	Marchandises				
	Avances et acomptes versés sur commandes				
	Créances (3)				
	Clients et comptes rattachés	24 000. 00		24 000. 00	
	Autres créances	2 191 524. 90		2 191 524. 90	2 105 857. 43
Capital souscrit - appelé, non versé					
Valeurs mobilières de placement					
Disponibilités	31 964. 36		31 964. 36	2 539. 05	
Charges constatées d'avance (3)	14 390. 00		14 390. 00	13 266. 00	
Total III	2 261 879. 26		2 261 879. 26	2 121 662. 48	
Comptes de Régularisation	Frais d'émission d'emprunt à étaler (IV)				
	Primes de remboursement des obligations (V)				
	Ecarts de conversion actif (VI)				
TOTAL GÉNÉRAL (I+II+III+IV+V+VI)	7 201 214. 82	13 847. 20	7 187 367. 62	7 046 858. 84	

(1) Dont droit au bail
(2) Dont à moins d'un an
(3) Dont à plus d'un an

BILAN PASSIF

PASSIF		Exercice N 30/06/201912	Exercice N-1 30/06/2018 12
CAPITAUX PROPRES	Capital (Dont versé : 890 304) Primes d'émission, de fusion, d'apport Ecart de réévaluation	890 304.00 2 127 314.08	888 000.00 2 122 000.00
	Réserves		
	Réserve légale	89 030.40	88 800.00
	Réserves statutaires ou contractuelles		
	Réserves réglementées		
	Autres réserves	2 145 466.37	1 407 710.89
	Report à nouveau		
	Résultat de l'exercice (Bénéfice ou perte)	324 318.20	737 755.48
	Subventions d'investissement Provisions réglementées		
	Total I	5 576 433.05	5 244 266.37
AUTRES FONDS PROPRES	Produit des émissions de titres participatifs Avances conditionnées		
	Total II		
PROVISIONS	Provisions pour risques Provisions pour charges		
	Total III		
DETTES (1)	Dettes financières		
	Emprunts obligataires convertibles		
	Autres emprunts obligataires		
	Emprunts auprès d'établissements de crédit	858 023.13	1 146 296.53
	Concours bancaires courants		
	Emprunts et dettes financières diverses	203 200.61	209 242.74
	Avances et acomptes reçus sur commandes en cours		
	Dettes d'exploitation		
	Dettes fournisseurs et comptes rattachés	108 423.61	102 172.81
	Dettes fiscales et sociales	48 216.62	38 464.19
Dettes sur immobilisations et comptes rattachés	200 125.00	200 125.00	
Autres dettes	192 945.60	106 291.20	
Comptes de Régularisation	Produits constatés d'avance (1)		
	Total IV	1 610 934.57	1 802 592.47
	Ecart de conversion passif (V)		
	TOTAL GÉNÉRAL (I+II+III+IV+V)	7 187 367.62	7 046 858.84
		1 046 490.00	944 569.34

(1) Dont à moins d'un an

COMPTE DE RESULTAT

	Exercice N 30/06/2019 12			Exercice N-1 30/06/2018 12	Ecart N / N-1	
	France	Exportation	Total		Euros	%
Produits d'exploitation (1)						
Ventes de marchandises						
Production vendue de biens						
Production vendue de services	458 213.00		458 213.00	511 714.44	- 53 501.44	- 10.46
Chiffre d'affaires NET	458 213.00		458 213.00	511 714.44	- 53 501.44	- 10.46
Production stockée						
Production immobilisée						
Subventions d'exploitation						
Reprises sur dépréciations, provisions (et amortissements), transferts de charges			40 214.72	46 318.26	- 6 103.54	- 13.18
Autres produits						
Total des Produits d'exploitation (I)			498 427.72	558 032.70	- 59 604.98	- 10.68
Charges d'exploitation (2)						
Achats de marchandises						
Variation de stock (marchandises)						
Achats de matières premières et autres approvisionnements						
Variation de stock (matières premières et autres approvisionnements)						
Autres achats et charges externes *			358 126.61	449 366.18	- 91 239.57	- 20.30
Impôts, taxes et versements assimilés			4 435.98	2 024.01	2 411.97	119.17
Salaires et traitements			90 932.79	95 577.51	- 4 644.72	- 4.86
Charges sociales			31 464.21	35 071.71	- 3 607.50	- 10.29
Dotations aux amortissements et dépréciations						
Sur immobilisations : dotations aux amortissements			262.00	1 570.00	- 1 308.00	- 83.31
Sur immobilisations : dotations aux dépréciations						
Sur actif circulant : dotations aux dépréciations						
Dotations aux provisions						
Autres charges			1.18	0.37	0.81	218.92
Total des Charges d'exploitation (II)			485 222.77	583 609.78	- 98 387.01	- 16.86
1 - Résultat d'exploitation (I-II)			13 204.95	- 25 577.08	38 782.03	151.63
Quotes-parts de Résultat sur opération faites en commun						
Bénéfice attribué ou perte transférée (III)						
Perte supportée ou bénéfice transféré (IV)						

* Proratisation de l'écart en fonction du nombre de mois

(1) Dont produits afférents à des exercices antérieurs

(2) Dont charges afférentes à des exercices antérieurs

COMPTE DE RESULTAT

	Exercice N 30/06/2019 12	Exercice N-1 30/06/2018 12	Ecart N / N-1	
			Euros	%
Produits financiers				
Produits financiers de participations (3)	24 598.94	599 425.64	-574 826.70	-95.90
Produits des autres valeurs mobilières et créances de l'actif immobilisé (3)				
Autres intérêts et produits assimilés (3)				
Reprises sur dépréciations et provisions, transferts de charges				
Différences positives de change				
Produits nets sur cessions de valeurs mobilières de placement				
Total V	24 598.94	599 425.64	-574 826.70	-95.90
Charges financières				
Dotations aux amortissements, dépréciations et provisions				
Intérêts et charges assimilées (4)	21 123.80	26 563.58	-5 439.78	-20.48
Différences négatives de change				
Charges nettes sur cessions de valeurs mobilières de placement				
Total VI	21 123.80	26 563.58	-5 439.78	-20.48
2. Résultat financier (V-VI)	3 475.14	572 862.06	-569 386.92	-99.39
3. Résultat courant avant impôts (I-II+III-IV+V-VI)	16 680.09	547 284.98	-530 604.89	-96.95
Produits exceptionnels				
Produits exceptionnels sur opérations de gestion	308 960.65	271 487.50	37 473.15	13.80
Produits exceptionnels sur opérations en capital	8 677.46	1 235 451.39	-1 226 773.93	-99.30
Reprises sur dépréciations et provisions, transferts de charges				
Total VII	317 638.11	1 506 938.89	-1 189 300.78	-78.92
Charges exceptionnelles				
Charges exceptionnelles sur opérations de gestion		81 017.00	-81 017.00	-100.00
Charges exceptionnelles sur opérations en capital	10 000.00	1 235 451.39	-1 225 451.39	-99.19
Dotations aux amortissements, dépréciations et provisions				
Total VIII	10 000.00	1 316 468.39	-1 306 468.39	-99.24
4. Résultat exceptionnel (VII-VIII)	307 638.11	190 470.50	117 167.61	61.51
Participation des salariés aux résultats de l'entreprise (IX)				
Impôts sur les bénéfices (X)				
Total des produits (I+III+V+VII)	840 664.77	2 664 397.23	-1 823 732.46	-68.45
Total des charges (II+IV+VI+VIII+IX+X)	516 346.57	1 926 641.75	-1 410 295.18	-73.20
5. Bénéfice ou perte (total des produits - total des charges)	324 318.20	737 755.48	-413 437.28	-56.04

* Proratisation de l'écart en fonction du nombre de mois

* Y compris : Redevance de crédit bail mobilier
: Redevance de crédit bail immobilier

(3) Dont produits concernant les entreprises liées

(4) Dont intérêts concernant les entreprises liées

24 599.00 599 426.00
2 745.00 2 987.00

CFGS

ANNEXE

Exercice du 01/07/2018 au 30/06/2019

Annexe au bilan avant répartition de l'exercice, dont le total est de 7 187 367.62 Euros et au compte de résultat de l'exercice présenté sous forme de liste, dont le chiffre d'affaires est de 458 213.00 Euros et dégageant un bénéfice de 324 318.20 Euros.

L'exercice a une durée de 12 mois, couvrant la période du 01/07/2018 au 30/06/2019.

Les notes et les tableaux présentés ci-après, font partie intégrante des comptes annuels.

FAITS CARACTERISTIQUES DE L'EXERCICE

Notre société Europenergie Distribution a absorbé la société 2E Investissements en date du 29 Juin 2019 via une transmission universelle de patrimoine.

Cette fusion a été réalisée dans le cadre d'une simplification du groupe. En effet, la société 2E Investissement a été constituée pour la création de notre société Europ-Energie Distribution et ne détenait que des actions de notre société.

Cette fusion a engendré une augmentation et une diminution de notre capital, pour supprimer nos propres actions préalablement détenues par 2E Investissement.

Au 30 Juin 2019, notre fille, la SASU GED ENERGIE (ex CHAMP'ENERGIE) nous a remboursé en totalité l'abandon à caractère financier réalisé en 2015, à hauteur de 308.960,65 €.

EVENEMENTS SIGNIFICATIFS POSTERIEURS A LA CLOTURE

Aucun événement significatif postérieur à la clôture n'est à signaler.

- REGLES ET METHODES COMPTABLES -

(PCG Art. 831-1/1)

Principes et conventions générales

Les comptes de l'exercice clos ont été élaborés et présentés conformément aux règles comptables dans le respect des principes prévus par les articles 121-1 à 121-5 et suivants du Plan Comptable Général.

Les conventions générales comptables ont été appliquées dans le respect du principe de prudence, conformément aux hypothèses de base : continuité de l'exploitation, permanence des méthodes comptables d'un exercice à l'autre, indépendance des exercices, conformément aux règles générales d'établissement et de présentation des comptes annuels.

La méthode de base retenue pour l'évaluation des éléments inscrits en comptabilité est la méthode des coûts historiques.

ANNEXE

Exercice du 01/07/2018 au 30/06/2019

Les conventions comptables ont été appliquées en conformité avec les dispositions du code de commerce, du décret comptable du 29/11/83 ainsi que du règlement ANC 2014-03 et des règlements ANC 2015-06 et 2016-07 relatifs à la réécriture du plan comptable général applicable à la clôture de l'exercice.

Permanence des méthodes

Les méthodes d'évaluation retenues pour cet exercice n'ont pas été modifiées par rapport à l'exercice précédent.

Informations relatives au CICE

Il a été comptabilisé en déduction des frais de personnel un produit relatif à l'application du CICE (crédit d'impôt compétitivité emploi) pour un montant de 1 208 €.

La société n'a demandé aucun préfinancement au titre de ce mécanisme.

L'utilisation du CICE dans l'entreprise

Le CICE a pour objet le financement de l'amélioration de la compétitivité des entreprises. Au titre de l'année civile écoulée, nous avons dégagé un crédit d'impôt de 1 208 €, que nous avons affecté principalement à des efforts en matière de :

Description des efforts	Montant
- investissement :	1 208
- recherche :	
- d'innovation :	
- formation :	
- recrutement :	
- prospection de nouveaux marchés :	
- transition écologique et énergétique :	
- reconstitution des fonds de roulement :	
Total	1 208

Il n'a donc permis ni de financer une hausse de la part des bénéfices distribués, ni d'augmenter les rémunérations des dirigeants.

- COMPLEMENT D'INFORMATIONS RELATIF AU BILAN -

ANNEXE

Exercice du 01/07/2018 au 30/06/2019

Etat des immobilisations

	Valeur brute début d'exercice	Augmentations	
		Réévaluations	Acquisitions
Autres postes d'immobilisations incorporelles	7 543		210
Matériel de bureau et informatique, Mobilier	7 724		
TOTAL	7 724		
Autres participations	4 910 514		10 344
Autres titres immobilisés	10 000		
Prêts, autres immobilisations financières	3 000		
TOTAL	4 923 514		10 344
TOTAL GENERAL	4 938 782		10 554

	Diminutions		Valeur brute en fin d'exercice	Réévaluation Valeur d'origine fin exercice
	Poste à Poste	Cessions		
Autres immobilisations incorporelles			7 753	7 753
Matériel de bureau et informatique, Mobilier			7 724	7 724
TOTAL			7 724	7 724
Autres participations			4 920 858	4 920 858
Autres titres immobilisés		10 000		
Prêts, autres immobilisations financières			3 000	3 000
TOTAL		10 000	4 923 858	4 923 858
TOTAL GENERAL		10 000	4 939 336	4 939 336

Etat des amortissements

Situations et mouvements de l'exercice	Montant début d'exercice	Dotations de l'exercice	Diminutions Reprises	Montant fin d'exercice
Autres immobilisations incorporelles	6 123			6 123
Matériel de bureau et informatique, Mobilier	7 462	262		7 724
TOTAL	7 462	262		7 724
TOTAL GENERAL	13 585	262		13 847

Ventilation des dotations de l'exercice	Amortissements linéaires	Amortissements dégressifs	Amortissements exceptionnels	Amortissements dérogatoires	
				Dotations	Reprises
Matériel de bureau informatique mobilier	262				
TOTAL	262				
TOTAL GENERAL	262				

ANNEXE

Exercice du 01/07/2018 au 30/06/2019

Etat des échéances des créances et des dettes

Etat des créances	Montant brut	A 1 an au plus	A plus d'1 an
Autres immobilisations financières	3 000		3 000
Autres créances clients	24 000	24 000	
Impôts sur les bénéfices	14 016	14 016	
Taxe sur la valeur ajoutée	48 661	48 661	
Groupe et associés	2 120 171	2 120 171	
Débiteurs divers	8 677	8 677	
Charges constatées d'avance	14 390	14 390	
TOTAL	2 232 915	2 229 915	3 000

Etat des dettes	Montant brut	A 1 an au plus	De 1 à 5 ans	A plus de 5 ans
Emprunts et dettes ets crédit à plus de 1 an à l'origine	858 023	293 577	564 446	
Fournisseurs et comptes rattachés	108 424	108 424		
Personnel et comptes rattachés	22 417	22 417		
Sécurité sociale et autres organismes sociaux	14 369	14 369		
Taxe sur la valeur ajoutée	9 249	9 249		
Autres impôts taxes et assimilés	2 182	2 182		
Dettes sur immobilisations et comptes rattachés	200 125	200 125		
Groupe et associés	203 201	203 201		
Autres dettes	192 946	192 946		
TOTAL	1 610 935	1 046 488	564 446	
Emprunts remboursés en cours d'exercice	288 273			

Composition du capital social

(PCG Art. 831-3 et 832-13)

Différentes catégories de titres	Valeurs nominales en euros	Nombre de titres			
		Au début	Créés	Remboursés	En fin
Actions	6.0000	148 000	14 384	14 000	148 384

Au cours de l'exercice, nous avons augmenté puis réduit notre capital suite à l'absorption de la SARL 2E Investissements.

Evaluation des immobilisations corporelles

La valeur brute des éléments corporels de l'actif immobilisé correspond à la valeur d'entrée des biens dans le patrimoine compte tenu des frais nécessaires à la mise en état d'utilisation de ces biens, mais à l'exclusion des frais engagés pour leur acquisition.

ANNEXE

Exercice du 01/07/2018 au 30/06/2019

Evaluation des amortissements

Les méthodes et les durées d'amortissement retenues ont été les suivantes :

Catégorie	Mode	Durée
Logiciels	Linéaire	1 an
Matériel de bureau	Linéaire	3 ans

Titres immobilisés

(PCG Art. 831-2/20 et 832-7)

Les titres de participation, ainsi que les autres titres immobilisés, ont été évalués au prix pour lequel ils ont été acquis, à l'exclusion des frais engagés pour leur acquisition.
En cas de cession portant sur un ensemble de titres de même nature conférant les mêmes droits, la valeur d'entrée des titres cédés a été estimée au prix d'achat moyen pondéré.
Les titres immobilisés ont le cas échéant été dépréciés par voie de provision pour tenir compte de leur valeur actuelle à la clôture de l'exercice.

Evaluation des créances et des dettes

Les créances et dettes ont été évaluées pour leur valeur nominale.

Produits à recevoir

Montant des produits à recevoir inclus dans les postes suivants du bilan	Montant
Créances clients et comptes rattachés	48 574
Total	48 574

Charges à payer

Montant des charges à payer incluses dans les postes suivants du bilan	Montant
Emprunts et dettes financières diverses	2 788
Dettes fournisseurs et comptes rattachés	97 172
Dettes fiscales et sociales	32 774
Autres dettes	192 946
Total	325 680

ANNEXE

Exercice du 01/07/2018 au 30/06/2019

Charges et produits constatés d'avance

Charges constatées d'avance	Montant
Charges d'exploitation	14 390
Total	14 390

Éléments relevant de plusieurs postes au bilan

(Code du Commerce Art. R 123-181)

Postes du bilan	Montant concernant les entreprises		Montant des dettes ou créances représentées par un effet de commerce
	liées	avec lesquelles la société a un lien de participation	
Participations	4 485 087	435 771	
Créances clients et comptes rattachés		24 000	
Autres créances	2 120 171		
Emprunts et dettes financières diverses		203 201	
Dettes fournisseurs et comptes rattachés	58 424		
Dettes sur immobilisations et comptes rattachés		199 750	
Autres dettes	192 945		

- ENGAGEMENTS FINANCIERS ET AUTRES INFORMATIONS -

Dettes garanties par des sûretés réelles

(PCG Art. 531-2/9)

	Montant garanti
Emprunts et dettes auprès des établissements de crédit	858 023
Total	858 023

Détail des dettes garanties par des sûretés réelles

Emprunt du : 9 Février 2015
 Montant initial de cette garantie : 1 000 000
 Montant restant dû en capital : 400 039
 Date de fin d'échéance de la garantie : 05/02/2022
 Nature de la sûreté réelle : Nantissement 10.002 actions GED ENERGIE

Emprunt du : 15 octobre 2015
 Montant initial de cette garantie : 500 000
 Montant restant dû en capital : 240 242
 Date de fin d'échéance de la garantie : 15/09/2022
 Nature de la sûreté réelle : Nantissement 959 actions GED ENERGIE

Emprunt du : 17 mai 2017
 Montant initial de cette garantie : 370 000
 Montant restant dû en capital : 217 741
 Date de fin d'échéance de la garantie : 15/05/2022
 Nature de la sûreté réelle : Nantissement 2.498 actions GED ENERGIE

ANNEXE

Exercice du 01/07/2018 au 30/06/2019

Engagements financiers

(PCG Art. 531-2/9)

Engagements donnés

Autres engagements donnés :		
Intérêts non échus	23 090	23 090
Total (1)		23 090
Dont engagements assortis de sûretés réelles		23 090

Engagements reçus

Néant

Identité des sociétés mères consolidant les comptes

(PCG Art. 831-3)

Dénomination sociale	Forme	Capital	Siège social
EUROPENERGIE DISTRIBUTION	SAS	890 304	45, rue de Tiharménil 88700 JEANMENIL

Liste des filiales et participations

(Code du Commerce Art. L 233-15; PCG Art. 831-3 et 832-13)

Société	Capital	Capitaux propres autres que le capital	Quote-part du capital détenu en %	Valeur comptable des titres détenus		Prêts et avances consentis et non remboursés	Cautions et avals donnés par la société	Chiffre d'affaires du dernier exercice	Résultat net du dernier exercice	Dividendes encaissés par la société
				brute	nette					
A. Renseignements détaillés										
- Filiales détenues à + de 50%										
- SASU GED ENERGIES	352 725	330 333	100.00	2 904 587	2 904 587			54 629 448	172 914	
- SAS C.C.D.-ENERGIES	620 500	2 069 265	100.00	1 580 500	1 580 500			53 145 700	444 617	
- Participations détenues entre 10 et 50 %										
- SARL REDUISONS LE CO2 COMMUN	1 100 500	-74 167	36.00	400 000	400 000	6 957		171 739	10 759	
- SAS EUROPE ENERGIES DISTRIBU	12 500	36 525	33.32	10 344	10 344			1 428 148	27 148	
- SCI 2E IMMOBILIER	89 410	198 327	12.10	25 427	25 427	113 456		153 096	45 380	
B. Renseignements globaux										
- Filiales non reprises en A										
- Participations non reprises en A										