

RCS : EPINAL
Code greffe : 8801

Documents comptables

REGISTRE DU COMMERCE ET DES SOCIETES

Le greffier du tribunal de commerce de EPINAL atteste l'exactitude des informations transmises ci-après

Nature du document : Documents comptables (B-S)

Numéro de gestion : 2004 B 40092
Numéro SIREN : 477 769 178
Nom ou dénomination : EUROPENERGIE DISTRIBUTION

Ce dépôt a été enregistré le 04/10/2018 sous le numéro de dépôt 5303

GREFFE DU
TRIBUNAL DE COMMERCE
EPINAL

RECEPISSE DE DEPOT

1 Place Foch
88000 EPINAL

TéI : 03 29 34 33 76

EUROPENERGIE DISTRIBUTION

45 rue de Tiharménil
88700 Jeanménil

V/REF :

N/REF : 2004 B 40092 / 2018-B-5303

Le greffier du tribunal de commerce d'Epinal certifie qu'il a reçu le 04/10/2018,

les documents comptables prévus aux articles L 232-21 et suivants du code de commerce, de l'exercice clos le 30/06/2017.

Concernant la société

EUROPENERGIE DISTRIBUTION

Société par actions simplifiée

45 rue de Tiharménil

88700 Jeanménil

Le dépôt a été enregistré sous le numéro 2018-B-5303 le 04/10/2018

R.C.S. EPINAL 477 769 178 (2004 B 40092)

Fait à EPINAL le 04/10/2018,

LE GREFFIER



EUROP-ENERGIE DISTRIBUTION
Société par actions simplifiée au capital de 888 000 euros
Siège social : 24 Bis, Rue René Didierjean 88130 CHARMES
RCS EPINAL 477.769.178

ASSEMBLEE GENERALE ORDINAIRE ANNUELLE
DU 9 NOVEMBRE 2017

Proposition de la résolution d'affectation du résultat de l'exercice clos le 30.06.2017

DEUXIEME RESOLUTION

L'Assemblée Générale décide d'affecter le bénéfice de l'exercice clos le 30 juin 2017 s'élevant à 514 177,35 euros de la manière suivante :


Bénéfice de l'exercice	514 177,35 euros
- A la réserve légale	15 466,04 euros
- Solde	498 711,31 euros
En totalité au compte « autres réserves »	

Conformément à la loi, l'Assemblée Générale prend acte qu'aucune distribution de dividende n'a été effectuée au titre des trois derniers exercices.

Vote de l'Assemblée Générale Ordinaire Annuelle du 9.11.2017

Cette résolution est adoptée à l'unanimité des voix des associés.

Certifié conforme
Le Président



NEXIOM AUDIT
Commissaire aux Comptes
Membre de la Compagnie de Paris
36 RUE LOUIS MEYER
88190 GOLBEY

SONEG
Commissaire aux Comptes
Membre de la Compagnie de Nancy
3 RUE DE VIC
54000 NANCY

G. Hoyle

SAS EUROP-ENERGIE DISTRIBUTION

**24 BIS RUE RENE DIDIERJEAN
88130 CHARMES**

Certifié conforme

**Rapport des commissaires aux comptes
sur les comptes annuels
Exercice Clos au 30 Juin 2017**

NEXIOM AUDIT
Commissaire aux Comptes
Membre de la Compagnie de Paris
36 RUE LOUIS MEYER
88190 GOLBEY

SONEG
Commissaire aux Comptes
Membre de la Compagnie de Nancy
3 RUE DE VIC
54000 NANCY

**RAPPORT DES COMMISSAIRES AUX COMPTES
SUR LES COMPTES ANNUELS**

SONEG

EXERCICE CLOS LE 30 JUIN 2017

Aux Associés,

En exécution de la mission qui nous a été confiée par votre assemblée générale, nous vous présentons notre rapport relatif à l'exercice clos le 30 Juin 2017, sur :

- le contrôle des comptes annuels de la société EUROP-ENERGIE DISTRIBUTION, tels qu'ils sont joints au présent rapport,
- la justification de nos appréciations,
- les vérifications et informations spécifiques prévues par la loi.

Les comptes annuels ont été arrêtés par votre conseil d'administration. Il nous appartient, sur la base de notre audit, d'exprimer une opinion sur ces comptes.

1. OPINION SUR LES COMPTES ANNUELS

Nous avons effectué notre audit selon les normes d'exercice professionnel applicables en France ; ces normes requièrent la mise en oeuvre de diligences permettant d'obtenir l'assurance raisonnable que les comptes annuels ne comportent pas d'anomalies significatives. Un audit consiste à vérifier, par sondages ou au moyen d'autres méthodes de sélection, les éléments justifiant des montants et informations figurant dans les comptes annuels. Il consiste également à apprécier les principes comptables suivis, les estimations significatives retenues et la présentation d'ensemble des comptes. Nous estimons que les éléments que nous avons collectés sont suffisants et appropriés pour fonder notre opinion.

Nous certifions que les comptes annuels sont, au regard des règles et principes comptables français, réguliers et sincères et donnent une image fidèle du résultat des opérations de l'exercice écoulé ainsi que de la situation financière et du patrimoine de la société à la fin de cet exercice.

Sans remettre en cause l'opinion exprimée ci-dessus, nous attirons votre attention sur les notes de l'annexe relatives aux faits caractéristiques de l'exercice et aux événements significatifs postérieurs à la clôture.

2. JUSTIFICATION DES APPRECIATIONS

En application des dispositions de l'article L.823-9 du Code de commerce relatives à la justification de nos appréciations, nous vous informons que les appréciations auxquelles nous avons procédé ont porté sur le caractère approprié des principes comptables appliqués et sur le caractère raisonnable des estimations significatives retenues et sur la présentation d'ensemble des comptes.

Les appréciations ainsi portées s'inscrivent dans le cadre de notre démarche d'audit des comptes annuels, pris dans leur ensemble, et ont donc contribué à la formation de notre opinion exprimée dans la première partie de ce rapport.

3. VERIFICATIONS ET INFORMATIONS SPECIFIQUES

Nous avons également procédé, conformément aux normes d'exercice professionnel applicables en France, aux vérifications spécifiques prévues par la loi.

Nous n'avons pas d'observation à formuler sur la sincérité et la concordance avec les comptes annuels des informations données dans le rapport de gestion du Conseil d'Administration et dans les documents adressés aux associés sur la situation financière et les comptes annuels.

En application de la loi, nous nous sommes assurés que les diverses informations relatives aux prises de participation et de contrôle vous ont été communiquées dans le rapport de gestion.


Fait à Golbey, le 24 Octobre 2017

Fait à Nancy, le 24 Octobre 2017

NEXIOM AUDIT
Commissaire aux comptes
Membre de la Compagnie Régionale
de Paris


SONEG
Commissaire aux comptes
Membre de la Compagnie Régionale
de Nancy

BILAN ACTIF



ACTIF		Exercice N 30/06/2017 12			Exercice N-1 30/06/2016 12
		Brut	Amortissements et dépréciations (à déduire)	Net	Net
	Capital souscrit non appelé (I)				
ACTIF IMMOBILISÉ	Immobilisations incorporelles				
	Frais d'établissement				
	Frais de développement				
	Concessions, brevets et droits similaires	7 123.20	6 123.20	1 000.00	2 506.00
	Fonds commercial (1)				
	Autres immobilisations incorporelles				
	Avances et acomptes				
	Immobilisations corporelles				
	Terrains				
	Constructions				
	Installations techniques, matériel et outillage				
Autres immobilisations corporelles	7 724.00	5 892.00	1 832.00	3 733.00	
Immobilisations en cours					
Avances et acomptes					
Immobilisations financières (2)					
Participations mises en équivalence					
Autres participations	4 903 201.77		4 903 201.77	4 504 482.65	
Créances rattachées à des participations					
Autres titres immobilisés	10 000.00		10 000.00	10 000.00	
Prêts					
Autres immobilisations financières	3 000.00		3 000.00	3 000.00	
Total II	4 931 048.97	12 015.20	4 919 033.77	4 523 721.65	
ACTIF CIRCULANT	Stocks et en cours				
	Matières premières, approvisionnements				
	En-cours de production de biens				
	En-cours de production de services				
	Produits intermédiaires et finis				
	Marchandises				
	Avances et acomptes versés sur commandes				
	Créances (3)				
	Clients et comptes rattachés				30 086.77
	Autres créances	1 592 396.27		1 592 396.27	2 435 799.18
Capital souscrit - appelé, non versé					
Valeurs mobilières de placement					
Disponibilités	128 205.51		128 205.51	23 511.38	
Charges constatées d'avance (3)	16 884.00		16 884.00	20 502.00	
Total III	1 737 485.78		1 737 485.78	2 509 899.33	
Régularisation	Frais d'émission d'emprunt à étaler (IV)				
	Primes de remboursement des obligations (V)				
	Ecarts de conversion actif (VI)				
TOTAL GÉNÉRAL (I+II+III+IV+V+VI)	6 668 534.75	12 015.20	6 656 519.55	7 033 620.98	

(1) Dont droit au bail
(2) Dont à moins d'un an
(3) Dont à plus d'un an



COMPTE DE RESULTAT

	Exercice N 30/06/2017 12			Exercice N-1 30/06/2016 12	Ecart N / N-1	
	France	Exportation	Total		Euros	%
Produits d'exploitation (1)						
Ventes de marchandises	1 200.00		1 200.00		1 200.00	
Production vendue de biens						
Production vendue de services	567 317.69		567 317.69	594 542.30	-27 224.61	-4.58
Chiffre d'affaires NET	568 517.69		568 517.69	594 542.30	-26 024.61	-4.38
Production stockée						
Production immobilisée						
Subventions d'exploitation			1 644.45		1 644.45	
Reprises sur dépréciations, provisions (et amortissements), transferts de charges			4 979.46	200.00	4 779.46	NS
Autres produits			162 882.24	131 952.79	30 929.45	23.44
Total des Produits d'exploitation (I)			738 023.84	726 695.09	11 328.75	1.56
Charges d'exploitation (2)						
Achats de marchandises						
Variation de stock (marchandises)			1 100.00		1 100.00	
Achats de matières premières et autres approvisionnements						
Variation de stock (matières premières et autres approvisionnements)						
Autres achats et charges externes *			456 602.04	500 412.93	-43 810.89	-8.75
Impôts, taxes et versements assimilés			1 650.29	2 444.84	-794.55	-32.50
Salaires et traitements			98 192.40	91 199.24	6 993.16	7.67
Charges sociales			52 015.12	44 099.44	7 915.68	17.95
Dotations aux amortissements et dépréciations						
Sur immobilisations : dotations aux amortissements			4 407.00	4 408.00	-1.00	-0.02
Sur immobilisations : dotations aux dépréciations						
Sur actif circulant : dotations aux dépréciations						
Dotations aux provisions						
Autres charges			5 061.07	73.13	4 987.94	NS
Total des Charges d'exploitation (II)			619 027.92	642 637.58	-23 609.66	-3.67
1 - Résultat d'exploitation (I-II)			118 995.92	84 057.51	34 938.41	41.56
Quotes-parts de Résultat sur opération faites en commun						
Bénéfice attribué ou perte transférée (III)						
Perte supportée ou bénéfice transféré (IV)						


* Proratisation de l'écart en fonction du nombre de mois

(1) Dont produits afférents à des exercices antérieurs

(2) Dont charges afférentes à des exercices antérieurs

ANNEXE

Exercice du 01/07/2016 au 30/06/2017



Annexe au bilan avant répartition de l'exercice, dont le total est de 6 656 519.55 Euros et au compte de résultat de l'exercice présenté sous forme de liste, dont le chiffre d'affaires est de 568 517.69 Euros et dégageant un bénéfice de 514 177.35 Euros.

L'exercice a une durée de 12 mois, couvrant la période du 01/07/2016 au 30/06/2017.

Les notes et les tableaux présentés ci-après, font partie intégrante des comptes annuels.

FAITS CARACTERISTIQUES DE L'EXERCICE

Nous avons bénéficié d'un contrôle fiscal qui se solde par une non déductibilité de l'abandon de compte courant consenti au 30 juin 2014 à notre fille, la SASU CHAMP'ENERGIE. L'impôt société dû est comptabilisé dans une subdivision du compte 695.

Au 30 Juin 2017, nous avons consenti un nouvel abandon de compte courant à caractère financier à notre fille, la SAS CHAMP'ENERGIE d'un montant de 39.398,15 €.

EVENEMENTS SIGNIFICATIFS POSTERIEURS A LA CLOTURE

Nous envisageons de fusionner nos filles, la SARL GUERQUIN ENERGIE DISTRIBUTION, la SASU CHAMP'ENERGIE, la SASU NOIZET-WARIN et la SASU DONY COMBUSTIBLES, pour n'en faire qu'une seule structure avec un effet comptable et fiscal retroactif au 1er Juillet 2017.

- REGLES ET METHODES COMPTABLES -

(PCG Art. 831-1/1)

Principes et conventions générales


Les comptes de l'exercice clos ont été élaborés et présentés conformément aux règles comptables dans le respect des principes prévus par les articles 121-1 à 121-5 et suivants du Plan Comptable Général 2016.

La méthode de base retenue pour l'évaluation des éléments inscrits en comptabilité est la méthode des coûts historiques.

Les conventions comptables ont été appliquées en conformité avec les dispositions du code de commerce, du décret comptable du 29/11/83 ainsi que du règlement ANC 2014-03 et des règlements ANC 2015-06 et 2016-07 relatifs à la réécriture du plan comptable général applicable à la clôture de l'exercice.

ANNEXE

Exercice du 01/07/2016 au 30/06/2017



Etat des immobilisations

	Valeur brute début d'exercice	Augmentations	
		Réévaluations	Acquisitions
Autres postes d'immobilisations incorporelles			
TOTAL	6 123		1 000
Matériel de bureau et informatique, Mobilier			
TOTAL	7 724		
Autres participations	4 504 483		398 719
Autres titres immobilisés	10 000		
Prêts, autres immobilisations financières	3 000		
TOTAL	4 517 483		398 719
TOTAL GENERAL	4 531 330		399 719

	Diminutions		Valeur brute en fin d'exercice	Réévaluation Valeur d'origine fin exercice
	Poste à Poste	Cessions		
Autres immobilisations incorporelles			7 123	7 123
TOTAL			7 123	7 123
Matériel de bureau et informatique, Mobilier			7 724	7 724
TOTAL			7 724	7 724
Autres participations			4 903 202	4 903 202
Autres titres immobilisés			10 000	10 000
Prêts, autres immobilisations financières			3 000	3 000
TOTAL			4 916 202	4 916 202
TOTAL GENERAL			4 931 049	4 931 049

Etat des amortissements

Situations et mouvements de l'exercice	Montant début d'exercice	Dotations de l'exercice	Diminutions Reprises	Montant fin d'exercice
Autres immobilisations incorporelles				
TOTAL	3 617	2 506		6 123
Matériel de bureau et informatique, Mobilier				
TOTAL	3 991	1 901		5 892
TOTAL GENERAL	7 608	4 407		12 015


Ventilation des dotations de l'exercice	Amortissements linéaires	Amortissements dégressifs	Amortissements exceptionnels	Amortissements dérogatoires	
				Dotations	Reprises
Autres immob.incorporelles	2 506				
TOTAL	2 506				
Matériel de bureau informatique mobilier	1 901				
TOTAL	1 901				
TOTAL GENERAL	4 407				

ANNEXE

Exercice du 01/07/2016 au 30/06/2017

Evaluation des amortissements

Les méthodes et les durées d'amortissement retenues ont été les suivantes :



Catégorie	Mode	Durée
Logiciels	Linéaire	1 an
Matériel de bureau	Linéaire	3 ans

Evaluation des créances et des dettes

Les créances et dettes ont été évaluées pour leur valeur nominale.

Produits à recevoir

Montant des produits à recevoir inclus dans les postes suivants du bilan	Montant
Autres créances	
Total	26 802
	26 802

Charges à payer

Montant des charges à payer incluses dans les postes suivants du bilan	Montant
Emprunts et dettes financières diverses	2 229
Dettes fournisseurs et comptes rattachés	88 095
Dettes fiscales et sociales	15 459
Autres dettes	25 762
Total	131 545

Charges et produits constatés d'avance


Charges constatées d'avance	Montant
Charges d'exploitation	16 884
Total	16 884

ANNEXE

Exercice du 01/07/2016 au 30/06/2017

Engagements financiers

(PCG Art. 531-2/9)



Engagements donnés

Autres engagements donnés :		
Intérêts non échus		65 046
Total (1)	65 046	65 046
Dont engagements assortis de sûretés réelles		65 046
		65 046

Engagements reçus

Abandon de compte courant avec clause de retour à meilleure fortune		
Total		590 398
		590 398

Certifié conforme

BILAN ACTIF

ACTIF		Exercice N 30/06/2017 12			Exercice N-1 30/06/2016 12
		Brut	Amortissements et dépréciations (à déduire)	Net	Net
ACTIF IMMOBILISÉ	Capital souscrit non appelé (I)				
	Immobilisations incorporelles				
	Frais d'établissement				
	Frais de développement				
	Concessions, brevets et droits similaires	7 123.20	6 123.20	1 000.00	2 506.00
	Fonds commercial (1)				
	Autres immobilisations incorporelles				
	Avances et acomptes				
	Immobilisations corporelles				
	Terrains				
	Constructions				
	Installations techniques, matériel et outillage				
Autres immobilisations corporelles	7 724.00	5 892.00	1 832.00	3 733.00	
Immobilisations en cours					
Avances et acomptes					
Immobilisations financières (2)					
Participations mises en équivalence					
Autres participations	4 903 201.77		4 903 201.77	4 504 482.65	
Créances rattachées à des participations					
Autres titres immobilisés	10 000.00		10 000.00	10 000.00	
Prêts					
Autres immobilisations financières	3 000.00		3 000.00	3 000.00	
Total II	4 931 048.97	12 015.20	4 919 033.77	4 523 721.65	
ACTIF CIRCULANT	Stocks et en cours				
	Matières premières, approvisionnements				
	En-cours de production de biens				
	En-cours de production de services				
	Produits intermédiaires et finis				
	Marchandises				
	Avances et acomptes versés sur commandes				
	Créances (3)				
	Clients et comptes rattachés				30 086.77
	Autres créances	1 592 396.27		1 592 396.27	2 435 799.18
Capital souscrit - appelé, non versé					
Valeurs mobilières de placement					
Disponibilités	128 205.51		128 205.51	23 511.38	
Charges constatées d'avance (3)	16 884.00		16 884.00	20 502.00	
Total III	1 737 485.78		1 737 485.78	2 509 899.33	
Régularisation	Frais d'émission d'emprunt à étaler (IV)				
	Primes de remboursement des obligations (V)				
	Ecarts de conversion actif (VI)				
TOTAL GÉNÉRAL (I+II+III+IV+V+VI)	6 668 534.75	12 015.20	6 656 519.55	7 033 620.98	

Certifié conforme

(1) Dont droit au bail
(2) Dont à moins d'un an
(3) Dont à plus d'un an

BILAN PASSIF

PASSIF		Exercice N 30/06/2017 12	Exercice N-1 30/06/2016 12
CAPITAUX PROPRES	Capital (Dont versé : 888 000 Primes d'émission, de fusion, d'apport Ecart de réévaluation	888 000.00 2 122 000.00	888 000.00 2 122 000.00
	Réserves		
	Réserve légale		
	Réserves statutaires ou contractuelles	73 333.96	41 400.00
	Réserves réglementées		
	Autres réserves		
	Report à nouveau	908 999.58	302 254.38
	Résultat de l'exercice (Bénéfice ou perte)	514 177.35	638 679.16
	Subventions d'investissement Provisions réglementées		
	Total I	4 506 510.89	3 992 333.54
AUTRES FONDS PROPRES	Produit des émissions de titres participatifs Avances conditionnées		
	Total II		
PROVISIONS	Provisions pour risques Provisions pour charges		
	Total III		
DETTES (1)	Dettes financières		
	Emprunts obligataires convertibles		
	Autres emprunts obligataires		
	Emprunts auprès d'établissements de crédit	1 429 372.34	1 271 209.56
	Concours bancaires courants		
	Emprunts et dettes financières diverses	263 656.31	1 143 888.97
	Avances et acomptes reçus sur commandes en cours		
	Dettes d'exploitation		
	Dettes fournisseurs et comptes rattachés	100 175.13	260 975.98
	Dettes fiscales et sociales	126 825.09	56 358.13
Dettes sur immobilisations et comptes rattachés Autres dettes	200 125.00 29 854.79	300 000.00 8 854.80	
Comptes de Régularisation	Produits constatés d'avance (1)		
	Total IV	2 150 008.66	3 041 287.44
	Ecarts de conversion passif (V)		
	TOTAL GÉNÉRAL (I+II+III+IV+V)	6 656 519.55	7 033 620.98
		1 003 712.13	1 975 876.36

(1) Dont à moins d'un an

COMPTE DE RESULTAT

	Exercice N 30/06/2017 12			Exercice N-1 30/06/2016 12	Ecart N / N-1	
	France	Exportation	Total		Euros	%
Produits d'exploitation (1)						
Ventes de marchandises	1 200.00		1 200.00		1 200.00	
Production vendue de biens						
Production vendue de services	567 317.69		567 317.69	594 542.30	-27 224.61	-4.58
Chiffre d'affaires NET	568 517.69		568 517.69	594 542.30	-26 024.61	-4.38
Production stockée						
Production immobilisée						
Subventions d'exploitation			1 644.45		1 644.45	
Reprises sur dépréciations, provisions (et amortissements), transferts de charges			4 979.46	200.00	4 779.46	NS
Autres produits			162 882.24	131 952.79	30 929.45	23.44
Total des Produits d'exploitation (I)			738 023.84	726 695.09	11 328.75	1.56
Charges d'exploitation (2)						
Achats de marchandises			1 100.00		1 100.00	
Variation de stock (marchandises)						
Achats de matières premières et autres approvisionnements						
Variation de stock (matières premières et autres approvisionnements)						
Autres achats et charges externes *			456 602.04	500 412.93	-43 810.89	-8.75
Impôts, taxes et versements assimilés			1 650.29	2 444.84	-794.55	-32.50
Salaires et traitements			98 192.40	91 199.24	6 993.16	7.67
Charges sociales			52 015.12	44 099.44	7 915.68	17.95
Dotations aux amortissements et dépréciations						
Sur immobilisations : dotations aux amortissements			4 407.00	4 408.00	-1.00	-0.02
Sur immobilisations : dotations aux dépréciations						
Sur actif circulant : dotations aux dépréciations						
Dotations aux provisions						
Autres charges			5 061.07	73.13	4 987.94	NS
Total des Charges d'exploitation (II)			619 027.92	642 637.58	-23 609.66	-3.67
1 - Résultat d'exploitation (I-II)			118 995.92	84 057.51	34 938.41	41.56
Quotes-parts de Résultat sur opération faites en commun						
Bénéfice attribué ou perte transférée (III)						
Perte supportée ou bénéfice transféré (IV)						

* Proratisation de l'écart en fonction du nombre de mois

(1) Dont produits afférents à des exercices antérieurs

(2) Dont charges afférentes à des exercices antérieurs

COMPTE DE RESULTAT

	Exercice N	Exercice N-1	Ecart N / N-1 *	
	30/06/2017 12	30/06/2016 12	Euros	%
Produits financiers				
Produits financiers de participations (3)	542 939.02	582 557.02	- 39 618.00	- 6.80
Produits des autres valeurs mobilières et créances de l'actif immobilisé (3)				
Autres intérêts et produits assimilés (3)				
Reprises sur dépréciations et provisions, transferts de charges				
Différences positives de change				
Produits nets sur cessions de valeurs mobilières de placement				
Total V	542 939.02	582 557.02	- 39 618.00	- 6.80
Charges financières				
Dotations aux amortissements, dépréciations et provisions				
Intérêts et charges assimilées (4)	27 731.44	27 935.37	- 203.93	- 0.73
Différences négatives de change				
Charges nettes sur cessions de valeurs mobilières de placement				
Total VI	27 731.44	27 935.37	- 203.93	- 0.73
2. Résultat financier (V-VI)	515 207.58	554 621.65	- 39 414.07	- 7.11
3. Résultat courant avant impôts (I-II+III-IV+V-VI)	634 203.50	638 679.16	- 4 475.66	- 0.70
Produits exceptionnels				
Produits exceptionnels sur opérations de gestion				
Produits exceptionnels sur opérations en capital				
Reprises sur dépréciations et provisions, transferts de charges				
Total VII				
Charges exceptionnelles				
Charges exceptionnelles sur opérations de gestion	39 398.15		39 398.15	
Charges exceptionnelles sur opérations en capital				
Dotations aux amortissements, dépréciations et provisions				
Total VIII	39 398.15		39 398.15	
4. Résultat exceptionnel (VII-VIII)	- 39 398.15		- 39 398.15	
Participation des salariés aux résultats de l'entreprise (IX)				
Impôts sur les bénéfices (X)	80 628.00		80 628.00	
Total des produits (I+III+V+VII)	1 280 962.86	1 309 252.11	- 28 289.25	- 2.16
Total des charges (II+IV+VI+VIII+IX+X)	766 785.51	670 572.95	96 212.56	14.35
5. Bénéfice ou perte (total des produits - total des charges)	514 177.35	638 679.16	- 124 501.81	- 19.49

* Proratation de l'écart en fonction du nombre de mois

* Y compris : Redevance de crédit bail mobilier
: Redevance de crédit bail immobilier

(3) Dont produits concernant les entreprises liées
(4) Dont intérêts concernant les entreprises liées

542 939.00 582 557.00
2 231.00 555.00

ANNEXE

Exercice du 01/07/2016 au 30/06/2017

Annexe au bilan avant répartition de l'exercice, dont le total est de 6 656 519.55 Euros et au compte de résultat de l'exercice présenté sous forme de liste, dont le chiffre d'affaires est de 568 517.69 Euros et dégageant un bénéfice de 514 177.35 Euros.

L'exercice a une durée de 12 mois, couvrant la période du 01/07/2016 au 30/06/2017.

Les notes et les tableaux présentés ci-après, font partie intégrante des comptes annuels.

FAITS CARACTERISTIQUES DE L'EXERCICE

Nous avons bénéficié d'un contrôle fiscal qui se solde par une non déductibilité de l'abandon de compte courant consenti au 30 juin 2014 à notre fille, la SASU CHAMP'ENERGIE. L'impôt société dû est comptabilisé dans une subdivision du compte 695.

Au 30 Juin 2017, nous avons consenti un nouvel abandon de compte courant à caractère financier à notre fille, la SAS CHAMP'ENERGIE d'un montant de 39.398,15 €.

EVENEMENTS SIGNIFICATIFS POSTERIEURS A LA CLOTURE

Nous envisageons de fusionner nos filles, la SARL GUERQUIN ENERGIE DISTRIBUTION, la SASU CHAMP'ENERGIE, la SASU NOIZET-WARIN et la SASU DONY COMBUSTIBLES, pour n'en faire qu'une seule structure avec un effet comptable et fiscal retroactif au 1er Juillet 2017.

- REGLES ET METHODES COMPTABLES -

(PCG Art. 831-1/1)

Principes et conventions générales

Les comptes de l'exercice clos ont été élaborés et présentés conformément aux règles comptables dans le respect des principes prévus par les articles 121-1 à 121-5 et suivants du Plan Comptable Général 2016.

La méthode de base retenue pour l'évaluation des éléments inscrits en comptabilité est la méthode des coûts historiques.

Les conventions comptables ont été appliquées en conformité avec les dispositions du code de commerce, du décret comptable du 29/11/83 ainsi que du règlement ANC 2014-03 et des règlements ANC 2015-06 et 2016-07 relatifs à la réécriture du plan comptable général applicable à la clôture de l'exercice.

ANNEXE

Exercice du 01/07/2016 au 30/06/2017

Permanence des méthodes

Les méthodes d'évaluation retenues pour cet exercice n'ont pas été modifiées par rapport à l'exercice précédent.

Informations générales complémentaires

Informations relatives au CICE

Il a été comptabilisé en déduction des frais de personnel un produit relatif à l'application du CICE (crédit d'impôt compétitivité emploi) pour un montant de 1 357 €.

La société n'a demandé aucun préfinancement au titre de ce mécanisme.

L'utilisation du CICE dans l'entreprise

Le CICE a pour objet le financement de l'amélioration de la compétitivité des entreprises. Au titre de l'année civile écoulée, nous avons dégagé un crédit d'impôt de 1 357 €, que nous avons affecté principalement à des efforts en matière de :

Description des efforts	Montant
- investissement :	1 357
- recherche :	
- d'innovation :	
- formation :	
- recrutement :	
- prospection de nouveaux marchés :	
- transition écologique et énergétique :	
- reconstitution des fonds de roulement :	
Total	1 357

Il n'a donc permis ni de financer une hausse de la part des bénéfices distribués, ni d'augmenter les rémunérations des dirigeants.

- COMPLEMENT D'INFORMATIONS RELATIF AU BILAN -

ANNEXE

Exercice du 01/07/2016 au 30/06/2017

Etat des immobilisations

	Valeur brute début d'exercice	Augmentations	
		Réévaluations	Acquisitions
Autres postes d'immobilisations incorporelles	6 123		1 000
Matériel de bureau et informatique, Mobilier	7 724		
TOTAL	7 724		
Autres participations	4 504 483		398 719
Autres titres immobilisés	10 000		
Prêts, autres immobilisations financières	3 000		
TOTAL	4 517 483		398 719
TOTAL GENERAL	4 531 330		399 719

	Diminutions		Valeur brute en fin d'exercice	Réévaluation Valeur d'origine fin exercice
	Poste à Poste	Cessions		
Autres immobilisations incorporelles			7 123	7 123
Matériel de bureau et informatique, Mobilier			7 724	7 724
TOTAL			7 724	7 724
Autres participations			4 903 202	4 903 202
Autres titres immobilisés			10 000	10 000
Prêts, autres immobilisations financières			3 000	3 000
TOTAL			4 916 202	4 916 202
TOTAL GENERAL			4 931 049	4 931 049

Etat des amortissements

Situations et mouvements de l'exercice	Montant début d'exercice	Dotations de l'exercice	Diminutions Reprises	Montant fin d'exercice
Autres immobilisations incorporelles	3 617	2 506		6 123
Matériel de bureau et informatique, Mobilier	3 991	1 901		5 892
TOTAL	3 991	1 901		5 892
TOTAL GENERAL	7 608	4 407		12 015

Ventilation des dotations de l'exercice	Amortissements linéaires	Amortissements dégressifs	Amortissements exceptionnels	Amortissements dérogatoires	
				Dotations	Reprises
Autres immob.incorporelles	2 506				
Matériel de bureau informatique mobilier	1 901				
TOTAL	1 901				
TOTAL GENERAL	4 407				

ANNEXE

Exercice du 01/07/2016 au 30/06/2017

Etat des échéances des créances et des dettes

Etat des créances	Montant brut	A 1 an au plus	A plus d'1 an
Autres immobilisations financières	3 000		3 000
Taxe sur la valeur ajoutée	55 159	55 159	
Divers état et autres collectivités publiques	1 193	1 193	
Groupe et associés	1 535 415	1 535 415	
Débiteurs divers	629	629	
Charges constatées d'avance	16 884	16 884	
TOTAL	1 612 280	1 609 280	3 000

Etat des dettes	Montant brut	A 1 an au plus	De 1 à 5 ans	A plus de 5 ans
Emprunts et dettes ets crédit à plus de 1 an à l'origine	1 429 372	283 076	1 127 297	19 000
Fournisseurs et comptes rattachés	100 175	100 175		
Personnel et comptes rattachés	20 087	20 087		
Sécurité sociale et autres organismes sociaux	21 318	21 318		
Impôts sur les bénéfices	77 488	77 488		
Taxe sur la valeur ajoutée	7 671	7 671		
Autres impôts taxes et assimilés	261	261		
Dettes sur immobilisations et comptes rattachés	200 125	200 125		
Groupe et associés	263 656	263 656		
Autres dettes	29 855	29 855		
TOTAL	2 150 009	1 003 712	1 127 297	19 000
Emprunts souscrits en cours d'exercice	370 000			
Emprunts remboursés en cours d'exercice	211 837			

Composition du capital social

(PCG Art. 831-3 et 832-13)

Différentes catégories de titres	Valeurs nominales en euros	Nombre de titres			
		Au début	Créés	Remboursés	En fin
Actions	6 000.0000	148			148

Evaluation des immobilisations corporelles

La valeur brute des éléments corporels de l'actif immobilisé correspond à la valeur d'entrée des biens dans le patrimoine compte tenu des frais nécessaires à la mise en état d'utilisation de ces biens, mais à l'exclusion des frais engagés pour leur acquisition.

ANNEXE

Exercice du 01/07/2016 au 30/06/2017

Evaluation des amortissements

Les méthodes et les durées d'amortissement retenues ont été les suivantes :

Catégorie	Mode	Durée
Logiciels	Linéaire	1 an
Matériel de bureau	Linéaire	3 ans

Evaluation des créances et des dettes

Les créances et dettes ont été évaluées pour leur valeur nominale.

Produits à recevoir

Montant des produits à recevoir inclus dans les postes suivants du bilan	Montant
Autres créances	26 802
Total	26 802

Charges à payer

Montant des charges à payer incluses dans les postes suivants du bilan	Montant
Emprunts et dettes financières diverses	2 229
Dettes fournisseurs et comptes rattachés	88 095
Dettes fiscales et sociales	15 459
Autres dettes	25 762
Total	131 545

Charges et produits constatés d'avance

Charges constatées d'avance	Montant
Charges d'exploitation	16 884
Total	16 884

ANNEXE

Exercice du 01/07/2016 au 30/06/2017

Éléments relevant de plusieurs postes au bilan

(Code du Commerce Art. R 123-181)

Postes du bilan	Montant concernant les entreprises		Montant des dettes ou créances représentées par un effet de commerce
	liées	avec lesquelles la société a un lien de participation	
Participations	4 477 775	425 427	
Autres créances	1 535 278	138	
Emprunts et dettes financières diverses	149 594	114 062	
Dettes fournisseurs et comptes rattachés	65 895		
Dettes sur immobilisations et comptes rattachés		199 750	
Autres dettes	25 762		

- ENGAGEMENTS FINANCIERS ET AUTRES INFORMATIONS -

Dettes garanties par des sûretés réelles

(PCG Art. 531-2/9)

	Montant garanti
Emprunts et dettes auprès des établissements de crédit	1 429 372
Total	1 429 372

Détail des dettes garanties par des sûretés réelles

Emprunt du : 9 Février 2015
 Montant initial de cette garantie : 1 000 000
 Montant restant dû en capital : 684 380
 Date de fin d'échéance de la garantie : 05/02/2022
 Nature de la sûreté réelle : Nantissement 10.002 actions Champ'énergie

Emprunt du : 15 octobre 2015
 Montant initial de cette garantie : 500 000
 Montant restant dû en capital : 381 031
 Date de fin d'échéance de la garantie : 15/09/2022
 Nature de la sûreté réelle : Nantissement des actions Noizet

Emprunt du : 17 mai 2017
 Montant initial de cette garantie : 370 000
 Montant restant dû en capital : 363 961
 Date de fin d'échéance de la garantie : 15/05/2022
 Nature de la sûreté réelle : Nantissement 2.498 actions Champ'énergie

ANNEXE

Exercice du 01/07/2016 au 30/06/2017

Engagements financiers

(PCG Art. 531-2/9)

Engagements donnés


Autres engagements donnés :		65 046
Intérêts non échus	65 046	
Total (1)		65 046
Dont engagements assortis de sûretés réelles		65 046

Engagements reçus

Abandon de compte courant avec clause de retour à meilleure fortune		590 398
Total		590 398

Société	Capital	Capitaux propres autres que le capital	Quote-part du capital détenu en %	Valeur comptable des titres détenus		Prêts et avances consentis et non remboursés	Cautions et avais donnés par la société	Chiffre d'affaires du dernier exercice	Résultat net du dernier exercice	Dividendes encaissés par la société
				brute	nette					
A. Renseignements détaillés										
- Filiales détenues à + de 50%										
- SAS NOIZET-WARIN	38 112	244 943	100.00	628 139	628 139	147 561		86 390	9 459	
- SAS CHAMP'ENERGIE	187 500	-8 032	100.00	1 669 136	1 669 136			38 298 887		
- SARL GUERQUIN ENERGIE DISTRI	23 100	351 618	100.00	600 000	600 000			10 861 934	177 631	
- SAS C.C.D.-ENERGIES	620 500	1 480 213	100.00	1 580 500	1 580 500			39 864 727	374 089	
- Participations détenues entre 10 et 50 %										
- SAS EUROPE ENERGIES DIST FRA	2 700 500	-248 348	33.32	400 000	400 000	237		202 664	138 472	
- SCI 2E IMMOBILIER	89 410	9 197 223	12.10	25 427	25 427	65 078		616 123	11 550	
B. Renseignements globaux										
- Filiales non reprises en A										
- Participations non reprises en A										

Certifié conforme



EUROP-ENERGIE DISTRIBUTION
Société par actions simplifiée
au capital de 888 000 euros
Siège social : 24 Bis, rue René Didierjean
88130 CHARMES
RCS EPINAL 477.769.178

RAPPORT DE GESTION DU GROUPE
A L'ASSEMBLEE GENERALE ORDINAIRE ANNUELLE
DU 9 NOVEMBRE 2017

Mesdames, Messieurs,

Conformément à la loi et aux statuts, nous vous avons réunis en Assemblée Générale Ordinaire Annuelle afin de vous rendre compte de la situation et de l'activité de notre Société durant l'exercice clos le 30 juin 2017 et de soumettre à votre approbation les comptes annuels dudit exercice.

Nous vous donnerons toutes précisions et tous renseignements complémentaires concernant les pièces et documents prévus par la réglementation en vigueur et qui ont été tenus à votre disposition dans les délais légaux.

Vous prendrez ensuite connaissance des rapports du Commissaire aux Comptes.

ACTIVITE DE LA SOCIETE

A la lecture du compte de résultat et en rapprochant les chiffres des derniers exercices, nous pouvons souligner les montants suivants (en €) :

	Ex N	Ex N-1
Chiffre d'affaires HT	568 517,69	594 542,30
Résultat d'exploitation	118 995,92	84 057,51
Salaires et charges	150 207,52	135 298,68
Résultat financier	515 207,58	554 621,65
Résultat courant	634 203,50	638 679,16
Résultat exceptionnel	- 39 398,15	0,00
Impôt société	80 628,00	0,00
Résultat net	514 177,35	638 679,16

Situation et évolution de l'activité de la Société au cours de l'exercice

Nous avons facturé à nos filiales des prestations administratives et de gestion et nous avons poursuivis les prestations de formations.

Ces prestations ont couvert les frais directement liés à celles-ci.

En prolongement, et dans le cadre de l'animation du groupe, nous avons acquis du GIE la marque EUROPE ENERGIE DISTRIBUTION.

Depuis le 12 avril 2017, date d'acquisition des 20% des actions restantes à appartenir à des minoritaires, notre société détient 100 % du capital de CHAMP'ENERGIE.

Les dividendes encaissés par trois de nos quatre filiales nous permettent de dégager un résultat positif.

Compte tenu des seuils atteints par le groupe, nous présentons, comme l'année passée, le projet de comptes consolidés.

Evénements importants survenus depuis la clôture de l'exercice

Nous n'avons aucun événement important survenu entre la date de clôture de l'exercice et l'établissement du présent rapport à vous signaler.

Activités en matière de recherche et de développement

Nous vous informons que la Société n'a effectué aucune activité de recherche et de développement au cours de l'exercice écoulé.

Evolution prévisible et perspectives d'avenir

Nous poursuivrons notre activité de prestations sans changement.

Un regroupement juridique, à effet du 1er janvier 2018, est envisagé entre plusieurs sociétés du groupe : il concerne la SASU CHAMP'ENERGIE, la SASU DONY, la SASU NOIZET WARIN et la SARL GUERQUIN ENERGIE DISTRIBUTION.

Un autre rapprochement juridique est envisagé entre la société C.C.D ENERGIES et la société SA LECLERC, à effet du 1er Janvier 2018.

Les décisions de distribution de dividendes prises par nos filles nous assurent un résultat positif pour l'exercice clos le 30 Juin 2017.

Informations sur les délais de paiement des fournisseurs et des clients (montants TTC)

Conformément aux articles L. 441-6-1 et D. 441-4, II du Code de commerce, nous vous communiquons les informations sur les délais de paiement de nos fournisseurs et de nos clients en indiquant le nombre et le montant cumulés des factures reçues et émises ayant connu un

FILIALES ET PARTICIPATIONS

Activité des filiales et participations

Vous trouverez dans le tableau annexé à notre bilan des informations relatives à l'activité et aux résultats des filiales de notre Société et des sociétés qu'elle contrôle. Nous complétons ces informations par les éléments suivants :

Pour situer l'activité au sein de nos filiales, au cours de l'exercice clos le 30 juin 2017, il nous paraît utile de citer les chiffres suivants :

Concernant la société **C.C.D ENERGIES**, détenue à 100% :

Exposé des résultats

	<u>Ex N</u>	<u>Ex N-1</u>
Chiffre d'affaires HT	39 864 727	33 774 189
Résultat d'exploitation	511 344	696 848
Salaires et charges	1 023 216	1 022 189
Résultat financier	-36 549	-18 732
Résultat courant	474 795	678 115
Résultat exceptionnel	70 471	4 837
Impôt société	171 177	212 267
Résultat net	374 089	470 685

Notre filiale a acquis 100% du capital de la SA LECLERC sise à LEVECOURT, le 7 avril 2017.

Notre filiale a renouvelé une partie de son parc de véhicules sur l'exercice, ce qui explique la baisse de son résultat du fait de la hausse de ses amortissements.

Concernant la société **GUERQUIN ENERGIE DISTRIBUTION**, détenue à 100% :

Exposé des résultats

	<u>Ex N</u>	<u>Ex N-1</u>
Chiffre d'affaires HT	10 970 538	6 474 953

Résultat d'exploitation	269 812	170 423
Salaires et charges	477 852	311 973
Résultat financier	-17 548	-12 514
Résultat courant	252 264	157 909
Résultat exceptionnel	2 961	-859
Impôt société	77 594	48 512
Résultat net	177 631	108 538

Depuis le 1er Juillet 2016, notre filiale exploite, en location-gérance, le fonds de commerce de sa filiale, la SASU DONY COMBUSTIBLE.

Notre filiale exploite déjà en location-gérance le fonds de commerce de l'une de ses sociétés sœur, la SASU NOIZET-WARIN, depuis le 1er Septembre 2015.

Ces points expliquent la progression du volume d'activité et du résultat de notre filiale.

Concernant la société **CHAMP'ENERGIE**, détenue à 100% :

Exposé des résultats

	<u>Ex N</u>	<u>Ex N-1</u>
Chiffre d'affaires HT	38 298 887	32 250 343
Résultat d'exploitation	17 143	54 286
Salaires et charges	834 236	827 629
Résultat financier	- 59 963	-54 638
Résultat courant	-42 820	-352
Résultat exceptionnel	42 820	85 439
Impôt société	0,00	0,00
Résultat net	0,00	85 087

Au 12 avril 2017, nous avons acquis les 20% du capital de notre filiale détenus par des minoritaires. Depuis cette date, nous détenons 100% du capital de notre filiale.

La progression du chiffre d'affaires de notre filiale s'est faite au détriment de son taux de marge.

La réduction de frais généraux de notre filiale n'a pas permis de compenser la baisse de sa marge.

Pour ne pas dégager un résultat négatif, nous avons consenti un abandon de compte courant avec retour à meilleure fortune pour 39.398,15 €, portant la totalité des abandons non remboursés à 580.398,15 €.

Concernant la société **EUROPE ENERGIES DISTRIBUTION France**, détenue à 14,81%
Exposé des résultats (exercice clos le 31 décembre 2016)

	<u>Ex N</u>	<u>Ex N-1</u>
Chiffre d'affaires HT	202 663,59	263 080,84
Résultat d'exploitation	- 135 946,38	- 113 402,95
Salaires et charges	0,00	0,00
Résultat financier	0,00	350,00
Résultat courant	- 135 946,38	- 113 052,95
Résultat exceptionnel	- 2525,58	-116,00
Impôt société	0,00	0,00
Résultat net	-138 471,96	-113 168,95

Les activités de vente de lubrifiant et de commissions sur vente d'énergie de notre filiale sont en replis par rapport à l'exercice clos le 31/12/2015, à cause d'un démarrage plus lent que prévu de la vente de son nouveau produit.

Les actions de communication de notre filiale au profit de ce nouveau produit sont restées similaires à l'an passé.

Notre filiale dégage de nouveau un résultat négatif.

Des modifications ont été apportées au pacte statutaire de notre filiale afin de permettre à plusieurs actionnaires de se retirer de la société, compte tenu de son évolution ; évolution qui était, à leurs yeux, différente de celle qui avait motivé leur souscription au capital.

Le contrat de licence de marque dont bénéficiait notre filiale a été résilié à compter du 21 mars 2017.

Concernant la société **NOIZET-WARIN**, détenue à 100% :
Exposé des résultats

	<u>Ex N</u>	<u>Ex N-1</u>
Chiffre d'affaires HT	86 390	584 479,00

Résultat d'exploitation	13 220	-10 008,70
Salaires et charges	10 963	61 176,30
Résultat financier	1 853	2 095,74
Résultat courant	15 073	-7 912,96
Résultat exceptionnel	-5 397	2 540,54
Impôt société	217	0
Résultat net	9 459	-5 372,42

La location de son fonds de commerce par notre filiale sur l'ensemble de l'exercice lui permet de dégager un résultat positif.

*Concernant la société **DONY COMBUSTIBLES**, détenue à 100% par **GUERQUIN ENERGIE DISTRIBUTION**, détenue à 100% :*

Exposé des résultats

	<u>Ex N</u>	<u>Ex N-1</u>
Chiffre d'affaires HT	153 457	3 621 424
Résultat d'exploitation	-12 156	-52 220
Salaires et charges	1 792	339 651
Résultat financier	760	535
Résultat courant	-11 396	-51 685
Résultat exceptionnel	8 179	42 555
Impôt société	0	0
Résultat net	-3 217	-9 130

Nous rappelons que l'exercice N-1 de notre filiale a eu une durée de 15 mois, ce qui rend plus difficile la lecture de ses comptes.

Depuis le 1er juillet 2016, notre filiale donne son fonds de commerce en location-gérance à sa société mère, la SARL GUERQUIN ENERGIE DISTRIBUTION.

Les frais de début d'exercice liés à l'activité de notre filiale, avant la location-gérance, n'ont pu être couverts par les loyers encaissés. Notre filiale dégage donc un résultat légèrement déficitaire.

RESULTATS - AFFECTATION

Examen des comptes et résultats

Nous allons maintenant vous présenter en détail les comptes annuels que nous soumettons à votre approbation et qui ont été établis conformément aux règles de présentation et aux méthodes d'évaluation prévues par la réglementation en vigueur.

Informations sur les comptes consolidés

Au 30 juin 2017, le périmètre de consolidation du groupe EED comprenait les sociétés suivantes :

- C.C.D ENERGIES, détenue à 100%
- CHAMP'ENERGIE, détenue à 100%
- GUERQUIN ENERGIE DISTRIBUTION, détenue à 100%
- NOIZET-WARIN, détenue à 100%
- DONY COMBUSTIBLES, détenue à 100% par GED
- SA LECLERC, détenue à 100% par C.C.D
- EEDF, détenue à 14,81%

Conformément aux dispositions du Code de commerce, nous vous présenterons le rapport sur la gestion du groupe et le projet de comptes consolidés de l'exercice écoulé.

Nous vous précisons que toutes les informations visées à l'article R. 225-102 du Code de commerce concernant le contenu du rapport de gestion sont également applicables au rapport sur la gestion du groupe.

Proposition d'affectation du résultat

Nous vous proposons de bien vouloir approuver les comptes annuels (bilan, compte de résultat et annexe) tels qu'ils vous sont présentés et qui font apparaître un bénéfice de 514 177,35 euros que nous vous proposons d'affecter de la manière suivante :

Bénéfice de l'exercice	514 177,35 euros
- A la réserve légale	15 466,04 euros
- Solde	498 711,31 euros
En totalité au « compte autres réserves »	

Compte tenu de cette affectation, les capitaux propres de la Société seraient de 4 506 510,89 euros.

Distributions antérieures de dividendes

Afin de nous conformer aux dispositions de l'article 243 bis du Code général des impôts, nous vous rappelons qu'aucune distribution de dividende n'a été effectuée au titre des trois derniers exercices.

Dépenses non déductibles fiscalement

Conformément aux dispositions des articles 223 quater et 223 quinquies du Code général des impôts, nous vous précisons que les comptes de l'exercice écoulé ne prennent pas en charge de dépenses non admises dans les charges déductibles du résultat fiscal.

Tableau des résultats

Au présent rapport est annexé, conformément aux dispositions de l'article R. 225-102 du Code de commerce, le tableau faisant apparaître les résultats de la Société au cours de chacun des exercices clos depuis sa transformation en société par actions simplifiée.

CONVENTIONS REGLEMENTEES

Nous allons vous présenter le rapport spécial sur les conventions visées à l'article L. 227-10 du Code de commerce.

Vos Commissaires aux Comptes ont été dûment avisés de ces conventions qu'ils ont décrites dans leur rapport spécial.

ADMINISTRATION ET CONTROLE DE LA SOCIETE

Nous vous précisons qu'aucun mandat de dirigeant ou de Commissaire aux Comptes n'est arrivé à expiration.

En conclusion, nous souhaitons que ces diverses propositions emportent votre approbation et que vous vouliez bien donner à votre conseil quitus de sa gestion pour l'exercice social sur les comptes duquel vous avez à vous prononcer.

Nous vous invitons, après la lecture des rapports présentés par vos Commissaires aux Comptes, à adopter les résolutions que nous soumettons à votre vote.

Fait à CHARMES
Le 25 octobre 2017

P/Le Conseil
Le Président

