

RCS : STRASBOURG

Code greffe : 6752

Documents comptables

REGISTRE DU COMMERCE ET DES SOCIETES

**Le greffier du tribunal de commerce de STRASBOURG atteste l'exactitude des informations transmises ci-après**

Nature du document : Documents comptables (B-S)

Numéro de gestion : 1969 B 00144

Numéro SIREN : 698 501 442

Nom ou dénomination : FIBA

Ce dépôt a été enregistré le 11/03/2022 sous le numéro de dépôt 4334

# F I B A

SOCIÉTÉ D'EXPERTISE COMPTABLE  
ET DE COMMISSARIAT AUX COMPTES

Société par Actions Simplifiée  
au capital de €. 612.500,-

7 avenue de l'Europe  
67300 SCHILTIGHEIM

698 501 442 RCS Strasbourg  
SIRET 698 501 442 00090

## RESOLUTION D'AFFECTION DU RESULTAT de l'exercice clos le 30 septembre 2021

approuvée lors de l'assemblée générale ordinaire  
du 14 janvier 2022

L'assemblée générale décide d'affecter le résultat bénéficiaire de l'exercice de 1 594 558,14 € majoré du report à nouveau de 16 229,67 €, soit un total de :

- Résultat	1 594 558,14	€
- Report à nouveau	16 229,67	€
<b>TOTAL</b>	<b><u>1 610 787,81</u></b>	<b>€</b>

de la manière suivante :

- Distribution	1 600 000,00	€
- Report à nouveau	<u>10 787,81</u>	€
<b>TOTAL</b>	<b><u>1 610 787,81</u></b>	<b>€</b>

Il est rappelé que les sommes ainsi distribuées sont éligibles en totalité à la réfaction de 40% (article 158, 3-2° à 4° du CGI).

Conformément aux dispositions de l'article 243 bis du Code général des impôts, il est précisé que les sommes distribuées à titre de dividendes, pour les trois exercices précédents, ont été les suivantes :

Exercices	Dividendes	Avoirs fiscaux	Abattement de 40 %
30.09.2018	840 000	Non	Oui
30.09.2019	1 100 000	Non	Oui
30.09.2020	1 350 000	Non	Oui

Cette résolution, mise aux voix, est adoptée à l'unanimité.

*certifié conforme*



**Jean Christophe DENNI**  
**Commissaire aux Comptes**

**FIBA SAS**  
**Au capital de 612.500 euros**  
**7 Avenue de l'Europe – Espace Européen de l'Entreprise**  
**67300 SCHILTIGHEIM**

**RAPPORT DU COMMISSAIRE AUX COMPTES**  
**SUR LES COMPTES ANNUELS**

**Exercice clos le 30/09/2021**



**Jean Christophe DENNI**  
**Commissaire aux Comptes**

**RAPPORT DU COMMISSAIRE AUX COMPTES SUR LES COMPTES ANNUELS**  
Relatif à l'exercice clos le 30/09/2021

Aux associés,

**Opinion**

En exécution de la mission de commissaire aux comptes qui m'a été confiée par votre assemblée générale, j'ai effectué l'audit des comptes annuels de la Société FIBA relatifs à l'exercice clos le 30/09/2021, tels qu'ils sont joints au présent rapport.

Je certifie que les comptes annuels sont, au regard des règles et principes comptables français, réguliers et sincères et donnent une image fidèle du résultat des opérations de l'exercice écoulé ainsi que de la situation financière et du patrimoine de la société à la fin de cet exercice.

**Fondement de l'opinion**

***Référentiel d'audit***

J'ai effectué mon audit selon les normes d'exercice professionnel applicables en France. J'estime que les éléments que j'ai collectés sont suffisants et appropriés pour fonder mon opinion.

Les responsabilités qui m'incombent en vertu de ces normes sont indiquées dans la partie « Responsabilités du commissaire aux comptes relatives à l'audit des comptes annuels » du présent rapport.

***Indépendance***

J'ai réalisé ma mission d'audit dans le respect des règles d'indépendance qui me sont applicables, sur la période du 01/10/2020 à la date d'émission de mon rapport.

**Justification des appréciations**

La crise mondiale liée à la pandémie de COVID-19 crée des conditions particulières pour la préparation et l'audit des comptes de cet exercice. En effet, cette crise et les mesures exceptionnelles prises dans le cadre de l'état d'urgence sanitaire induisent de multiples conséquences pour les entreprises, particulièrement sur leur activité et leur financement, ainsi que des incertitudes accrues sur leurs perspectives d'avenir. Certaines de ces mesures, telles que les restrictions de déplacement et le travail à distance, ont également eu une incidence sur l'organisation interne des entreprises et sur les modalités de mise en œuvre des audits.

C'est dans ce contexte complexe et évolutif que, en application des dispositions des articles L. 823-9 et R.823-7 du code de commerce relatives à la justification de mes appréciations, je vous informe que les appréciations les plus importantes auxquelles j'ai procédé, selon mon jugement professionnel, ont porté sur le caractère approprié des principes comptables appliqués, sur le caractère raisonnable des estimations significatives retenues et sur la présentation d'ensemble des comptes.

**Jean Christophe DENNI**  
**Commissaire aux Comptes**

1. La note « Règles et méthodes comptables » de l'annexe expose les modalités d'estimation des autres immobilisations incorporelles, des encours de production de services et des dépréciations des créances clients.

Dans le cadre de mes diligences, j'ai vérifié le bien fondé des modalités d'estimation ainsi décrites au regard des règles comptables en vigueur et me suis assuré de la correcte application dans les comptes annuels de l'exercice clos.

2. La note « Règles et méthodes comptables » de l'annexe expose les modalités d'évaluation des titres de participation.

Dans le cadre de mes diligences, j'ai vérifié le bien fondé des modalités d'évaluation ainsi décrites au regard des règles comptables en vigueur et me suis assuré de la correcte détermination de la valeur comptable des titres de participation à la clôture de l'exercice par comparaison avec leur valeur d'utilité.

Les appréciations ainsi portées s'inscrivent dans le contexte de l'audit des comptes annuels pris dans leur ensemble, arrêtés dans les conditions rappelées précédemment, et de la formation de mon opinion exprimée ci-avant. Je n'exprime pas d'opinion sur des éléments de ces comptes annuels pris isolément.

#### **Vérifications spécifiques**

J'ai également procédé, conformément aux normes d'exercice professionnel applicables en France, aux vérifications spécifiques prévues par les textes légaux et réglementaires.

Je n'ai pas d'observation à formuler sur la sincérité et la concordance avec les comptes annuels des informations données dans les documents adressés aux associés sur la situation financière et les comptes annuels.

J'atteste de la sincérité et de la concordance avec les comptes annuels des informations relatives aux délais de paiement mentionnées dans le rapport de gestion en application de l'article D. 441-4 du Code de commerce.

En application de la loi, nous nous sommes assurés que les diverses informations relatives aux prises de Participation et de contrôle vous ont été communiqués dans le rapport de gestion.

**Jean Christophe DENNI**  
**Commissaire aux Comptes**

**Responsabilités de la direction et des personnes constituant le gouvernement d'entreprise relatives aux comptes annuels**

Il appartient à la direction d'établir des comptes annuels présentant une image fidèle conformément aux règles et principes comptables français ainsi que de mettre en place le contrôle interne qu'elle estime nécessaire à l'établissement de comptes annuels ne comportant pas d'anomalies significatives, que celles-ci proviennent de fraudes ou résultent d'erreurs.

Lors de l'établissement des comptes annuels, il incombe à la direction d'évaluer la capacité de la société à poursuivre son exploitation, de présenter dans ces comptes, le cas échéant, les informations nécessaires relatives à la continuité d'exploitation et d'appliquer la convention comptable de continuité d'exploitation, sauf s'il est prévu de liquider la société ou de cesser son activité.

Les comptes annuels ont été arrêtés par le président de votre société.

**Responsabilités du commissaire aux comptes relatives à l'audit des comptes annuels**

Il m'appartient d'établir un rapport sur les comptes annuels. Mon objectif est d'obtenir l'assurance raisonnable que les comptes annuels pris dans leur ensemble ne comportent pas d'anomalies significatives. L'assurance raisonnable correspond à un niveau élevé d'assurance, sans toutefois garantir qu'un audit réalisé conformément aux normes d'exercice professionnel permet de systématiquement détecter toute anomalie significative.

Les anomalies peuvent provenir de fraudes ou résulter d'erreurs et sont considérées comme significatives lorsque l'on peut raisonnablement s'attendre à ce qu'elles puissent, prises individuellement ou en cumulé, influencer les décisions économiques que les utilisateurs des comptes prennent en se fondant sur ceux-ci. Comme précisé par l'article L.823-10-1 du code de commerce, ma mission de certification des comptes ne consiste pas à garantir la viabilité ou la qualité de la gestion de votre société.

Dans le cadre d'un audit réalisé conformément aux normes d'exercice professionnel applicables en France, le commissaire aux comptes exerce son jugement professionnel tout au long de cet audit.

En outre :

- il identifie et évalue les risques que les comptes annuels comportent des anomalies significatives, que celles-ci proviennent de fraudes ou résultent d'erreurs, définit et met en œuvre des procédures d'audit face à ces risques, et recueille des éléments qu'il estime suffisants et appropriés pour fonder son opinion. Le risque de non-détection d'une anomalie significative provenant d'une fraude est plus élevé que celui d'une anomalie significative résultant d'une erreur, car la fraude peut impliquer la collusion, la falsification, les omissions volontaires, les fausses déclarations ou le contournement du contrôle interne ;
- il prend connaissance du contrôle interne pertinent pour l'audit afin de définir des procédures d'audit appropriées en la circonstance, et non dans le but d'exprimer une opinion sur l'efficacité du contrôle interne ;
- il apprécie le caractère approprié des méthodes comptables retenues et le caractère raisonnable des estimations comptables faites par la direction, ainsi que les informations les concernant fournies dans les comptes annuels ;

**Jean Christophe DENNI**  
**Commissaire aux Comptes**

- il apprécie le caractère approprié de l'application par la direction de la convention comptable de continuité d'exploitation et, selon les éléments collectés, l'existence ou non d'une incertitude significative liée à des événements ou à des circonstances susceptibles de mettre en cause la capacité de la société à poursuivre son exploitation.

Cette appréciation s'appuie sur les éléments collectés jusqu'à la date de son rapport, étant toutefois rappelé que des circonstances ou événements ultérieurs pourraient mettre en cause la continuité d'exploitation. S'il conclut à l'existence d'une incertitude significative, il attire l'attention des lecteurs de son rapport sur les informations fournies dans les comptes annuels au sujet de cette incertitude ou, si ces informations ne sont pas fournies ou ne sont pas pertinentes, il formule une certification avec réserve ou un refus de certifier ;

- il apprécie la présentation d'ensemble des comptes annuels et évalue si les comptes annuels reflètent les opérations et événements sous-jacents de manière à en donner une image fidèle.

Fait à Mulhouse, le 23 Décembre 2021

Le Commissaire aux Comptes  
Membre de la Compagnie  
Régionale de Colmar



---

**Jean-Christophe DENNI**

## Bilan

Présenté en Euros

ACTIF	Exercice clos le 30/09/2021 (12 mois)			Exercice précédent 30/09/2020 (12 mois)	Variation
	Brut	Amort.prov.	Net	Net	
Capital souscrit non appelé (0)					
<b>Actif immobilisé</b>					
Frais d'établissement					
Recherche et développement					
Concessions, brevets, droits similaires	613 158,03	234 937,53	378 220,50	452 283,17	- 74 063
Fonds commercial					
Autres immobilisations incorporelles	3 205 489,17	22 289,64	3 183 199,53	2 178 775,61	1 004 424
Avances et acomptes sur immobilisations incorporelles					
Terrains					
Constructions					
Installations techniques, matériel et outillage industriels					
Autres immobilisations corporelles	1 572 865,24	1 295 670,42	277 194,82	338 373,31	- 61 178
Immobilisations en cours					
Avances et acomptes					
Participations évaluées selon mise en équivalence					
Autres participations	2 631 304,48	115 129,49	2 516 174,99	2 968 313,80	- 452 139
Créances rattachées à des participations					
Autres titres immobilisés	42 109,37		42 109,37	42 681,85	- 572
Prêts					
Autres immobilisations financières	79 920,00		79 920,00	72 120,00	7 800
<b>TOTAL (I)</b>	<b>8 144 846,29</b>	<b>1 668 027,08</b>	<b>6 476 819,21</b>	<b>6 052 547,74</b>	<b>424 271</b>
<b>Actif circulant</b>					
Matières premières, approvisionnements					
En-cours de production de biens					
En-cours de production de services	2 261 000,00		2 261 000,00	2 388 000,00	- 127 000
Produits intermédiaires et finis					
Marchandises					
Avances et acomptes versés sur commandes	18 945,75		18 945,75	12 198,68	6 747
Clients et comptes rattachés	4 967 638,71	636 997,63	4 330 641,08	3 455 103,69	875 537
Autres créances					
. Fournisseurs débiteurs					
. Personnel	21 990,95		21 990,95	19 090,75	2 900
. Organismes sociaux					
. Etat, impôts sur les bénéfices	56 172,51		56 172,51	87 632,89	- 31 460
. Etat, taxes sur le chiffre d'affaires	37 277,67		37 277,67	790 080,58	- 752 803
. Autres					
Capital souscrit et appelé, non versé					
Valeurs mobilières de placement	2 519 500,00		2 519 500,00	2 639 500,00	- 120 000
Disponibilités	5 113 651,84		5 113 651,84	5 276 094,74	- 162 443
Instrument financiers à terme et jetons détenus					
Charges constatées d'avance	132 349,25		132 349,25	100 910,00	31 439
<b>TOTAL (II)</b>	<b>15 128</b>	<b>636 997,63</b>	<b>14 491</b>	<b>14 768</b>	<b>- 277 082</b>
Charges à répartir sur plusieurs exercices (III)					
Primes de remboursement des obligations (IV)					
Ecarts de conversion et différences d'évaluation actif (V)					
<b>TOTAL ACTIF (0 à V)</b>	<b>23 273</b>	<b>2 305 024,71</b>	<b>20 968</b>	<b>20 821</b>	<b>147 189</b>

## Bilan (suite)

Présenté en Euros

<b>PASSIF</b>	Exercice clos le <b>30/09/2021</b> (12 mois)	Exercice précédent <b>30/09/2020</b> (12 mois)	Variation
<b>Capitaux Propres</b>			
Capital social ou individuel (dont versé : 612 500,00)	612 500,00	612 500,00	
Primes d'émission, de fusion, d'apport ...	107 633,95	20 436,52	87 197
Ecart de réévaluation			
Réserve légale	61 250,00	61 250,00	
Réserves statutaires ou contractuelles			
Réserves réglementées			
Autres réserves	1 300 000,00	1 300 000,00	
Report à nouveau	16 229,67	30 246,34	- 14 017
Résultat de l'exercice	1 594 558,14	1 335 983,33	258 575
Subventions d'investissement			
Provisions réglementées			
Résultat de l'exercice précédent à affecter			
<b>TOTAL (I)</b>	<b>3 692 171,76</b>	<b>3 360 416,19</b>	<b>331 756</b>
Produits des émissions de titres participatifs			
Avances conditionnées			
<b>TOTAL (II)</b>			
<b>Provisions pour risques et charges</b>			
Provisions pour risques	1 500,00	43 765,00	- 42 265
Provisions pour charges	133 657,00	120 143,00	13 514
<b>TOTAL (III)</b>	<b>135 157,00</b>	<b>163 908,00</b>	<b>- 28 751</b>
<b>Emprunts et dettes</b>			
Emprunts obligataires convertibles			
Autres Emprunts obligataires			
Emprunts et dettes auprès des établissements de crédit			
. Emprunts	4 498 874,22	4 795 959,07	- 297 085
. Découverts, concours bancaires	2 749,43	2 320,21	429
Emprunts et dettes financières diverses			
. Divers	1 785 969,03	2 451 286,50	- 665 317
. Associés	2 323 092,91	2 342 818,16	- 19 725
Avances et acomptes reçus sur commandes en cours	72 403,66	79 489,41	- 7 086
Dettes fournisseurs et comptes rattachés	366 833,53	413 545,01	- 46 711
Dettes fiscales et sociales			
. Personnel	1 751 200,87	1 506 393,73	244 807
. Organismes sociaux	1 092 596,07	1 062 373,05	30 223
. Etat, impôts sur les bénéficiaires			
. Etat, taxes sur le chiffre d'affaires	995 733,77	852 745,33	142 988
. Etat, obligations cautionnées			
. Autres impôts, taxes et assimilés	97 856,16	106 706,99	- 8 851
Dettes sur immobilisations et comptes rattachés		118 140,00	- 118 140
Autres dettes		14 879,74	- 14 880
Instruments financiers à terme			
Produits constatés d'avance	4 153 709,85	3 550 177,68	603 532
<b>TOTAL (IV)</b>	<b>17 141 019,50</b>	<b>17 296 834,88</b>	<b>- 155 815</b>
Ecart de conversion et différences d'évaluation passif(V)			
<b>TOTAL PASSIF (I à V)</b>	<b>20 968 348,26</b>	<b>20 821 159,07</b>	<b>147 189</b>

## Compte de résultat

Présenté en Euros

	Exercice clos le 30/09/2021 (12 mois)			Exercice précédent 30/09/2020 (12 mois)	Variation absolue	%
	France	Exportations	Total	Total		
Ventes de marchandises						
Production vendue biens						
Production vendue services	14 521 152,08	274 561,59	14 795 713,67	13 198 283,30	1 597 430	12,10
<b>Chiffres d'affaires Nets</b>	<b>14 521 152,08</b>	<b>274 561,59</b>	<b>14 795 713,67</b>	<b>13 198 283,30</b>	<b>1 597 430</b>	<b>12,10</b>
Production stockée			-219 000,00	68 483,34	- 287 483	-419,79
Production immobilisée						
Subventions d'exploitation			24 311,06	3 033,92	21 277	701,31
Reprises sur amort. et prov., transfert de charges			215 928,71	209 573,63	6 355	3,03
Autres produits			2 043,88	3 498,32	- 1 454	-41,58
<b>Total des produits d'exploitation (I)</b>			<b>14 818 997,32</b>	<b>13 482 872,51</b>	<b>1 336 125</b>	<b>9,91</b>
Achats de marchandises (y compris droits de douane)						
Variation de stock (marchandises)						
Achats de matières premières et autres approvisionnements						
Variation de stock (matières premières et autres approv.)						
Autres achats et charges externes			2 910 044,42	2 783 988,79	126 056	4,53
Impôts, taxes et versements assimilés			336 096,37	351 828,78	- 15 732	-4,47
Salaires et traitements			6 471 942,58	5 819 279,98	652 663	11,22
Charges sociales			3 226 431,72	2 965 603,92	260 828	8,80
Dotations aux amortissements sur immobilisations			169 859,62	131 129,37	38 730	29,54
Dotations aux provisions sur immobilisations						
Dotations aux provisions sur actif circulant			291 090,93	161 739,06	129 352	79,98
Dotations aux provisions pour risques et charges			14 383,00	23 542,69	- 9 160	-38,91
Autres charges			68 733,15	2 282,17	66 451	N/S
<b>Total des charges d'exploitation (II)</b>			<b>13 488 581,79</b>	<b>12 239 394,76</b>	<b>1 249 187</b>	<b>10,21</b>
<b>RESULTAT EXPLOITATION (I-II)</b>			<b>1 330 415,53</b>	<b>1 243 477,75</b>	<b>86 938</b>	<b>6,99</b>
Quotes-parts de résultat sur opérations faites en commun						
Bénéfice attribué ou perte transférée (III)						
Perte supportée ou bénéfice transféré (IV)						
Produits financiers de participations			1 109 433,52	938 170,96	171 263	18,25
Produits des autres valeurs mobilières et créances						
Autres intérêts et produits assimilés			5 031,26	6 531,62	- 1 500	-22,97
Reprises sur provisions et transferts de charges						
Différences positives de change						
Produits nets sur cessions valeurs mobilières placement						
<b>Total des produits financiers (V)</b>			<b>1 114 464,78</b>	<b>944 702,58</b>	<b>169 762</b>	<b>17,97</b>
Dotations financières aux amortissements et provisions			115 129,49	198 636,81	- 83 507	-42,04
Intérêts et charges assimilées			51 174,13	43 235,89	7 938	18,36
Différences négatives de change						
Charges nettes sur cessions valeurs mobilières de placement						
<b>Total des charges financières (VI)</b>			<b>166 303,62</b>	<b>241 872,70</b>	<b>- 75 569</b>	<b>-31,24</b>
<b>RESULTAT FINANCIER (V-VI)</b>			<b>948 161,16</b>	<b>702 829,88</b>	<b>245 331</b>	<b>34,91</b>
<b>RESULTAT COURANT AVANT IMPOT (I-II+III-IV+V-VI)</b>			<b>2 278 576,69</b>	<b>1 946 307,63</b>	<b>332 269</b>	<b>17,07</b>

## Compte de résultat (suite)

Présenté en Euros

	Exercice clos le 30/09/2021 (12 mois)	Exercice précédent 30/09/2020 (12 mois)	Variation absolue	%
Produits exceptionnels sur opérations de gestion	367,40		367	N/S
Produits exceptionnels sur opérations en capital	312 814,07	9 444,20	303 370	N/S
Reprises sur provisions et transferts de charges	56 003,03	4 972,09	51 031	N/S
<b>Total des produits exceptionnels (VII)</b>	<b>369 184,50</b>	<b>14 416,29</b>	<b>354 768</b>	<b>N/S</b>
Charges exceptionnelles sur opérations de gestion	15 371,45	-405,36	15 777	N/S
Charges exceptionnelles sur opérations en capital	476 170,60	119 185,95	356 985	299,52
Dotations exceptionnelles aux amortissements et provisions				
<b>Total des charges exceptionnelles (VIII)</b>	<b>491 542,05</b>	<b>118 780,59</b>	<b>372 761</b>	<b>313,82</b>
<b>RESULTAT EXCEPTIONNEL (VII-VIII)</b>	<b>-122 357,55</b>	<b>-104 364,30</b>	<b>-17 993</b>	<b>17,24</b>
Participation des salariés (IX)	287 742,00	238 153,00	49 589	20,82
Impôts sur les bénéfices (X)	273 919,00	267 807,00	6 112	2,28
<b>Total des Produits (I+III+V+VII)</b>	<b>16 302 646,60</b>	<b>14 441 991,38</b>	<b>1 860 655</b>	<b>12,88</b>
<b>Total des charges (II+IV+VI+VII+IX+X)</b>	<b>14 708 088,46</b>	<b>13 106 008,05</b>	<b>1 602 080</b>	<b>12,22</b>
<b>RESULTAT NET</b>	<b>1 594 558,14</b>	<b>1 335 983,33</b>	<b>258 575</b>	<b>19,35</b>
Dont Crédit-bail mobilier				
Dont Crédit-bail immobilier				



## Annexes au Bilan

### PREAMBULE

L'exercice social clos le 30/09/2021 a une durée de 12 mois.

L'exercice précédent clos le 30/09/2020 avait une durée de 12 mois.

Le total du bilan de l'exercice avant affectation du résultat est de 20 968 348,26 E.

Le résultat net comptable est un bénéfice de 1 594 558,14 E.

Les informations communiquées ci-après font partie intégrante des comptes annuels qui ont été arrêtés le 10/12/2021 par le Président.

## REGLES ET METHODES COMPTABLES

Les conventions ci-après ont été appliquées dans le respect du principe de prudence, conformément aux règles de base suivantes :

- continuité de l'exploitation,
- permanence des méthodes comptables d'un exercice à l'autre,
- indépendance des exercices.

Les principales méthodes utilisées sont les suivantes :

- Provisions pour risques et charges : elles sont constituées pour tenir compte des risques financiers existant à la date de clôture des comptes.
- Amortissements de l'actif immobilisé : les biens susceptibles de subir une dépréciation sont amortis selon le mode linéaire ou dégressif sur la base de leur durée de vie économique.
- Provisions pour dépréciation d'actif : elles sont constituées pour tenir compte des risques d'irrecouvrabilité relatifs à l'actif existant à la date de clôture des comptes.
- En cours de production de services : ils sont valorisés au coût de revient de production.

Les autres immobilisations incorporelles sont évaluées à leur prix d'acquisition sur la base :

- Soit d'une liste de dossier. Dans ce cas-là elles font l'objet d'une mise au rebut lorsque le dossier concerné est définitivement perdu. Au titre de l'exercice 2021, les incidences comptables liées aux pertes de dossiers ont été traduites dans les comptes dudit exercice.
  - Soit d'un rachat de clientèle. Celui-ci fait l'objet d'un suivi entre le CA total de la société (ou du bureau concerné) et la valeur de la clientèle à l'actif.
- La valeur actuelle étant supérieure à la valeur nette comptable, aucune dépréciation n'est à constater à la clôture de l'exercice.

Les immobilisations corporelles sont évaluées à leur coût d'acquisition ou de production, compte tenu des frais nécessaires à la mise en état d'utilisation de ces biens, et après déduction des rabais commerciaux, remises, escomptes de règlements obtenus.

Amortissements de l'actif immobilisé : les biens susceptibles de subir une dépréciation sont amortis selon le mode linéaire ou dégressif sur la base de leur durée de vie économique.

Les décisions suivantes ont été prises au niveau de la présentation des comptes annuels :

- immobilisations décomposables : l'entreprise n'a pas été en mesure de définir les immobilisations décomposables ou la décomposition de celles-ci ne présente pas d'impact significatif,
- immobilisations non décomposables : bénéficiant des mesures de tolérance, l'entreprise a opté pour le maintien des durées d'usage pour l'amortissement des biens non décomposés.

Les titres de participation inscrits au bilan au 30 septembre 2021 pour une valeur brute de 2.631.304 euros correspondent aux titres de :

FIBA MOSELLE pour 338.437 euros, FIBA ILE DE France pour 385.594 euros, FIBA HAUT RHIN pour 879.361 euros, FIBA MANAGEMENT pour 8.000 euros et FIBA BRICOLA UDIT pour 1.019.913 euros.

A la clôture de l'exercice, la valeur d'utilité des titres a été estimée sur la base des perspectives d'activité et de résultat des dites participations. Seule la société FIBA BRICOLA AUDIT a dû être dépréciée pour un total de 115.129 euros. Pour les autres sociétés la valeur d'utilité des titres de participation restant supérieure à la valeur comptable, aucune dépréciation n'a été constatée.



## Annexes au Bilan (suite)

## NOTES SUR LE BILAN ACTIF

## Actif immobilisé

Les mouvements de l'exercice sont détaillés dans les tableaux ci-dessous :

Immobilisations brutes = 8 144 846

Actif immobilisé	A l'ouverture	Augmentation	Diminution	A la clôture
Immobilisations incorporelles	2 830 335	1 143 830	155 518	3 818 647
Immobilisations corporelles	1 631 240	32 108	90 482	1 572 865
Immobilisations financières	3 281 752	1 027 793	1 556 211	2 753 334
<b>TOTAL</b>	<b>7 743 327</b>	<b>2 203 731</b>	<b>1 802 211</b>	<b>8 144 846</b>

Amortissements et provisions d'actif = 1 668 027

Amortissements et provisions	A l'ouverture	Augmentation	Diminution	A la clôture
Immobilisations incorporelles	199 276	74 063	16 112	257 227
Immobilisations corporelles	1 292 866	95 797	92 992	1 295 670
Titres mis en équivalence				
Autres Immobilisations financières	198 637	115 129	198 637	115 129
<b>TOTAL</b>	<b>1 690 779</b>	<b>284 989</b>	<b>307 741</b>	<b>1 668 027</b>

Détail des immobilisations et amortissements en fin de période

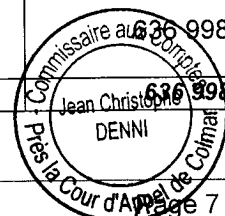
Nature des biens immobilisés	Montant	Amortis.	Valeur nette	Durée
Concess. et droits similaires	613 158	234 938	378 220	1 à 3 ans
Clientèle	190 394	0	190 394	Non amortiss.
Clientèle hertschuh	132 241	0	132 241	Non amortiss.
Clientèle charpiloz	1 072 397	0	1 072 397	Non amortiss.
Clientèle christian berthold	114 900	0	114 900	Non amortiss.
Clientèle geece - krajewski	30 797	0	30 797	Non amortiss.
Clientèle marc jung	38 330	0	38 330	Non amortiss.
Clientèle cac schranko	46 927	0	46 927	Non amortiss.
Clientèle ehrath - al	25 385	0	25 385	Non amortiss.
Clientèle freyss	410 288	0	410 288	Non amortiss.
Clientèle claude wilser	11 942	0	11 942	Non amortiss.
Clientèle cac reicorex/thomann	160 564	0	160 564	Non amortiss.
Clientèle cac satfc	418 051	0	418 051	Non amortiss.
Clientèle cac sphor	8 000	0	8 000	Non amortiss.
Clientèle expertise bricola	11 150	0	11 150	Non amortiss.
Clientèle cac beoschat/le piquet	3 100	0	3 100	Non amortiss.
Clientèle cac redel (ex cac)	174 628	0	174 628	Non amortiss.
Clientèle expertise redel (ex cac)	349 171	0	349 171	Non amortiss.
Clientèle cac charpiloz	7 225	0	7 225	Non amortiss.
Inst. gén. agenc. amén. divers	769 557	579 923	189 634	5 à 15 ans
Matériel informatique	460 616	518 360	-57 744	3 à 5 ans
Mobilier	342 693	197 388	145 304	3 à 5 ans
<b>TOTAL</b>	<b>5 391 512</b>	<b>1 530 609</b>	<b>3 860 903</b>	

Etat des créances = 5 295 349

Etat des créances	Montant brut	A un an	A plus d'un an
Actif immobilisé	79 920		79 920
Actif circulant & charges d'avance	5 215 429	5 043 261	172 168
<b>TOTAL</b>	<b>5 295 349</b>	<b>5 043 261</b>	<b>252 088</b>

Provisions pour dépréciation = 636 998

Nature des provisions	A l'ouverture	Augmentation	utilisées	non utilisées	A la clôture
Stocks et en-cours					
Comptes de tiers	541 855	300 162	205 019		636 998
Comptes financiers					
<b>TOTAL</b>	<b>541 855</b>	<b>300 162</b>	<b>205 019</b>		<b>636 998</b>



**Produits à recevoir par postes du bilan = 87 097**

<b>Produits à recevoir</b>	<b>Montant</b>
Immobilisations financières	
Clients et comptes rattachés	87 097
Autres créances	
Disponibilités	
<b>TOTAL</b>	<b>87 097</b>

**Charges constatées d'avance = 132 349**

Les charges constatées d'avance ne sont composées que de charges ordinaires dont la répercussion sur le résultat est reportée à un exercice ultérieur.



## Annexes au Bilan (suite)

## NOTES SUR LE BILAN PASSIF

**Capital social = 612 500**

Mouvements des titres	Nombre	Val. nominale	Capital social
Titres en début d'exercice	8750	70,00	612 500
Titres émis			
Titres remboursés ou annulés			
<b>Titres en fin d'exercice</b>	<b>8750</b>	<b>70,00</b>	<b>612 500</b>

**Provisions = 135 157**

Nature des provisions	A l'ouverture	Augmentation	Utilisées	Non-utilisées	A la clôture
Provisions réglementées					
Provisions pour risques &	163 908	14 383	43 134		135 157
<b>TOTAL</b>	<b>163 908</b>	<b>14 383</b>	<b>43 134</b>		<b>135 157</b>

**Etat des dettes = 17 068 616**

Etat des dettes	Montant total	De 0 à 1 an	De 1 à 5 ans	Plus de 5 ans
Etablissements de crédit	4 501 624	2 450 528	2 051 096	
Dettes financières diverses	4 109 062	4 109 062		
Fournisseurs	366 834	366 834		
Dettes fiscales & sociales	3 937 387	3 937 387		
Dettes sur immobilisations				
Autres dettes				
Produits constatés d'avance	4 153 710	4 153 710		
<b>TOTAL</b>	<b>17 068 616</b>	<b>15 017 520</b>	<b>2 051 096</b>	

**Charges à payer par postes du bilan = 2 663 760**

Charges à payer	Montant
Emp. & dettes établ. de crédit	4 527
Emp. & dettes financières div.	
Fournisseurs	232 812
Dettes fiscales & sociales	2 426 421
Autres dettes	
<b>TOTAL</b>	<b>2 663 760</b>

**Produits constatés d'avance = 4 153 710**

Les produits constatés d'avance ne sont composés que de produits ordinaires dont la répercussion sur le résultat est reportée à un exercice ultérieur.

**Annexes au Bilan (suite)****NOTES SUR LE COMPTE DE RESULTAT****Ventilation du chiffre d'affaires = 14 795 714**

Le chiffre d'affaires de l'exercice se décompose de la manière suivante :

Nature du chiffre d'affaires	Montant HT	Taux
Prestations de services	13 705 134	92,63 %
Produits des activités annexes	1 090 580	7,37 %
<b>TOTAL</b>	<b>14 795 714</b>	<b>100.00 %</b>

**Ventilation de l'impôt sur les bénéfices = 273 919**

Niveau de résultat	Avant impôt	Impôt	Après impôt
Résultat d'exploitation	1 330 416	123 261	1 207 155
Résultat financier	948 161	265 485	682 676
Résultat exceptionnel	-122 358	-34 260	-88 098
Participation des salariés	-287 742	-80 567	-207 175
<b>TOTAL</b>	<b>1 868 477</b>	<b>273 919</b>	<b>1 594 558</b>

**Autres informations relatives au compte de résultat**

Les postes de charges et produits composant le résultat de l'exercice figurent au compte de résultat des états financiers.

On pourra s'y reporter ainsi qu'à la plaquette financière annuelle, documents qui fournissent une information plus détaillée.

**Annexes au Bilan (suite)****AUTRES INFORMATIONS****Honoraires des Commissaires Aux Comptes**

	<b>Montant</b>
- Honoraires facturés au titre du contrôle légal des comptes	8 550
- Honoraires facturés au titre des conseils et prestations de service	
<b>TOTAL</b>	<b>8 550</b>

**Effectif moyen**

<b>Catégories de salariés</b>	<b>Salariés</b>	<b>En régie</b>
Cadres	41	
Agents de maîtrise & techniciens		
Employés	103	
Ouvriers		
Apprentis sous contrat	8	
<b>TOTAL</b>	<b>152</b>	<b>0</b>

## Annexes au Bilan (suite)

### Autres informations complémentaires

- Notre société facture diverses prestations à ses filiales. Ces prestations comprennent : les indemnités de management, la refacturation des collaborateurs, la refacturation des prestations informatiques et commerciales et la refacturation de divers contrats dont la gestion est centralisée au niveau de notre société.

- La centralisation de trésorerie est toujours en place entre notre société et nos filiales. Les comptes pivots figurent au niveau de notre société.

- Dans le cadre des emprunts qui ont été mis en place, pour le rachat de la société GEFEX par notre filiale FIBA ILE DE France SAS, notre société a signé avec la banque qui finance le rachat une lettre d'intention pour le montant des financements.

- La société FIBA SATFC SAS a fait l'objet d'une transmission universelle de patrimoine au bénéfice de la société FIBA SAS en date du 31.12.2020 avec un effet fiscal au 01.10.2020

- La société FIBA CAC SAS a fait l'objet d'une transmission universelle de patrimoine au bénéfice de la société FIBA SAS en date du 30.09.2021 avec un effet fiscal au 01.10.2020.

- Notre société a acquis en date du 01.01.2021 100 % du capital de la société BRICOLA AUDIT SAS.

#### Engagements en matière de pensions et de retraites

Le montant des engagements au 30 septembre 2021 s'élève à : 959.568 Euros.

Ce montant est couvert par un disponible auprès d'une compagnie d'assurance qui au 30 septembre 2021 s'élevait à : 160.027 euros.

#### Postes concernant les entreprises liées et les participations :

- Participations : 2 631 K€
- Créances clients et comptes rattachés : 281 K€
- Autres créances : 22 K€
- Emprunts et dettes financières diverses : 1 765 K€
- Produits de participation : 1 077 K€
- Autres produits financiers : 2 K€
- Charges financières intérêts : 25 K€



## Annexes au Bilan (suite)

## DETAIL DES POSTES CONCERNES PAR LE CHEVAUCHEMENT D'EXERCICE

Les comptes détaillés dans les tableaux suivants concernent les écritures comptables relatives à l'indépendance des exercices.

**Produits à recevoir = 87 097**

Produits à recevoir sur clts et comptes rattachés	Montant
Clients - factures à établir	87 097
<b>TOTAL</b>	<b>87 097</b>

**Charges constatées d'avance = 132 349**

Charges constatées d'avance	Montant
Charges constatées d'avance	132 349
<b>TOTAL</b>	<b>132 349</b>

**Charges à payer = 2 663 760**


Emprunts & dettes auprès des étab. De crédit	Montant
Int. courus s/emprunts etab. crédits	1 778
Intér. bancaires courus à payer	2 749
<b>TOTAL</b>	<b>4 527</b>

Dettes fournisseurs et comptes rattachés	Montant
Frs - factures non parvenues	232 812
<b>TOTAL</b>	<b>232 812</b>

Dettes fiscales et sociales	Montant
Dettes prov. congés à payer	530 500
Dettes prov. forfaits jours/hs	34 550
Dettes provis. participation	287 742
Primes et gratifications	520 117
Déplacements et divers à payer	20 631
Provision 13e mois	311 000
Chèques cadeaux	23 120
Charges sociales congés payés	244 000
Charges sociales forfaits jours/hs	18 020
Charges soc. s/primes et gratif	234 583
Charges sociales sur 13e mois	140 250
Forfait social	47 900
Cet / cfe / cvae	13 842
Taxe d'apprentissage	167
<b>TOTAL</b>	<b>2 426 421</b>

**Produits constatés d'avance = 4 153 710**

Produits constatés d'avance	Montant
Produits constatés d'avance - honoraires	4 153 710
<b>TOTAL</b>	<b>4 153 710</b>




Annexes au Bilan (suite)

**TABLEAU DES FILIALES ET PARTICIPATIONS**

Tableau

Filiales et participations	Capital social	Réserves et report à nouveau	Quote-part du capital détenu en %	Valeur brute des titres détenus	Valeur nette des titres détenus	Prêts et avances consenties par la Sté	Cautions et avals donnés par la Sté	C.A. H.T. du dernier exercice clos	Résultat du dernier exercice clos	Dividendes encaissés par la Sté dans l'ex
<b>A – Renseignements détaillés concernant les filiales &amp; participations</b>										
<i>- Filiales (plus de 50% du capital détenu)</i>										
FIBA MOSELLE	200 000	283 591	100	338 437	338 437			3 125 911	107 542	80 000
FIBA IDF	40 000	9 434	100	385 594	385 594			1 845 514	233 975	230 000
FIBA HT RHIN	10 000	237 672	100	897 361	879 361			4 213 696	387 447	310 000
FIBA MANAGEMENT	10 000	1 168	80	8 000	8 000			1 141 940	472 819	17 500
FIBA BRICOLA	100 000	239 354	100	1 019 913	904 784			483 064	139 025	350 000
<i>Participations (10 à 50 % du capital détenu)</i>										
SCI LES EXPERTS SU	2 000	-15 897	15	200	200			29 740	5 757	
SCI LA CAPITAL	3 000	642 904	15	450	450			268 332	125 580	22 500
SCI SIBA	1 600		10	152	152			54 202	42 678	6 402
SCI KBS	1 000	60 223	15	150	150			79 944	26 889	
SCI MARECHAL FOCH	1 524	15 639	15	34 861	34 861			39 288	28 067	5 148
<b>B – Renseignements globaux concernant les autres filiales &amp; participations</b>										
<i>- Filiales non reprises en A:</i>										
a) Françaises										
b) Etrangères										
<i>Participations non reprises en A:</i>										
a) Françaises										
b) Etrangères										


**Observations complémentaires**

## Bilan

Présenté en Euros

ACTIF	Exercice clos le 30/09/2021 (12 mois)			Exercice précédent 30/09/2020 (12 mois)		Variation
	Brut	Amort.prov.	Net	Net		
Capital souscrit non appelé (0)						
<b>Actif immobilisé</b>						
Frais d'établissement						
Recherche et développement						
Concessions, brevets, droits similaires	613 158,03	234 937,53	378 220,50	452 283,17	- 74 063	
Fonds commercial						
Autres immobilisations incorporelles	3 205 489,17	22 289,64	3 183 199,53	2 178 775,61	1 004 424	
Avances et acomptes sur immobilisations incorporelles						
Terrains						
Constructions						
Installations techniques, matériel et outillage industriels						
Autres immobilisations corporelles	1 572 865,24	1 295 670,42	277 194,82	338 373,31	- 61 178	
Immobilisations en cours						
Avances et acomptes						
Participations évaluées selon mise en équivalence						
Autres participations	2 631 304,48	115 129,49	2 516 174,99	2 968 313,80	- 452 139	
Créances rattachées à des participations						
Autres titres immobilisés	42 109,37		42 109,37	42 681,85	- 572	
Prêts						
Autres immobilisations financières	79 920,00		79 920,00	72 120,00	7 800	
<b>TOTAL (I)</b>	<b>8 144 846,29</b>	<b>1 668 027,08</b>	<b>6 476 819,21</b>	<b>6 052 547,74</b>	<b>424 271</b>	
<b>Actif circulant</b>						
Matières premières, approvisionnements						
En-cours de production de biens						
En-cours de production de services	2 261 000,00		2 261 000,00	2 388 000,00	- 127 000	
Produits intermédiaires et finis						
Marchandises						
Avances et acomptes versés sur commandes	18 945,75		18 945,75	12 198,68	6 747	
Clients et comptes rattachés	4 967 638,71	636 997,63	4 330 641,08	3 455 103,69	875 537	
Autres créances						
· Fournisseurs débiteurs						
· Personnel	21 990,95		21 990,95	19 090,75	2 900	
· Organismes sociaux						
· Etat, impôts sur les bénéfices						
· Etat, taxes sur le chiffre d'affaires	56 172,51		56 172,51	87 632,89	- 31 460	
· Autres	37 277,67		37 277,67	790 080,58	- 752 803	
Capital souscrit et appelé, non versé						
Valeurs mobilières de placement	2 519 500,00		2 519 500,00	2 639 500,00	- 120 000	
Disponibilités	5 113 651,84		5 113 651,84	5 276 094,74	- 162 443	
Instrument financiers à terme et jetons détenus						
Charges constatées d'avance	132 349,25		132 349,25	100 910,00	31 439	
<b>TOTAL (II)</b>	<b>15 128</b>	<b>636 997,63</b>	<b>14 491</b>	<b>14 768</b>	<b>- 277 082</b>	
Charges à répartir sur plusieurs exercices (III)						
Primes de remboursement des obligations (IV)						
Ecarts de conversion et différences d'évaluation actif (V)						
<b>TOTAL ACTIF (0 à V)</b>	<b>23 273</b>	<b>2 305 024,71</b>	<b>20 968</b>	<b>20 821</b>	<b>147 189</b>	

*Cev. fi conforme*



**Bilan (suite)**

Présenté en Euros

<b>PASSIF</b>	<b>Exercice clos le 30/09/2021 (12 mois)</b>	<b>Exercice précédent 30/09/2020 (12 mois)</b>	<b>Variation</b>
<b>Capitaux Propres</b>			
Capital social ou individuel (dont versé : 612 500,00)	612 500,00	612 500,00	
Primes d'émission, de fusion, d'apport ...	107 633,95	20 436,52	87 197
Ecarts de réévaluation			
Réserve légale	61 250,00	61 250,00	
Réserves statutaires ou contractuelles			
Réserves réglementées			
Autres réserves	1 300 000,00	1 300 000,00	
Report à nouveau	16 229,67	30 246,34	- 14 017
Résultat de l'exercice	1 594 558,14	1 335 983,33	258 575
Subventions d'investissement			
Provisions réglementées			
Résultat de l'exercice précédent à affecter			
<b>TOTAL (I)</b>	<b>3 692 171,76</b>	<b>3 360 416,19</b>	<b>331 756</b>
<b>Produits des émissions de titres participatifs</b>			
Avances conditionnées			
<b>TOTAL (II)</b>			
<b>Provisions pour risques et charges</b>			
Provisions pour risques	1 500,00	43 765,00	- 42 265
Provisions pour charges	133 657,00	120 143,00	13 514
<b>TOTAL (III)</b>	<b>135 157,00</b>	<b>163 908,00</b>	<b>- 28 751</b>
<b>Emprunts et dettes</b>			
Emprunts obligataires convertibles			
Autres Emprunts obligataires			
Emprunts et dettes auprès des établissements de crédit			
. Emprunts	4 498 874,22	4 795 959,07	- 297 085
. Découverts, concours bancaires	2 749,43	2 320,21	429
Emprunts et dettes financières diverses			
. Divers	1 785 969,03	2 451 286,50	- 665 317
. Associés	2 323 092,91	2 342 818,16	- 19 725
Avances et acomptes reçus sur commandes en cours	72 403,66	79 489,41	- 7 086
Dettes fournisseurs et comptes rattachés	366 833,53	413 545,01	- 46 711
Dettes fiscales et sociales			
. Personnel	1 751 200,87	1 506 393,73	244 807
. Organismes sociaux	1 092 596,07	1 062 373,05	30 223
. Etat, impôts sur les bénéfices			
. Etat, taxes sur le chiffre d'affaires	995 733,77	852 745,33	142 988
. Etat, obligations cautionnées			
. Autres impôts, taxes et assimilés	97 856,16	106 706,99	- 8 851
Dettes sur immobilisations et comptes rattachés		118 140,00	- 118 140
Autres dettes		14 879,74	- 14 880
Instrument financiers à terme			
Produits constatés d'avance	4 153 709,85	3 550 177,68	603 532
<b>TOTAL (IV)</b>	<b>17 141 019,50</b>	<b>17 296 834,88</b>	<b>- 155 815</b>
<b>Ecart de conversion et différences d'évaluation passif(V)</b>			
<b>TOTAL PASSIF (I à V)</b>	<b>20 968 348,26</b>	<b>20 821 159,07</b>	<b>147 189</b>

## Compte de résultat

Présenté en Euros

	Exercice clos le 30/09/2021 (12 mois)		Exercice précédent 30/09/2020 (12 mois)		Variation absolue	%
	France	Exportations	Total	Total		
Ventes de marchandises						
Production vendue biens						
Production vendue services	14 521 152,08	274 561,59	14 795 713,67	13 198 283,30	1 597 430	12,10
<b>Chiffres d'affaires Nets</b>	<b>14 521 152,08</b>	<b>274 561,59</b>	<b>14 795 713,67</b>	<b>13 198 283,30</b>	<b>1 597 430</b>	<b>12,10</b>
Production stockée			-219 000,00	68 483,34	- 287 483	-419,79
Production immobilisée						
Subventions d'exploitation			24 311,06	3 033,92	21 277	701,31
Reprises sur amort. et prov., transfert de charges			215 928,71	209 573,63	6 355	3,03
Autres produits			2 043,88	3 498,32	- 1 454	-41,58
<b>Total des produits d'exploitation (I)</b>			<b>14 818 997,32</b>	<b>13 482 872,51</b>	<b>1 336 125</b>	<b>9,91</b>
Achats de marchandises (y compris droits de douane)						
Variation de stock (marchandises)						
Achats de matières premières et autres approvisionnements						
Variation de stock (matières premières et autres approv.)						
Autres achats et charges externes			2 910 044,42	2 783 988,79	126 056	4,53
Impôts, taxes et versements assimilés			336 096,37	351 828,78	- 15 732	-4,47
Salaires et traitements			6 471 942,58	5 819 279,98	652 663	11,22
Charges sociales			3 226 431,72	2 965 603,92	260 828	8,80
Dotations aux amortissements sur immobilisations			169 859,62	131 129,37	38 730	29,54
Dotations aux provisions sur immobilisations						
Dotations aux provisions sur actif circulant			291 090,93	161 739,06	129 352	79,98
Dotations aux provisions pour risques et charges			14 383,00	23 542,69	- 9 160	-38,91
Autres charges			68 733,15	2 282,17	66 451	N/S
<b>Total des charges d'exploitation (II)</b>			<b>13 488 581,79</b>	<b>12 239 394,76</b>	<b>1 249 187</b>	<b>10,21</b>
<b>RESULTAT EXPLOITATION (I-II)</b>			<b>1 330 415,53</b>	<b>1 243 477,75</b>	<b>86 938</b>	<b>6,99</b>
Quotes-parts de résultat sur opérations faites en commun						
Bénéfice attribué ou perte transférée (III)						
Perte supportée ou bénéfice transféré (IV)						
Produits financiers de participations			1 109 433,52	938 170,96	171 263	18,25
Produits des autres valeurs mobilières et créances						
Autres intérêts et produits assimilés			5 031,26	6 531,62	- 1 500	-22,97
Reprises sur provisions et transferts de charges						
Différences positives de change						
Produits nets sur cessions valeurs mobilières placement						
<b>Total des produits financiers (V)</b>			<b>1 114 464,78</b>	<b>944 702,58</b>	<b>169 762</b>	<b>17,97</b>
Dotations financières aux amortissements et provisions			115 129,49	198 636,81	- 83 507	-42,04
Intérêts et charges assimilées			51 174,13	43 235,89	7 938	18,36
Différences négatives de change						
Charges nettes sur cessions valeurs mobilières de placement						
<b>Total des charges financières (VI)</b>			<b>166 303,62</b>	<b>241 872,70</b>	<b>- 75 569</b>	<b>-31,24</b>
<b>RESULTAT FINANCIER (V-VI)</b>			<b>948 161,16</b>	<b>702 829,88</b>	<b>245 331</b>	<b>34,91</b>
<b>RESULTAT COURANT AVANT IMPOT (I-II+III-IV+V-VI)</b>			<b>2 278 576,69</b>	<b>1 946 307,63</b>	<b>332 269</b>	<b>17,07</b>

## Compte de résultat (suite)

Présenté en Euros

	Exercice clos le 30/09/2021 (12 mois)	Exercice précédent 30/09/2020 (12 mois)	Variation absolue	%
Produits exceptionnels sur opérations de gestion	367,40		367	N/S
Produits exceptionnels sur opérations en capital	312 814,07	9 444,20	303 370	N/S
Reprises sur provisions et transferts de charges	56 003,03	4 972,09	51 031	N/S
<b>Total des produits exceptionnels (VII)</b>	<b>369 184,50</b>	<b>14 416,29</b>	<b>354 768</b>	<b>N/S</b>
Charges exceptionnelles sur opérations de gestion	15 371,45	-405,36	15 777	N/S
Charges exceptionnelles sur opérations en capital	476 170,60	119 185,95	356 985	299,52
Dotations exceptionnelles aux amortissements et provisions				
<b>Total des charges exceptionnelles (VIII)</b>	<b>491 542,05</b>	<b>118 780,59</b>	<b>372 761</b>	<b>313,82</b>
<b>RESULTAT EXCEPTIONNEL (VII-VIII)</b>	<b>-122 357,55</b>	<b>-104 364,30</b>	<b>- 17 993</b>	<b>17,24</b>
Participation des salariés (IX)	287 742,00	238 153,00	49 589	20,82
Impôts sur les bénéfices (X)	273 919,00	267 807,00	6 112	2,28
<b>Total des Produits (I+III+V+VII)</b>	<b>16 302 646,60</b>	<b>14 441 991,38</b>	<b>1 860 655</b>	<b>12,88</b>
<b>Total des charges (II+IV+VI+VII+IX+X)</b>	<b>14 708 088,46</b>	<b>13 106 008,05</b>	<b>1 602 080</b>	<b>12,22</b>
<b>RESULTAT NET</b>	<b>1 594 558,14</b>	<b>1 335 983,33</b>	<b>258 575</b>	<b>19,35</b>
Dont Crédit-bail mobilier				
Dont Crédit-bail immobilier				

## Annexes au Bilan

### PREAMBULE

L'exercice social clos le 30/09/2021 a une durée de 12 mois.

L'exercice précédent clos le 30/09/2020 avait une durée de 12 mois.

Le total du bilan de l'exercice avant affectation du résultat est de 20 968 348,26 E.

Le résultat net comptable est un bénéfice de 1 594 558,14 E.

Les informations communiquées ci-après font partie intégrante des comptes annuels qui ont été arrêtés le 10/12/2021 par le Président.

## REGLES ET METHODES COMPTABLES

Les conventions ci-après ont été appliquées dans le respect du principe de prudence, conformément aux règles de base suivantes :

- continuité de l'exploitation,
- permanence des méthodes comptables d'un exercice à l'autre,
- indépendance des exercices.

Les principales méthodes utilisées sont les suivantes :

- Provisions pour risques et charges : elles sont constituées pour tenir compte des risques financiers existant à la date de clôture des comptes.
- Amortissements de l'actif immobilisé : les biens susceptibles de subir une dépréciation sont amortis selon le mode linéaire ou dégressif sur la base de leur durée de vie économique.
- Provisions pour dépréciation d'actif : elles sont constituées pour tenir compte des risques d'irrécouvrabilité relatifs à l'actif existant à la date de clôture des comptes.
- En cours de production de services : ils sont valorisés au coût de revient de production.

Les autres immobilisations incorporelles sont évaluées à leur prix d'acquisition sur la base :

- Soit d'une liste de dossier. Dans ce cas-là elles font l'objet d'une mise au rebut lorsque le dossier concerné est définitivement perdu. Au titre de l'exercice 2021, les incidences comptables liées aux pertes de dossiers ont été traduites dans les comptes dudit exercice.
- Soit d'un rachat de clientèle. Celui-ci fait l'objet d'un suivi entre le CA total de la société (ou du bureau concerné) et la valeur de la clientèle à l'actif.

La valeur actuelle étant supérieure à la valeur nette comptable, aucune dépréciation n'est à constater à la clôture de l'exercice.

Les immobilisations corporelles sont évaluées à leur coût d'acquisition ou de production, compte tenu des frais nécessaires à la mise en état d'utilisation de ces biens, et après déduction des rabais commerciaux, remises, escomptes de règlements obtenus.

Amortissements de l'actif immobilisé : les biens susceptibles de subir une dépréciation sont amortis selon le mode linéaire ou dégressif sur la base de leur durée de vie économique.

Les décisions suivantes ont été prises au niveau de la présentation des comptes annuels :

- immobilisations décomposables : l'entreprise n'a pas été en mesure de définir les immobilisations décomposables ou la décomposition de celles-ci ne présente pas d'impact significatif,
- immobilisations non décomposables : bénéficiant des mesures de tolérance, l'entreprise a opté pour le maintien des durées d'usage pour l'amortissement des biens non décomposés.

Les titres de participation inscrits au bilan au 30 septembre 2021 pour une valeur brute de 2.631.304 euros correspondent aux titres de :

FIBA MOSELLE pour 338.437 euros, FIBA ILE DE France pour 385.594 euros, FIBA HAUT RHIN pour 879.361 euros, FIBA MANAGEMENT pour 8.000 euros et FIBA BRICIOLA UDIT pour 1.019.913 euros.

A la clôture de l'exercice, la valeur d'utilité des titres a été estimée sur la base des perspectives d'activité et de résultat des dites participations. Seule la société FIBA BRICOLA AUDIT a dû être dépréciée pour un total de 115.129 euros. Pour les autres sociétés la valeur d'utilité des titres de participation restant supérieure à la valeur comptable, aucune dépréciation n'a été constatée.

## Annexes au Bilan (suite)

## NOTES SUR LE BILAN ACTIF

**Actif immobilisé**

Les mouvements de l'exercice sont détaillés dans les tableaux ci-dessous :

Immobilisations brutes = 8 144 846

Actif immobilisé	A l'ouverture	Augmentation	Diminution	A la clôture
Immobilisations incorporelles	2 830 335	1 143 830	155 518	3 818 647
Immobilisations corporelles	1 631 240	32 108	90 482	1 572 865
Immobilisations financières	3 281 752	1 027 793	1 556 211	2 753 334
<b>TOTAL</b>	<b>7 743 327</b>	<b>2 203 731</b>	<b>1 802 211</b>	<b>8 144 846</b>

Amortissements et provisions d'actif = 1 668 027

Amortissements et provisions	A l'ouverture	Augmentation	Diminution	A la clôture
Immobilisations incorporelles	199 276	74 063	16 112	257 227
Immobilisations corporelles	1 292 866	95 797	92 992	1 295 670
Titres mis en équivalence				
Autres Immobilisations financières	198 637	115 129	198 637	115 129
<b>TOTAL</b>	<b>1 690 779</b>	<b>284 989</b>	<b>307 741</b>	<b>1 668 027</b>

Détail des immobilisations et amortissements en fin de période

Nature des biens immobilisés	Montant	Amortis.	Valeur nette	Durée
Concess. et droits similaires	613 158	234 938	378 220	1 à 3 ans
Clientèle	190 394	0	190 394	Non amortiss.
Clientèle hertschuh	132 241	0	132 241	Non amortiss.
Clientèle charpilloz	1 072 397	0	1 072 397	Non amortiss.
Clientèle christian berthold	114 900	0	114 900	Non amortiss.
Clientèle geeca - krajewski	30 797	0	30 797	Non amortiss.
Clientèle marc jung	38 330	0	38 330	Non amortiss.
Clientèle cac schranko	46 927	0	46 927	Non amortiss.
Clientèle ehrath - al	25 385	0	25 385	Non amortiss.
Clientèle freyss	410 288	0	410 288	Non amortiss.
Clientèle claude wilser	11 942	0	11 942	Non amortiss.
Clientèle cac reicorex/thomann	160 564	0	160 564	Non amortiss.
Clientèle cac satfc	418 051	0	418 051	Non amortiss.
Clientèle cac sphor	8 000	0	8 000	Non amortiss.
Clientèle expertise bricola	11 150	0	11 150	Non amortiss.
Clientèle cac beoschat/le piquet	3 100	0	3 100	Non amortiss.
Clientèle cac redel (ex cac)	174 628	0	174 628	Non amortiss.
Clientèle expertise redel (ex cac)	349 171	0	349 171	Non amortiss.
Clientèle cac charpilloz	7 225	0	7 225	Non amortiss.
Inst. gén. agenc. amén. divers	769 557	579 923	189 634	5 à 15 ans
Matériel informatique	460 616	518 360	-57 744	3 à 5 ans
Mobilier	342 693	197 388	145 304	3 à 5 ans
<b>TOTAL</b>	<b>5 391 512</b>	<b>1 530 609</b>	<b>3 860 903</b>	

Etat des créances = 5 295 349

Etat des créances	Montant brut	A un an	A plus d'un an
Actif immobilisé	79 920		79 920
Actif circulant & charges d'avance	5 215 429	5 043 261	172 168
<b>TOTAL</b>	<b>5 295 349</b>	<b>5 043 261</b>	<b>252 088</b>

Provisions pour dépréciation = 636 998

Nature des provisions	A l'ouverture	Augmentation	utilisées	non utilisées	A la clôture
Stocks et en-cours					
Comptes de tiers	541 855	300 162	205 019		636 998
Comptes financiers					
<b>TOTAL</b>	<b>541 855</b>	<b>300 162</b>	<b>205 019</b>		<b>636 998</b>

**Produits à recevoir par postes du bilan = 87 097**

<b>Produits à recevoir</b>	<b>Montant</b>
Immobilisations financières	
Clients et comptes rattachés	87 097
Autres créances	
Disponibilités	
<b>TOTAL</b>	<b>87 097</b>

**Charges constatées d'avance = 132 349**

Les charges constatées d'avance ne sont composées que de charges ordinaires dont la répercussion sur le résultat est reportée à un exercice ultérieur.

## Annexes au Bilan (suite)

## NOTES SUR LE BILAN PASSIF

Capital social = 612 500

Mouvements des titres	Nombre	Val. nominale	Capital social
Titres en début d'exercice	8750	70,00	612 500
Titres émis			
Titres remboursés ou annulés			
<b>Titres en fin d'exercice</b>	<b>8750</b>	<b>70,00</b>	<b>612 500</b>

Provisions = 135 157

Nature des provisions	A l'ouverture	Augmentation	Utilisées	Non utilisées	A la clôture
Provisions réglementées					
Provisions pour risques &	163 908	14 383	43 134		135 157
<b>TOTAL</b>	<b>163 908</b>	<b>14 383</b>	<b>43 134</b>		<b>135 157</b>

Etat des dettes = 17 068 616

Etat des dettes	Montant total	De 0 à 1 an	De 1 à 5 ans	Plus de 5 ans
Etablissements de crédit	4 501 624	2 450 528	2 051 096	
Dettes financières diverses	4 109 062	4 109 062		
Fournisseurs	366 834	366 834		
Dettes fiscales & sociales	3 937 387	3 937 387		
Dettes sur immobilisations				
Autres dettes				
Produits constatés d'avance	4 153 710	4 153 710		
<b>TOTAL</b>	<b>17 068 616</b>	<b>15 017 520</b>	<b>2 051 096</b>	

Charges à payer par postes du bilan = 2 663 760

Charges à payer	Montant
Emp. & dettes établ. de crédit	4 527
Emp. & dettes financières div.	
Fournisseurs	232 812
Dettes fiscales & sociales	2 426 421
Autres dettes	
<b>TOTAL</b>	<b>2 663 760</b>

Produits constatés d'avance = 4 153 710

Les produits constatés d'avance ne sont composés que de produits ordinaires dont la répercussion sur le résultat est reportée à un exercice ultérieur.

## Annexes au Bilan (suite)

### NOTES SUR LE COMPTE DE RESULTAT

#### Ventilation du chiffre d'affaires = 14 795 714

Le chiffre d'affaires de l'exercice se décompose de la manière suivante :

Nature du chiffre d'affaires	Montant HT	Taux
Prestations de services	13 705 134	92,63 %
Produits des activités annexes	1 090 580	7,37 %
<b>TOTAL</b>	<b>14 795 714</b>	<b>100.00 %</b>

#### Ventilation de l'impôt sur les bénéfices = 273 919

Niveau de résultat	Avant impôt	Impôt	Après impôt
Résultat d'exploitation	1 330 416	123 261	1 207 155
Résultat financier	948 161	265 485	682 676
Résultat exceptionnel	-122 358	-34 260	-88 098
Participation des salariés	-287 742	-80 567	-207 175
<b>TOTAL</b>	<b>1 868 477</b>	<b>273 919</b>	<b>1 594 558</b>

#### Autres informations relatives au compte de résultat

Les postes de charges et produits composant le résultat de l'exercice figurent au compte de résultat des états financiers.

On pourra s'y reporter ainsi qu'à la plaquette financière annuelle, documents qui fournissent une information plus détaillée.

**Annexes au Bilan (suite)****AUTRES INFORMATIONS***Honoraires des Commissaires Aux Comptes*

	<b>Montant</b>
- Honoraires facturés au titre du contrôle légal des comptes	8 550
- Honoraires facturés au titre des conseils et prestations de service	
<b>TOTAL</b>	<b>8 550</b>

*Effectif moyen*

<b>Catégories de salariés</b>	<b>Salariés</b>	<b>En régie</b>
Cadres	41	
Agents de maîtrise & techniciens		
Employés	103	
Ouvriers		
Apprentis sous contrat	8	
<b>TOTAL</b>	<b>152</b>	<b>0</b>

## Annexes au Bilan (suite)

### Autres informations complémentaires

- Notre société facture diverses prestations à ses filiales. Ces prestations comprennent : les indemnités de management, la refacturation des collaborateurs, la refacturation des prestations informatiques et commerciales et la refacturation de divers contrats dont la gestion est centralisée au niveau de notre société.

- La centralisation de trésorerie est toujours en place entre notre société et nos filiales. Les comptes pivots figurent au niveau de notre société.

- Dans le cadre des emprunts qui ont été mis en place, pour le rachat de la société GEFEX par notre filiale FIBA ILE DE France SAS, notre société a signé avec la banque qui finance le rachat une lettre d'intention pour le montant des financements.

- La société FIBA SATFC SAS a fait l'objet d'une transmission universelle de patrimoine au bénéfice de la société FIBA SAS en date du 31.12.2020 avec un effet fiscal au 01.10.2020

- La société FIBA CAC SAS a fait l'objet d'une transmission universelle de patrimoine au bénéfice de la société FIBA SAS en date du 30.09.2021 avec un effet fiscal au 01.10.2020.

- Notre société a acquis en date du 01.01.2021 100 % du capital de la société BRICOLA AUDIT SAS.

#### Engagements en matière de pensions et de retraites

Le montant des engagements au 30 septembre 2021 s'élève à : 959.568 Euros.

Ce montant est couvert par un disponible auprès d'une compagnie d'assurance qui au 30 septembre 2021 s'élevait à : 160.027 euros.

#### Postes concernant les entreprises liées et les participations :

- Participations : 2 631 K€
- Créances clients et comptes rattachés : 281 K€
- Autres créances : 22 K€
- Emprunts et dettes financières diverses : 1 765 K€
- Produits de participation : 1 077 K€
- Autres produits financiers : 2 K€
- Charges financières intérêts : 25 K€

## Annexes au Bilan (suite)

### DETAIL DES POSTES CONCERNES PAR LE CHEVAUCHEMENT D'EXERCICE

Les comptes détaillés dans les tableaux suivants concernent les écritures comptables relatives à l'indépendance des exercices.

**Produits à recevoir = 87 097**

Produits à recevoir sur cits et comptes rattachés	Montant
Clients - factures à établir	87 097
<b>TOTAL</b>	<b>87 097</b>

**Charges constatées d'avance = 132 349**

Charges constatées d'avance	Montant
Charges constatées d'avance	132 349
<b>TOTAL</b>	<b>132 349</b>

**Charges à payer = 2 663 760**

Emprunts & dettes auprès des étab. De crédit	Montant
Int. courus s/emprunts etab. crédits	1 778
Intér.bancaires courus à payer	2 749
<b>TOTAL</b>	<b>4 527</b>

Dettes fournisseurs et comptes rattachés	Montant
Frs - factures non parvenues	232 812
<b>TOTAL</b>	<b>232 812</b>

Dettes fiscales et sociales	Montant
Dettes prov. congés à payer	530 500
Dettes prov. forfaits jours/hs	34 550
Dettes provis. participation	287 742
Primes et gratifications	520 117
Déplacements et divers à payer	20 631
Provision 13e mois	311 000
Chèques cadeaux	23 120
Charges sociales congés payés	244 000
Charges sociales forfaits jours/hs	18 020
Charges soc.s/primes et gratif	234 583
Charges sociales sur 13e mois	140 250
Forfait social	47 900
Cet / cfe / cvae	13 842
Taxe d'apprentissage	167
<b>TOTAL</b>	<b>2 426 421</b>

**Produits constatés d'avance = 4 153 710**

Produits constatés d'avance	Montant
Produits constatés d'avance - honoraires	4 153 710
<b>TOTAL</b>	<b>4 153 710</b>

Annexes au Bilan (suite)

**TABLEAU DES FILIALES ET PARTICIPATIONS**

Tableau

Filiales et participations	Capital social	Réserves et report à nouveau	Quote-part du capital détenu en %	Valeur brute des titres détenus	Valeur nette des titres détenus	Prêts et avances consenties par la Sté	Cautions et avals donnés par la Sté	C.A. H.T. du dernier exercice clos	Résultat du dernier exercice clos	Dividendes encaissés par la Sté dans l'ex
<b>A – Renseignements détaillés concernant les filiales &amp; participations</b>										
<i>- Filiales (plus de 50% du capital détenu)</i>										
FIBA MOSELLE	200 000	283 591	100	338 437	338 437			3 125 911	107 542	80 000
FIBA IDF	40 000	9 434	100	385 594	385 594			1 845 514	233 975	230 000
FIBA HT RHIN	10 000	237 672	100	897 361	879 361			4 213 696	387 447	310 000
FIBA MANAGEMENT	10 000	1 168	80	8 000	8 000			1 141 940	472 819	17 500
FIBA BRICOLA	100 000	239 354	100	1 019 913	904 784			483 064	139 025	350 000
<i>Participations (10 à 50 % du capital détenu)</i>										
SCI LES EXPERTS SU	2 000	-15 897	15	200	200			29 740	5 757	
SCI LA CAPITAL	3 000	642 904	15	450	450			268 332	125 580	22 500
SCI SIBA	1 600		10	152	152			54 202	42 678	6 402
SCI KBS	1 000	60 223	15	150	150			79 944	26 889	
SCI MARECHAL FOCH	1 524	15 639	15	34 861	34 861			39 288	28 067	5 148
<b>B – Renseignements globaux concernant les autres filiales &amp; participations</b>										
<i>- Filiales non reprises en A:</i>										
a) Françaises										
b) Etrangères										
<i>Participations non reprises en A:</i>										
a) Françaises										
b) Etrangères										

**Observations complémentaires**