



RCS : PARIS

Code greffe : 7501

Documents comptables

REGISTRE DU COMMERCE ET DES SOCIETES

Le greffier du tribunal de commerce de PARIS atteste l'exactitude des informations transmises ci-après


Nature du document : Documents comptables (B-S)

Numéro de gestion : 1965 B 03537

Numéro SIREN : 652 035 379

Nom ou dénomination : TONG YEN

Ce dépôt a été enregistré le 25/07/2017 sous le numéro de dépôt 61076



20170610762016

DATE DEPOT : 25/07/2017

N° DE DEPOT : 61076

N° GESTION : 1965B03537

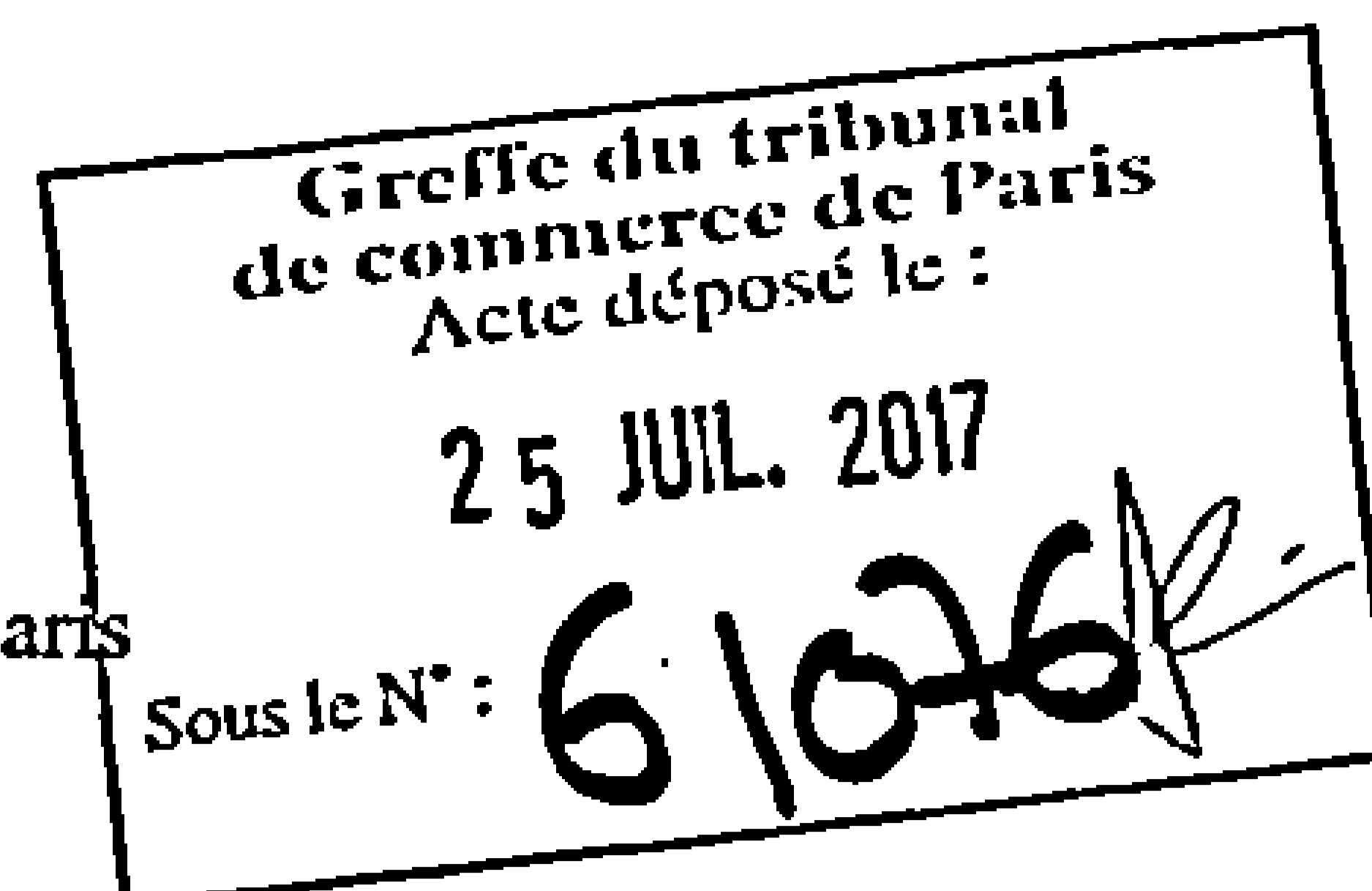
N° SIREN : 652035379

DENOMINATION : TONG YEN

ADRESSE : 1 BIS RUE JEAN MERMOZ 75008 PARIS

MILLESIME : 2016

TONG YEN
Société par actions simplifiée
Capital : 65.172,25 €
Siège social : 1 bis, rue Jean Mermoz, 75008 Paris
RCS Paris 652 035 379
(la « Société »)



PROCES-VERBAL DE L'ASSEMBLEE GENERALE ORDINAIRE ANNUELLE
DU 30 JUIN 2017

L'an deux mille dix-sept,
Le trente juin,
A 12 heures,

Les associés de la société Tong Yen (la « Société ») se sont réunis en Assemblée Générale Ordinaire Annuelle au Plaza Athénée, sis 25, avenue Montaigne – 75008 Paris, sur convocation faite par le Président.

Chaque associé a été convoqué par courrier électronique et lettre simple.

Il a été établi une feuille de présence signée par les associés présents et les mandataires des associés représentés, à laquelle sont annexés les pouvoirs des associés représentés.

Le cabinet ACCEFI, Commissaire aux comptes titulaire, régulièrement convoqué, est absent et excusé.

La société Black Code, représentée par Monsieur Romain Costa, préside la séance en sa qualité de Président de la Société.

La feuille de présence, certifiée sincère et véritable par les membres du bureau, permet de constater que les associés présents, représentés ou ayant voté par correspondance possèdent au moins 70% des actions ayant droit de vote.

Le Président constate que l'assemblée générale, régulièrement constituée, peut valablement délibérer.

Le Président dépose sur le bureau et met à la disposition des associés :

- La feuille de présence à l'assemblée ;
- Les pouvoirs des associés représentés par des mandataires ;
- Les copies des lettres de convocation adressées aux associés ;
- La copie de la lettre de convocation adressées aux Commissaires aux comptes ;
- Les comptes annuels de l'exercice clos le 31 décembre 2016 ;
- Le rapport de gestion du Président ;
- Le rapport du Commissaire aux comptes sur les comptes annuels de l'exercice clos le 31 décembre 2016 ;
- Le rapport spécial du Commissaire aux comptes sur les conventions visées à l'article L. 227-10 du Code de commerce ;
- Le texte des résolutions proposées.

Puis, le Président déclare que son rapport, les rapports du Commissaire aux comptes, le texte de résolutions proposées ainsi que tous les autres documents et renseignements prévus par la loi et les règlements ont été dûment adressés aux associés dans les délais prévus aux statuts et tenus à la disposition des associés, au siège social, préalablement à l'assemblée et que la Société.

L'assemblée lui donne acte de cette déclaration.

Le Président rappelle ensuite que l'assemblée est appelée à statuer sur l'ordre du jour suivant :

- Rapport de gestion du Président ;
- Rapport du Commissaire aux comptes sur les comptes annuels de l'exercice clos le 31 décembre 2016 ;
- Approbation des comptes annuels de l'exercice clos le 31 décembre 2016 et quitus au Président ;
- Affectation du résultat ;
- Rapport spécial du Commissaire aux comptes sur les conventions visées à l'article L. 227-10 du Code de commerce ; approbation de ces conventions.

Le Président donne lecture de son rapport, du rapport du Commissaire aux comptes et de l'exposé des motifs des projets de résolutions présentés.

Cette lecture terminée, le Président ouvre la discussion.

Personne ne demandant la parole, le Président met successivement aux voix les résolutions suivantes :

PREMIERE RESOLUTION

Approbation des comptes annuels de l'exercice clos le 31 décembre 2016 et quitus au Président

L'Assemblée Générale, connaissance prise du rapport de gestion du Président et du rapport du Commissaire aux Comptes sur les comptes annuels de l'exercice clos le 31 décembre 2016, approuve les comptes annuels de l'exercice clos au 31 décembre 2016 tels qu'ils lui ont été présentés, lesdits comptes se soldant par un bénéfice de 150.967 euros. Elle approuve également les opérations traduites dans ces comptes ou résumées dans le rapport de gestion du Président.

En conséquence, elle donne au Président quitus entier et sans réserve de l'exécution de son mandat pour ledit exercice.

L'Assemblée Générale prend acte que les comptes de l'exercice écoulé ne prennent pas en charge de dépenses non déductibles du résultat fiscal.

Cette résolution est adoptée à l'unanimité :
Pour : 2 816.999
Contre : 0
Abstention : 2.000.001

DEUXIEME RESOLUTION

Affectation du résultat

L'Assemblée Générale décide d'affecter le bénéfice de l'exercice s'élevant à 150.967 euros de la manière suivante :

Origine :

- Report à nouveau antérieur : (1.791.374) euros
- Résultat bénéficiaire de l'exercice : 150.967 euros.

Affectation :

- En totalité au compte report à nouveau : 150.967 euros
- Nouveau solde du report à nouveau : (1.640.407) euros.

Capitaux propres :

L'Assemblée Générale prend acte du fait que les capitaux propres de la Société restent donc inférieurs à la moitié du capital social.

Il est rappelé en tant que de besoin que la Société est tenue, au plus tard le 31 décembre 2017, de reconstituer ses capitaux propres à concurrence d'une valeur au moins égale à la moitié du capital social ou à défaut, de réduire son capital d'un montant au moins égal à celui des pertes qui n'ont pas été imputées sur les réserves. Les opérations intervenues depuis le 1^{er} janvier 2017 ont permis la reconstitution des fonds propres de la Société qui sera constatée lors d'une prochaine Assemblée Générale.

Rappel des dividendes distribués :

Conformément à la loi, l'Assemblée Générale prend acte que les dividendes distribués au titre des trois derniers exercices ont été les suivants :

Exercice	Revenus éligibles à l'abattement		Revenus non éligibles à l'abattement
	Dividendes	Autres revenus	
Exercice clos le 31.12.2015	-	-	-
Exercice clos le 31.12.2014	-	-	-
Exercice clos le 31.12.2013	11.904 euros	-	228.096 euros

Cette résolution est adoptée à l'unanimité :
 Pour : 2.816.999
 Contre : 0
 Abstention : 200.001

TROISIEME RESOLUTION

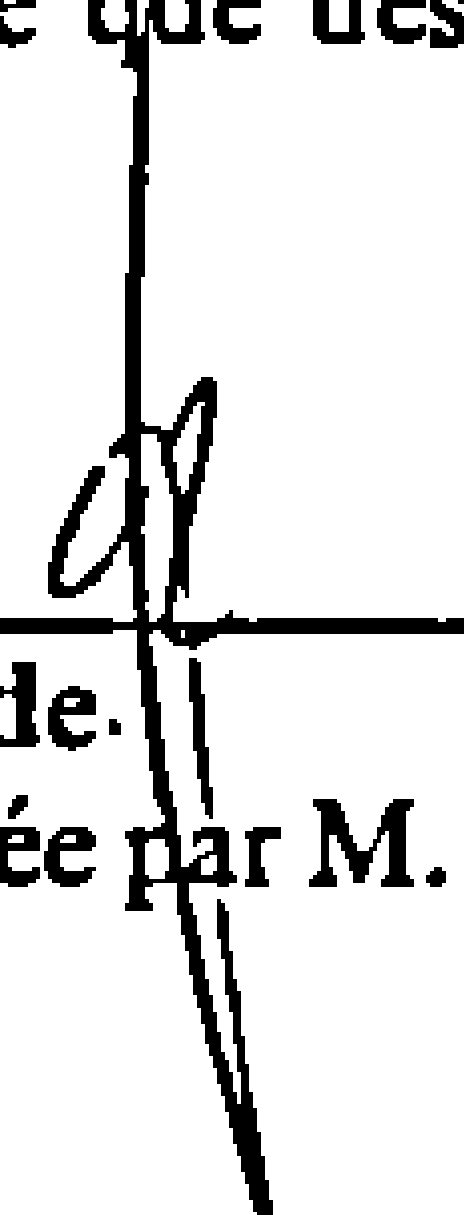
Rapport spécial du Commissaire aux comptes sur les conventions visées à l'article L. 227-10 du Code de commerce ; approbation de ces conventions.

L'Assemblée Générale, connaissance prise du rapport spécial du Commissaire aux comptes sur les conventions relevant de l'article L. 227-10 et suivants du Code de commerce, approuve les conclusions dudit rapport et les conventions qui y sont mentionnées.

Cette résolution est adoptée à l'unanimité (les intéressés n'ayant pas pris part au vote) :
 Pour : 2.816.999
 Contre : 0
 Abstention : 200.001

L'ordre du jour étant épuisé et personne ne demandant plus la parole, le Président déclare la séance levée.

De tout ce que dessus il a été dressé le présent procès-verbal qui, après lecture, a été signé par le Président.


 Black Code.
 Représentée par M. Romain Costa
 Président

SAS TONG YEN

1 Bis RUE JEAN MERMOZ

75008 PARIS

BILAN ET COMPTE DE RÉSULTAT

Présenté en Euros

Période du 01/01/2016 au 31/12/2016

certifié conforme à l'original
[Signature]

Période du 01/01/2016 au 31/12/2016

Présenté en Euros

ACTIF	Exercice clos le 31/12/2016 (12 mois)				Exercice précédent 31/12/2015 (12 mois)	
	Brut	Amort. & Prov	Net	%	Net	%
Capital souscrit non appelé (0)						
Actif Immobilisé						
Frais d'établissement						
Recherche et développement						
Concessions, brevets, marques, logiciels et droits similaires	7 700	7 700			2 952	0,14
Fonds commercial	3 049		3 049	0,18	3 049	0,15
Autres immobilisations incorporelles						
Avances & acomptes sur immobilisations incorporelles						
Terrains						
Constructions	675 740	89 389	586 351	30,72	632 078	31,03
Installations techniques, matériel & outillage industriels	193 651	70 575	123 076	6,45	118 902	5,84
Autres immobilisations corporelles	822 151	171 010	651 141	34,11	699 080	34,32
Immobilisations en cours	3 520		3 520	0,18	24 736	1,21
Avances & acomptes						
Participations évaluées selon mise en équivalence						
Autres Participations	128 970	128 970				
Créances rattachées à des participations	303 670	300 386	3 284	0,17	9 843	0,48
Autres titres immobilisés						
Prêts						
Autres immobilisations financières	54 360		54 360	2,85	55 360	2,72
TOTAL (I)	2 192 810	768 031	1 424 780	74,84	1 545 999	75,90
Actif circulant						
Matières premières, approvisionnements	6 141		6 141	0,32		
En cours de production de biens						
En cours de production de services						
Produits intermédiaires et finis						
Marchandises	35 521		35 521	1,88	28 803	1,41
Avances & acomptes versés sur commandes						
Clients et comptes rattachés	130 436		130 436	8,83	75 993	3,73
Autres créances						
. Fournisseurs débiteurs	518		518	0,03		
. Personnel	2 028		2 028	0,11		
. Organismes sociaux						
. Etat, impôts sur les bénéfices	45 955		45 955	2,41	36 188	1,78
. Etat, taxes sur le chiffre d'affaires	122 501		122 501	6,42	65 139	3,20
. Autres	132 323		132 323	6,93	224 119	11,00
Capital souscrit et appelé, non versé						
Valeurs mobilières de placement						
Instruments de trésorerie						
Disponibilités	8 609		8 609	0,45	49 740	2,44
Charges constatées d'avance					10 850	0,53
TOTAL (II)	484 032		484 032	25,36	490 833	24,10
Charges à répartir sur plusieurs exercices (III)						
Primes de remboursement des obligations (IV)						
Ecart de conversion actif (V)						
TOTAL ACTIF (0 à V)	2 676 842	768 031	1 908 811	100,00	2 036 832	100,00

BILAN PASSIF

Période du 01/01/2016 au 31/12/2016

Présenté en Euros

PASSIF	Exercice clos le 31/12/2016 (12 mois)		Exercice précédent 31/12/2015 (12 mois)	
Capitaux propres				
Capital social ou individuel (dont versé : 38 112)	38 112	2,00	38 112	1,87
Primes d'émission, de fusion, d'apport ...				
Ecart de réévaluation				
Réserve légale	3 811	0,20	3 811	0,19
Réserves statutaires ou contractuelles				
Réserves réglementées				
Autres réserves	2 444	0,13	2 444	0,12
Report à nouveau	-1 791 374	-93,84	-915 807	-44,95
Résultat de l'exercice	150 967	7,91	-875 567	-42,98
Subventions d'investissement				
Provisions réglementées				
TOTAL(I)	-1 596 040	-83,60	-1 747 007	-85,78
Produits des émissions de titres participatifs				
Avances conditionnées				
TOTAL(II)				
Provisions pour risques et charges				
Provisions pour risques				
Provisions pour charges				
TOTAL (III)				
Emprunts et dettes				
Emprunts obligataires convertibles				
Autres Emprunts obligataires				
Emprunts et dettes auprès des établissements de crédit				
. Emprunts	1 037 980	54,38	1 338 957	65,74
. Découverts, concours bancaires	52 013	2,72	797	0,04
Emprunts et dettes financières diverses				
. Divers	21 174	1,11		
. Associés	772 096	40,45	762 228	37,42
Avances & acomptes reçus sur commandes en cours				
Dettes fournisseurs et comptes rattachés	1 134 322	59,43	961 056	47,18
Dettes fiscales et sociales				
. Personnel	43 718	2,29	81 065	3,98
. Organismes sociaux	92 940	4,87	87 701	4,31
. Etat, impôts sur les bénéfices				
. Etat, taxes sur le chiffre d'affaires	50 153	2,63	12 509	0,61
. Etat, obligations cautionnées				
. Autres impôts, taxes et assimilés	455	0,02	455	0,02
Dettes sur immobilisations et comptes rattachés				
Autres dettes	300 000	15,72	539 071	28,47
Instrument de trésorerie				
Produits constatés d'avance				
TOTAL(IV)	3 504 851	183,61	3 783 839	185,77
Ecart de conversion passif (V)				
TOTAL PASSIF (I à V)	1 908 811	100,00	2 036 832	100,00

COMPTES DE RÉSULTAT

Période du 01/01/2016 au 31/12/2016

Présenté en Euros

COMPTES DE RÉSULTAT	Exercice clos le 31/12/2016 (12 mois)		Exercice précédent 31/12/2015 (12 mois)		Variation absolue (12 / 12)		%	
	France	Exportation	Total	%	Total	%	Variation	%
Ventes de marchandises								
Production vendue biens	3 200 446		3 200 446	100,00	1 731 809	83,65	1 468 637	84,80
Production vendue services					117 493	6,35	-117 493	-100,00
Chiffres d'Affaires Nets	3 200 446		3 200 446	100,00	1 849 302	100,00	1 351 144	73,08
Production stockée								
Production immobilisée								
Subventions d'exploitation			828	0,03			828	N.S.
Reprises sur amortis. et prov., transfert de charges			86 420	2,70	41 320	2,23	45 100	109,15
Autres produits			286	0,01	654	0,04	-368	-56,28
Total des produits d'exploitation (I)			3 287 980	102,74	1 891 276	102,27	1 396 704	73,85
Achats de marchandises (y compris droits de douane)								
Variation de stock (marchandises)			-6 718	-0,20			-6 718	N.S.
Achats de matières premières et autres approvisionnements			885 158	27,66	438 537	23,71	446 621	101,84
Variation de stock (matières premières et autres approv.)			-6 141	-0,18	93 975	5,08	-100 116	-108,52
Autres achats et charges externes			811 503	25,36	1 040 383	56,28	-228 880	-21,99
Impôts, taxes et versements assimilés			24 504	0,77	19 506	1,05	4 998	25,62
Salaires et traitements			917 688	28,67	734 817	39,73	182 871	24,89
Charges sociales			287 189	8,97	259 039	14,01	28 150	10,87
Dotations aux amortissements sur immobilisations			160 043	5,00	129 572	7,01	30 471	23,52
Dotations aux provisions sur immobilisations								
Dotations aux provisions sur actif circulant								
Dotations aux provisions pour risques et charges								
Autres charges			433	0,01	248	0,01	185	74,80
Total des charges d'exploitation (II)			3 073 660	96,04	2 716 077	148,87	357 583	13,17
RÉSULTAT D'EXPLOITATION (I-II)			214 320	6,70	-824 801	-44,59	1 039 121	125,98
Quotes-parts de résultat sur opérations faites en commun								
Bénéfice attribué ou perte transférée (III)								
Perte supportée ou bénéfice transféré (IV)								
Produits financiers de participations								
Produits des autres valeurs mobilières et créances								
Autres intérêts et produits assimilés			2 183	0,07			2 183	N.S.
Reprises sur provisions et transferts de charges								
Différences positives de change								
Produits nets sur cessions valeurs mobilières placement								
Total des produits financiers (V)			2 183	0,07			2 183	N.S.
Dotations financières aux amortissements et provisions								
Intérêts et charges assimilées			55 295	1,73	51 570	2,79	3 725	7,22
Différences négatives de change								
Charges nettes sur cessions valeurs mobilières placements								
Total des charges financières (VI)			55 295	1,73	51 570	2,79	3 725	7,22
RÉSULTAT FINANCIER (V-VI)			-53 112	-1,85	-51 570	-2,78	-1 542	-2,96
RÉSULTAT COURANT AVANT IMPÔTS (I-II+III-IV+V-VI)			161 209	5,04	-876 371	-47,38	1 037 580	118,40

COMPTES DE RÉSULTAT

Période du 01/01/2016 au 31/12/2016

Présenté en Euros

COMPTES DE RÉSULTAT (suite)	Exercice clos le 31/12/2016 (12 mois)		Exercice précédent 31/12/2015 (12 mois)		Variation absolue (12 / 12)		%	
Produits exceptionnels sur opérations de gestion								
Produits exceptionnels sur opérations en capital			9 359	0,51	-9 359	-100,00		
Reprises sur provisions et transferts de charges								
Total des produits exceptionnels (VII)			9 359	0,51	-9 359	-100,00		
Charges exceptionnelles sur opérations de gestion	10 241	0,32			10 241	NS		
Charges exceptionnelles sur opérations en capital			8 555	0,48	-8 555	-100,00		
Dotations exceptionnelles aux amortissements et provisions								
Total des charges exceptionnelles (VIII)	10 241	0,32	8 555	0,48	1 686	19,71		
RÉSULTAT EXCEPTIONNEL (VII-VIII)	-10 241	-0,31	804	0,04	-11 045	NS		
Participation des salariés (IX)								
Impôts sur les bénéfices (X)								
Total des Produits (I+III+V+VII)	3 290 163	102,80	1 900 635	102,78	1 389 528	73,11		
Total des Charges (II+IV+VI+VIII+IX+X)	3 139 196	98,09	2 776 202	150,12	362 994	13,08		
RÉSULTAT NET	150 967	4,72	-875 567	-47,34	1 026 534	117,24		
			<i>Bénéfice</i>		<i>Perte</i>			
Dont Crédit-bail mobilier								
Dont Crédit-bail Immobilier								

BILAN ACTIF

Période du 01/01/2016 au 31/12/2016

DÉTAILLÉ Présenté en Euros

ACTIF	Exercice clos le 31/12/2016 (12 mois)				Exercice précédent 31/12/2015 (12 mois)	
	Brut	Amort. & Prov	Net	%	Net	%
Capital souscrit non appelé (0)						
Actif Immobilisé						
Frais d'établissement						
Recherche et développement						
Concessions, brevets, marques, logiciels et droits similaires	7 700	7 700			2 952	0.14
CONCESS BREVETS LICENCES	7 700		7 700	0.40	7 700	0.38
AMORT CONC BREVETS LICENCES		7 700	-7 700	-0.39	-4 748	-0.22
Fonds commercial	3 049		3 049	0.18	3 049	0.15
FONDS COMMERCIAL	3 049		3 049	0.18	3 049	0.15
Autres immobilisations incorporelles						
Avances & acomptes sur immobilisations incorporelles						
Terrains						
Constructions	675 740	89 389	586 351	30.72	632 078	31.03
INST.AGENC./CONSTR S/SOL D'AUTRUI	675 740		675 740	35.40	675 740	33.18
AMORT.AGENC.CONSTRUCTIONS		89 389	-89 389	-4.67	-43 662	-2.13
Installations techniques, matériel & outillage industriels	193 651	70 575	123 076	6.45	118 902	5.84
MATERIEL INDUSTRIEL	170 528		170 528	8.93	141 018	6.92
VAISSELLE	23 122		23 122	1.21	23 122	1.14
AMORT MATERIEL INDUSTRIEL		60 400	-60 400	-3.15	-41 203	-2.01
AMORT VAISSELLE		10 175	-10 174	-0.52	-4 036	-0.19
Autres immobilisations corporelles	822 151	171 010	651 141	34.11	699 080	34.32
INSTAL/AGENC DIVERS	373 875		373 875	19.58	335 787	18.49
MOBILIER	448 276		448 276	23.48	448 276	22.01
AMORT.AG.CONS DIVERS		73 562	-73 562	-3.84	-32 484	-1.58
AMORT. MOBILIER		97 448	-97 448	-5.10	-52 499	-2.57
Immobilisations en cours	3 520		3 520	0.18	24 736	1.21
AUTRES IMMOB CORPORELLES EN COURS	3 520		3 520	0.18	24 736	1.21
Avances & acomptes						
Participations évaluées selon mise en équivalence						
Autres Participations	128 970	128 970				
TITRES DE PARTICIPATION	128 970		128 970	6.76	128 970	6.33
DEPR. TITRES DE PARTICIPATION		128 970	-128 970	-6.75	-128 970	-6.32
Créances rattachées à des participations	303 670	300 386	3 284	0.17	9 843	0.48
CREANCES PART.OBELISQUE	303 670		303 670	15.91	310 229	15.23
DEPR. CREANCES PARTICIPATION		300 386	-300 386	-15.73	-300 386	-14.74
Autres titres immobilisés						
Prêts						
Autres immobilisations financières	54 360		54 360	2.85	55 360	2.72
DEPOTS & CAUTIONNEMENTS VERSES	54 360		54 360	2.85	55 360	2.72
TOTAL (I)	2 192 810	768 031	1 424 780	74.84	1 545 999	75.90
Actif circulant						
Matières premières, approvisionnements	6 141		6 141	0.32		
STOCK FOURNITURES MAGASIN	6 141		6 141	0.32		
En cours de production de biens						
En cours de production de services						
Produits intermédiaires et finis						
Marchandises	35 521		35 521	1.88	28 803	1.41
STOCK DE MARCHANDISES	35 521		35 521	1.88	28 803	1.41
Avances & acomptes versés sur commandes						
Clients et comptes rattachés	130 436		130 436	6.83	75 993	3.73
CLIENTS	130 436		130 436	6.83	1 332	0.07
CLIENTS VENTES DE BIENS SERVICES					74 661	3.87

BILAN ACTIF

Période du 01/01/2016 au 31/12/2016

DÉTAILLÉ Présenté en Euros

ACTIF	Exercice clos le 31/12/2016 (12 mois)				Exercice précédent 31/12/2015 (12 mois)	
	Brut	Amort. & Prov	Net	%	Net	%
Autres créances						
. Fournisseurs débiteurs	518		518	0,03		
FOURN ACHATS DE BIENS OU SERV	518		518	0,03		
. Personnel	2 028		2 028	0,11		
PERS REMUNERATIONS DUES	2 028		2 028	0,11		
. Organismes sociaux						
. Etat, impôts sur les bénéfices	45 955		45 955	2,41	36 188	1,78
ETAT IMPOTS S/BENEFICES	45 955		45 955	2,41	36 188	1,78
. Etat, taxes sur le chiffre d'affaires	122 501		122 501	6,42	65 139	3,20
ETAT TVA SUR IMMOBILISATIONS	3 865		3 865	0,20		
ETAT TVA SUR AUTRES BIENS ET SERVICES	118 636		118 636	6,22	60 196	2,86
ETAT CREDIT DE TVA A REPORTER					4 943	0,24
. Autres	132 323		132 323	6,93	224 119	11,00
FOURN EMBALLAGES A RENDRE	79		79	0,00		
FOURN RRR A OBTENIR	129 600		129 600	6,79		
ETAT PRODUITS A RECEVOIR	1 885		1 885	0,10	49 627	2,44
TY HOLDING (TY)					174 332	8,58
DEBITEURS-CREDITEURS DIV	759		759	0,04		
DEBITEUR-CREDITEUR DIVERS					160	0,01
Capital souscrit et appelé, non versé						
Valeurs mobilières de placement						
Instruments de trésorerie						
Disponibilités	8 609		8 609	0,45	49 740	2,44
CHEQUES A ENCAISSER					278	0,01
AMEX A ENCAISSER					10 583	0,52
CLIENTS EN COMPTE	2 091		2 091	0,11	2 151	0,11
HSBC					7 572	0,37
BP					4 184	0,21
BNP					50	0,00
CAISSE	6 518		6 518	0,34	24 923	1,22
Charges constatées d'avance					10 850	0,53
CHARGES CONSTATEES D'AVANCE					10 850	0,53
TOTAL (II)	484 032		484 032	25,36	490 833	24,10
Charges à répartir sur plusieurs exercices (III)						
Primes de remboursement des obligations (IV)						
Ecart de conversion actif (V)						
TOTAL ACTIF (0 à V)	2 676 842	768 031	1 908 811	100,00	2 036 832	100,00

BILAN PASSIF

Période du 01/01/2016 au 31/12/2016

DÉTAILLÉ Présenté en Euros

PASSIF	Exercice clos le		Exercice précédent	
	31/12/2016 (12 mois)		31/12/2015 (12 mois)	
Capitaux propres				
Capital social ou individuel (dont versé : 38 112)	38 112	2 00	38 112	1 87
<i>CAPITAL SOUSCRIT APPELE VERSE</i>	38 112	2 00	38 112	1 87
Primes d'émission, de fusion, d'apport ...				
Ecart de réévaluation				
Réserve légale	3 811	0,20	3 811	0 19
<i>RESERVE LEGALE PROPREMENT DITE</i>	3 811	0,20	3 811	0,19
Réserves statutaires ou contractuelles				
Réserves réglementées				
Autres réserves	2 444	0 13	2 444	0 12
<i>AUTRES RESERVES</i>	2 444	0 13	2 444	0 12
Report à nouveau	-1 791 374	-83 84	-915 807	-44 95
<i>REPORT A NOUVEAU SOLDE CREDITEUR</i>			-915 807	-44 95
<i>REPORT A NOUVEAU SOLDE DEBITEUR</i>	-1 791 374	-83 84		
Résultat de l'exercice	150 967	7 91	-875 567	-42 98
Subventions d'investissement				
Provisions réglementées				
	TOTAL(I)	-1 596 040	-1 747 007	-85,76
Produits des émissions de titres participatifs				
Avances conditionnées				
	TOTAL(II)			
Provisions pour risques et charges				
Provisions pour risques				
Provisions pour charges				
	TOTAL (III)			
Emprunts et dettes				
Emprunts obligataires convertibles				
Autres Emprunts obligataires				
Emprunts et dettes auprès des établissements de crédit				
. Emprunts	1 037 980	54 38	1 338 957	65 74
<i>EMPRUNT BP 525000</i>	380 674	19 94	457 008	22 44
<i>EMPRUNT HSBC 525000</i>	406 373	21,29	481 949	23 88
<i>EMPRUNT KAMBIZ HOLDING</i>	250 000	13,10	400 000	19 84
<i>INT COURUS/EMPRUNTS ETABLISSTS CREDIT</i>	934	0 05		
. Découverts, concours bancaires	52 013	2 72	797	0 04
<i>HSBC</i>	24 665	1 29		
<i>BP</i>	26 551	1 39		
<i>INTERETS COURUS</i>	797	0 04	797	0 04
Emprunts et dettes financières diverses				
. Divers	21 174	1 11		
<i>INT COURUS/AUTRES EMPRUNTS ET DETTES</i>	21 174	1 11		
. Associés	772 096	40 45	762 228	37 42
<i>BLACK CODE (TY)</i>	702 228	36 79	762 228	37 42
<i>TY HOLDING (TY)</i>	69 868	3 66		
Avances & acomptes reçus sur commandes en cours				
Dettes fournisseurs et comptes rattachés	1 134 322	59 43	961 056	47,18
<i>FOURNISSEURS</i>			690 344	33 89
<i>FOURN ACHATS DE BIENS OU SERV</i>	1 107 787	58 04		
<i>FOURN FACTURES NON PARVENUES.</i>	26 535	1 39	270 712	13 29

BILAN PASSIF

Période du 01/01/2016 au 31/12/2016

DÉTAILLÉ Présenté en Euros

PASSIF	Exercice clos le		Exercice précédent	
	31/12/2016 (12 mois)		31/12/2015 (12 mois)	
Dettes fiscales et sociales				
. Personnel	43 718	2,29	81 065	3,98
PERS REMUNERATIONS DUES			41 374	2,03
DIVERS SALAIRES	4 796	0,25	4 796	0,24
PERS CONGES A PAYER	38 922	2,04	34 895	1,71
. Organismes sociaux	92 940	4,87	87 701	4,31
URSSAF	34 618	1,81	30 398	1,49
KLESIA RETRAITE	15 334	0,80	20 003	0,98
KLESIA PREVDYANCE-MUTUELLE	4 161	0,22	3 381	0,17
CPMS - MUTUELLE CADRE	721	0,04		
ORG.SOC. CONGES A PAYER	15 568	0,82	15 204	0,75
ORG.SOC. AUTRES CHARGES A PAYER			18 715	0,92
ORG SOC - TAXE APPRENTISSAGE	5 547	0,29		
ORG SOC - FPC	10 403	0,54		
ORG SOC - EFFORT CONSTRUCTION	3 803	0,20		
AGEFIPH	2 785	0,15		
. Etat, impôts sur les bénéfices				
. Etat, taxes sur le chiffre d'affaires	50 153	2,83	12 509	0,61
ETAT TVA A DECAISSER	17 503	0,92		
ETAT TAXES SUR C.A. COLLECTEES			12 509	0,61
ETAT TVA COLLECTEE 20%	12 941	0,68		
ETAT TVA S/FACT.NON PARVENUES	19 709	1,03		
. Etat, obligations cautionnées				
. Autres impôts, taxes et assimilés	455	0,02	455	0,02
ETAT AUTRES CHARGES A PAYER	455	0,02	455	0,02
Dettes sur immobilisations et comptes rattachés				
Autres dettes	300 000	15,72	539 071	26,47
DEBITEURS-CREDITEURS DIV			1 166	0,06
ROXANNE (TY)			57 905	2,84
9 MONT THABOR (TY)	270 000	14,14	350 000	17,18
LA TRUFFE NOIRE (TY)			30 000	1,47
BLACK CODE EVENT (TY)	30 000	1,57	100 000	4,91
Instruments de trésorerie				
Produits constatés d'avance				
	TOTAL(IV)		3 783 839	185,77
	3 504 851	183,61		
Ecart de conversion passif				
				(V)
	TOTAL PASSIF (I à V)		2 036 832	100,00
	1 908 811	100,00		

COMPTÉ DE RÉSULTAT

Période du 01/01/2016 au 31/12/2016

DÉTAILLÉ Présenté en Euros

COMPTÉ DE RÉSULTAT		Exercice clos le 31/12/2016 (12 mois)		Exercice précédent 31/12/2015 (12 mois)		Variation absolue (12 / 12)		%	
	France	Exportation	Total	%	Total	%	Variation	%	
Ventes de marchandises									
Production vendue biens	3 200 446		3 200 446	100,00	1 731 609	93,65	1 468 637	84,80	
<i>VENTES PFA 10%</i>	2 745 207		2 745 207	85,76	1 430 479	77,35	1 314 728	91,91	
<i>VENTES PFA 20%</i>	455 239		455 238	14,22	301 330	16,29	153 908	51,08	
Production vendue services					117 493	8,35	-117 493	-100,00	
<i>PREST.OE SERVICES A 20%</i>					117 493	6,35	-117 493	-100,00	
Chiffres d'Affaires Nets	3 200 446		3 200 446	100,00	1 849 302	100,00	1 351 144	73,08	
Production stockée									
Production immobilisée									
Subventions d'exploitation			828	0,03			828	N/S	
<i>SUBVENTIONS D'EXPLOITATION</i>			828	0,03			828	N/S	
Reprises sur amortis. et prov., transfert de charges			86 420	2,70	41 320	2,23	45 100	109,15	
<i>TRANSF. CHARGES D'EXPLOITATION</i>			44 281	1,38			44 281	N/S	
<i>AV NATURE NOURRITURE-LOG</i>			39 177	1,22	34 157	1,85	5 020	14,70	
<i>TRANSFERT CHARGES DIVERSE</i>			2 663	0,08	7 163	0,39	-4 500	-62,61	
<i>TRANSFERT CHARGES-REF EXO</i>			300	0,01			300	N/S	
Autres produits			286	0,01	654	0,04	-368	-58,28	
<i>PRODUITS DIV.GESTION COURANTE</i>			286	0,01	654	0,04	-368	-58,28	
Total des produits d'exploitation (I)			3 287 980	102,74	1 891 276	102,27	1 398 704	73,65	
Achats de marchandises (y compris droits de douane)									
Variation de stock (marchandises)			-6 718	-0,20			-6 718	N/S	
<i>VARIAT.STOCK MARCHANDISES</i>			-6 718	-0,20			-6 718	N/S	
Achats de matières premières et autres approvisionnements			885 158	27,66	438 537	23,71	446 621	101,84	
<i>ACHATS VIANDES</i>			75 014	2,34	59 931	3,24	15 083	25,17	
<i>ACHATS POISSONS</i>			381 550	11,92	157 661	8,53	223 889	142,01	
<i>ACHATS FRUITS ET LEGUMES</i>			66 505	2,06	33 625	1,82	32 880	97,78	
<i>ACHATS DESSERTS</i>			31 437	0,98	8 605	0,47	22 832	265,33	
<i>ACHATS RIZ-DIVERS</i>			119 585	3,74	67 107	3,63	52 478	78,20	
<i>ACHATS HUILES</i>			10 932	0,34	5 975	0,32	4 957	82,66	
<i>ACHATS VINS</i>			93 813	2,93	47 529	2,57	46 284	97,38	
<i>ACHATS ALCOOL</i>			6 564	0,21	3 796	0,21	2 768	72,92	
<i>ACHATS BOISSONS CHAUDES</i>			12 424	0,39	5 279	0,29	7 145	135,35	
<i>ACHATS BOISSONS FROIDES</i>			36 349	1,14	21 158	1,14	15 191	71,80	
<i>ACHATS BIERES</i>			2 690	0,08	540	0,03	2 150	398,15	
<i>ACHATS SAKE</i>			28 682	0,90	12 327	0,67	16 355	132,68	
<i>CHAMPAGNE</i>			19 174	0,60	15 003	0,81	4 171	27,80	
<i>FRAIS ACCESSOIRES SUR ACHAT</i>			438	0,01			438	N/S	
Variation de stock (matières premières et autres approv.)			-6 141	-0,18	93 975	5,08	-100 116	-108,52	
<i>VARIAT.STOCKS MAT.PREMIERES</i>					93 975	5,08	-93 975	-100,00	
<i>VARIAT.STOCKS AUTRES APPROVISIONNEMENTS</i>			-6 141	-0,18			-6 141	N/S	
Autres achats et charges externes			811 503	25,36	1 040 383	56,28	-228 880	-21,99	
<i>EDF GOF EAUX</i>			10 669	0,33	22 024	1,19	-11 355	-51,55	
<i>EDF-GAZ</i>			25 479	0,80	11 778	0,64	13 701	118,33	
<i>ACHATS FOURN ENTRET PETIT EQUIPEMENT</i>			7 032	0,22			7 032	N/S	
<i>FRAIS RESTAUR (FLEURS+DIV</i>			3 630	0,11	6 727	0,36	-3 097	-48,03	
<i>MATERIEL DE SALLE</i>			17 930	0,56	4 645	0,25	13 285	286,01	
<i>PRODUITS D'ENTRETIEN</i>			20 670	0,65	11 230	0,61	9 440	84,06	
<i>PRODUITS OE MAINTENANCE</i>			6 023	0,19	6 671	0,36	-648	-9,70	
<i>ACHATS PONCTUELS</i>					6 048	0,33	-6 048	-100,00	
<i>ACHATS FOURNIT.ADMINISTRATIVES</i>					4 128	0,22	-4 128	-100,00	
<i>VET.TRAVAIL DEDUCTIBLE</i>					4 453	0,24	-4 453	-100,00	
<i>SOUS-TRAITANCE GENERALE</i>			3 868	0,12			3 868	N/S	

COMPTES DE RÉSULTAT

Période du 01/01/2016 au 31/12/2016

DÉTAILLÉ Présenté en Euros

COMPTES DE RÉSULTAT (suite)	Exercice clos le 31/12/2016 (12 mois)		Exercice précédent 31/12/2015 (12 mois)		Variation absolue (12 / 12)	%
SERVICE VOITURIER	12 176	0,38			12 176	NS
LOCATIONS IMMOBILIERES	145 679	4,55	161 189	8,72	-15 510	-9,61
LOYER AUTRES	1 768	0,09	7 980	0,43	-6 212	-77,83
LOCATION TEXTILE-BLANCHISSERIE	24 437	0,78	24 794	1,34	-357	-1,43
LOCATION BOX -SALLE	322	0,01			322	NS
LOCATION TERMINAL CB /CAISSE E	2 163	0,07	6 881	0,37	-4 718	-68,56
CHARGES LOCATIVES ET COPROPRIETE	1 075	0,03	2 078	0,11	-1 003	-48,28
ENTRETIEN SUR BIEN MOBILIER	7 815	0,24	8 194	0,44	-379	-4,62
MAINTENANCE	8 193	0,28	6 041	0,33	2 152	35,62
PRIMES D'ASSURANCES	5 378	0,17	5 167	0,28	211	4,08
SECURITE			10 248	0,55	-10 248	-100,00
PERSONNEL DETACHE PRETE A L'ENTREPRISE	132 108	4,13	68 133	3,68	63 975	93,90
COM ET COURTAGES SUR VENTES	451	0,01	7 288	0,39	-6 837	-93,60
HONORAIRES	42 169	1,32	43 248	2,34	-1 077	-2,48
HONORAIRES-MFEES	260 826	8,15	499 672	27,02	-238 846	-47,79
FRAIS ACTES & CONTENTIEUX	65	0,00	8	0,00	57	712,50
ANNONCES ET INSERTIONS			32 618	1,78	-32 618	-100,00
CADEAUX A LA CLIENTELE	470	0,01			470	NS
CATALOGUES ET IMPRIMES	1 660	0,05	5 410	0,29	-3 750	-69,31
POURBOIRES DONS COURANTS	1 030	0,03	2 772	0,15	-1 742	-62,83
TRANSPORTS S/ACHATS	103	0,00	426	0,02	-323	-75,81
TRANSPORTS DE BIENS ENTRE ETABLISSEMENTS			372	0,02	-372	-100,00
VOYAGES ET DEPLACEMENTS	1 416	0,04	8 330	0,45	-6 914	-82,99
FRAIS DE DEMENAGEMENT			8 051	0,33	-8 051	-100,00
RECEPTIONS	11 181	0,35	17 619	0,95	-6 438	-38,53
FRAIS POSTAUX & TELECOMMUNICATIONS			204	0,01	-204	-100,00
FRAIS POSTAUX	1 725	0,05	3 238	0,17	-1 511	-46,88
FRAIS SUR TITRES	42 377	1,32	20 178	1,09	22 199	110,02
AUTR.FRAIS/PRESTATIONS DE SERVICES	10 367	0,32	14 279	0,77	-3 912	-27,39
CONCOURS DIVERS COTISATIONS	1 246	0,04	267	0,01	979	366,67
Impôts, taxes et versements assimilés	24 504	0,77	19 506	1,05	4 998	25,62
IMPOTS TAXE APPRENTISSAGE			4 835	0,26	-4 835	-100,00
IMPOTS.PARTICIP EMPLOYEUR FORMAT CONTINU	8 670	0,27	7 895	0,43	775	9,82
IMPOTS PARTICIP.EFFORT CONSTRUCTION	3 803	0,12	3 199	0,17	604	18,88
IMPOTS VERSEMENT LIBERATOIRE TAXE APPREN	5 547	0,17			5 547	NS
VERSEM.AGEFIPH HANDICAP.	2 785	0,09	2 845	0,15	-60	-2,10
CFE-CVAE	2 886	0,09	-313	-0,01	3 199	NS
IMPOTS TAXES FONCIERES			-241	-0,00	241	-100,00
IMPOTS LOCAUX AUTRES	101	0,00	552	0,03	-451	-61,69
IMPOTS TAXES DIVERSES	713	0,02	734	0,04	-21	-2,85
Salaires et traitements	917 688	28,67	734 817	39,73	182 871	24,89
SALAIRES APPOINTEMENTS	849 713	28,55	711 527	38,48	138 186	19,42
PERS CONGES PAYES	4 027	0,13	13 478	0,73	-9 451	-70,11
PERS PRIMES ET GRATIFICATIONS	4 703	0,15			4 703	NS
INDOEMNITES TRANSACTIONNELLES	35 000	1,09			35 000	NS
PERS INDOEMNITES ET AVANTAGES DIVERS	878	0,03			878	NS
INDO.TRANSPORT			4 336	0,23	-4 336	-100,00
INDO DE LICENCIEMENT	23 367	0,73	5 476	0,30	17 891	326,72
Charges sociales	287 189	8,97	259 039	14,01	28 150	10,87
PERS COTISATIONS A L'URSSAF	236 491	7,39	236 765	12,60	-274	-0,11
COTISATIONS RETRAITES	48 506	1,52	42 762	2,31	5 744	13,43
COTISATIONS PREVOYANCE-MUT	8 752	0,27	6 507	0,35	2 245	34,50
PERS COTISATIONS AUX ASSEDIC	36 029	1,13			36 029	NS
VAR.CHARGES S/CONGES PAYE	364	0,01	5 823	0,31	-5 459	-93,74
PERS MEDECINE DU TRAVAIL PHARMACIE	3 003	0,09	3 369	0,18	-366	-10,85
CICE	-45 955	-1,43	-36 188	-1,95	-9 767	-26,98
Dotations aux amortissements sur immobilisations	160 043	5,04	129 572	7,01	30 471	23,52
DOT.AMORT.IMMO.INCORPORELLES	2 952	0,09	3 850	0,21	-898	-23,31
DOT.AMORT.IMMO.CORPORELLES	157 091	4,91	125 722	6,80	31 369	24,95
Dotations aux provisions sur immobilisations						

COMPTES DE RÉSULTAT

Période du 01/01/2016 au 31/12/2016

DÉTAILLÉ Présenté en Euros

COMPTES DE RÉSULTAT (suite)	Exercice clos le 31/12/2016 (12 mois)		Exercice précédent 31/12/2015 (12 mois)		Variation absolue (12 / 12)		%
Dotations aux provisions sur actif circulant							
Dotations aux provisions pour risques et charges							
Autres charges	433	0 01	248	0 01	185	74 60	
<i>CHARGES DIV GESTION COURANTE</i>	433	0 01	248	0 01	185	74 60	
Total des charges d'exploitation (II)	3 073 660	96 04	2 716 077	146 87	357 583	13,17	
RÉSULTAT D'EXPLOITATION (I-II)	214 320	6 70	-824 801	-44 59	1 039 121	125 98	
Quotes-parts de résultat sur opérations faites en commun							
Bénéfice attribué ou perte transférée (III)							
Perte supportée ou bénéfice transféré (IV)							
Produits financiers de participations							
Produits des autres valeurs mobilières et créances							
Autres intérêts et produits assimilés	2 183	0 07			2 183	N.S	
<i>AUTRES PROD FINANCIERS</i>	2 183	0 07			2 183	N.S	
Reprises sur provisions et transferts de charges							
Différences positives de change							
Produits nets sur cessions valeurs mobilières placement							
Total des produits financiers (V)	2 183	0 07			2 183	N.S	
Dotations financières aux amortissements et provisions							
Intérêts et charges assimilées	55 295	1,73	51 570	2,79	3 725	7,22	
<i>INTERETS EMPRUNTS ET DETTES</i>	27 025	0 84	14 904	0 81	12 121	81,33	
<i>INTERETS SUR EMPRUNT HSBC</i>			15 032	0 81	-15 032	-100 00	
<i>INTERETS AUTRES DETTES</i>	28 270	0 88	21 634	1,17	6 636	30 67	
Différences négatives de change							
Charges nettes sur cessions valeurs mobilières placements							
Total des charges financières (VI)	55 295	1,73	51 570	2,79	3 725	7,22	
RÉSULTAT FINANCIER (V-VI)	-53 112	-1 65	-51 570	-2,79	-1 542	-2,98	
RÉSULTAT COURANT AVANT IMPÔTS (I-II+III-IV+V-VI)	161 209	5 04	-876 371	-47,38	1 037 580	118 40	
Produits exceptionnels sur opérations de gestion							
Produits exceptionnels sur opérations en capital			9 359	0 51	-9 359	-100 00	
<i>EXCEPT PRODTS CESS ELEM.ACTIF CEDES</i>			8 483	0 46	-8 483	-100 00	
<i>EXCEPT AUTRES PRODUITS EXCEPTIONNELS</i>			876	0 05	-876	-100 00	
Reprises sur provisions et transferts de charges							
Total des produits exceptionnels (VII)			9 359	0,51	-9 359	-100 00	
Charges exceptionnelles sur opérations de gestion	10 241	0 32			10 241	N.S	
<i>EXCEPT PENALITES ET AMENDES</i>	450	0 01			450	N.S	
<i>EXCEPT AUTRES CHARGES SUR OP GESTION</i>	9 791	0 31			9 791	N.S	
Charges exceptionnelles sur opérations en capital			8 555	0 46	-8 555	-100 00	
<i>VAL NET COMPT ELEM ACTIF CEDES CORPORELS</i>			8 283	0 45	-8 283	-100 00	
<i>CHARGES EXCEPTIONNELLES DIVERSES</i>			272	0 01	-272	-100 00	
Dotations exceptionnelles aux amortissements et provisions							
Total des charges exceptionnelles (VIII)	10 241	0 32	8 555	0 46	1 686	19 71	
RÉSULTAT EXCEPTIONNEL (VII-VIII)	-10 241	-0 31	804	0 04	-11 045	N.S	
Participation des salariés (IX)							
Impôts sur les bénéfices (X)							

COMPTÉ DE RÉSULTAT

Période du 01/01/2016 au 31/12/2016

DÉTAILLÉ Présenté en Euros

COMPTÉ DE RÉSULTAT (suite)	Exercice clos le 31/12/2016 (12 mois)		Exercice précédent 31/12/2015 (12 mois)		Variation absolue (12 / 12)		%
Total des Produits (I+II+V+VII)	3 290 163	102,80	1 900 635	102,78	1 389 528	73,11	
Total des Charges (II+IV+VI+VIII+IX+X)	3 139 196	98,09	2 776 202	150,12	362 994	13,08	
RÉSULTAT NET	150 967	4,72	-875 567	-47,34	1 026 534	117,24	
	<i>Bénéfice</i>		<i>Perte</i>				
Dont Crédit-bail mobilier							
Dont Crédit-bail immobilier							

TONG YEN

**SOCIETE PAR ACTIONS SIMPLIFIEE
AU CAPITAL DE 38.112,25 Euros**

**1 BIS RUE JEAN MERMOZ
75008 PARIS**

**RAPPORTS
DU COMMISSAIRE AUX COMPTES
SUR LES COMPTES ANNUELS**

Exercice clos le 31 décembre 2016

TONG YEN

**SOCIETE PAR ACTIONS SIMPLIFIEE
AU CAPITAL DE 38.112,25 Euros**

**1 BIS RUE JEAN MERMOZ
75008 PARIS**

**RAPPORT
DU COMMISSAIRE AUX COMPTES
SUR LES COMPTES ANNUELS**

Exercice clos le 31 décembre 2016

TONG YEN

**SOCIETE PAR ACTIONS SIMPLIFIEE
AU CAPITAL DE 38.112,25 Euros**

**1 Bis, rue Jean Mermoz
75008 PARIS**

**RAPPORT
DU COMMISSAIRE AUX COMPTES
SUR LES COMPTES ANNUELS**

Exercice clos le 31 décembre 2016

Mesdames, Messieurs,

En exécution de la mission qui nous a été confiée, nous vous présentons notre rapport relatif à l'exercice clos le 31 décembre 2016 sur :

- le contrôle des comptes annuels de la société TONG YEN, tels qu'ils sont joints au présent rapport,
- la justification de nos appréciations,
- les vérifications spécifiques et les informations prévues par la loi.

Les comptes annuels ont été arrêtés par le Président. Il nous appartient sur la base de notre audit, d'exprimer une opinion sur ces comptes.



I. OPINION SUR LES COMPTES ANNUELS

Nous avons effectué notre audit selon les normes professionnelles applicables en France ; ces normes requièrent la mise en oeuvre de diligences permettant d'obtenir l'assurance raisonnable que les comptes annuels ne comportent pas d'anomalies significatives. Un audit consiste à vérifier, par sondages ou au moyen d'autres méthodes de sélection, les éléments justifiant les montants et les informations figurant dans les comptes annuels. Il consiste également à apprécier les principes comptables suivis, les estimations significatives retenues et la présentation d'ensemble des comptes. Nous estimons que les éléments que nous avons collectés sont suffisants et appropriés pour fonder notre opinion.

Nous certifions que les comptes annuels sont, au regard des règles et principes comptables français, réguliers et sincères et donnent une image fidèle du résultat des opérations de l'exercice écoulé ainsi que de la situation financière et du patrimoine de la société à la fin de cet exercice.

II. JUSTIFICATION DE L'OPINION SUR LES COMPTES ANNUELS

En application des dispositions de l'article L.823-9 du Code de commerce relatives à la justification des appréciations, nous portons à votre connaissance les éléments suivants :


La première partie de l'annexe expose les règles et méthodes comptables. Dans le cadre de nos travaux, nous avons vérifié le caractère approprié de ces méthodes comptables et nous nous sommes assurés de leur correcte application.

Conformément à la convention d'assistance et de prestation de service conclue avec la société mère, des « Management Fees » ont été facturés à votre société tels que précisés dans la note « Autres informations » de l'annexe.

Votre société a facturé des frais de mise à disposition de personnel aux autres sociétés du groupe en 2015 tels que décrits dans la note « Autres informations » de l'annexe.

Dans le cadre de notre appréciation des estimations comptables effectuées par votre société, nous avons examiné les approches retenues, les modalités de calcul et de répartition de ces frais. En outre, nous nous sommes assuré que l'annexe fournit une information appropriée y afférente.

Les appréciations ainsi portées s'inscrivent dans le cadre de notre démarche d'audit des comptes annuels, pris dans leur ensemble et ont donc contribué à la formation de notre opinion, exprimée dans la première partie de ce rapport.



III. VERIFICATIONS ET INFORMATIONS SPECIFIQUES

Nous avons également procédé, conformément aux normes de la profession, aux vérifications spécifiques prévues par la loi.

Nous n'avons pas d'observation à formuler sur la sincérité et la concordance avec les comptes annuels des informations données dans le rapport de gestion du Président et dans les documents adressés aux actionnaires sur la situation financière et les comptes annuels.

Fait à Neuilly-sur-Seine, le 12 juin 2017



Le Commissaire aux Comptes
ACCEFI

Représenté par Dimitri BANNIER



TONG YEN

**SOCIETE PAR ACTIONS SIMPLIFIEE
AU CAPITAL DE 38.112,25 Euros**

**1 BIS RUE JEAN MERMOZ
75008 PARIS**

COMPTES ANNUELS

Exercice clos le 31 décembre 2016

SAS TONG YEN

Sommaire

Bilan	1
<i>ACTIF</i>	<i>1</i>
<i>Actif immobilisé</i>	<i>1</i>
<i>Actif circulant</i>	<i>1</i>
<i>PASSIF</i>	<i>2</i>
<i>Capitaux Propres</i>	<i>2</i>
<i>Provisions pour risques et charges</i>	<i>2</i>
<i>Emprunts et dettes</i>	<i>2</i>
Compte de résultat	3
Annexes 2016	5
Attestation de Présentation	19

Bilan


Présenté en Euros

ACTIF	Exercice clos le 31/12/2016 (12 mois)			Exercice précédent 31/12/2015 (12 mois)	Variation
	Brut	Amort. prov.	Net	Net	
Capital souscrit non appelé (0)					
Actif Immobilisé					
Frais d'établissement					
Recherche et développement					
Concessions, brevets, droits similaires	7 700	7 700		2 952	- 2 952
Fonds commercial	3 049		3 049	3 049	
Autres immobilisations incorporelles					
Avances et acomptes sur immobilisations incorporelles					
Terrains					
Constructions	675 740	89 389	586 351	632 078	- 45 727
Installations techniques, matériel et outillage industriels	193 651	70 575	123 076	118 902	4 174
Autres immobilisations corporelles	822 151	171 010	651 141	699 080	- 47 939
Immobilisations en cours	3 520		3 520	24 736	- 21 216
Avances et acomptes					
Participations évaluées selon mise en équivalence					
Autres participations	128 970	128 970			
Créances rattachées à des participations	303 670	300 386	3 284	9 843	- 6 559
Autres titres immobilisés					
Prêts					
Autres immobilisations financières	54 360		54 360	55 360	- 1 000
TOTAL (I)	2 192 810	768 031	1 424 780	1 545 999	- 121 219
Actif circulant					
Matières premières, approvisionnements	6 141		6 141		6 141
En-cours de production de biens					
En-cours de production de services					
Produits intermédiaires et finis					
Marchandises	35 521		35 521	28 803	6 718
Avances et acomptes versés sur commandes					
Clients et comptes rattachés	130 436		130 436	75 993	54 443
Autres créances					
. Fournisseurs débiteurs	518		518		518
. Personnel	2 028		2 028		2 028
. Organismes sociaux					
. Etat, impôts sur les bénéfices	45 955		45 955		45 955
. Etat, taxes sur le chiffre d'affaires	122 501		122 501		122 501
. Autres	132 323		132 323	150 954	-18 631
Capital souscrit et appelé, non versé					
Valeurs mobilières de placement					
Disponibilités	8 609		8 609	49 740	- 41 131
Instruments de trésorerie					
Charges constatées d'avance				10 850	- 10 850
TOTAL (II)	484 032		484 032	316 341	167 691
Charges à répartir sur plusieurs exercices (III)					
Primes de remboursement des obligations (IV)					
Ecarts de conversion actif (V)					
TOTAL ACTIF (0 à V)	2 676 842	768 031	1 908 811	1 862 340	46 471

Bilan (suite)

Présenté en Euros

PASSIF	Exercice clos le 31/12/2016 (12 mois)	Exercice précédent 31/12/2015 (12 mois)	Variation
Capitaux Propres			
Capital social ou individuel (dont versé : 38 112)	38 112	38 112	
Primes d'émission, de fusion, d'apport ...			
Ecart de réévaluation			
Réserve légale	3 811	3 811	
Réserves statutaires ou contractuelles			
Réserves réglementées			
Autres réserves	2 444	2 444	
Report à nouveau	-1 791 374	-915 807	- 875 567
Résultat de l'exercice	150 967	-875 567	1 026 534
Subventions d'investissement			
Provisions réglementées			
Résultat de l'exercice précédent à affecter			
TOTAL (I)	-1 598 040	-1 747 007	150 967
Produits des émissions de titres participatifs			
Avances conditionnées			
TOTAL (II)			
Provisions pour risques et charges			
Provisions pour risques			
Provisions pour charges			
TOTAL (III)			
Emprunts et dettes			
Emprunts obligataires convertibles			
Autres Emprunts obligataires			
Emprunts et dettes auprès des établissements de crédit			
. Emprunts	1 037 980	1 339 753	- 301 773
. Découverts, concours bancaires	52 013		52 013
Emprunts et dettes financières diverses			
. Divers	21 174		21 174
. Associés	772 096	587 896	184 200
Avances et acomptes reçus sur commandes en cours			
Dettes fournisseurs et comptes rattachés	1 134 322	961 056	173 266
Dettes fiscales et sociales			
. Personnel	43 718	81 065	- 37 347
. Organismes sociaux	92 940	87 701	5 239
. Etat, impôts sur les bénéfices			
. Etat, taxes sur le chiffre d'affaires	50 153	12 509	37 644
. Etat, obligations cautionnées			
. Autres impôts, taxes et assimilés	455	455	
Dettes sur immobilisations et comptes rattachés			
Autres dettes	300 000	538 911	- 238 911
Instruments de trésorerie			
Produits constatés d'avance			
TOTAL (IV)	3 504 851	3 609 347	- 104 496
Ecart de conversion passif(V)			
TOTAL PASSIF (I à V)	1 908 811	1 862 340	46 471



Compte de résultat

Présenté en Euros

	Exercice clos le 31/12/2018 (12 mois)		Exercice précédent 31/12/2015 (12 mois)		Variation absolue	%
	France	Exportations	Total			
Ventes de marchandises						
Production vendue biens	3 200 446		3 200 446	1 731 809	1 468 637	84,80
Production vendue services				117 493	- 117 493	-100
Chiffres d'affaires Nets	3 200 446		3 200 446	1 849 302	1 351 144	73,08
Production stockée						
Production immobilisée						
Subventions d'exploitation			828		828	N/S
Reprises sur amort. et prov., transfert de charges			88 420	41 320	45 100	109,15
Autres produits			286	654	- 368	-56,27
Total des produits d'exploitation (I)			3 287 980	1 891 276	1 396 704	73,85
Achats de marchandises (y compris droits de douane)						
Variation de stock (marchandises)			-6 718		- 6 718	N/S
Achats de matières premières et autres approvisionnements			885 158	438 537	446 621	101,84
Variation de stock (matières premières et autres approv.)			-6 141	93 975	- 100 116	106,53
Autres achats et charges externes			811 503	1 040 383	- 228 880	-22,00
Impôts, taxes et versements assimilés			24 504	19 506	4 998	25,62
Salaires et traitements			917 688	734 817	182 871	24,89
Charges sociales			287 189	259 039	28 150	10,87
Dotations aux amortissements sur immobilisations			160 043	129 572	30 471	23,52
Dotations aux provisions sur immobilisations						
Dotations aux provisions sur actif circulant						
Dotations aux provisions pour risques et charges						
Autres charges			433	248	185	74,60
Total des charges d'exploitation (II)			3 073 660	2 718 077	357 583	13,17
RESULTAT EXPLOITATION (I-II)			214 320	-824 801	1 039 121	125,98
Quotes-parts de résultat sur opérations faites en commun						
Bénéfice attribué ou perte transférée (III)						
Perte supportée ou bénéfice transféré (IV)						
Produits financiers de participations						
Produits des autres valeurs mobilières et créances						
Autres intérêts et produits assimilés			2 183		2 183	N/S
Reprises sur provisions et transferts de charges						
Différences positives de change						
Produits nets sur cessions valeurs mobilières placement						
Total des produits financiers (V)			2 183		2 183	N/S
Dotations financières aux amortissements et provisions						
Intérêts et charges assimilés			55 295	51 570	3 725	7,22
Différences négatives de change						
Charges nettes sur cessions valeurs mobilières de placement						
Total des charges financières (VI)			55 295	51 570	3 725	7,22
RESULTAT FINANCIER (V-VI)			-53 112	-51 570	- 1 542	2,99
RESULTAT COURANT AVANT IMPOT (I-II+III-IV+V-VI)			161 209	-876 371	1 037 580	118,40



Compte de résultat (suite)

Présenté en Euros

	Exercice clos le 31/12/2016 (12 mois)	Exercice précédent 31/12/2015 (12 mois)	Variation absolue	%
Produits exceptionnels sur opérations de gestion				
Produits exceptionnels sur opérations en capital		9 359	- 9 359	-100
Reprises sur provisions et transferts de charges				
Total des produits exceptionnels (VII)		9 359	- 9 359	-100
Charges exceptionnelles sur opérations de gestion	10 241		10 241	N/S
Charges exceptionnelles sur opérations en capital		8 555	- 8 555	-100
Dotations exceptionnelles aux amortissements et provisions				
Total des charges exceptionnelles (VIII)	10 241	8 555	1 686	19,71
RESULTAT EXCEPTIONNEL (VII-VIII)	-10 241	804	- 11 045	N/S
Participation des salariés (IX)				
Impôts sur les bénéfices (X)				
Total des Produits (I+III+V+VII)	3 290 163	1 900 635	1 389 528	73,11
Total des charges (II+IV+VI+VII+IX+X)	3 139 196	2 776 202	362 994	13,08
RESULTAT NET	150 967	-875 567	1 026 534	117,24
Dont Crédit-bail mobilier				
Dont Crédit-bail immobilier				



Annexes 2016

Au bilan avant répartition de l'exercice clos le 31/12/2016 dont le total est de 1 908 811,45 euros et au compte de résultat de l'exercice dégagant un résultat de 150 967,33 euros, présenté sous forme de liste.

L'exercice a une durée de 12 mois, recouvrant la période du 01/01/2016 au 31/12/2016.

Les notes et tableaux ci-après font partie intégrante des comptes annuels.

L'exercice précédent avait une durée de 12 mois recouvrant la période du 01/01/2015 au 31/12/2015.



SOMMAIRE

REGLES ET METHODES COMPTABLES

- Règles et méthodes comptables
- Changements de méthode
- Informations complémentaires pour donner une image fidèle

COMPLEMENTS D'INFORMATIONS RELATIFS AU BILAN ET AU COMPTE DE RESULTAT

- Etat des immobilisations
- Etat des amortissements
- Etat des provisions
- Etat des échéances des créances et des dettes

Informations et commentaires sur :

- Fonds commercial
- Produits et avoirs à recevoir
- Charges à payer et avoirs à établir
- Composition du capital social
- Ventilation du chiffre d'affaires net

ENGAGEMENTS FINANCIERS ET AUTRES INFORMATIONS

- Engagements financiers
- Rémunérations des dirigeants
- Honoraires des Commissaires Aux Comptes
- Effectif moyen
- Engagements pris en matière de pensions, retraites et engagements assimilés
- Liste des filiales et participations



Règles et méthodes comptables

Les conventions générales comptables ont été appliquées dans le respect du principe de prudence, conformément aux hypothèses de base :

- continuité de l'exploitation,
- permanence des méthodes comptables d'un exercice à l'autre,
- indépendance des exercices,

et conformément aux règles générales d'établissement et de présentation des comptes annuels.

La méthode de base retenue pour l'évaluation des éléments inscrits en comptabilité est la méthode des coûts historiques.

Les principales méthodes utilisées sont les suivantes:

IMMOBILISATIONS INCORPORELLES ET CORPORELLES

Les immobilisations corporelles sont évaluées à leur coût d'acquisition ou de production, compte tenu des frais nécessaires à la mise en état d'utilisation de ces biens, et après déduction des rabais commerciaux, remises, escomptes de règlements obtenus.

Les décisions suivantes ont été prises au niveau de la présentation des comptes annuels :

- immobilisations décomposables : l'entreprise n'a pas été en mesure de définir les immobilisations décomposables ou la décomposition de celles-ci ne présente pas d'impact significatif,
- immobilisations non décomposables : bénéficiant des mesures de tolérance, l'entreprise a opté pour le maintien des durées d'usage pour l'amortissement des biens non décomposés.

Les intérêts des emprunts spécifiques à la production d'immobilisations ne sont pas inclus dans le coût de production de ces immobilisations.

Les amortissements pour dépréciation sont calculés suivant les modes linéaire ou dégressif en fonction de la durée de vie prévue :

Logiciels informatiques	de 01 à 03 ans
Brevets	de 02 à 07 ans
Agencements, aménagements des terrains	de 05 à 10 ans
Constructions	de 10 à 20 ans
Agencement des constructions	De 03 à 10 ans
Matériel et outillage industriels	de 05 à 10 ans
Agencements, aménagements, installations	de 05 à 10 ans
Matériel de transport	04 ans
Matériel de bureau et informatique	de 03 à 10 ans
Mobilier	de 05 à 10 ans

IMMOBILISATIONS FINANCIERES ET VALEURS MOBILIERES DE PLACEMENT

Les participations financières sont évaluées à leur coût d'acquisition. Elles sont dépréciées lorsque la valeur d'utilité est inférieure au coût d'acquisition. La valeur d'utilité est fondée sur la quote-part des capitaux propres des entreprises concernées. Rectifiée pour tenir compte de l'intérêt de ces sociétés et de leurs perspectives, de leur plus-value d'actif et de développement



STOCKS

La valorisation des stocks se fait par souci de simplification au prix de la dernière facture d'achat.

CREANCES ET DETTES

Les créances et les dettes sont valorisées à leur valeur nominale. Une dépréciation est pratiquée lorsque la valeur d'inventaire est inférieure à la valeur comptable.

COMPTABILISATION, PRESENTATION DU CICE

Le CICE est comptabilisé au rythme de l'engagement, il est à prendre en compte au fur et à mesure de l'engagement des charges de rémunérations correspondantes, que la clôture coïncide ou non avec l'année civile, pour les comptes annuels comme pour les comptes intermédiaires ou consolidés, en normes françaises comme en IFRS.

En outre, compte tenu des conditions de fiabilité et de probabilité d'obtention du CICE, sa prise en compte pour des éléments de rémunération différés à long terme devrait être rare.

La comptabilisation du CICE a été réalisée par l'option :

- d'une diminution des charges de personnel, crédit d'un sous compte 64 (ANC, note d'information du 28 février 2013),
- Montant du CICE de l'exercice : 45 955 euros.

Les impacts de la prise en compte du CICE sur les états financiers, sont les suivants :

Conformément aux dispositions de l'article 244 quater C du code général des impôts, nous précisons que le CICE ayant pour objet le financement de l'amélioration de la compétitivité des entreprises, notre entité l'utilise à travers notamment des efforts :

- en matière d'investissement (indiquer éventuellement un montant ou %)
- de recherche, d'innovation (indiquer éventuellement un montant ou %)
- de formation et de recrutement : 45 955 euros
- de prospection de nouveaux marchés (indiquer éventuellement un montant ou %)
- de transition écologique et énergétique (indiquer éventuellement un montant ou %)
- et de reconstitution de leur fonds de roulement (indiquer éventuellement un montant ou %)

Changements de méthode

Les méthodes d'évaluation et de présentation des comptes annuels retenues pour cet exercice n'ont pas été modifiées par rapport à l'exercice précédent.



Etat des immobilisations

	Valeur brute des Immobilisations au début d'exercice	Augmentations	
		Réévaluation en cours d'exercice	Acquisitions, créations, virements pst à pst
Frais d'établissement, recherche et développement			
Autres immobilisations incorporelles	10 749		
Terrains			
Constructions sur sol propre			
Constructions sur sol d'autrui			
Installations générales, agencements, constructions	675 740		
Installations techniques, matériel et outillages industriels	164 141		29 510
Autres installations, agencements, aménagements	335 787		38 088
Matériel de transport			
Matériel de bureau, informatique, mobilier	448 276		
Emballages récupérables et divers			
Immobilisations corporelles en cours	24 736		
Avances et acomptes			
TOTAL	1 648 679		67 598
Participations évaluées par équivalence			
Autres participations	439 199		19 959
Autres titres immobilisés			
Prêts et autres immobilisations financières	55 360		
TOTAL	494 559		19 959
TOTAL GENERAL	2 153 987		87 557

	Diminutions		Valeur brute Immob. à fin exercice	Réev. Lég. Val. Origine à fin exercice
	Par virement de pst à pst	Par cession ou mise HS		
Frais d'établissement, recherche et développement				
Autres immobilisations incorporelles			10 749	
Terrains				
Constructions sur sol propre				
Constructions sur sol d'autrui				
Installations générales, agencements, constructions			675 740	
Installations techniques, matériel et outillages industriels			193 651	
Autres installations, agencements, aménagements			373 875	
Matériel de transport				
Matériel de bureau, informatique, mobilier			448 276	
Emballages récupérables et divers				
Immobilisations corporelles en cours	21 216		3 520	
Avances et acomptes				
TOTAL	21 216		1 695 061	
Participations évaluées par équivalence				
Autres participations		26 517	432 640	
Autres titres immobilisés				
Prêts et autres immobilisations financières		1 000	54 360	
TOTAL		27 517	487 000	
TOTAL GENERAL	21 216	27 517	2 192 810	



Etat des amortissements

	Situations et mouvements de l'exercice			
	Début exercice	Dotations exercice	Eléments sortis reprises	Fin exercice
Frais d'établissement, recherche				
Autres immobilisations incorporelles	4 748	2 952		7 700
Terrains				
Constructions sur sol propre				
Constructions sur sol d'autrui				
Installations générales, agencements constructions	43 662	45 728		89 389
Installations techniques, matériel et outillages industriels	45 239	25 336		70 575
Installations générales, agencements divers	32 484	41 078		73 562
Matériel de transport				
Matériel de bureau, informatique, mobilier	52 499	44 950		97 448
Emballages récupérables et divers				
TOTAL	173 883	157 091		330 975
TOTAL GENERAL	178 632	160 043		338 675

	Ventilation des dotations aux amortissements de l'exercice			Mouvements affectant la provision pour amort. dérog.	
	Linéaire	Dégressif	Exception.	Dotations	Reprises
Frais d'établissement, recherche					
Autres immobilisations incorporelles	2 952				
Terrains					
Constructions sur sol propre					
Constructions sur sol d'autrui					
Installations générales, agencements constructions	45 728				
Installations techniques, matériel et outillage industriels	25 336				
Installations générales, agencements divers	41 078				
Matériel de transport					
Matériel de bureau, informatique, mobilier	44 950				
Emballages récupérables et divers					
TOTAL	157 091				
TOTAL GENERAL	160 043				

Mouvements de l'exercice affectant les charges réparties sur plusieurs exercices	Montant net début	Augmentation	Dotations aux amort.	Montant net à la fin
Charges à répartir sur plusieurs exercices				
Primes de remboursement obligations				



Etat des échéances des créances et des dettes

ETAT DES CREANCES	Montant brut	Un an au plus	Plus d'un an
Créances rattachées à des participations	303 670		303 670
Prêts			
Autres immobilisations financières	54 360		54 360
Clients douteux ou litigieux			
Autres créances clients	130 436	130 436	
Créances représentatives de titres prêtés			
Personnel et comptes rattachés	2 028	2 028	
Sécurité sociale, autres organismes sociaux			
Etat et autres collectivités publiques :			
- Impôts sur les bénéfices	45 955	45 955	
- T.V.A	122 501	122 501	
- Autres impôts, taxes, versements et assimilés			
- Divers	1 885	1 885	
Groupe et associés			
Débiteurs divers	130 955	130 955	
Charges constatées d'avance			
TOTAL GENERAL	791 790	433 760	358 030
Montant des prêts accordés dans l'exercice			
Remboursements des prêts dans l'exercice			
Prêts et avances consentis aux associés			

ETAT DES DETTES	Montant brut	A un an au plus	Plus 1 an 5 ans au plus	A plus de 5 ans
Emprunts obligataires convertibles				
Autres emprunts obligataires				
Emprunts et dettes auprès des établissements de crédits :				
- à 1 an maximum	52 013	52 013		
- plus d'un an	1 037 980	407 464	630 516	
Emprunts et dettes financières divers	21 174	21 174		
Fournisseurs et comptes rattachés	1 134 322	1 134 322		
Personnel et comptes rattachés	43 718	43 718		
Sécurité sociale et autres organismes sociaux	92 940	92 940		
Etat et autres collectivités publiques :				
- Impôts sur les bénéfices				
- T.V.A	50 153	50 153		
- Obligations cautionnées				
- Autres impôts et taxes	455	455		
Dettes sur immobilisations et comptes rattachés				
Groupe et associés	772 096	772 096		
Autres dettes	300 000	300 000		
Dette représentative de titres empruntés				
Produits constatés d'avance				
TOTAL GENERAL	3 504 851	2 874 335	630 516	
Emprunts souscrits en cours d'exercice				
Emprunts remboursés en cours d'exercice	301 910			
Emprunts et dettes contractés auprès des associés				



Fonds commercial

Conformément au règlement de l'ANC numéro 2015-06 du 23 novembre 2015 modifiant le règlement ANC 2014-03 relatif au plan comptable général, les éléments relatifs au fonds commercial sont


DESIGNATION	Achetés	Réévalués	Reçus en apport	Montant
Restaurant				3 049

-Durée d'utilisation non limitée

-Le fonds commercial n'a pas été amorti

-Il n'a pas été constaté au 31 décembre 2016 de perte de valeur nécessitant une dépréciation du fonds commercial

Absence d'incidence sur les comptes annuels liés à la mise en œuvre des nouvelles règles sur le traitement des fonds commerciaux.



Produits et avoirs à recevoir

Montant des produits et avoirs à recevoir inclus dans les postes suivants du bilan	Montant TTC
IMMOBILISATIONS FINANCIERES	
Créances rattachées à des participations	
Autres immobilisations financières	
CREANCES	
Créances clients et comptes rattachés	
Autres créances (dont avoirs à recevoir :)	131 485
VALEURS MOBILIERES DE PLACEMENT	
DISPONIBILITES	
TOTAL	131 485

Charges à payer et avoirs à établir

Montant des charges à payer et avoirs à établir inclus dans les postes suivants du bilan	Montant TTC
Emprunts obligataires convertibles	
Autres emprunts obligataires	
Emprunts et dettes auprès des établissements de crédit	1 731
Emprunts et dettes financières divers	21 174
Dettes fournisseurs et comptes rattachés	26 535
Dettes fiscales et sociales	77 483
Dettes sur immobilisations et comptes rattachés	
Autres dettes (dont avoirs à établir :)	
TOTAL	126 922

Composition du capital social

	Nombre	Valeur nominale
Actions / parts sociales composant le capital social au début de l'exercice	2 500	15,24
Actions / parts sociales émises pendant l'exercice		
Actions / parts sociales remboursées pendant l'exercice		
Actions / parts sociales composant le capital social en fin d'exercice		

Commentaires :

2 500 actions ordinaires



Ventilation du chiffre d'affaires net

Répartition par secteur d'activité	Montant
Ventes de marchandises Ventes de produits finis Prestations de services	3 200 446
TOTAL	3 200 446

Répartition par marché géographique	Montant
France Etranger	3 200 446
TOTAL	3 200 446



Engagements financiers

Engagements donnés	Montant
Effets escomptés non échus Avals et cautions Engagements en matière de pensions Autres engagements donnés :	845 605
TOTAL	845 605
Dont concernant : - les dirigeants - les filiales - les participations - les autres entreprises liées Dont engagements assortis de sûretés réelles	

Engagements reçus	Montant
Avals, cautions et garanties Autres engagements reçus :	1 050 000
TOTAL	1 050 000
Dont concernant : - les dirigeants - les filiales - les participations - les autres entreprises liées Dont engagements assortis de sûretés réelles	1 050 000



Rémunérations des dirigeants

	Montant
REMUNERATIONS ALLOUEES AUX MEMBRES :	
- des organes d'administration	
- des organes de direction	
- des organes de surveillance	

La rémunération des organes de direction n'est pas communiquée car cela conduirait indirectement à donner une rémunération individuelle.

Honoraires des Commissaires aux Comptes

	Montant
- Honoraires facturés au titre du contrôle légal des comptes	7 950
- Honoraires facturés au titre des conseils et prestations de services	
TOTAL	7 950

Commentaires :

Effectif moyen

	Personnel salarié	Personnel mis à disposition de l'entreprise
Cadres	2	
Agents de maîtrise et techniciens		
Employés	23	
Ouvriers		
TOTAL	25	

Commentaires :



Engagements pris en matière de pensions, retraites et engagements assimilés

Engagements	Dirigeants	Autres	Provisions
Pensions et indemnités assimilées		57 905	
Compléments de retraite pour personnel en activité			
Compléments de retraite et indemnités assimilées pour personnel à la retraite			
Indemnités de départ à la retraite et autres indemnités pour personnel en activité			
TOTAL		57 905	

Commentaires : Modalités de calcul :

- Table de mortalité utilisée : INSEE 2012-2014,
- Taux d'actualisation : 2%,
- Méthode de calcul : Rétrospective Prorata Temporis,
- Salariés pris en compte : Présents au 31.12.2016 (hors apprentis, stagiaires),
- Initiative du départ : Le départ intervient à l'initiative du salarié,
- Age prévu pour le départ à la retraite (sauf dérogation individuelle) : 62 ans,
- Taux de charges sociales patronales : 45% pour les cadres, 43% pour les non cadres,



Tableau des filiales et participations

Filiales et participations	Capital social	Réserves et report à nouveau	Quote-part du capital détenu en %	Valeur brute des titres détenus	Valeur nette des titres détenus	Prêts et avances consenties par la Sté	Cautions et avais donnés par la Sté	C.A. H.T. du dernier exercice clos	Résultat du dernier exercice clos	Dividendes encaissés par la Sté dans l'ex
A – Renseignements détaillés concernant les filiales & participations										
<i>- Filiales (plus de 50% du capital détenu)</i>										
L'OBELISQUE	22 867	-323 255	100,00	128 970					-1 040	
<i>Participations (10 à 50 % du capital détenu)</i>										
B – Renseignements globaux concernant les autres filiales & participations										
<i>- Filiales non reprises en A:</i>										
a) Françaises										
b) Etrangères										
<i>- Participations non reprises en A:</i>										
a) Françaises										
b) Etrangères										

Observations complémentaires



Attestation de Présentation**ATTESTATION**

d'expert comptable

MISSION DE PRÉSENTATION DES COMPTES ANNUELS

Dans le cadre de la mission de Présentation des comptes annuels de l'entreprise SAS TONG YEN pour l'exercice du 01/01/2016 au 31/12/2016 et conformément à nos accords, j'ai effectué les diligences prévues par la norme professionnelle du Conseil supérieur de l'Ordre des experts-comptables applicable à la mission de présentation de comptes.

A la date de mes travaux qui ne constituent ni un examen limité, ni un audit et à l'issue de ceux-ci, je n'ai pas relevé d'élément remettant en cause la cohérence et la vraisemblance des comptes annuels.

Les comptes annuels ci-joints, qui comportent 19 pages, se caractérisent par les données suivantes :

total du bilan	1 908 811,45	Euros
chiffre d'affaires	3 200 445,94	Euros
résultat net comptable	150 967,33	Euros

Fait à PARIS

Le

Signature de l'Expert Comptable

Cabinet MEKONG AUDIT COMPTABILITE

