

9 NOV. 2017  
63B 113  
B 12672

SOCIETE D'ETUDES COMPTABLES D'ALSACE ET DE LORRAINE  
Société d'Expertise Comptable et de Commissariat aux Comptes membre de l'Ordre  
des Experts-Comptables de Strasbourg et  
de la Compagnie Régionale des Commissaires aux  
Comptes du Ressort de la Cour d'Appel de Colmar  
Société anonyme à Directoire et Conseil de Surveillance au capital de 525.000 euros  
Siège social : 2 rue Henri Bergson - 67200 STRASBOURG  
638 501 130 R.C.S. STRASBOURG

**TEXTE DE LA RESOLUTION D'AFFECTATION DE RESULTAT**  
**SOUMISE ET ADOPTÉE A L'ASSEMBLÉE GÉNÉRALE ORDINAIRE ANNUELLE**  
**EN DATE DU 30 JUIN 2017**

**DEUXIÈME RESOLUTION**

L'assemblée générale décide d'affecter le bénéfice de l'exercice clos le 31 décembre 2016, s'élevant à 584.406,03 €, de la manière suivante :

Origine du résultat à affecter :

- Report à Nouveau antérieur	€	2.125,47
- Résultat de l'exercice	€	584.406,03
		<hr/>
TOTAL	€	586.531,50

Affectation proposée :

- Distribution de dividendes soit 20 € par action	€	500.000,00
- Autres Réserves	€	80.000,00
- Report à Nouveau	€	6.531,50
		<hr/>
TOTAL	€	586.531,50

En conséquence, chaque titre se verra attribuer un dividende brut de 20.00 €.  
Ce dividende sera mis en paiement le 30 juin 2017, sous déduction pour les associés personnes physiques des prélèvements sociaux ainsi que l'acompte de l'impôt sur le revenu au taux de 21 %, à l'exception des actionnaires dispensés.


Conformément à l'article 243 bis du Code général des impôts, l'assemblée générale prend acte que sur le montant total des dividendes distribués, une partie de la somme s'élevant à 173.260 € est éligible à l'abattement de 40 % mentionné à l'article 158-3-2° du même code, le reste, soit 326.740 € n'étant pas éligible à cet abattement.

L'assemblée générale, pour répondre aux prescriptions de l'article 243 bis du Code général des impôts, prend acte que le montant des dividendes mis en distribution au titre des trois exercices précédents, ont été les suivants :

EXERCICE	DIVIDENDE/ACTION	ABATTEMENT
2013	20,00 €	Abattement 40 % : 158.260 € Non éligible à abattement 40% : 341.740 €
2014	20,00 €	Abattement 40 % : 158.260 € Non éligible à abattement 40 % : 341.740 €
2015	20,00 €	Abattement 40% : 148.260 € Non éligible à abattement 40 % : 351.740 €

**Cette résolution, mise aux voix, est adoptée à l'unanimité.**

**Certifié conforme**  
**Le Président du directoire**  
**Jean-Luc MOHR**



**Christine FUHRY**

**C** commissaire  
aux comptes

INSCRIT AUPRÈS DE LA COUR D'APPEL DE COLMAR

**SOCIETE D'ETUDES COMPTABLES D'ASLACE  
ET DE LORRAINE (SECAL) SA**

**Société Anonyme à Directoire et Conseil de Surveillance**

**Au capital de 525 000 €**

**2 rue Henri Bergson**

**67200 STRASBOURG**

**Rapport du Commissaire aux Comptes  
Sur les Comptes Annuels**

**Sur l'exercice couru**

**du 1<sup>er</sup> Janvier 2016 au 31 Décembre 2016**

**SECAL SA**  
**2 rue Henri Bergson**  
**67200 STRASBOURG**

**RAPPORT DU COMMISSAIRE AUX COMPTES SUR LES COMPTES ANNUELS**

Comptes annuels - Exercice clos au 31 décembre 2016

Mesdames, Messieurs les Actionnaires,

En exécution de la mission qui nous a été confiée lors de votre Assemblée Générale Ordinaire du 30 juin 2014, nous vous présentons notre rapport relatif à l'exercice clos le 31 décembre 2016 sur :

- le contrôle des comptes annuels de la Société, tels qu'ils sont joints au présent rapport.
- la justification de nos appréciations.
- les vérifications et informations spécifiques prévues par la loi.

Les comptes annuels ont été arrêtés par le Directoire. Il nous appartient sur la base de notre audit d'exprimer une opinion sur ces comptes.

**I. Opinion sur les comptes annuels**

Nous avons effectué notre audit selon les normes d'exercice professionnel applicables en France ; ces normes requièrent la mise en œuvre de diligences permettant d'obtenir l'assurance raisonnable que les comptes annuels ne comportent pas d'anomalies significatives. Un audit consiste à examiner, par sondages ou au moyen d'autres méthodes de sélection, les éléments justifiant des montants et informations figurant dans les comptes annuels. Il consiste également à apprécier les principes comptables suivis, les estimations significatives retenues et la présentation d'ensemble des comptes. Nous estimons que les éléments que nous avons collectés sont suffisants et appropriés pour fonder notre opinion.

Nous certifions que les comptes annuels sont au regard des règles et principes comptables français, réguliers et sincères et donnent une image fidèle du résultat des opérations de l'exercice écoulé ainsi que de la situation financière et du patrimoine de la société à la fin de cet exercice.

## **II. Justification des appréciations**

En application des dispositions de l'article L823-9 1<sup>er</sup> alinéa du Code de Commerce relatives à la justification de nos appréciations, nous portons à votre connaissance les éléments suivants :

Nous avons notamment vérifié :

- les principes comptables suivis et les estimations significatives retenues pour l'arrêté des comptes ; en particulier nous avons vérifié le caractère approprié des méthodes comptables et des informations fournies dans l'annexe, nous avons apprécié leur incidence significative sur les comptes annuels et nous avons vérifié l'application de vos procédures de contrôle interne, sans relever d'anomalies significatives.
- la présentation des comptes qui n'appelle pas de remarque particulière.

Les appréciations ainsi portées s'inscrivent dans le cadre de notre démarche d'audit des comptes annuels pris dans leur ensemble et ont donc contribué à la formation de notre opinion exprimée dans la première partie de ce rapport.


## **III. Vérification et informations spécifiques.**

Nous avons également procédé, conformément aux normes d'exercice professionnel applicables en France, aux vérifications spécifiques prévues par la loi.

Nous n'avons pas d'observation à formuler sur la sincérité et la concordance avec les comptes annuels des informations données dans le rapport de gestion du Directoire et dans les documents adressés aux actionnaires sur la situation financière et les comptes annuels.

Fait à Rouffach, le 14 Juin 2017.

Le Commissaire aux Comptes  
**Christine FUHRY**



**BILAN – COMPTE DE RESULTAT**

## Bilan

	Brut	Amortissement Dépréciations	Net au 31/12/16	Net au 31/12/15
<b>ACTIF</b>				
<b>CAPITAL SOUSCRIT NON APPELE</b>				
<i>Immobilisations incorporelles</i>				
Frais d'établissement				
Frais de recherche et de développemen				
Concessions, brevets et droits assimilé	201 894	184 536	17 358	20 231
Fonds commercial				
Autres immobilisations incorporelles	120 531		120 531	130 531
<i>Immobilisations corporelles</i>				
Terrains	3 049		3 049	3 049
Constructions	13 367	13 367		
Installations techniques, matériel et out	1 086	1 026	60	277
Autres immobilisations corporelles	979 895	845 002	134 893	93 685
Immobilisations en cours / Avances et				
<i>Immobilisations financières</i>				
Participations et créances rattachées	1 374 345		1 374 345	1 424 865
Autres titres immobilisés				
Prêts				
Autres immobilisations financières	5 444		5 444	5 444
<b>ACTIF IMMOBILISE</b>	<b>2 699 611</b>	<b>1 043 931</b>	<b>1 655 680</b>	<b>1 678 082</b>
<i>Stocks</i>				
Matières premières et autres approvisi				
En cours de production de biens				
En cours de production de services	89 911		89 911	85 454
Produits intermédiaires et finis				
Marchandises				
<i>Créances</i>				
Clients et comptes rattachés	1 513 106	265 404	1 247 702	915 806
Fournisseurs débiteurs	22 212		22 212	2 250
Personnel	24 294		24 294	6 637
Etat, Impôts sur les bénéfices	66 069		66 069	56 016
Etat, Taxes sur le chiffre d'affaires	55 671		55 671	58 515
Autres créances	63 067		63 067	72 122
<i>Divers</i>				
Avances et acomptes versés sur comm				
Valeurs mobilières de placement	1 044 925	4 251	1 040 674	1 038 228
Disponibilités	4 763 983		4 763 983	4 679 769
Charges constatées d'avance	55 348		55 348	41 129
<b>ACTIF CIRCULANT</b>	<b>7 698 586</b>	<b>269 655</b>	<b>7 428 931</b>	<b>6 955 927</b>
Charges à répartir sur plusieurs exerci				
Prime de remboursement des obligatio				
Ecarts de conversion - Actif				
<b>COMPTES DE REGULARISATION</b>				
<b>TOTAL ACTIF</b>	<b>10 398 197</b>	<b>1 313 586</b>	<b>9 084 611</b>	<b>8 634 009</b>

Christine FUHRY

## Bilan

	Net au 31/12/16	Net au 31/12/15
<b>PASSIF</b>		
Capital social ou individuel	525 000	525 000
Primes d'émission, de fusion, d'apport, ...		
Ecart de réévaluation		
Réserve légale	52 500	52 500
Réserves statutaires ou contractuelles		
Réserves réglementées		
Autres réserves	3 420 000	3 360 000
Report à nouveau	2 125	8 803
<b>RESULTAT DE L'EXERCICE</b>	<b>584 406</b>	<b>553 323</b>
Subventions d'investissement		
Provisions réglementées	19 044	25 328
<b>CAPITAUX PROPRES</b>	<b>4 603 076</b>	<b>4 524 954</b>
Produits des émissions de titres participatifs		
Avances conditionnées		
<b>AUTRES FONDS PROPRES</b>		
Provisions pour risques	26 114	10 000
Provisions pour charges	316 626	273 837
<b>PROVISIONS POUR RISQUES ET CHARGES</b>	<b>342 740</b>	<b>283 837</b>
Emprunts obligataires convertibles		
Autres emprunts obligataires		
Emprunts	92 079	121 644
Découverts et concours bancaires	15 860	24 511
Emprunts et dettes auprès des établissements de crédits	107 939	146 155
Emprunts et dettes financières diverses		
Emprunts et dettes financières diverses - Associés	245 262	216 583
Avances et acomptes reçus sur commandes en cours		
Dettes fournisseurs et comptes rattachés	315 276	258 298
Personnel	1 097 908	973 407
Organismes sociaux	1 002 046	1 026 535
Etat, Impôts sur les bénéfices		
Etat, Taxes sur le chiffre d'affaires	394 859	367 193
Etat, Obligations cautionnées		
Autres dettes fiscales et sociales	97 156	89 146
Dettes fiscales et sociales	2 591 969	2 456 282
Dettes sur immobilisations et comptes rattachés		
Autres dettes	22 770	24 252
Produits constatés d'avance	855 579	723 649
<b>DETTES</b>	<b>4 138 795</b>	<b>3 825 218</b>
Ecart de conversion - Passif		
<b>TOTAL PASSIF</b>	<b>9 084 611</b>	<b>8 634 009</b>



## Compte de résultat

	du 01/01/16 au 31/12/16 12 mois	%	du 01/01/15 au 31/12/15 12 mois	%	Variation absolue (montant)	Var. abs. (%)
<b>PRODUITS</b>	<b>9 996 032</b>	<b>103,81</b>	<b>9 647 794</b>	<b>103,69</b>	<b>348 239</b>	<b>3,61</b>
Ventes de marchandises	10 617	0,11	15 787	0,17	-5 170	-32,75
Production vendue	9 618 820	99,89	9 289 048	99,83	329 772	3,55
Production stockée	4 457	0,05	-61 016	-0,66	65 473	-107,30
Subventions d'exploitation						
Autres produits	362 138	3,76	403 975	4,34	-41 836	-10,36
<b>CONSOMMATION M/SES &amp; MAT</b>	<b>1 849 152</b>	<b>19,20</b>	<b>1 817 014</b>	<b>19,53</b>	<b>32 137</b>	<b>1,77</b>
Achats de marchandises	4 019	0,04	8 656	0,09	-4 636	-53,56
Variation de stock (m/ses)						
Achats de m.p & aut.approv.						
Variation de stock (m.p.)						
Autres achats & charges externes	1 845 132	19,16	1 808 359	19,43	36 774	2,03
<b>MARGE SUR M/SES &amp; MAT</b>	<b>8 146 881</b>	<b>84,60</b>	<b>7 830 779</b>	<b>84,16</b>	<b>316 102</b>	<b>4,04</b>
<b>CHARGES</b>	<b>7 361 267</b>	<b>76,45</b>	<b>7 204 366</b>	<b>77,43</b>	<b>156 901</b>	<b>2,18</b>
Impôts, taxes et vers. assim.	333 659	3,46	288 491	3,10	45 168	15,66
Salaires et Traitements	4 761 750	49,45	4 543 543	48,83	218 208	4,80
Charges sociales	1 954 281	20,29	1 895 930	20,38	58 351	3,08
Amortissements et provisions	256 212	2,66	257 672	2,77	-1 460	-0,57
Autres charges	55 365	0,57	218 731	2,35	-163 365	-74,69
<b>RESULTAT D'EXPLOITATION</b>	<b>785 614</b>	<b>8,16</b>	<b>626 413</b>	<b>6,73</b>	<b>159 201</b>	<b>25,41</b>
Produits financiers	49 120	0,51	78 548	0,84	-29 428	-37,46
Charges financières	11 018	0,11	13 002	0,14	-1 984	-15,26
Résultat financier	38 102	0,40	65 546	0,70	-27 444	-41,87
Opérations en commun						
<b>RESULTAT COURANT</b>	<b>823 716</b>	<b>8,55</b>	<b>691 959</b>	<b>7,44</b>	<b>131 757</b>	<b>19,04</b>
Produits exceptionnels	82 821	0,86	101 904	1,10	-19 082	-18,73
Charges exceptionnelles	8 593	0,09	17 912	0,19	-9 319	-52,03
Résultat exceptionnel	74 229	0,77	83 992	0,90	-9 763	-11,62
Participation des salariés	69 888	0,73	41 812	0,45	28 076	67,15
Impôts sur les bénéfices	243 650	2,53	180 816	1,94	62 834	34,75
<b>RESULTAT DE L'EXERCICE</b>	<b>584 406</b>	<b>6,07</b>	<b>553 323</b>	<b>5,95</b>	<b>31 083</b>	<b>5,62</b>

**ANNEXE LEGALE**

## Règles et méthodes comptables

Désignation de la société : SADIR SECAL

Annexe au bilan avant répartition de l'exercice clos le 31/12/2016, dont le total est de 9 084 611 euros et au compte de résultat de l'exercice, présenté sous forme de liste, dégageant un bénéfice de 584 406 euros.

L'exercice a une durée de 12 mois, recouvrant la période du 01/01/2016 au 31/12/2016.

Les notes ou tableaux ci-après font partie intégrante des comptes annuels.

Ces comptes annuels ont été arrêtés le 19/04/2017 par les dirigeants de l'entreprise.

### Règles générales

Les comptes annuels de l'exercice au 31/12/2016 ont été établis conformément au règlement de l'Autorité des Normes Comptables n°2016-07 du 26 décembre 2016 à jour des différents règlements complémentaires à la date de l'établissement des dits comptes annuels.

Les conventions comptables ont été appliquées avec sincérité dans le respect du principe de prudence, conformément aux hypothèses de base :

- continuité de l'exploitation,
- permanence des méthodes comptables d'un exercice à l'autre,
- indépendance des exercices.

et conformément aux règles générales d'établissement et de présentation des comptes annuels.

La méthode de base retenue pour l'évaluation des éléments inscrits en comptabilité est la méthode des coûts historiques.

Seules sont exprimées les informations significatives. Sauf mention, les montants sont exprimés en euros.

### Immobilisations corporelles et incorporelles


Les immobilisations corporelles et incorporelles sont évaluées à leur coût d'acquisition pour les actifs acquis à titre onéreux, à leur coût de production pour les actifs produits par l'entreprise, à leur valeur vénale pour les actifs acquis à titre gratuit et par voie d'échange.

Le coût d'une immobilisation est constitué de son prix d'achat, y compris les droits de douane et taxes non récupérables, après déduction des remises, rabais commerciaux et escomptes de règlement de tous les coûts directement attribuables engagés pour mettre l'actif en place et en état de fonctionner selon l'utilisation prévue. Les droits de mutation, honoraires ou commissions et frais d'actes liés à l'acquisition, ne sont pas rattachés à ce coût d'acquisition. Tous les coûts qui ne font pas partie du prix d'acquisition de l'immobilisation et qui ne peuvent pas être rattachés directement aux coûts rendus nécessaires pour mettre l'actif en place et en état de fonctionner conformément à l'utilisation prévue, sont comptabilisés en charges.

#### Amortissements

Les amortissements pour dépréciation sont calculés suivant le mode linéaire et dégressif en fonction de la durée de vie prévue.

- \* Concessions, logiciels et brevets : 10 ans
- \* Constructions : 10 à 50 ans
- \* Installations techniques : 5 à 10 ans
- \* Matériel et outillage industriels : 5 à 10 ans
- \* Installations générales, agencements et aménagements divers : 10 ans
- \* Matériel de transport : 4 à 5 ans
- \* Matériel de bureau : 5 à 10 ans
- \* Matériel informatique : 3 ans
- \* Mobilier : 10 ans



## Règles et méthodes comptables

La durée d'amortissement retenue par simplification est la durée d'usage pour les biens non décomposables à l'origine. L'entreprise a apprécié à la date de clôture, en considérant les informations internes et externes à sa disposition, l'existence d'indices montrant que les actifs ont pu perdre notablement de la valeur. L'entreprise pratique l'amortissement dérogatoire pour bénéficier de la déduction fiscale des amortissements en ce qui concerne les immobilisations dont la durée d'utilisation comptable est plus longue que la durée d'usage fiscale.

## Titres de participations

Les titres de participation sont évalués à leur coût d'acquisition hors frais accessoires. La valeur d'inventaire des titres correspond à la valeur d'utilité pour l'entreprise. Elle est déterminée en fonction de l'actif net de la filiale, de sa rentabilité et de ses perspectives d'avenir. Lorsque la valeur d'inventaire est inférieure au coût d'acquisition, une dépréciation est constituée du montant de la différence.

## Créances

Les créances sont valorisées à leur valeur nominale. Une dépréciation est pratiquée lorsque la valeur d'inventaire est inférieure à la valeur comptable.

## Provisions

Toute obligation actuelle résultant d'un événement passé de l'entreprise à l'égard d'un tiers, susceptible d'être estimée avec une fiabilité suffisante, et couvrant des risques identifiés, fait l'objet d'une comptabilisation au titre de provision.

## Frais d'émission des emprunts

Les frais d'émission des emprunts sont pris en compte immédiatement dans les charges de l'exercice.

## Produits et charges exceptionnels

Les produits et charges exceptionnels tiennent compte des éléments qui ne sont pas liés à l'activité normale de l'entreprise.

## Engagement de retraite


La convention collective de l'entreprise prévoit des indemnités de fin de carrière. Il n'a pas été signé un accord particulier.

Les engagements correspondants font l'objet d'une mention intégrale dans la présente annexe.

## Crédit d'impôt compétitivité et emploi

Le crédit d'impôt compétitivité emploi (CICE) correspondant aux rémunérations éligibles de l'année civile 2016 a été constaté pour un montant de 123 295 euros. Conformément à la recommandation de l'Autorité des normes comptables, le produit correspondant a été porté au crédit du compte 649 - Charges de personnel - CICE.

Le produit du CICE comptabilisé au titre de l'exercice vient en diminution des charges d'exploitation et est imputé sur l'impôt sur les sociétés dû au titre de cet exercice.




## Notes sur le bilan

## Actif immobilisé

Tableau des immobilisations

	Au début d'exercice	Augmentation	Diminution	En fin d'exercice
- Frais d'établissement et de développement				
- Fonds commercial				
- Autres postes d'immobilisations incorporelles	356 924	11 209	45 708	322 425
<b>Immobilisations incorporelles</b>	<b>356 924</b>	<b>11 209</b>	<b>45 708</b>	<b>322 425</b>
- Terrains	3 049			3 049
- Constructions sur sol propre	13 367			13 367
- Constructions sur sol d'autrui				
- Installations générales, agencements et aménagement des constructions				
- Installations techniques, matériel et outillage industriels	1 086			1 086
- Installations générales, agencements aménagement divers	332 958		26 366	306 592
- Matériel de transport	70 708	114 067	28 410	156 364
- Matériel de bureau et informatique, mobilier	545 977	5 175	34 213	516 939
- Emballages récupérables et divers				
- Immobilisations corporelles en cours				
- Avances et acomptes				
<b>Immobilisations corporelles</b>	<b>967 145</b>	<b>119 241</b>	<b>88 989</b>	<b>997 397</b>
- Participations évaluées par mise en équivalence				
- Autres participations	1 424 865	67 891	118 411	1 374 345
- Autres titres immobilisés				
- Prêts et autres immobilisations financières	5 444			5 444
<b>Immobilisations financières</b>	<b>1 430 309</b>	<b>67 891</b>	<b>118 411</b>	<b>1 379 789</b>
<b>ACTIF IMMOBILISE</b>	<b>2 754 378</b>	<b>198 341</b>	<b>253 108</b>	<b>2 699 611</b>



## Notes sur le bilan

Les flux s'analysent comme suit :

	Immobilisations incorporelles	Immobilisations corporelles	Immobilisations financières	Total
<b>Ventilation des augmentations</b>				
Virements de poste à poste				
Virements de l'actif circulant				
Acquisitions	11 209	119 241	67 891	198 341
Apports				
Créations				
Réévaluations				
<b>Augmentations de l'exercice</b>	<b>11 209</b>	<b>119 241</b>	<b>67 891</b>	<b>198 341</b>
<b>Ventilation des diminutions</b>				
Virements de poste à poste	10 000			10 000
Virements vers l'actif circulant				
Cessions	35 708	88 989	118 411	243 108
Scissions				
Mises hors service				
<b>Diminutions de l'exercice</b>	<b>45 708</b>	<b>88 989</b>	<b>118 411</b>	<b>253 108</b>



## Notes sur le bilan

Immobilisations financières


Liste des filiales et participations

Renseignements détaillés sur chaque titre

	Capital	Capitaux propres (autres que le capital)	Quote-part du capital détenue	Résultat du dernier exercice clos
<b>- Filiales (détenues à + 50 %)</b>				
SARL VF CONSULT 67550 VENDENHEIM	26 250	-1 557	65,71	-25 069
<b>- Participations (détenues entre 10 et 50%)</b>				
SA F2EC 74944 ANNECY CEDEX	2 654 000	1 432 310	49,59	3 273
SARL 3A SERVICES 67200 STRASBOURG	10 000		50,00	-632

Renseignements globaux sur toutes les filiales

	Valeur comptable Brute	Valeur comptable Nette	Montant des prêts et avances	Cautions et avals	Dividendes encaissés
<b>- Filiales (détenues à + 50 %)</b>	17 250	17 250			
<b>- Participations (détenues entre 10 et 50%)</b>	889 204	889 204	467 890		
<b>- Autres filiales françaises</b>	17 250	17 250			
<b>- Autres filiales étrangères</b>					
<b>- Autres participations françaises</b>	889 204	889 204	467 890		
<b>- Autres participations étrangères</b>					



## Notes sur le bilan

## Amortissements des immobilisations

	Au début de l'exercice	Augmentations	Diminutions	A la fin de l'exercice
- Frais d'établissement et de développement				
- Fonds commercial				
- Autres postes d'immobilisations incorporelles	206 162	14 082	35 708	184 536
<b>Immobilisations incorporelles</b>	<b>206 162</b>	<b>14 082</b>	<b>35 708</b>	<b>184 536</b>
- Terrains				
- Constructions sur sol propre	13 367			13 367
- Constructions sur sol d'autrui				
- Installations générales, agencements et aménagements des constructions				
- Installations techniques, matériel et outillage industriels	809	217		1 026
- Installations générales, agencements aménagements divers	318 165	7 900	26 366	299 699
- Matériel de transport	54 663	28 380	28 398	54 645
- Matériel de bureau et informatique, mobilier	483 129	41 742	34 213	490 658
- Emballages récupérables et divers				
<b>Immobilisations corporelles</b>	<b>870 134</b>	<b>78 238</b>	<b>88 977</b>	<b>859 395</b>
<b>ACTIF IMMOBILISE</b>	<b>1 076 296</b>	<b>92 321</b>	<b>124 685</b>	<b>1 043 931</b>



## Notes sur le bilan

## Actif circulant

## Etat des créances

Le total des créances à la clôture de l'exercice s'élève à 2 273 101 euros et le classement détaillé par échéance s'établit comme suit :

	Montant brut	Echéances à moins d'un an	Echéances à plus d'un an
<b>Créances de l'actif immobilisé :</b>			
Créances rattachées à des participations	467 891		467 891
Prêts			
Autres	5 444		5 444
<b>Créances de l'actif circulant :</b>			
Créances Clients et Comptes rattachés	1 513 106	1 513 106	
Autres	231 313	231 313	
Capital souscrit - appelé, non versé			
Charges constatées d'avance	55 348	55 348	
<b>Total</b>	<b>2 273 101</b>	<b>1 799 766</b>	<b>473 335</b>
Prêts accordés en cours d'exercice			
Prêts récupérés en cours d'exercice			

## Produits à recevoir

	Montant
Clients - factures à établir	1 490
Fournis avoirs a recevoir	10 043
Personnel - produits à recevoir	23 945
Produits a recevoir	153
Agefos	60 874
Banques produits a recev	26 531
<b>Total</b>	<b>123 038</b>

## Notes sur le bilan

## Capitaux propres

## Composition du capital social

Capital social d'un montant de 525 000,00 euros décomposé en 25 000 titres d'une valeur nominale de 21,00 euros.

## Provisions réglementées

	Provisions au début de l'exercice	Dotations de l'exercice	Reprises de l'exercice	Provisions à la fin de l'exercice
<b>Reconstitution des gisements pétroliers</b>				
<b>Pour investissements</b>				
<b>Pour hausse des prix</b>				
<b>Amortissements dérogatoires</b>	25 328	8 581	14 865	19 044
<b>Prêts d'installation</b>				
<b>Autres provisions</b>				
<b>Total</b>	<b>25 328</b>	<b>8 581</b>	<b>14 865</b>	<b>19 044</b>
<b>Répartition des dotations et reprises :</b>				
<b>Exploitation</b>				
<b>Financières</b>				
<b>Exceptionnelles</b>		8 581	14 865	



## Notes sur le bilan

## Provisions

Tableau des provisions

	Provisions au début de l'exercice	Dotations de l'exercice	Reprises utilisées de l'exercice	Reprises non utilisées de l'exercice	Provisions à la fin de l'exercice
<b>Litiges</b>					
Garanties données aux clients					
Pertes sur marchés à terme					
Amendes et pénalités					
Pertes de change					
Pensions et obligations similaires	213 931	35 337			249 268
Pour impôts					
Renouvellement des immobilisations					
Gros entretien et grandes révisions					
Charges sociales et fiscales					
sur congés à payer					
Autres provisions pour risques et charges	69 906	30 712	7 146		93 472
<b>Total</b>	<b>283 837</b>	<b>66 049</b>	<b>7 146</b>		<b>342 740</b>
<b>Répartition des dotations et des reprises de l'exercice :</b>					
Exploitation		66 049	7 146		
Financières					
Exceptionnelles					

## Notes sur le bilan


## Dettes

## Etat des dettes

Le total des dettes à la clôture de l'exercice s'élève à 4 138 795 euros et le classement détaillé par échéance s'établit comme suit :

	Montant brut	Echéances à moins d'un an	Echéances à plus d'un an	Echéances à plus de 5 ans
<b>Emprunts obligataires convertibles (*)</b>				
<b>Autres emprunts obligataires (*)</b>				
<b>Emprunts (*) et dettes auprès des établissements de crédit dont :</b>				
- à 1 an au maximum à l'origine	15 860	15 860		
- à plus de 1 an à l'origine	92 079	30 395	61 684	
<b>Emprunts et dettes financières divers (*) (**)</b>				
<b>Dettes fournisseurs et comptes rattachés</b>	315 276	315 276		
<b>Dettes fiscales et sociales</b>	2 591 969	2 591 969		
<b>Dettes sur immobilisations et comptes rattachés</b>				
<b>Autres dettes (**)</b>	268 032	268 032		
<b>Produits constatés d'avance</b>	855 579	855 579		
<b>Total</b>	<b>4 138 795</b>	<b>4 077 111</b>	<b>61 684</b>	
<b>(*) Emprunts souscrits en cours d'exercice</b>				
<b>(*) Emprunts remboursés sur l'exercice</b>	29 435			
<b>(**) Dont envers les associés</b>	245 262			

Le montant des divers emprunts et dettes contractés auprès d'associés personnes physiques s'élève à 240 424 euros.



## Notes sur le bilan

## Charges à payer

	Montant
Fournis.fact.non parvenue	143 808
Intérêts courus sur emprunts	405
Banques interets courus	1 241
Associés interets courus	4 838
Dettes prov.conges payes	282 987
Prov.participat.salaries	69 888
Autres charg.pers.a payer	729 667
Virements divers	1 137
Charges s/conges payes	127 682
Organismes sociaux a pay.	342 350
Effort construction	21 001
Etat ch.à p.form.professionnelle	56 140
Etat ch.à p.taxe apprentissage	20 535
Etat ch.à p. taxe handicapé	9 012
Etat ch.à p. TVS	1 630
Etat ch.à p. CET	9 839
<b>Total</b>	<b>1 822 160</b>

## Comptes de régularisation

## Charges constatées d'avance

	Charges d'exploitation	Charges Financières	Charges Exceptionnelles
Charges constat.d avance	55 348		
<b>Total</b>	<b>55 348</b>		

## Produits constatés d'avance

	Produits d'exploitation	Produits Financiers	Produits Exceptionnels
Produits constatés d avance	855 579		
<b>Total</b>	<b>855 579</b>		

## Notes sur le compte de résultat

## Chiffre d'affaires

	France	Etranger	Total
Ventes de produits finis			
Ventes de produits intermédiaires			
Ventes de produits résiduels			
Travaux	323 102		323 102
Etudes			
Prestations de services	9 118 733	169 174	9 287 907
Ventes de marchandises	10 617		10 617
Produits des activités annexes	7 810		7 810
<b>TOTAL</b>	<b>9 460 263</b>	<b>169 174</b>	<b>9 629 437</b>

## Charges et produits d'exploitation et financiers

## Rémunération des commissaires aux comptes

## Commissaire aux comptes Titulaire

Honoraire de certification des comptes : 7 065 euros

Honoraire des autres services : 0 euros



## Autres informations

## Engagements financiers

## Crédit-Bail

	Terrains	Constructio	Matériel Outillage	Autres	Total
Valeur d'origine				39 900	39 900
Cumul exercices antérieurs				13 932	13 932
Dotations de l'exercice				5 959	5 959
Amortissements				19 891	19 891
Cumul exercices antérieurs				13 932	13 932
Exercice				5 959	5 959
Redevances payées				19 891	19 891
A un an au plus					
A plus d'un an et cinq ans au plus					
A plus de cinq ans					
Redevances restant à payer					
A un an au plus					
A plus d'un an et cinq ans au plus					
A plus de cinq ans					
Valeur résiduelle					
Montant pris en charge dans l'exercice				5 959	5 959

## Engagements de retraite


Montant des engagements pris en matière de pensions, compléments de retraite et indemnités assimilées : 645 081 euros dont 395.813 € ont été versés à un organisme externe.

Le solde est comptabilisé au passif du bilan en provision pour indemnité de départ à la retraite soit 249.268 €.

Cette provision a été calculée en retenant un taux d'actualisation de 2,70 %.

## Crédit d'impôt compétitivité et emploi

Le CICE a pour objet le financement de l'amélioration de la compétitivité des entreprises à travers notamment des efforts en matière d'investissement, de formation, .



SOCIETE D'ETUDES COMPTABLES D'ALSACE ET DE LORRAINE  
**Société d'Expertise Comptable et de Commissariat aux Comptes membre de l'Ordre  
des Experts-Comptables de Strasbourg et  
de la Compagnie Régionale des Commissaires aux  
Comptes du Ressort de la Cour d'Appel de Colmar**  
Société Anonyme À Directoire Et Conseil De Surveillance au capital de 525 000.00 €  
Siège social : 2 RUE HENRI BERGSON  
67200 STRASBOURG  
638 501 130 RCS STRASBOURG

---

**RAPPORT DU CONSEIL DE SURVEILLANCE**

**A L'ASSEMBLEE GENERALE DU 30 JUIN 2017**

Chers actionnaires,

Nous vous rappelons qu'en application de l'article L. 225-68 du Code de commerce, le Conseil de Surveillance doit présenter à l'assemblée générale annuelle des actionnaires ses observations sur les comptes annuels arrêtés par le Directoire, ainsi que sur le rapport de gestion soumis à l'assemblée.

Nous vous précisons que les comptes annuels de l'exercice clos le 31 décembre 2016 et le rapport de gestion ont été communiqués au Conseil de Surveillance dans les délais prévus par les dispositions légales et réglementaires.

Les comptes annuels et le rapport de gestion du Directoire n'appellent de la part du Conseil de Surveillance aucune observation.

**Le Président du Conseil de Surveillance  
Jean-François PISSETTAZ**

