

RCS : LYON

Code greffe : 6901

Documents comptables

REGISTRE DU COMMERCE ET DES SOCIETES

**Le greffier du tribunal de commerce de LYON atteste l'exactitude des informations transmises ci-après**

Nature du document : Documents comptables (B-S)

Numéro de gestion : 2015 B 02072

Numéro SIREN : 810 699 751

Nom ou dénomination : 2M

Ce dépôt a été enregistré le 23/01/2018 sous le numéro de dépôt B2018/001873

**DEPOT DES COMPTES ANNUELS**

n°de dépôt : **B2018/001873**  
n°de gestion : **2015B02072**  
n°SIREN : **810 699 751 RCS Lyon**


Le greffier du Tribunal de Commerce de Lyon certifie avoir procédé le 23/01/2018 à un dépôt annexé au dossier du registre du commerce et des sociétés de :

2M - Société par actions simplifiée  
3 rue Pierre Timbaud 69200 Venissieux -FRANCE-

**date de clôture : 31/12/2016**

**Ce dépôt comprend les documents comptables prévus par la législation en vigueur.**

Concernant les évènements RCS suivants :  
**Dépôt des comptes annuels**



4977607



4977607

1873

①

BILAN SIMPLIFIÉ

N° 2033-A-SD 2017

Désignation de l'entreprise <u>2M SASU</u>								Néant <input type="checkbox"/> *			
Adresse de l'entreprise <u>3 RUE PIERRE TIMBAUD 69200 VENISSIEUX</u>											
SIREN <u>8 1 0 6 9 9 7 5 1</u>											
Durée de l'exercice en nombre de mois* <u>1 2</u>				Durée de l'exercice précédent* <u>9</u>							
Exercice N clos le											
<u>3 1 1 2 0 1 6</u>											
<b>ACTIF</b>											
				Brut 1		Amortissements-Provisions 2		Net 3			
ACTIF IMMOBILISÉ	Immobilisations incorporelles	Fonds commercial *		010		012					
		Autres *		014		016					
	Immobilisations corporelles *			028	148 163	030	26 236		121 927		
	Immobilisations financières * (1)			040		042					
	<b>Total I (5)</b>			044	148 163	048	26 236		121 927		
ACTIF CIRCULANT	STOCKS	Matières premières, approvisionnements, en cours de production *									
		Marchandises *									
	Avances et acomptes versés sur commandes										
	Créances (2)	Clients et comptes rattachés *									
		Autres* (3)									
	Valeurs mobilières de placement										
	Disponibilités										
	Charges constatées d'avance*										
<b>Total II</b>			096	40 926	098			40 926			
<b>Total général (I + II)</b>			110	189 090	112	26 236		162 854			
<b>PASSIF</b>											
								Exercice N 1			
								NET			
CAPITAUX PROPRES	Capital social ou individuel*								120	2 000	
	Écarts de réévaluation								124		
	Réserve légale								126	200	
	Réserves réglementées*								130		
	Autres réserves (dont réserve relative à l'achat d'oeuvres originales d'artistes vivants* <u>131</u> )								132	3 386	
	Report à nouveau								134		
	Résultat de l'exercice								136	6 835	
	Provisions réglementées								140		
<b>Total I</b>								142	12 421		
Provisions pour risques et charges								<b>Total II</b>		154	
DETTES (4)	Emprunts et dettes assimilées								156	21 237	
	Avances et acomptes reçus sur commandes en cours								164		
	Fournisseurs et comptes rattachés*								166	38 807	
	Autres dettes (dont comptes courants d'associés de l'exercice N. .... <u>169</u> )								172	68 402	
	Produits constatés d'avance								174		
<b>Total III</b>								176	150 433		
<b>Total général (I + II + III)</b>								180	162 854		
RENOVIS	(1)	Dont immobilisations financières à moins d'un an	193		(4)	Dont dettes à plus d'un an	195				
	(2)	Dont créances à plus d'un an	197		(5)	Coût de revient des immobilisations acquises ou créées au cours de l'exercice*	182	26 201			
	(3)	Dont comptes courants d'associés débiteurs	199			Prix de vente hors T.V.A. des immobilisations cédées au cours de l'exercice*	184				

\* Des explications concernant cette rubrique figurent dans la notice n°2033-NOT.

EXEMPLAIRE À CONSERVER PAR LE DÉCLARANT

© Sage

**CERTIFIÉ CONFORME  
A L'ORIGINAL**

Formulaire obligatoire (article 302 septies  
A bis du Code général des impôts)

Désignation de l'entreprise 2M SASU

Néant  \*

**A — RÉSULTAT COMPTABLE**

Formulaire déposé  
au titre de l'IR

018

Exercice N clos le  
3 1 1 2 2 0 1 6

PRODUITS D'EXPLOITATION	Ventes de marchandises*				210		
	Production vendue	{ Biens Services*	dont export et livraisons intra-communautaires	209		214	
				215		218	
				217		231 002	
	Production stockée* (Variation du stock en produits intermédiaires produits finis et en cours de production)				222		
	Production immobilisée*				224		
	Subventions d'exploitation reçues				226		
Autres produits				230			
Total des produits d'exploitation hors T.V.A. (I)					232	231 002	
CHARGES D'EXPLOITATION	Achats de marchandises* (y compris droits de douane)				234		
	Variation de stock (marchandises)*				236		
	Achats de matières premières et autres approvisionnements* (y compris droits de douane)				238	59 105	
	Variation de stock (matières premières et approvisionnement)*				240		
	Autres charges externes* : (dont crédit bail - mobilier - immobilier : )				242	106 248	
	Impôts, taxes et versements assimilés (dont taxe professionnelle CFE et CVAE*)		243	2 659	244	3 050	
	Rémunérations du personnel*				250	31 076	
	Charges sociales (cf. renvoi 380)				252	7 602	
	Dotations aux amortissements*				254	15 962	
	Dotations aux provisions				256		
	Autres charges	{ dont provisions fiscales pour implantations commerciales à l'étranger* dont cotisations versées aux organisations syndicales et professionnelles	259		262		
260							
Total des charges d'exploitation (II)					264	223 042	
<b>1 - RÉSULTAT D'EXPLOITATION (I - II)</b>					270	7 960	
Produits financiers (III)		280		Charges financières (V)		294	14
Produits exceptionnels (IV)						290	
Charges exceptionnelles (VI)	{ dont amortissements des souscriptions dans des PME innovantes (art 217 octes) dont amortissements exceptionnels de 25% des Constructions nouvelles (art 39 quinquies D)	347		300	86		
		348					
Impôts sur les bénéfices* (VII)				306	1 025		
<b>2 - BÉNÉFICES OU PERTES. Produits (I+III+IV) — Charges (II+V+VI+VII)</b>					310	6 835	
<b>B — RÉSULTAT FISCAL</b>			Reporter le bénéfice comptable col. 1, le déficit comptable col. 2		312	6 835	
Régime d'impôts	Rémunérations et avantages personnels non déductibles*				316		
	Amortissements excédentaires (art. 39-4 C.G.I.) et autres amortissements non déductibles				318		
	Provisions non déductibles*				322		
	Impôts et taxes non déductibles* (cf page 7 de la notice 2033-NOT-SD)				324	1 025	
	Divers*, dont intérêts excédentaires des cptes-cts d'associés	247		écarts de valeurs liquidatives sur OPCVM*	248	330	
	Fraction des loyers à réintégrer dans le cadre d'un crédit-bail immobilier et de levée d'option			( Part des loyers dispensée de réintégration (art 239 sexties D) )	249	251	
	Charges afférentes à l'activité relevant du régime optionnel de taxation au tonnage des entreprises de transport maritime				998		
	Résultat fiscal afférent à l'activité relevant du régime optionnel de taxation au tonnage des entreprises de transport maritime				999		
Déductions	Produits afférents à l'activité relevant du régime optionnel de taxation au tonnage des entreprises de transport maritime				997		
	Entreprises nouvelles (44 sexes)	986	ZFU-TE (44. octes et octies A)	987	342		
	Reprise d'entreprises en difficulté (44 septies)	981	JEI (44 sexes A)	989			
	ZRD (44 terdecies)	127	ZRR (44 quindécies)	138			
	Bassins d'emploi à redynamiser (art. 44 duodécies)	991	Pôles de compétitivité hors CICE (art 44 undécies)	990			
	Dont divers	ZFA (44 quaterdecies)	345	Investissements outre-mer	344	350	1 030
		Créance due au report en arrière du déficit			346		
Déduction exceptionnelle (Art 39 decies)				655			
<b>RÉSULTAT FISCAL AVANT IMPUTATION DES DÉFICITS ANTÉRIEURS</b>					Bénéfices col 1 Déficit col. 2	352	6 830
Déficits	Déficit de l'exercice reporté en arrière *				356		
	Déficits antérieurs reportables : * ..... dont imputés sur le résultat :					360	
<b>RÉSULTAT FISCAL APRÈS IMPUTATION DES DÉFICITS</b>					Bénéfices col 1 Déficit col 2	370	6 830

\* Des explications concernant cette rubrique sont données dans la notice n° 2033-NOT-SD

EXEMPLAIRE À CONSERVER PAR LE DÉCLARANT

L'exercice clôturé au 31/12/2016 présente un montant total du bilan de 162 854 € et dégage un résultat de 6 835 € - BENEFICE

**Les conventions générales comptables ont été appliquées conformément aux hypothèses de base :**

- importance relative
- continuité d'exploitation
- permanence des règles et méthodes d'un exercice à l'autre

**Les nouvelles règles issues :**

- des règlements CRC 2002-10 (du 12 décembre 2002) et 2003-07 (du 12 décembre 2003) sur les amortissements et les dépréciations,
  - du règlement CRC 2004 -06 (du 23 décembre 2004) relatif à la définition, la comptabilisation et l'évaluation des actifs,
- n'ont pas été mises en application ; les mesures de simplification visant les petites entreprises ont été appliquées.

La méthode de base retenue pour l'évaluation des éléments inscrits en comptabilité est la méthode des coûts historiques.

**Evènements significatifs :**

- de l'exercice : Néant
- postérieurs à compter de la clôture : Néant

**Immobilisations corporelles :**

Les immobilisations sont évaluées à leur coût d'acquisition, frais accessoires directement attribuables inclus, après déduction des RRR et escomptes obtenus.

Les droits de mutation, honoraires, commissions et frais d'actes sont inclus ou comptabilisés en charges.

Après examen du fichier des immobilisations, les composants, bien qu'identifiés, n'ont pas une durée de vie d'utilisation sensiblement différente de celle de l'immobilisation principale, ni une valeur significative. De ce fait, ces éléments n'ont pas fait l'objet d'une décomposition.

Les amortissements pour dépréciation sont calculés en fonction de la durée de vie prévue, celle-ci étant comparable à leur valeur d'usage. En tant que besoin, la valeur résiduelle est déduite de la base amortissable.

**Stocks et En-Cours :**

Ils sont évalués au cout d'achat ou de revient.



**Créances :**

Les créances sont valorisées à leur valeur nominale. Une provision pour dépréciation est constituée lorsque la valeur d'inventaire est inférieure à la valeur comptable.

**Engagements :**

Néant

# Annexe



# Immobilisations

2M SASU

Période du 01/01/16 au 31/12/16

Edition du 14/09/17

Tenue de compte

RUBRIQUES	Valeur brute début exercice	Augmentations par réévaluation	Acquisitions apports, création virements
<b>IMMOBILISATIONS INCORPORELLES</b>			
Frais d'établissement et de développement			
Autres immobilisations incorporelles			
<b>TOTAL Immobilisations incorporelles :</b>			
<b>IMMOBILISATIONS CORPORELLES</b>			
Terrains			
Constructions sur sol propre			
Constructions sur sol d'autrui			
Constructions installations générales			
Installations techniques et outillage industriel			
Installations générales, agencements et divers	56 963		19 440
Matériel de transport			5 845
Matériel de bureau, informatique et mobilier	65 000		916
Emballages récupérables et divers			
Immobilisations corporelles en cours			
Avances et acomptes			
<b>TOTAL immobilisations corporelles :</b>	<b>121 963</b>		<b>26 201</b>
<b>IMMOBILISATIONS FINANCIÈRES</b>			
Participations évaluées par mises en équivalence			
Autres participations			
Autres titres immobilisés			
Prêts et autres immobilisations financières			
<b>TOTAL Immobilisations financières :</b>			
<b>TOTAL GÉNÉRAL</b>	<b>121 963</b>		<b>26 201</b>

RUBRIQUES	Diminutions par virement	Diminutions par cessions mises hors service	Valeur brute fin d'exercice	Réévaluations légales
<b>IMMOBILISATIONS INCORPORELLES</b>				
Frais d'étab. et de développement				
Autres immobilisations incorporelles				
<b>TOTAL Immobilisations incorporelles :</b>				
<b>IMMOBILISATIONS CORPORELLES</b>				
Terrains				
Constructions sur sol propre				
Constructions sur sol d'autrui				
Constructions installations générales				
Install. techn., matériel et out. industriels				
Inst. générales, agencements et divers			76 403	
Matériel de transport			5 845	
Mat. de bureau, informatique et mobil.			65 916	
Emballages récupérables et divers				
Immobilisations corporelles en cours				
Avances et acomptes				
<b>TOTAL immobilisations corporelles :</b>			<b>148 163</b>	
<b>IMMOBILISATIONS FINANCIÈRES</b>				
Participations mises en équivalence				
Autres participations				
Autres titres immobilisés				
Prêts et autres immo. financières				
<b>TOTAL immobilisations financières :</b>				
<b>TOTAL GÉNÉRAL</b>			<b>148 163</b>	

# Amortissements

2M SASU

Période du 01/01/16 au 31/12/16  
Edition du 14/09/17  
Tenue de compte

SITUATIONS ET MOUVEMENTS DE L'EXERCICE				
IMMOBILISATIONS AMORTISSABLES	Montant début exercice	Augmentations dotations	Diminutions reprises	Montant fin exercice
IMMOBILISATIONS INCORPORELLES				
Frais d'étab. et de développement.				
Autres immobilisations incorporelles				
<b>TOTAL immobilisations incorporelles :</b>				
IMMOBILISATIONS CORPORELLES				
Terrains				
Constructions sur sol propre				
Constructions sur sol d'autrui				
Constructions installations générales				
Installations techn. et outillage industriel				
Inst. générales, agencements et divers	6 103	9 029		15 132
Matériel de transport		163		163
Mat. de bureau, informatique et mobil.	4 171	6 770		10 941
Emballages récupérables et divers				
<b>TOTAL Immobilisations corporelles :</b>	<b>10 274</b>	<b>15 962</b>		<b>26 236</b>
<b>TOTAL GÉNÉRAL</b>	<b>10 274</b>	<b>15 962</b>		<b>26 236</b>

VENTILATIONS DES DOTATIONS AUX AMORTISSEMENTS DE L'EXERCICE			
IMMOBILISATIONS AMORTISSABLES	Amortissements linéaires	Amortissements dégressifs	Amortissements exceptionnels
IMMOBILISATIONS INCORPORELLES			
Frais d'établissement et de développement			
Autres immobilisations incorporelles			
<b>TOTAL immobilisations incorporelles :</b>			
IMMOBILISATIONS CORPORELLES			
Terrains			
Constructions sur sol propre			
Constructions sur sol d'autrui			
Constructions installations générales			
Installations techniques et outillage industriel			
Installations générales, agencements et divers			
Matériel de transport			
Matériel de bureau, informatique et mobilier			
Emballages récupérables et divers			
<b>TOTAL immobilisations corporelles :</b>			
Frais d'acquisition de titres de participations			
<b>TOTAL GÉNÉRAL</b>			

# État des Échéances des Créances et Dettes

2M SASU

Période du 01/01/16 au 31/12/16  
Edition du 14/09/17  
Tenue de compte

ÉTAT DES CRÉANCES	Montant brut	A 1 an au plus	A plus d'1 an
<b>DE L'ACTIF IMMOBILISÉ</b>			
Créances rattachées à des participations			
Prêts			
Autres immobilisations financières			
<b>TOTAL de l'actif immobilisé :</b>			
<b>DE L'ACTIF CIRCULANT</b>			
Clients douteux ou litigieux			
Autres créances clients	38 400	38 400	
Créance représent. de titres prêtés ou remis en garantie			
Personnel et comptes rattachés			
Sécurité sociale et autres organismes sociaux			
État - Impôts sur les bénéfices	194	194	
État - Taxe sur la valeur ajoutée	2 332	2 332	
État - Autres impôts, taxes et versements assimilés			
État - Divers			
Groupe et associés			
Débiteurs divers			
<b>TOTAL de l'actif circulant :</b>	<b>40 926</b>	<b>40 926</b>	
<b>CHARGES CONSTATÉES D'AVANCE</b>			

<b>TOTAL GÉNÉRAL</b>	40 926	40 926	
----------------------	--------	--------	--

ÉTAT DES DETTES	Montant brut	A 1 an au plus	A plus d'1 an et 5 ans au plus	A plus de 5 ans
Emprunts obligataires convertibles				
Autres emprunts obligataires				
Auprès des établissements de crédit :				
- à 1 an maximum à l'origine				
- à plus d' 1 an à l'origine	21 237		21 237	
Emprunts et dettes financières divers				
Fournisseurs et comptes rattachés	38 807	38 807		
Personnel et comptes rattachés	10 699	10 699		
Sécurité sociale et autres organismes	7 238	7 238		
Impôts sur les bénéfices				
Taxe sur la valeur ajoutée	4 051	4 051		
Obligations cautionnées				
Autres impôts, taxes et assimilés				
Dettes sur immo. et comptes rattachés				
Groupe et associés	68 402	68 402		
Autres dettes				
Dettes représentat. de titres empruntés				
Produits constatés d'avance				

<b>TOTAL GÉNÉRAL</b>	150 433	129 196	21 237	
----------------------	---------	---------	--------	--

**2M**  
**SASU AU CAPITAL DE 2 000 €**  
**Siège social :**  
**3 RUE PIERRE TIMBAUD – 69200 VENISSIEUX**  
**RCS LYON 810 699 751**

**RAPPORT DE GESTION**  
**AGO du 30/06/2017**  
**Exercice clos le 31/12/2016**

**ACTIVITE DE LA SOCIETE :**

Au cours de l'exercice susmentionné, l'activité de la société a été la suivante :

Chiffre d'affaires et Autres Produits :	231 002
Charges d'exploitation :	223 042
Résultat d'exploitation :	7 960
Charges financières :	14
Produits exceptionnels :	0
Charges exceptionnelles :	86
Impôt société :	1 025
Résultat net :	6 835

L'évolution prévisible et les perspectives d'avenir sont les suivantes :

Il est souhaitable de retrouver le niveau de chiffre d'affaires des exercices précédents et de continuer à maîtriser les charges

- Evènements importants intervenus depuis la clôture de l'exercice : Néant

- Actions en matière de recherche et de développement intervenues au cours de l'exercice écoulé : Néant

FILIALES ET PARTICIPATIONS : néant

Les comptes font apparaître un BENEFICE de 6 835 euros.

Affectation : au poste « Autres Réserves » pour la totalité, soit : 6 835 euros

Aucune dépense visée par l'article 39-4 du Code général des impôts n'est incluse dans les comptes

LE PRESIDENT



**2M**  
**SASU AU CAPITAL DE 2 000 €**  
**Siège social :**  
**3 RUE PIERRE TIMBAUD – 69200 VENISSIEUX**  
**RCS LYON 810 699 751**

**AGO du 30/06/2017**  
**Exercice clos le 31/12/2016**

**Extrait**  
**Affectation du résultat**

**DEUXIEME RESOLUTION**

L'actionnaire unique décide d'affecter le résultat de l'exercice de la manière suivante :

Résultat de l'exercice :	6 835 - BENEFICE
Affectation au poste « Autres Réserves » pour la totalité, soit :	6 835

L'associé unique prend acte de ce que les sommes distribuées au cours des trois exercices précédents ont été les suivantes : Néant

L'associé unique

LE PRESIDENT

