

RCS : NANTERRE

Code greffe : 9201

Documents comptables

REGISTRE DU COMMERCE ET DES SOCIETES

**Le greffier du tribunal de commerce de NANTERRE atteste l'exactitude des informations transmises ci-après**

Nature du document : Documents comptables (B-S)

Numéro de gestion : 2009 B 01739

Numéro SIREN : 642 010 045

Nom ou dénomination : CONSTANTIN ASSOCIES

Ce dépôt a été enregistré le 29/01/2018 sous le numéro de dépôt 3228

COPIE CERTIFIÉE CONFORME  
À L'ORIGINAL PAR LE PRÉSIDENT  
DU CONSEIL D'ADMINISTRATION

## **CONSTANTIN ASSOCIES**

**185, Avenue Charles de Gaulle**

**92200 NEUILLY SUR SEINE**

---

**Comptes annuels au 31/05/17**

## SOMMAIRE

<b>BILAN</b>	<b>1</b>
Bilan actif	2
Bilan passif	3
<b>COMPTE DE RESULTAT</b>	<b>4</b>
Compte de résultat partie 1	5
Compte de résultat partie 2	6
<b>Règles et méthodes comptables</b>	<b>8</b>
<b>Informations sur Bilan et Compte de résultat</b>	<b>11</b>
Etat de l'actif immobilisé	12
Etat des amortissements	13
Etat des provisions et dépréciations	14
Etat des échéances, des créances et des dettes	15
Produits à recevoir	16
Charges à payer	17
Charges et produits constatés d'avance	18
<b>Engagements financiers et autres informations</b>	<b>19</b>
Composition du capital social	20
Variation des capitaux propres	20
Ventilation du chiffre d'affaires	20
Ventilation de l'impôt sur les bénéfices	21
Effectif moyen	21
Identité sociétés mères consolidant société	21
Situation fiscale latente ou différée	22
Liste des filiales et participations	23

**BILAN**

## BILAN ACTIF

<i>Rubriques</i>	<i>Montant Brut</i>	<i>Amort. Prov.</i>	<i>31/05/2017</i>	<i>31/05/2016</i>
Capital souscrit non appelé				
<b>IMMOBILISATIONS INCORPORELLES</b>				
Frais d'établissement				
Frais de développement				
Concessions, brevets et droits similaires	6 555	6 555		
Fonds commercial	94 976	94 823	153	153
Autres immobilisations incorporelles				
Avances, acomptes sur immo. incorporelles				
<b>IMMOBILISATIONS CORPORELLES</b>				
Terrains				
Constructions				
Installations techniques, matériel, outillage				
Autres immobilisations corporelles	3 100	3 100		
Immobilisations en cours				
Avances et acomptes				
<b>IMMOBILISATIONS FINANCIERES</b>				
Participations par mise en équivalence				
Autres participations	1 961 442	856 790	1 104 652	1 104 652
Créances rattachées à des participations				
Autres titres immobilisés				
Prêts				
Autres immobilisations financières				
<b>ACTIF IMMOBILISE</b>	<b>2 066 073</b>	<b>961 268</b>	<b>1 104 805</b>	<b>1 104 805</b>
<b>STOCKS ET EN-COURS</b>				
Matières premières, approvisionnements				
En-cours de production de biens				
En-cours de production de services	1 186 320		1 186 320	489 405
Produits intermédiaires et finis				
Marchandises				
Avances et acomptes versés sur commandes	22 399		22 399	22 399
<b>CREANCES</b>				
Créances clients et comptes rattachés	13 434 164	2 180 071	11 254 093	11 289 380
Autres créances	40 187 413		40 187 413	32 989 231
Capital souscrit et appelé, non versé				
<b>DIVERS</b>				
Valeurs mobilières de placement (dont actions propres : )				
Disponibilités	1 051 743		1 051 743	3 438 891
<b>COMPTES DE REGULARISATION</b>				
Charges constatées d'avance	95 912		95 912	120 403
<b>ACTIF CIRCULANT</b>	<b>55 977 951</b>	<b>2 180 071</b>	<b>53 797 880</b>	<b>48 349 710</b>
Frais d'émission d'emprunts à étaler				
Primes de remboursement des obligations				
Ecarts de conversion actif	255		255	
<b>TOTAL GENERAL</b>	<b>58 044 280</b>	<b>3 141 339</b>	<b>54 902 940</b>	<b>49 454 515</b>

## BILAN PASSIF

<i>Rubriques</i>	<i>31/05/2017</i>	<i>31/05/2016</i>
Capital social ou individuel ( dont versé : 831 300 )	831 300	831 300
Primes d'émission, de fusion, d'apport	34 463	34 463
Ecarts de réévaluation ( dont écart d'équivalence : )		
Réserve légale	83 130	83 130
Réserves statutaires ou contractuelles	2 091 161	2 091 161
Réserves réglementées (dont rés. Prov. fluctuation cours )		
Autres réserves (dont achat œuvres originales artistes )		
Report à nouveau	21 346 493	20 436 678
<b>RESULTAT DE L'EXERCICE (bénéfice ou perte)</b>	<b>1 203 326</b>	<b>909 815</b>
Subventions d'investissement		
Provisions réglementées		
<b>CAPITAUX PROPRES</b>	<b>25 589 872</b>	<b>24 386 548</b>
Produits des émissions de titres participatifs		
Avances conditionnées		
<b>AUTRES FONDS PROPRES</b>		
Provisions pour risques	6 600 255	6 709 849
Provisions pour charges		
<b>PROVISIONS</b>	<b>6 600 255</b>	<b>6 709 849</b>
<b>DETTES FINANCIERES</b>		
Emprunts obligataires convertibles		
Autres emprunts obligataires		
Emprunts et dettes auprès des établissements de crédit		
Emprunts et dettes financières divers (dont empr. participatifs )	12 521	79 092
Avances et acomptes reçus sur commandes en cours	139 012	148 194
<b>DETTES D'EXPLOITATION</b>		
Dettes fournisseurs et comptes rattachés	16 885 986	13 689 953
Dettes fiscales et sociales	4 113 600	3 913 906
<b>DETTES DIVERSES</b>		
Dettes sur immobilisations et comptes rattachés		
Autres dettes	667 244	526 971
<b>COMPTES DE REGULARISATION</b>		
Produits constatés d'avance	894 450	
<b>DETTES</b>	<b>22 712 813</b>	<b>18 358 118</b>
Ecarts de conversion passif		
<b>TOTAL GENERAL</b>	<b>54 902 940</b>	<b>49 454 515</b>

*Résultat de l'exercice en centimes*

1 203 325,57

*Total du bilan en centimes*

54 902 940,47

**COMPTE DE RESULTAT**



## COMPTE DE RESULTAT (en liste)

<i>Rubriques</i>	<i>France</i>	<i>Exportation</i>	<i>31/05/2017</i>	<i>31/05/2016</i>
Ventes de marchandises Production vendue de biens Production vendue de services	19 445 914	227 129	19 673 043	18 827 977
<b>CHIFFRES D'AFFAIRES NETS</b>	<b>19 445 914</b>	<b>227 129</b>	<b>19 673 043</b>	<b>18 827 977</b>
Production stockée Production immobilisée Subventions d'exploitation Reprises sur dépréciations, provisions (et amortissements), transferts de charges Autres produits			696 915 49 972 2 384	(88 652) 289 875 13
<b>PRODUITS D'EXPLOITATION</b>			<b>20 422 315</b>	<b>19 029 213</b>
Achats de marchandises (y compris droits de douane) Variation de stock (marchandises) Achats de matières premières et autres approvisionnements (et droits de douane) Variation de stock (matières premières et approvisionnements) Autres achats et charges externes Impôts, taxes et versements assimilés Salaires et traitements Charges sociales			14 475 127 189 073 3 009 630 1 245 663	11 947 065 244 575 3 772 726 1 705 168
<b>DOTATIONS D'EXPLOITATION</b> Sur immobilisations : dotations aux amortissements Sur immobilisations : dotations aux dépréciations Sur actif circulant : dotations aux dépréciations Dotations aux provisions Autres charges			54 981 51 256	222 670 20 188
<b>CHARGES D'EXPLOITATION</b>			<b>19 025 730</b>	<b>17 912 392</b>
<b>RESULTAT D'EXPLOITATION</b>			<b>1 396 585</b>	<b>1 116 821</b>
<b>OPERATIONS EN COMMUN</b> Bénéfice attribué ou perte transférée Perte supportée ou bénéfice transféré				
<b>PRODUITS FINANCIERS</b> Produits financiers de participations Produits des autres valeurs mobilières et créances de l'actif immobilisé Autres intérêts et produits assimilés Reprises sur dépréciations et provisions, transferts de charges Différences positives de change Produits nets sur cessions de valeurs mobilières de placement			666 990 90	601 842 15 173 17
<b>PRODUITS FINANCIERS</b>			<b>667 080</b>	<b>617 033</b>
Dotations financières aux amortissements, dépréciations et provisions Intérêts et charges assimilées Différences négatives de change Charges nettes sur cessions de valeurs mobilières de placement			255 341 115 41 854	294 183 32 599
<b>CHARGES FINANCIERES</b>			<b>383 225</b>	<b>326 782</b>
<b>RESULTAT FINANCIER</b>			<b>283 855</b>	<b>290 251</b>
<b>RESULTAT COURANT AVANT IMPOTS</b>			<b>1 680 440</b>	<b>1 407 072</b>

## COMPTE DE RESULTAT (suite)

<i>Rubriques</i>	<i>31/05/2017</i>	<i>31/05/2016</i>
Produits exceptionnels sur opérations de gestion		61 983
Produits exceptionnels sur opérations en capital		
Reprises sur dépréciations et provisions, transferts de charges	109 849	4 800 000
<b>PRODUITS EXCEPTIONNELS</b>	<b>109 849</b>	<b>4 861 983</b>
Charges exceptionnelles sur opérations de gestion		
Charges exceptionnelles sur opérations en capital		
Dotations exceptionnelles aux amortissements, dépréciations et provisions		4 900 000
<b>CHARGES EXCEPTIONNELLES</b>		<b>4 900 000</b>
<b>RESULTAT EXCEPTIONNEL</b>	<b>109 849</b>	<b>(38 017)</b>
Participation des salariés aux résultats de l'entreprise		
Impôts sur les bénéfices	586 964	459 240
<b>TOTAL DES PRODUITS</b>	<b>21 199 245</b>	<b>24 508 229</b>
<b>TOTAL DES CHARGES</b>	<b>19 995 919</b>	<b>23 598 413</b>
<b>BENEFICE OU PERTE</b>	<b>1 203 326</b>	<b>909 815</b>

## ANNEXE

Annexe au bilan avant répartition de l'exercice clos le 31/05/17, dont le total est de 54 902 940 euros et au compte de résultat de l'exercice, présenté sous forme de liste et dégageant un résultat de 1 203 326 euros.

L'exercice a une durée de 12 mois, recouvrant la période du 01/06/16 au 31/05/17.  
Il est comparé à l'exercice précédent qui comportait douze mois d'activité.

Les notes ou tableaux ci-après font partie intégrante des comptes annuels.

### Groupe Fiscal

La société CONSTANTIN ASSOCIES appartient à compter du 01/06/2011 au groupe d'intégration soumis au régime fiscal des groupes de sociétés prévu à l'article 223 A du code Général des Impôts.

Ce groupe est composé par ailleurs de la société DELOITTE SAS, société mère et ses filiales, FINA, DELOITTE & ASSOCIES, DELOITTE CONSEIL, DELOITTE FINANCE, DIFPRESSE GESTION, DELOITTE MARQUE GENDROT, DELOITTE MARQUE & GENDROT, DELOITTE AUDIT IT FINANCIAL SERVICES, DELOITTE CONSEIL FINANCE, CONSTANTIN ENTREPRISE, DURAND ET ASSOCIES, CISANE, DELOITTE PRODUCTS AND SOLUTIONS, JACQUES SERRA & ASSOCIES, PIERRE HENRI SCACCHI & ASSOCIES, SCACCHI SANTE, MONITOR DELOITTE, OPUS 3.14, LAURENS MICHEL AUDIT, KOVI8, KOVI9, SAS GREENEXT SERVICE, AUDALIAN COMMISSAIRE, HERVE SCHAUER CONSULTANTS, DAVECC, REVI-CONSEIL, ANNE-MARIE TORRES, CONSULTANTS AUDITEURS ASSOCIES, SYNERGENCE.

De convention expresse, les parties retiennent le principe de neutralité fiscale en application duquel les filiales constateront dans leurs comptes, dans la mesure du possible, une charge ou un produit d'impôt sur les sociétés, de contributions additionnelles, et/ou plus généralement de tous les impôts actuels ou à venir, analogue à celui qu'elles auraient constaté si elles n'avaient pas été intégrées.

Conformément aux dispositions de l'article 223 A du CGI, la société intégrante sera seule redevable de l'impôt sur les sociétés et des contributions additionnelles à l'impôt sur les sociétés dus sur l'ensemble des résultats du groupe formé par elle-même et ses filiales.

## **REGLES ET METHODES COMPTABLES**

(Code de commerce-articles L 123-12 à L 123-28 et R 123-172 à R123-208)  
(Règlement ANC n°2016-07 du 4 novembre 2016 relatif au Plan Comptable Général)

Les conventions générales comptables ont été appliquées dans le respect du principe de prudence, conformément aux hypothèses de base :

- continuité de l'exploitation
- permanence des méthodes comptables d'un exercice à l'autre
- indépendance des exercices

et conformément aux règles générales d'établissement et de présentation des comptes annuels.

La méthode de base retenue pour l'évaluation des éléments inscrits en comptabilité est la méthode des coûts historiques.

Seules sont exprimées les informations significatives.

### **IMMOBILISATIONS INCORPORELLES**

Le fond de commerce figure au bilan pour sa valeur d'achat ou d'apport.

La valeur d'inventaire du fonds de commerce correspond à sa valeur d'utilité pour l'entreprise.

Elle est déterminée sur la base des performances opérationnelles actuelles et futures estimées de l'entreprise.

Lorsque des événements ou des changements des conditions du marché sont susceptibles de provoquer une perte de valeur, aboutissant à une valeur d'utilité inférieure à la valeur inscrite au bilan, une provision pour dépréciation est constituée du montant de la différence.

En application des dispositions de l'article 214-3 du PCG, nous avons estimé que nos fonds commerciaux n'ont pas de durée de vie limitée, ils ne sont pas amortis.

#### ***Détail du fonds de commerce :***

a) Clientèle origine : 153 € (clientèle reçue en apports)

b) Clientèle ex SCP : 94 823 € (clientèle reçue en apports)

### **IMMOBILISATIONS CORPORELLES**

Les immobilisations corporelles sont évaluées à leur coût d'acquisition. Les amortissements sont calculés sur la durée de vie estimée des immobilisations selon les méthodes suivantes :

- Matériel de bureau et informatique : Linéaire sur 3 ans

Le mode linéaire est retenu comme représentatif de la dépréciation économique normale.

### **IMMOBILISATIONS FINANCIERES**

Les titres de participation figurent au bilan à leur coût d'acquisition ou à la valeur résultant d'opérations d'apport. Lorsque la valeur d'usage est inférieure à la valeur brute, une provision pour dépréciation est constituée à hauteur de la différence.

### **STOCKS ET EN COURS**

La méthode de valorisation retenue pour les en cours de production est la méthode à l'achèvement.

### **PROVISION POUR DEPRECIATION DES CREANCES**

Les créances sont valorisées à leur valeur nominale. Une provision pour dépréciation est pratiquée lorsque la valeur d'inventaire est inférieure à la valeur comptable.

### **ENGAGEMENTS DE RETRAITE**

Au cours de l'exercice, le Groupe a retenu la méthode préférentielle, selon la recommandation du CNC n° 2003-R.01 pour la comptabilisation et l'évaluation des engagements de retraites.

les indemnités de fin de carrière ont fait l'objet d'une évaluation selon la méthode prospective et tiennent compte des paramètres suivants:

- Age départ de la retraite: 65 ans
- Taux d'actualisation retenu: 1.50%
- Taux de charges sociales patronales : 49%

Convention collective : Experts comptables et commissaires aux comptes et bureaux d'études techniques.

L'évaluation actuarielle des indemnités de départs à la retraite s'élève à 102 774 €.

### **REMUNERATION DES DIRIGEANTS**

La rémunération attribuée à la Direction n'est pas fournie en raison des dispositions réglementaires concernant la non divulgation des salaires individualisés.

### **INFORMATIONS DIVERSES**

L'effectif moyen de la société sur l'exercice clos le 31/05/2017 s'est élevé à 29 personnes.

Le montant des honoraires de Commissariat aux Comptes s'élève 15 700 €.

**INFORMATIONS  
BILAN ET RESULTAT**

## IMMOBILISATIONS

<i>Rubriques</i>	<i>Début d'exercice</i>	<i>Réévaluation</i>	<i>Acquisit., apports</i>
FRAIS D'ETABLISSEMENT ET DE DEVELOPPEMENT AUTRES POSTES D'IMMOBILISATIONS INCORPORELLES	<b>101 531</b>		
Terrains			
	<i>Dont composants</i>		
Constructions sur sol propre			
Constructions sur sol d'autrui			
Const. Install. générales, agencements, aménagements			
Install. techniques, matériel et outillage industriels			
Installations générales, agencements, aménagements			
Matériel de transport			
Matériel de bureau, informatique, mobilier	3 100		
Emballages récupérables et divers			
Immobilisations corporelles en cours			
Avances et acomptes			
<b>IMMOBILISATIONS CORPORELLES</b>	<b>3 100</b>		
Participations évaluées par mise en équivalence			
Autres participations	1 961 442		
Autres titres immobilisés			
Prêts et autres immobilisations financières			
<b>IMMOBILISATIONS FINANCIERES</b>	<b>1 961 442</b>		
<b>TOTAL GENERAL</b>	<b>2 066 073</b>		

<i>Rubriques</i>	<i>Virement</i>	<i>Cession</i>	<i>Fin d'exercice</i>	<i>Valeur d'origine</i>
FRAIS D'ETABLISSEMENT ET DEVELOPPEMENT AUTRES POSTES IMMOB. INCORPORELLES			<b>101 531</b>	
Terrains				
Constructions sur sol propre				
Constructions sur sol d'autrui				
Constructions, installations générales, agencements				
Installations techn., matériel et outillages industriels				
Installations générales, agencements divers				
Matériel de transport				
Matériel de bureau, informatique, mobilier			3 100	
Emballages récupérables et divers				
Immobilisations corporelles en cours				
Avances et acomptes				
<b>IMMOBILISATIONS CORPORELLES</b>			<b>3 100</b>	
Participations évaluées par mise équivalence				
Autres participations			1 961 442	
Autres titres immobilisés				
Prêts et autres immobilisations financières				
<b>IMMOBILISATIONS FINANCIERES</b>			<b>1 961 442</b>	
<b>TOTAL GENERAL</b>			<b>2 066 073</b>	

## AMORTISSEMENTS

<i>Rubriques</i>	<i>Début d'exercice</i>	<i>Dotations</i>	<i>Reprises</i>	<i>fin d'exercice</i>
FRAIS D'ÉTABLISSEMENT ET DE DÉVELOPPEMENT AUTRES IMMOBILISATIONS INCORPORELLES	101 378			101 378
Terrains Constructions sur sol propre Constructions sur sol d'autrui Constructions installations générales, agencemnts, aménagmnts Installations techniques, matériel et outillage industriels Installations générales, agencements et aménagements divers Matériel de transport Matériel de bureau et informatique, mobilier Emballages récupérables, divers	3 100			3 100
<b>IMMOBILISATIONS CORPORELLES</b>	<b>3 100</b>			<b>3 100</b>
<b>TOTAL GENERAL</b>	<b>104 478</b>			<b>104 478</b>

<i>VENTILATION DES MOUVEMENTS AFFECTANT LA PROVISION POUR AMORTISSEMENTS DEROGATOIRES</i>							
<i>Rubriques</i>	<i>Dotations</i>			<i>Reprises</i>			<i>Mouvements amortissements fin exercice</i>
	<i>Différentiel de durée et autres</i>	<i>Mode dégressif</i>	<i>Amort.fisc. exception.</i>	<i>Différentiel de durée et autres</i>	<i>Mode dégressif</i>	<i>Amort.fisc. exception.</i>	
FRAIS ETBL AUT. INC.  Terrains Construct. - sol propre - sol autrui - installations Install. Tech. Install. Gén. Mat. Transp. Mat bureau Embal récup.							
<b>CORPOREL.</b>							
<b>Acquis. titre</b>							
<b>TOTAL</b>							

<i>Charges réparties sur plusieurs exercices</i>	<i>Début d'exercice</i>	<i>Augmentations</i>	<i>Dotations</i>	<i>Fin d'exercice</i>
Frais d'émission d'emprunts à étaler Primes de remboursement des obligations				

## PROVISIONS ET DEPRECIATIONS

<i>Rubriques</i>	<i>Début d'exercice</i>	<i>Dotations</i>	<i>Reprises</i>	<i>Fin d'exercice</i>
Provisions gisements miniers, pétroliers Provisions pour investissement Provisions pour hausse des prix Amortissements dérogatoires Dont majorations exceptionnelles de 30 % Provisions pour prêts d'installation Autres provisions réglementées				
<b>PROVISIONS REGLEMENTEES</b>				
Provisions pour litiges Provisions pour garanties données aux clients Provisions pour pertes sur marchés à terme Provisions pour amendes et pénalités Provisions pour pertes de change Provisions pour pensions, obligations similaires Provisions pour impôts Provisions pour renouvellement immobilisations Provisions pour gros entretiens, grandes révis. Provisions charges soc. fisc. sur congés à payer Autres provisions pour risques et charges	6 709 849	255	109 849	6 600 000           255
<b>PROVISIONS RISQUES ET CHARGES</b>	<b>6 709 849</b>	<b>255</b>	<b>109 849</b>	<b>6 600 255</b>
Dépréciations immobilisations incorporelles Dépréciations immobilisations corporelles Dépréciations titres mis en équivalence Dépréciations titres de participation Dépréciations autres immobilis. financières Dépréciations stocks et en cours Dépréciations comptes clients Autres dépréciations	856 790      2 175 062	54 981	49 972	856 790      2 180 071
<b>DEPRECIATIONS</b>	<b>3 031 852</b>	<b>54 981</b>	<b>49 972</b>	<b>3 036 861</b>
<b>TOTAL GENERAL</b>	<b>9 741 701</b>	<b>55 237</b>	<b>159 822</b>	<b>9 637 116</b>
Dotations et reprises d'exploitation Dotations et reprises financières Dotations et reprises exceptionnelles		54 981 255	49 972  109 849	
Dépréciation des titres mis en équivalence à la clôture de l'exercice				

## CREANCES ET DETTES

<i>ETAT DES CREANCES</i>	<i>Montant brut</i>	<i>1 an au plus</i>	<i>plus d'un an</i>
Créances rattachées à des participations			
Prêts			
Autres immobilisations financières			
Clients douteux ou litigieux	2 134 136	2 134 136	
Autres créances clients	11 300 028	11 300 028	
Créance représentative de titres prêtés			
Personnel et comptes rattachés	3 220	3 220	
Sécurité Sociale et autres organismes sociaux	1 270	1 270	
Etat, autres collectivités : impôt sur les bénéfiques			
Etat, autres collectivités : taxe sur la valeur ajoutée	2 436 582	2 436 582	
Etat, autres collectivités : autres impôts, taxes, versements assimilés			
Etat, autres collectivités : créances diverses			
Groupe et associés	37 650 286	37 650 286	
Débiteurs divers	96 055	96 055	
Charges constatées d'avance	95 912	95 912	
<b>TOTAL GENERAL</b>	<b>53 717 489</b>	<b>53 717 489</b>	
Montant des prêts accordés en cours d'exercice			
Montant des remboursements obtenus en cours d'exercice			
Prêts et avances consentis aux associés			

<i>ETAT DES DETTES</i>	<i>Montant brut</i>	<i>1 an au plus</i>	<i>plus d'1 an,-5 ans</i>	<i>plus de 5 ans</i>
Emprunts obligataires convertibles				
Autres emprunts obligataires				
Emprunts et dettes à 1 an maximum à l'origine				
Emprunts et dettes à plus d' 1 an à l'origine				
Emprunts et dettes financières divers	12 521	8 450	4 071	
Fournisseurs et comptes rattachés	16 885 986	16 885 986		
Personnel et comptes rattachés	1 084 760	1 084 760		
Sécurité sociale et autres organismes sociaux	643 213	643 213		
Etat : impôt sur les bénéfiques				
Etat : taxe sur la valeur ajoutée	2 376 714	2 376 714		
Etat : obligations cautionnées				
Etat : autres impôts, taxes et assimilés	8 914	8 914		
Dettes sur immobilisations et comptes rattachés				
Groupe et associés	586 964	586 964		
Autres dettes	80 280	80 280		
Dettes représentatives de titres empruntés				
Produits constatés d'avance	894 450	894 450		
<b>TOTAL GENERAL</b>	<b>22 573 801</b>	<b>22 569 730</b>	<b>4 071</b>	
Emprunts souscrits en cours d'exercice				
Emprunts remboursés en cours d'exercice				
Emprunts, dettes contractés auprès d'associés				

**DETAIL DES PRODUITS A RECEVOIR**

**31/05/2017**

<b>PRODUITS A RECEVOIR</b>	4 023 333
<b>CLIENTS ET COMPTES RATTACHES</b>	4 023 333
418200 Fact A Etablir Clients-Icos	4 023 333
<b>TOTAL DES PRODUITS A RECEVOIR</b>	4 023 333

## DETAIL DES CHARGES A PAYER

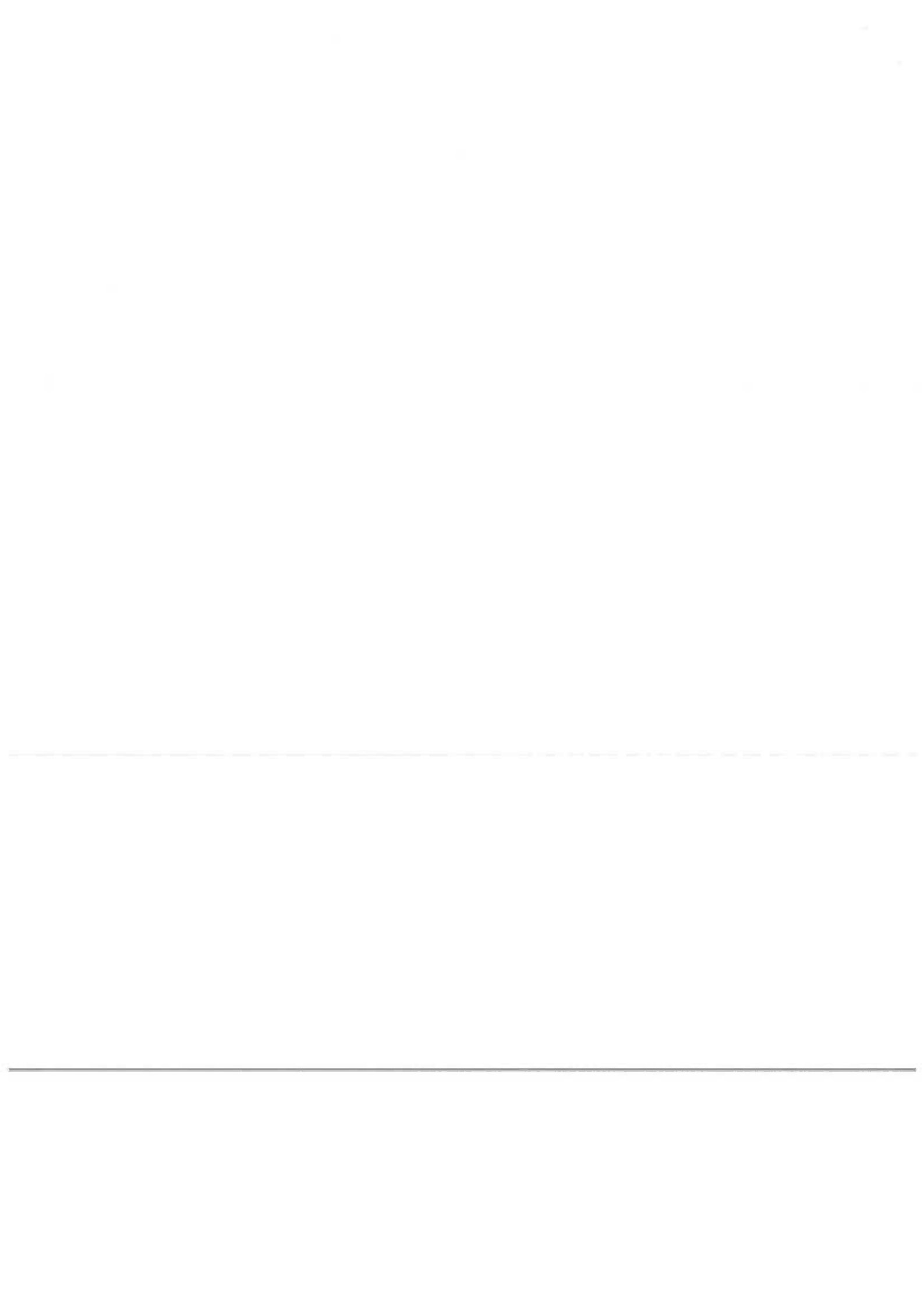
**31/05/2017**

<b>CHARGES A PAYER</b>	18 205 453
<b>EMPRUNTS ET DETTES FINANCIERES</b>	902
168883 Int.Courus Particip 2012	675
168884 Int.Courus Particip 2013	227
<b>DETTES FOURNISSEURS CPTES RATTACH</b>	16 610 847
408100 Fourn.Fac.B/S A Recevoir	106 951
408110 Accruals - Cabs	1 567 797
408200 Fourn.Fac.B/S A Recevoir-Icos	14 936 100
<b>DETTES FISCALES ET SOCIALES</b>	1 593 704
428201 Provision Cp 1	252 877
428206 CongU PayUs PERCOG	2 078
428600 Personnel Autres Charges	255 000
428601 Provision 13Eme Mois	67 056
428603 Provision P.Objectif	445 051
428606 Prov. ATT En Cours	39 273
428607 Prov. ATT Reliquat	143
438600 Org.Soc. Charges A Payer	45 000
438601 Particip. Effort Constr.	18 002
438602 Organic	45 341
438603 Formation Professionnel.	9 150
438604 Versement Taxe Apprentis	4 786
438621 Prov.Ch.Soc.13e Mois	33 396
438624 Prov Ch.Soc.Cp 1	126 059
438626 Prov Ch.Soc.P.Obj.	221 824
438627 Prov Charges ATT Reliquat	72
438631 Provision Ch. ATT En Cours	19 681
448601 Taxe Profess.A Verser	8 393
448605 Taxe Tvts A Verser	521
<b>TOTAL DES CHARGES A PAYER</b>	18 205 453

**DETAIL DES CHARGES & PRODUITS CONSTATES D'AVANCE**

31/05/2017

<b>CHARGES CONSTATEES D'AVANCE</b>	95 912
<b>CHARGES/PRODUITS D'EXPLOITATION</b>	95 912
486020 Chrg D'Av. Cotis.Profess	95 912
<b>PRODUITS CONSTATES D'AVANCE</b>	(894 450)
	(894 450)
487000 Produits Const. D'Avance-Cabs	(894 450)
<b>TOTAL DES CHARGES &amp; PRODUITS CONSTATES D'AVANCE</b>	(798 538)



**ENGAGEMENTS FINANCIERS,  
AUTRES INFORMATIONS**

## COMPOSITION DU CAPITAL SOCIAL

Catégories de titres	Nombre de titres			Valeur nominale
	à la clôture de l'exercice	créés pendant l'exercice	remboursés pendant l'exercice	
Actions ordinaires	83 130			10,00

## VARIATION DES CAPITAUX PROPRES

Situation à l'ouverture de l'exercice		Solde
Capitaux propres avant distributions sur résultats antérieurs		24 386 548
Capitaux propres après distributions sur résultats antérieurs		24 386 548
Variations en cours d'exercice		En plus
	En moins	
Autres variations		1 203 326
	<b>SOLDE</b>	<b>1 203 326</b>
Situation à la clôture de l'exercice		Solde
Capitaux propres avant répartition		25 589 873

## VENTILATION DU CHIFFRE D'AFFAIRES EN KE

Rubriques	Chiffre d'affaires France	Chiffre d'affaires Export	Total 31/05/2017	Total 31/05/2016	% 17/16
Production vendues de services	19 446	227	19 673	18 828	4,49 %
<b>TOTAL</b>	<b>19 446</b>	<b>227</b>	<b>19 673</b>	<b>18 828</b>	<b>4,49 %</b>

## REPARTITION DE L'IMPOT SUR LES BENEFICES

<i>Répartition</i>	<i>Résultat avant impôt</i>	<i>Impôt dû</i>	<i>Résultat net après impôt</i>
Résultat courant	1 680 440	586 964	1 093 476
Résultat exceptionnel à court terme	109 849		109 849
<b>RESULTAT COMPTABLE</b>	<b>1 790 289</b>	<b>586 964</b>	<b>1 203 325</b>

## EFFECTIF MOYEN

<i>Effectifs</i>	<i>Personnel salarié</i>	<i>Personnel à disposition de l'entreprise</i>
Cadres Employés	29	
<b>TOTAL</b>	<b>29</b>	

## IDENTITE DES SOCIETES MERES CONSOLIDANT LES COMPTES DE LA SOCIETE

<i>Dénomination sociale - siège social</i>	<i>Forme</i>	<i>Montant capital</i>	<i>% détenu</i>
DELOITTE 185, Avenue Charles de Gaulle 92200 Neuilly sur Seine	SAS	23 428 650	

**SITUATION FISCALE DIFFEREE ET LATENTE**

<i>Rubriques</i>	<i>Montant</i>
<b>IMPOT DU SUR :</b> Provisions réglementaires : Provisions pour hausse de prix	
<b>TOTAL ACCROISSEMENTS</b>	
<b>IMPOT PAYE D'AVANCE SUR :</b> Charges non déductibles temporairement (à déduire l'année suivante) : A déduire ultérieurement : Autres	14 941
<b>TOTAL ALLEGEMENTS</b>	<b>14 941</b>
<b>SITUATION FISCALE DIFFEREE NETTE</b>	<b>(14 941)</b>

<b>IMPOT DU SUR :</b>	
<b>CREDIT A IMPUTER SUR :</b>	
<b>SITUATION FISCALE LATENTE NETTE</b>	

## LISTE DES FILIALES ET PARTICIPATIONS

<i>Dénomination</i> <i>Siège Social</i>	<i>Capital</i> <i>Capitaux Propres</i>	<i>Q.P. Détenue</i> <i>Divid.encaiss.</i>	<i>Val. brute Titres</i> <i>Val. nette Titres</i>	<i>Prêts, avances</i> <i>Cautions</i>	<i>Chiffre d'affaires</i> <i>Résultat</i>
<b><i>FILIALES (plus de 50%)</i></b>					
CONSTANTIN ENTREPRISES	500 000	100,00 %	956 937		4 332 481
185 Av Charles de Gaulle-Neuilly/seine	5 982 495		956 937		286 304
CISANE	52 320	100,00 %	1 004 505		
185 Av Charles de Gaulle-Neuilly/seine	216 273		147 715		1 917
 <b><i>PARTICIPATIONS (10 à 50%)</i></b>					
 <b><i>AUTRES TITRES</i></b>					

Société Anonyme  
**CONSTANTIN ASSOCIES**  
185, avenue Charles de Gaulle  
92200 NEUILLY SUR SEINE

---

**Rapport du commissaire aux comptes  
sur les comptes annuels**

Exercice clos le 31 mai 2017





Compagnie  
Française  
de Contrôle  
& d'Expertise

Société de  
commissaires  
aux comptes

## Rapport du commissaire aux comptes sur les comptes annuels

Exercice clos le 31 mai 2017

Société Anonyme  
**CONSTANTIN ASSOCIES**  
185, avenue Charles de Gaulle  
92200 NEUILLY SUR SEINE

Aux actionnaires,

En exécution de la mission qui nous a été confiée par votre assemblée générale, nous vous présentons notre rapport relatif à l'exercice clos le 31 mai 2017 sur :

- le contrôle des comptes annuels de la société **CONSTANTIN ASSOCIES**, tels qu'ils sont joints au présent rapport,
- la justification de nos appréciations,
- les vérifications et informations spécifiques prévues par la loi.

Les comptes annuels ont été arrêtés par le conseil d'administration. Il nous appartient, sur la base de notre audit, d'exprimer une opinion sur ces comptes.

### **I - OPINION SUR LES COMPTES ANNUELS**

Nous avons effectué notre audit selon les normes d'exercice professionnel applicables en France ; ces normes requièrent la mise en œuvre de diligences permettant d'obtenir l'assurance raisonnable que les comptes annuels ne comportent pas d'anomalies significatives. Un audit consiste à vérifier, par sondages ou au moyen d'autres méthodes de sélection, les éléments justifiant des montants et informations figurant dans les comptes annuels. Il consiste également à apprécier les principes comptables suivis, les estimations significatives retenues et la présentation d'ensemble des comptes. Nous estimons que les éléments que nous avons collectés sont suffisants et appropriés pour fonder notre opinion.

Nous certifions que les comptes annuels sont, au regard des règles et principes comptables français, réguliers et sincères et donnent une image fidèle du résultat des opérations de l'exercice écoulé ainsi que de la situation financière et du patrimoine de la société à la fin de cet exercice.

112 bis, rue Cardinet  
75017 PARIS  
Tél. 01 40 53 39 80  
fax 01 40 53 05 56

S.A. au capital de  
37 000 €  
Inscrite à la  
Compagnie Régionale  
des Commissaires aux Comptes  
de Paris  
RCS Paris B 602 006 116  
Code NAF 6920 Z  
N° TVA Intracommunautaire :  
FR 95602006116

.../...

## **II - JUSTIFICATION DES APPRECIATIONS**

En application des dispositions de l'article L.823-9 du Code de commerce relatives à la justification de nos appréciations, nous vous informons que les appréciations auxquelles nous avons procédé ont porté sur le caractère approprié des principes comptables appliqués, sur le caractère raisonnable des estimations significatives retenues et sur la présentation d'ensemble des comptes.

Les appréciations ainsi portées s'inscrivent dans le cadre de notre démarche d'audit des comptes annuels, pris dans leur ensemble, et ont donc contribué à la formation de notre opinion exprimée dans la première partie de ce rapport.

## **III - VERIFICATIONS ET INFORMATIONS SPECIFIQUES**

Nous avons également procédé, conformément aux normes d'exercice professionnel applicables en France, aux vérifications spécifiques prévues par la loi.

Nous n'avons pas d'observation à formuler sur la sincérité et la concordance avec les comptes annuels des informations données dans le rapport de gestion du conseil d'administration et dans les documents adressés aux actionnaires sur la situation financière et les comptes annuels.

Paris, le 24 octobre 2017

**Compagnie Française  
de Contrôle et d'Expertise  
"C.F.C.E."**

Société de commissaires aux comptes



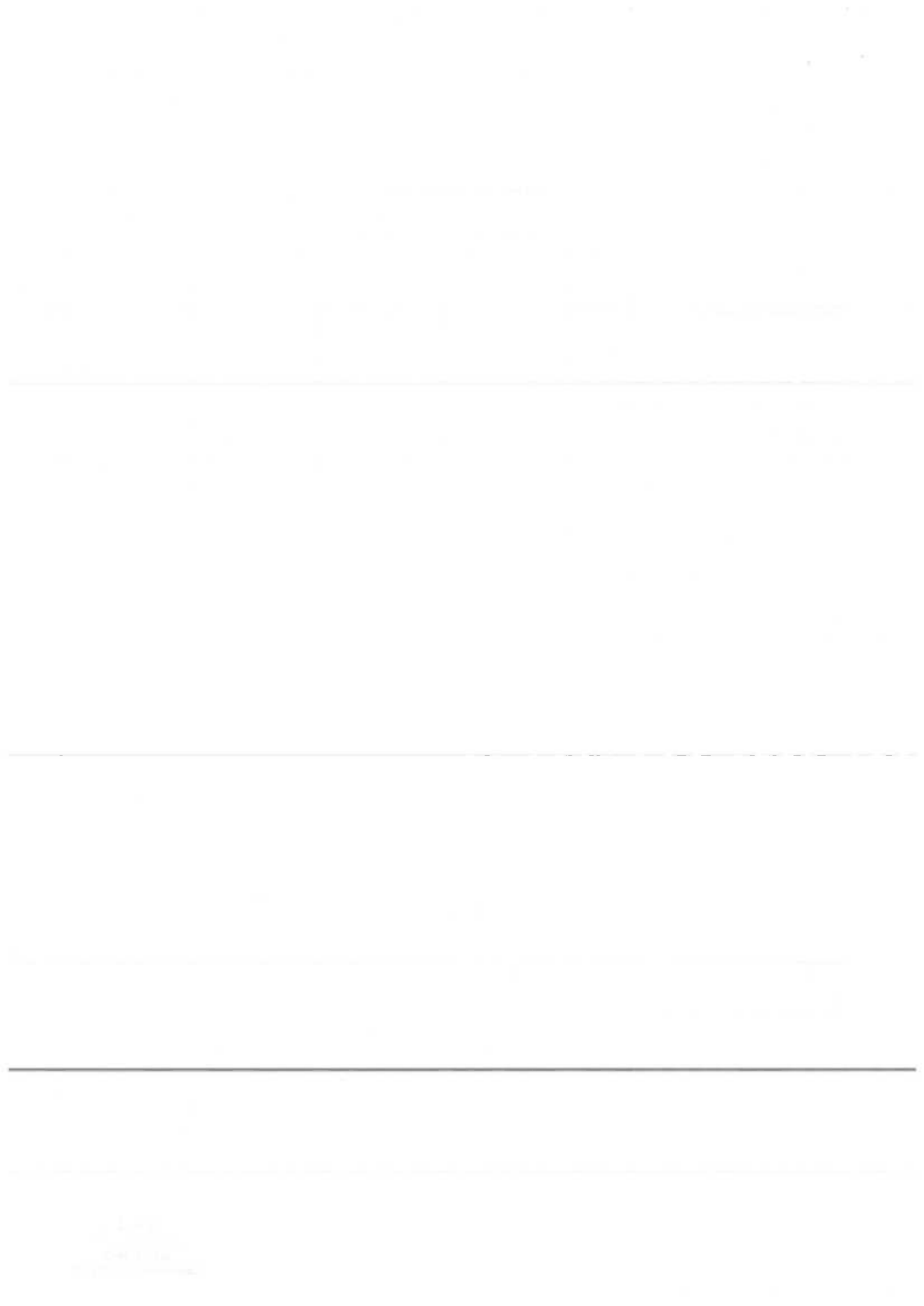
**Albert ABEHSSERA**



**Hervé TANGUY**

## BILAN ACTIF

Rubriques	Montant Brut	Amort. Prov.	31/05/2017	31/05/2016
Capital souscrit non appelé				
<b>IMMOBILISATIONS INCORPORELLES</b>				
Frais d'établissement				
Frais de développement				
Concessions, brevets et droits similaires	6 555	6 555		
Fonds commercial	94 976	94 823	153	153
Autres immobilisations incorporelles				
Avances, acomptes sur immo. incorporelles				
<b>IMMOBILISATIONS CORPORELLES</b>				
Terrains				
Constructions				
Installations techniques, matériel, outillage				
Autres immobilisations corporelles	3 100	3 100		
Immobilisations en cours				
Avances et acomptes				
<b>IMMOBILISATIONS FINANCIERES</b>				
Participations par mise en équivalence				
Autres participations	1 961 442	856 790	1 104 652	1 104 652
Créances rattachées à des participations				
Autres titres immobilisés				
Prêts				
Autres immobilisations financières				
<b>ACTIF IMMOBILISE</b>	<b>2 066 073</b>	<b>961 268</b>	<b>1 104 805</b>	<b>1 104 805</b>
<b>STOCKS ET EN-COURS</b>				
Matières premières, approvisionnements				
En-cours de production de biens				
En-cours de production de services	1 186 320		1 186 320	489 405
Produits intermédiaires et finis				
Marchandises				
Avances et acomptes versés sur commandes	22 399		22 399	22 399
<b>CREANCES</b>				
Créances clients et comptes rattachés	13 434 164	2 180 071	11 254 093	11 289 380
Autres créances	40 187 413		40 187 413	32 989 231
Capital souscrit et appelé, non versé				
<b>DIVERS</b>				
Valeurs mobilières de placement (dont actions propres : )				
Disponibilités	1 051 743		1 051 743	3 438 891
<b>COMPTES DE REGULARISATION</b>				
Charges constatées d'avance	95 912		95 912	120 403
<b>ACTIF CIRCULANT</b>	<b>55 977 951</b>	<b>2 180 071</b>	<b>53 797 880</b>	<b>48 349 710</b>
Frais d'émission d'emprunts à étaler				
Primes de remboursement des obligations				
Ecart de conversion actif	255		255	
<b>TOTAL GENERAL</b>	<b>58 044 280</b>	<b>3 141 339</b>	<b>54 902 940</b>	<b>49 454 515</b>



## BILAN PASSIF


Rubriques	31/05/2017	31/05/2016
Capital social ou individuel ( dont versé : 831 300 )	831 300	831 300
Primes d'émission, de fusion, d'apport	34 463	34 463
Ecart de réévaluation ( dont écart d'équivalence : )		
Réserve légale	83 130	83 130
Réserves statutaires ou contractuelles	2 091 161	2 091 161
Réserves réglementées (dont rés. Prov. fluctuation cours )		
Autres réserves (dont achat œuvres originales artistes )		
Report à nouveau	21 346 493	20 436 678
<b>RESULTAT DE L'EXERCICE (bénéfice ou perte)</b>	<b>1 203 326</b>	<b>909 815</b>
Subventions d'investissement		
Provisions réglementées		
<b>CAPITAUX PROPRES</b>	<b>25 589 872</b>	<b>24 386 548</b>
Produits des émissions de titres participatifs		
Avances conditionnées		
<b>AUTRES FONDS PROPRES</b>		
Provisions pour risques	6 600 255	6 709 849
Provisions pour charges		
<b>PROVISIONS</b>	<b>6 600 255</b>	<b>6 709 849</b>
<b>DETTES FINANCIERES</b>		
Emprunts obligataires convertibles		
Autres emprunts obligataires		
Emprunts et dettes auprès des établissements de crédit		
Emprunts et dettes financières divers (dont empr. participatifs )	12 521	79 092
Avances et acomptes reçus sur commandes en cours	139 012	148 194
<b>DETTES D'EXPLOITATION</b>		
Dettes fournisseurs et comptes rattachés	16 885 986	13 689 953
Dettes fiscales et sociales	4 113 600	3 913 906
<b>DETTES DIVERSES</b>		
Dettes sur immobilisations et comptes rattachés		
Autres dettes	667 244	526 971
<b>COMPTES DE REGULARISATION</b>		
Produits constatés d'avance	894 450	
<b>DETTES</b>	<b>22 712 813</b>	<b>18 358 118</b>
Ecart de conversion passif		
<b>TOTAL GENERAL</b>	<b>54 902 940</b>	<b>49 454 515</b>

Résultat de l'exercice en centimes


1 203 325,57

Total du bilan en centimes

54 902 940,47

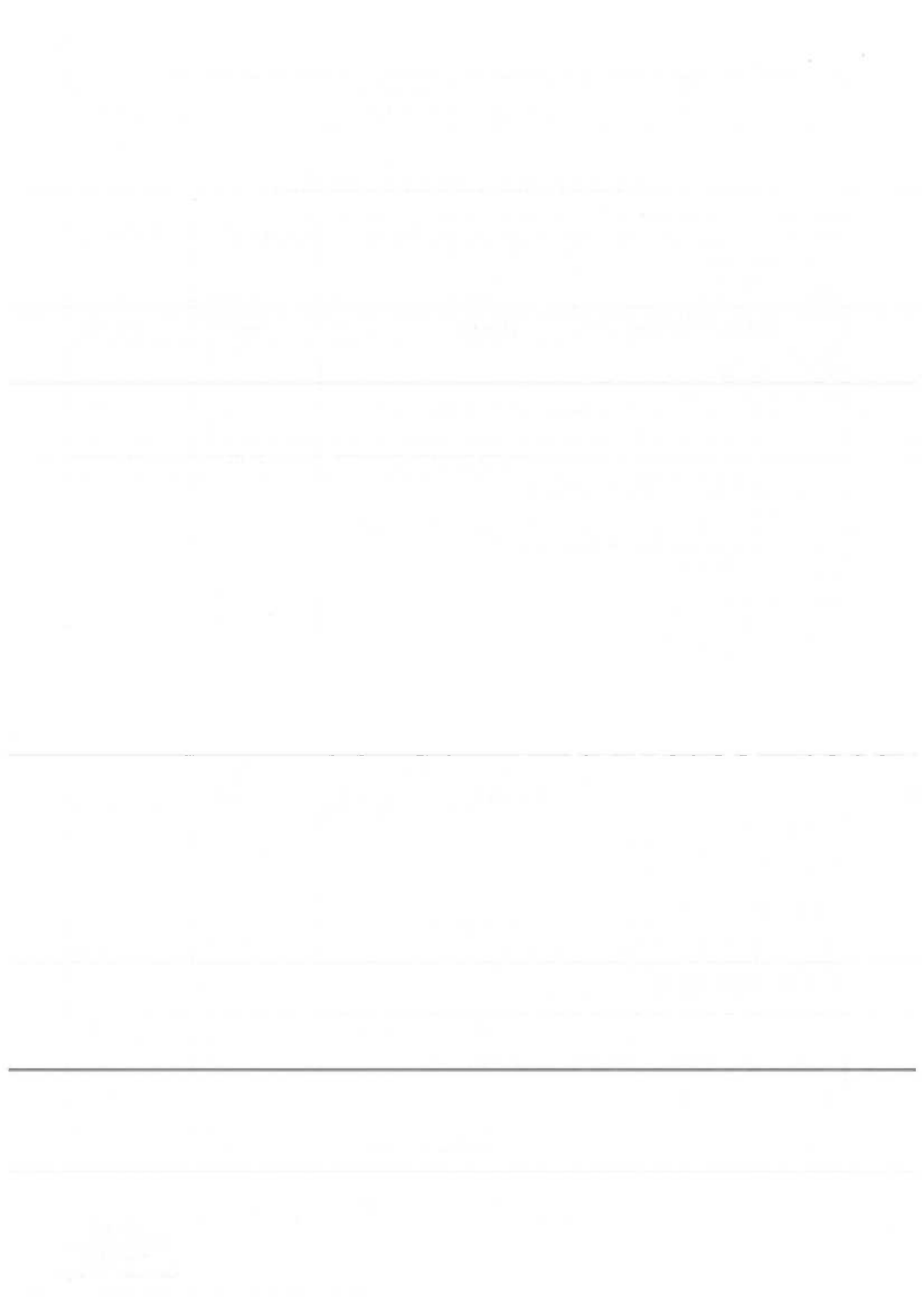


**COMPTE DE RESULTAT**



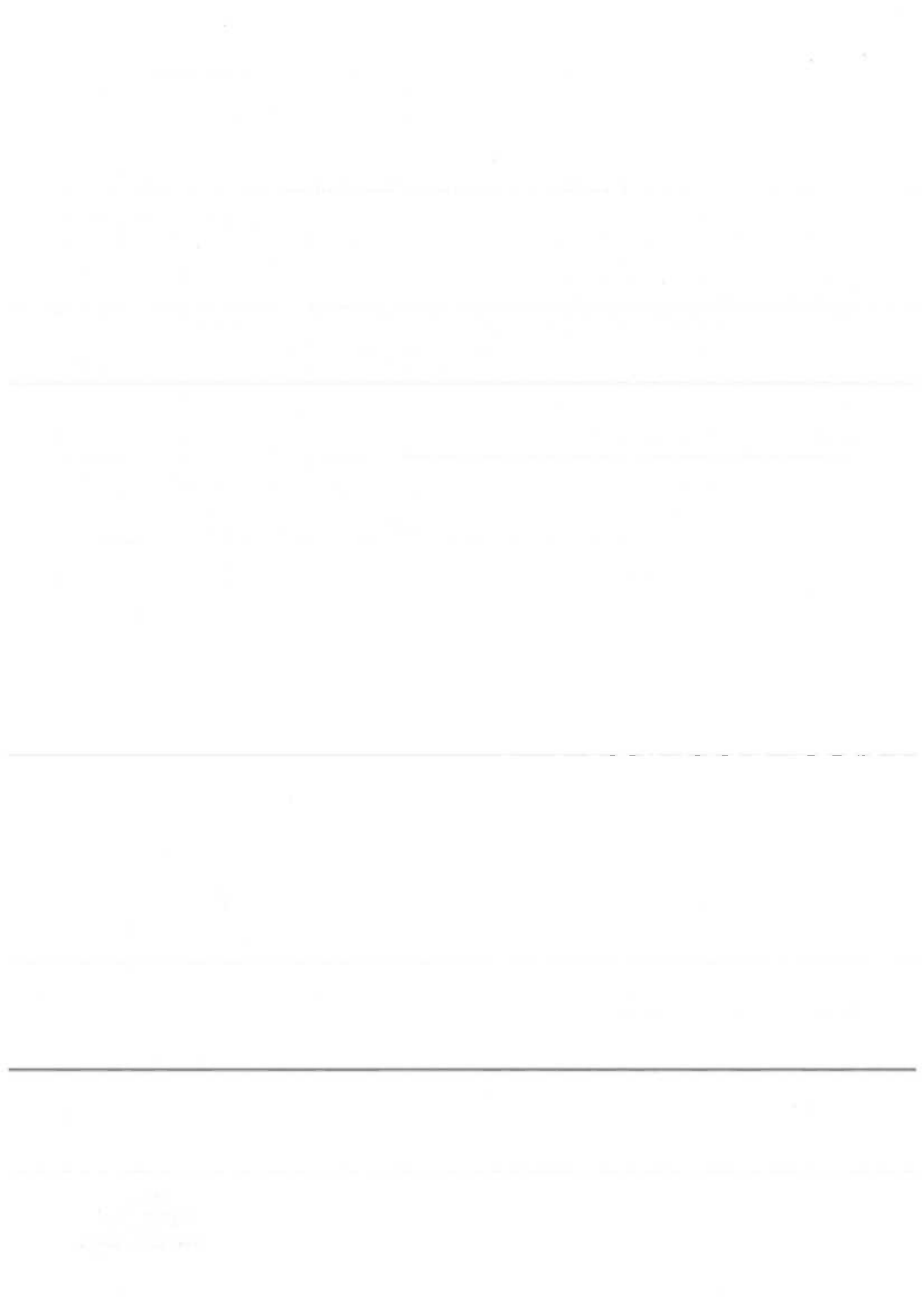
## COMPTE DE RESULTAT (en liste)

<i>Rubriques</i>	<i>France</i>	<i>Exportation</i>	<i>31/05/2017</i>	<i>31/05/2016</i>
Ventes de marchandises Production vendue de biens Production vendue de services	19 445 914	227 129	19 673 043	18 827 977
<b>CHIFFRES D'AFFAIRES NETS</b>	<b>19 445 914</b>	<b>227 129</b>	<b>19 673 043</b>	<b>18 827 977</b>
Production stockée Production immobilisée Subventions d'exploitation Reprises sur dépréciations, provisions (et amortissements), transferts de charges Autres produits			696 915 49 972 2 384	(88 652) 289 875 13
<b>PRODUITS D'EXPLOITATION</b>			<b>20 422 315</b>	<b>19 029 213</b>
Achats de marchandises (y compris droits de douane) Variation de stock (marchandises) Achats de matières premières et autres approvisionnements (et droits de douane) Variation de stock (matières premières et approvisionnements) Autres achats et charges externes Impôts, taxes et versements assimilés Salaires et traitements Charges sociales			14 475 127 189 073 3 009 630 1 245 663	11 947 065 244 575 3 772 726 1 705 168
<b>DOTATIONS D'EXPLOITATION</b> Sur immobilisations : dotations aux amortissements Sur immobilisations : dotations aux dépréciations Sur actif circulant : dotations aux dépréciations Dotations aux provisions Autres charges			54 981 51 256	222 670 20 188
<b>CHARGES D'EXPLOITATION</b>			<b>19 025 730</b>	<b>17 912 392</b>
<b>RESULTAT D'EXPLOITATION</b>			<b>1 396 585</b>	<b>1 116 821</b>
<b>OPERATIONS EN COMMUN</b> Bénéfice attribué ou perte transférée Perte supportée ou bénéfice transféré				
<b>PRODUITS FINANCIERS</b> Produits financiers de participations Produits des autres valeurs mobilières et créances de l'actif immobilisé Autres intérêts et produits assimilés Reprises sur dépréciations et provisions, transferts de charges Différences positives de change Produits nets sur cessions de valeurs mobilières de placement			666 990 90	601 842 15 173 17
<b>PRODUITS FINANCIERS</b>			<b>667 080</b>	<b>617 033</b>
Dotations financières aux amortissements, dépréciations et provisions Intérêts et charges assimilées Différences négatives de change Charges nettes sur cessions de valeurs mobilières de placement			255 341 115 41 854	294 183 32 599
<b>CHARGES FINANCIERES</b>			<b>383 225</b>	<b>326 782</b>
<b>RESULTAT FINANCIER</b>			<b>283 855</b>	<b>290 251</b>
<b>RESULTAT COURANT AVANT IMPOTS</b>			<b>1 680 440</b>	<b>1 407 072</b>



## COMPTE DE RESULTAT (suite)

<i>Rubriques</i>	<i>31/05/2017</i>	<i>31/05/2016</i>
Produits exceptionnels sur opérations de gestion		61 983
Produits exceptionnels sur opérations en capital		
Reprises sur dépréciations et provisions, transferts de charges	109 849	4 800 000
<b>PRODUITS EXCEPTIONNELS</b>	<b>109 849</b>	<b>4 861 983</b>
Charges exceptionnelles sur opérations de gestion		
Charges exceptionnelles sur opérations en capital		
Dotations exceptionnelles aux amortissements, dépréciations et provisions		4 900 000
<b>CHARGES EXCEPTIONNELLES</b>		<b>4 900 000</b>
<b>RESULTAT EXCEPTIONNEL</b>	<b>109 849</b>	<b>(38 017)</b>
Participation des salariés aux résultats de l'entreprise		
Impôts sur les bénéfices	586 964	459 240
<b>TOTAL DES PRODUITS</b>	<b>21 199 245</b>	<b>24 508 229</b>
<b>TOTAL DES CHARGES</b>	<b>19 995 919</b>	<b>23 598 413</b>
<b>BENEFICE OU PERTE</b>	<b>1 203 326</b>	<b>909 815</b>



## ANNEXE

Annexe au bilan avant répartition de l'exercice clos le 31/05/17, dont le total est de 54 902 940 euros et au compte de résultat de l'exercice, présenté sous forme de liste et dégageant un résultat de 1 203 326 euros.

L'exercice a une durée de 12 mois, recouvrant la période du 01/06/16 au 31/05/17.  
Il est comparé à l'exercice précédent qui comportait douze mois d'activité.

Les notes ou tableaux ci-après font partie intégrante des comptes annuels.

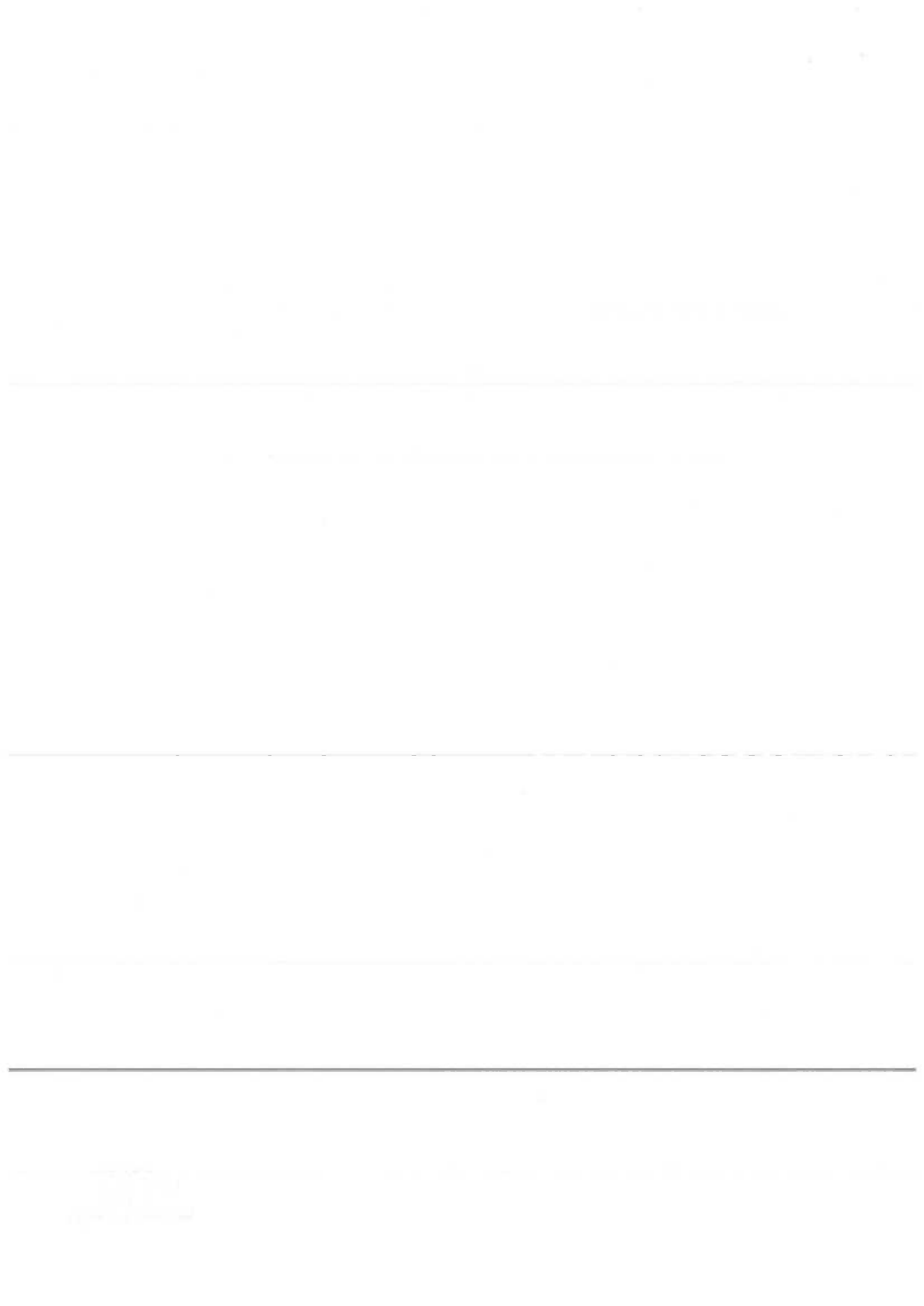
### **Groupe Fiscal**

La société CONSTANTIN ASSOCIES appartient à compter du 01/06/2011 au groupe d'intégration soumis au régime fiscal des groupes de sociétés prévu à l'article 223 A du code Général des Impôts.

Ce groupe est composé par ailleurs de la société DELOITTE SAS, société mère et ses filiales, FINA, DELOITTE & ASSOCIES, DELOITTE CONSEIL, DELOITTE FINANCE, DIFPRESSE GESTION, DELOITTE MARQUE GENDROT, DELOITTE MARQUE & GENDROT, DELOITTE AUDIT IT FINANCIAL SERVICES, DELOITTE CONSEIL FINANCE, CONSTANTIN ENTREPRISE, DURAND ET ASSOCIES, CISANE, DELOITTE PRODUCTS AND SOLUTIONS, JACQUES SERRA & ASSOCIES, PIERRE HENRI SCACCHI & ASSOCIES, SCACCHI SANTE, MONITOR DELOITTE, OPUS 3.14, LAURENS MICHEL AUDIT, KOVI8, KOVI9, SAS GREENEXT SERVICE, AUDALIAN COMMISSAIRE, HERVE SCHAUER CONSULTANTS, DAVECC, REVI-CONSEIL, ANNE-MARIE TORRES, CONSULTANTS AUDITEURS ASSOCIES, SYNERGENCE.

De convention expresse, les parties retiennent le principe de neutralité fiscale en application duquel les filiales constateront dans leurs comptes, dans la mesure du possible, une charge ou un produit d'impôt sur les sociétés, de contributions additionnelles, et/ou plus généralement de tous les impôts actuels ou à venir, analogue à celui qu'elles auraient constaté si elles n'avaient pas été intégrées.

Conformément aux dispositions de l'article 223 A du CGI, la société intégrante sera seule redevable de l'impôt sur les sociétés et des contributions additionnelles à l'impôt sur les sociétés dus sur l'ensemble des résultats du groupe formé par elle-même et ses filiales.



## **REGLES ET METHODES COMPTABLES**

(Code de commerce-articles L 123-12 à L 123-28 et R 123-172 à R123-208)  
(Règlement ANC n°2016-07 du 4 novembre 2016 relatif au Plan Comptable Général)


Les conventions générales comptables ont été appliquées dans le respect du principe de prudence, conformément aux hypothèses de base :

- continuité de l'exploitation
- permanence des méthodes comptables d'un exercice à l'autre
- indépendance des exercices

et conformément aux règles générales d'établissement et de présentation des comptes annuels.

La méthode de base retenue pour l'évaluation des éléments inscrits en comptabilité est la méthode des coûts historiques.

Seules sont exprimées les informations significatives.



### **IMMOBILISATIONS INCORPORELLES**

Le fond de commerce figure au bilan pour sa valeur d'achat ou d'apport. La valeur d'inventaire du fonds de commerce correspond à sa valeur d'utilité pour l'entreprise. Elle est déterminée sur la base des performances opérationnelles actuelles et futures estimées de l'entreprise.

Lorsque des évènements ou des changements des conditions du marché sont susceptibles de provoquer une perte de valeur, aboutissant à une valeur d'utilité inférieure à la valeur inscrite au bilan, une provision pour dépréciation est constituée du montant de la différence.

En application des dispositions de l'article 214-3 du PCG, nous avons estimé que nos fonds commerciaux n'ont pas de durée de vie limitée, ils ne sont pas amortis.

#### ***Détail du fonds de commerce :***

- a) Clientèle origine : 153 € (clientèle reçue en apports)
- b) Clientèle ex SCP : 94 823 € (clientèle reçue en apports)

### **IMMOBILISATIONS CORPORELLES**

Les immobilisations corporelles sont évaluées à leur coût d'acquisition. Les amortissements sont calculés sur la durée de vie estimée des immobilisations selon les méthodes suivantes :

- Matériel de bureau et informatique : Linéaire sur 3 ans

Le mode linéaire est retenu comme représentatif de la dépréciation économique normale.

### **IMMOBILISATIONS FINANCIERES**

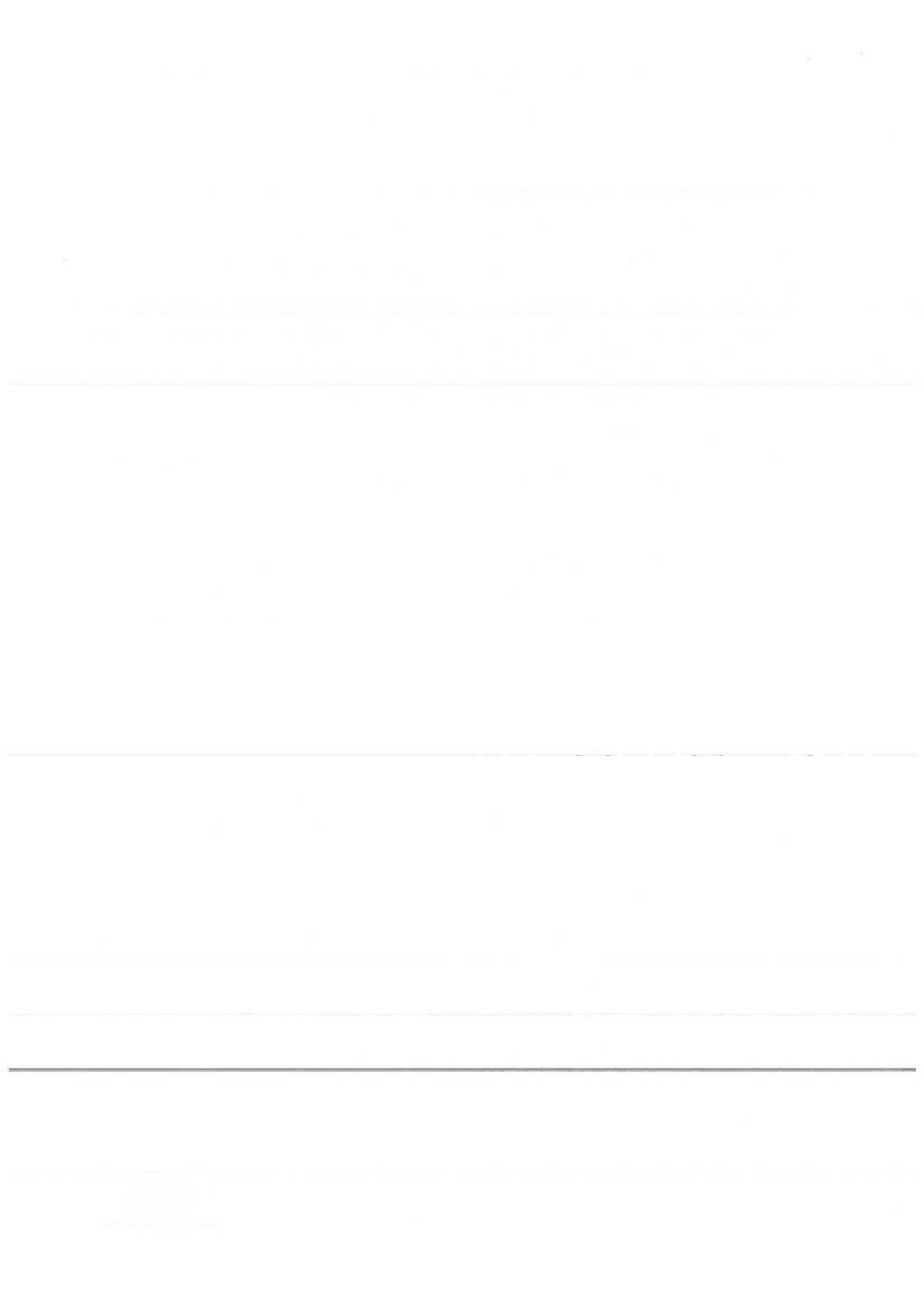
Les titres de participation figurent au bilan à leur coût d'acquisition ou à la valeur résultant d'opérations d'apport. Lorsque la valeur d'usage est inférieure à la valeur brute, une provision pour dépréciation est constituée à hauteur de la différence.

### **STOCKS ET EN COURS**

La méthode de valorisation retenue pour les en cours de production est la méthode à l'achèvement.

### **PROVISION POUR DEPRECIATION DES CREANCES**

Les créances sont valorisées à leur valeur nominale. Une provision pour dépréciation est pratiquée lorsque la valeur d'inventaire est inférieure à la valeur comptable.



### **ENGAGEMENTS DE RETRAITE**

Au cours de l'exercice, le Groupe a retenu la méthode préférentielle, selon la recommandation du CNC n° 2003-R.01 pour la comptabilisation et l'évaluation des engagements de retraites.

les indemnités de fin de carrière ont fait l'objet d'une évaluation selon la méthode prospective et tiennent compte des paramètres suivants:

- Age départ de la retraite: 65 ans
- Taux d'actualisation retenu: 1.50%
- Taux de charges sociales patronales : 49%

Convention collective : Experts comptables et commissaires aux comptes et bureaux d'études techniques.

L'évaluation actuarielle des indemnités de départs à la retraite s'élève à 102 774 €.

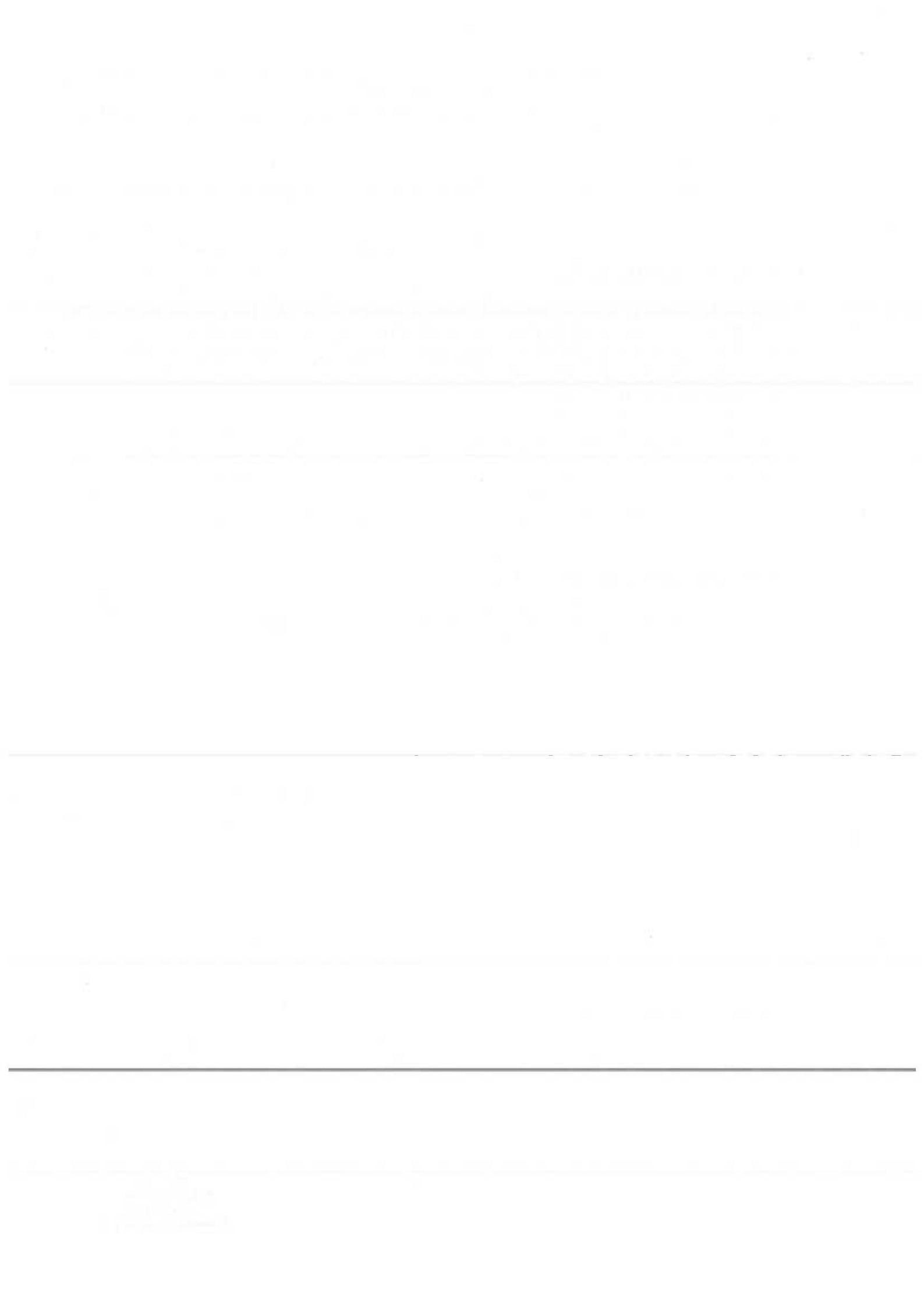
### **REMUNERATION DES DIRIGEANTS**

La rémunération attribuée à la Direction n'est pas fournie en raison des dispositions réglementaires concernant la non divulgation des salaires individualisés.


### **INFORMATIONS DIVERSES**

L'effectif moyen de la société sur l'exercice clos le 31/05/2017 s'est élevé à 29 personnes.

Le montant des honoraires de Commissariat aux Comptes s'élève 15 700 €.



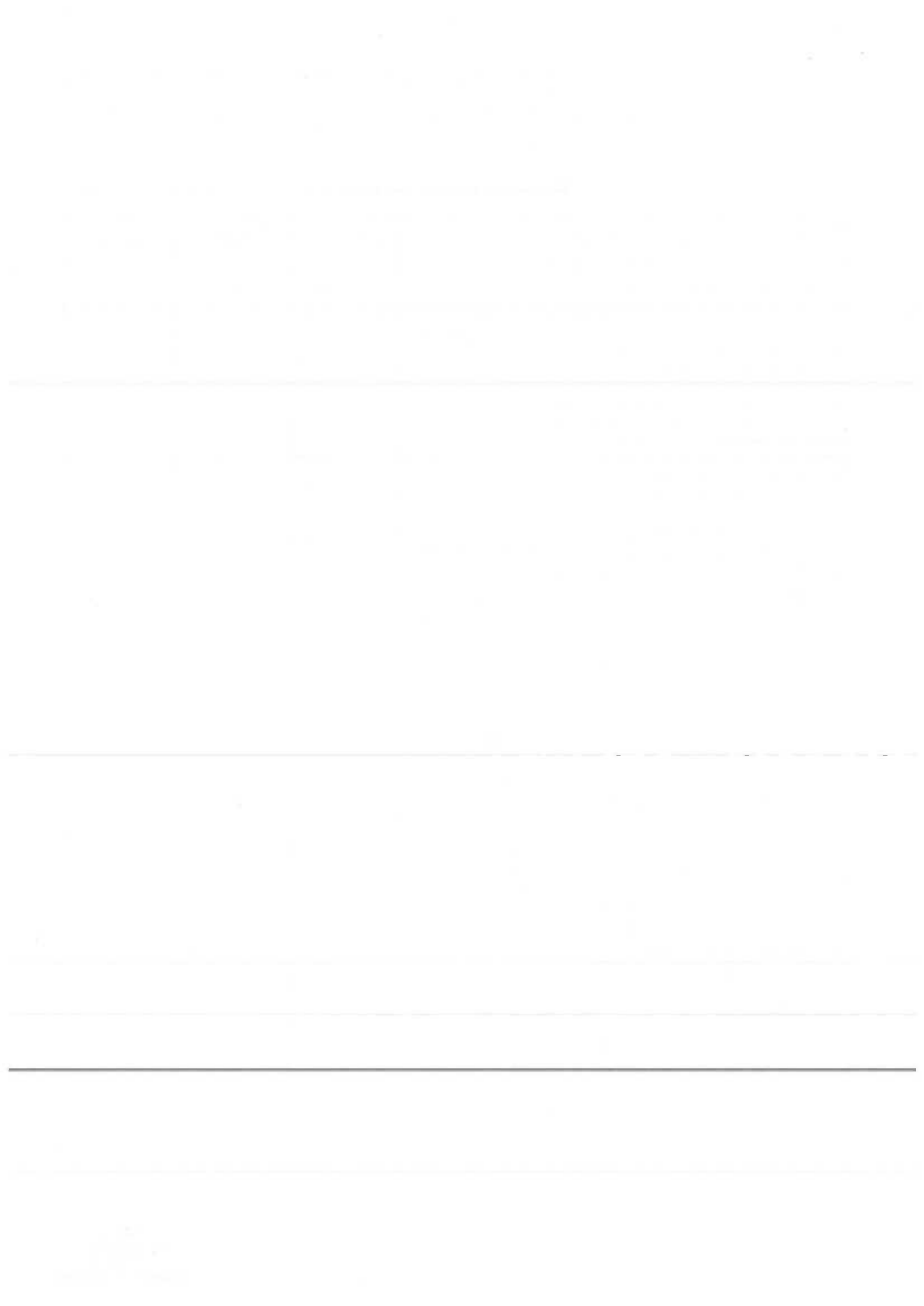
**INFORMATIONS  
BILAN ET RESULTAT**



## IMMOBILISATIONS

Rubriques	Début d'exercice	Réévaluation	Acquisit., apports
FRAIS D'ETABLISSEMENT ET DE DEVELOPPEMENT AUTRES POSTES D'IMMOBILISATIONS INCORPORELLES	<b>101 531</b>		
Terrains			
	<i>Dont composants</i>		
Constructions sur sol propre			
Constructions sur sol d'autrui			
Const. Install. générales, agencements, aménagements			
Install. techniques, matériel et outillage industriels			
Installations générales, agencements, aménagements			
Matériel de transport			
Matériel de bureau, informatique, mobilier	3 100		
Emballages récupérables et divers			
Immobilisations corporelles en cours			
Avances et acomptes			
<b>IMMOBILISATIONS CORPORELLES</b>	<b>3 100</b>		
Participations évaluées par mise en équivalence			
Autres participations	1 961 442		
Autres titres immobilisés			
Prêts et autres immobilisations financières			
<b>IMMOBILISATIONS FINANCIERES</b>	<b>1 961 442</b>		
<b>TOTAL GENERAL</b>	<b>2 066 073</b>		

Rubriques	Virement	Cession	Fin d'exercice	Valeur d'origine
FRAIS D'ETABLISSEMENT ET DEVELOPPEMENT AUTRES POSTES IMMOB. INCORPORELLES			<b>101 531</b>	
Terrains				
Constructions sur sol propre				
Constructions sur sol d'autrui				
Constructions, installations générales, agencements				
Installations techn., matériel et outillages industriels				
Installations générales, agencements divers				
Matériel de transport				
Matériel de bureau, informatique, mobilier			3 100	
Emballages récupérables et divers				
Immobilisations corporelles en cours				
Avances et acomptes				
<b>IMMOBILISATIONS CORPORELLES</b>			<b>3 100</b>	
Participations évaluées par mise équivalence				
Autres participations			1 961 442	
Autres titres immobilisés				
Prêts et autres immobilisations financières				
<b>IMMOBILISATIONS FINANCIERES</b>			<b>1 961 442</b>	
<b>TOTAL GENERAL</b>			<b>2 066 073</b>	



## AMORTISSEMENTS

<i>Rubriques</i>	<i>Début d'exercice</i>	<i>Dotations</i>	<i>Reprises</i>	<i>fin d'exercice</i>
FRAIS D'ÉTABLISSEMENT ET DE DÉVELOPPEMENT AUTRES IMMOBILISATIONS INCORPORELLES	<b>101 378</b>			<b>101 378</b>
Terrains Constructions sur sol propre Constructions sur sol d'autrui Constructions installations générales, agencemnts, aménagmnts Installations techniques, matériel et outillage industriels Installations générales, agencements et aménagements divers Matériel de transport Matériel de bureau et informatique, mobilier Emballages récupérables, divers	3 100			3 100
<b>IMMOBILISATIONS CORPORELLES</b>	<b>3 100</b>			<b>3 100</b>
<b>TOTAL GENERAL</b>	<b>104 478</b>			<b>104 478</b>

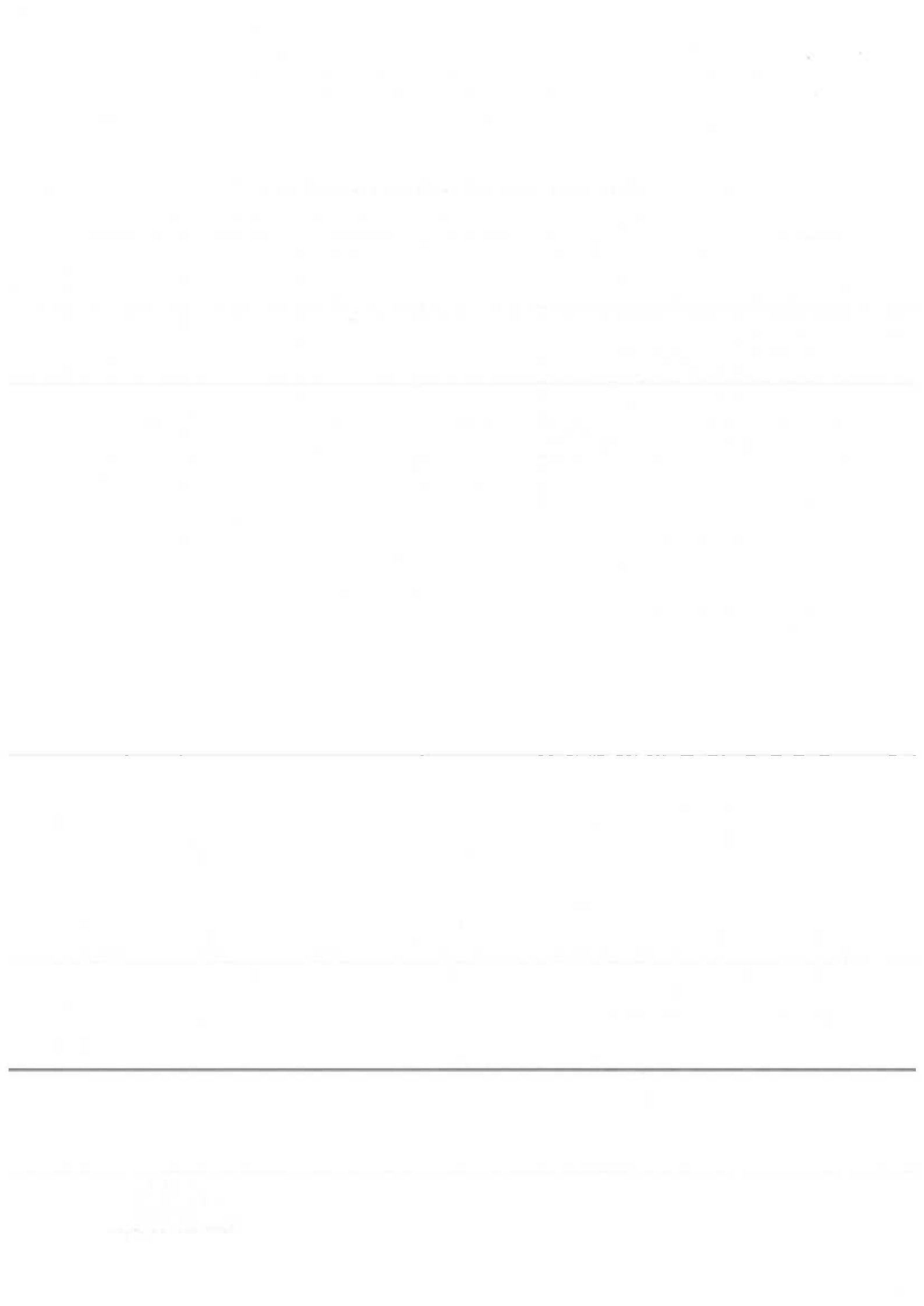
<i>VENTILATION DES MOUVEMENTS AFFECTANT LA PROVISION POUR AMORTISSEMENTS DEROGATOIRES</i>							
<i>Rubriques</i>	<i>Dotations</i>			<i>Reprises</i>			<i>Mouvements amortissements fin exercice</i>
	<i>Différentiel de durée et autres</i>	<i>Mode dégressif</i>	<i>Amort.fisc. exception.</i>	<i>Différentiel de durée et autres</i>	<i>Mode dégressif</i>	<i>Amort.fisc. exception.</i>	
FRAIS ETBL AUT. INC.  Terrains Construct. - sol propre - sol autrui - installations Install. Tech. Install. Gén. Mat. Transp. Mat bureau Embal récup.							
<b>CORPOREL.</b>							
<b>Acquis. titre</b>							
<b>TOTAL</b>							

<i>Charges réparties sur plusieurs exercices</i>	<i>Début d'exercice</i>	<i>Augmentations</i>	<i>Dotations</i>	<i>Fin d'exercice</i>
Frais d'émission d'emprunts à étaler Primes de remboursement des obligations				



## PROVISIONS ET DEPRECIATIONS


<i>Rubriques</i>	<i>Début d'exercice</i>	<i>Dotations</i>	<i>Reprises</i>	<i>Fin d'exercice</i>
Provisions gisements miniers, pétroliers Provisions pour investissement Provisions pour hausse des prix Amortissements dérogatoires Dont majorations exceptionnelles de 30 % Provisions pour prêts d'installation Autres provisions réglementées				
<b>PROVISIONS REGLEMENTEES</b>				
Provisions pour litiges Provisions pour garanties données aux clients Provisions pour pertes sur marchés à terme Provisions pour amendes et pénalités Provisions pour pertes de change Provisions pour pensions, obligations similaires Provisions pour impôts Provisions pour renouvellement immobilisations Provisions pour gros entretiens, grandes révis. Provisions charges soc. fisc. sur congés à payer Autres provisions pour risques et charges	6 709 849	255	109 849	6 600 000           255
<b>PROVISIONS RISQUES ET CHARGES</b>	<b>6 709 849</b>	<b>255</b>	<b>109 849</b>	<b>6 600 255</b>
Dépréciations immobilisations incorporelles Dépréciations immobilisations corporelles Dépréciations titres mis en équivalence Dépréciations titres de participation Dépréciations autres immobilis. financières Dépréciations stocks et en cours Dépréciations comptes clients Autres dépréciations	856 790   2 175 062	54 981	49 972	856 790   2 180 071
<b>DEPRECIATIONS</b>	<b>3 031 852</b>	<b>54 981</b>	<b>49 972</b>	<b>3 036 861</b>
<b>TOTAL GENERAL</b>	<b>9 741 701</b>	<b>55 237</b>	<b>159 822</b>	<b>9 637 116</b>
Dotations et reprises d'exploitation Dotations et reprises financières Dotations et reprises exceptionnelles		54 981 255	49 972  109 849	
Dépréciation des titres mis en équivalence à la clôture de l'exercice				



## CREANCES ET DETTES

<i>ETAT DES CREANCES</i>	<i>Montant brut</i>	<i>1 an au plus</i>	<i>plus d'un an</i>
Créances rattachées à des participations			
Prêts			
Autres immobilisations financières			
Clients douteux ou litigieux	2 134 136	2 134 136	
Autres créances clients	11 300 028	11 300 028	
Créance représentative de titres prêtés			
Personnel et comptes rattachés	3 220	3 220	
Sécurité Sociale et autres organismes sociaux	1 270	1 270	
Etat, autres collectivités : impôt sur les bénéfices			
Etat, autres collectivités : taxe sur la valeur ajoutée	2 436 582	2 436 582	
Etat, autres collectivités : autres impôts, taxes, versements assimilés			
Etat, autres collectivités : créances diverses			
Groupe et associés	37 650 286	37 650 286	
Débiteurs divers	96 055	96 055	
Charges constatées d'avance	95 912	95 912	
<b>TOTAL GENERAL</b>	<b>53 717 489</b>	<b>53 717 489</b>	
Montant des prêts accordés en cours d'exercice			
Montant des remboursements obtenus en cours d'exercice			
Prêts et avances consentis aux associés			


<i>ETAT DES DETTES</i>	<i>Montant brut</i>	<i>1 an au plus</i>	<i>plus d'1 an,-5 ans</i>	<i>plus de 5 ans</i>
Emprunts obligataires convertibles				
Autres emprunts obligataires				
Emprunts et dettes à 1 an maximum à l'origine				
Emprunts et dettes à plus d' 1 an à l'origine				
Emprunts et dettes financières divers	12 521	8 450	4 071	
Fournisseurs et comptes rattachés	16 885 986	16 885 986		
Personnel et comptes rattachés	1 084 760	1 084 760		
Sécurité sociale et autres organismes sociaux	643 213	643 213		
Etat : impôt sur les bénéfices				
Etat : taxe sur la valeur ajoutée	2 376 714	2 376 714		
Etat : obligations cautionnées				
Etat : autres impôts, taxes et assimilés	8 914	8 914		
Dettes sur immobilisations et comptes rattachés				
Groupe et associés	586 964	586 964		
Autres dettes	80 280	80 280		
Dettes représentatives de titres empruntés				
Produits constatés d'avance	894 450	894 450		
<b>TOTAL GENERAL</b>	<b>22 573 801</b>	<b>22 569 730</b>	<b>4 071</b>	
Emprunts souscrits en cours d'exercice				
Emprunts remboursés en cours d'exercice				
Emprunts, dettes contractés auprès d'associés				



**DETAIL DES PRODUITS A RECEVOIR**

31/05/2017

<b>PRODUITS A RECEVOIR</b>	4 023 333
<b>CLIENTS ET COMPTES RATTACHES</b>	4 023 333
418200 Fact A Etablir Clients-Icos	4 023 333
<b>TOTAL DES PRODUITS A RECEVOIR</b>	4 023 333



## DETAIL DES CHARGES A PAYER

**31/05/2017**

<b>CHARGES A PAYER</b>	18 205 453
<b>EMPRUNTS ET DETTES FINANCIERES</b>	902
168883 Int.Courus Particip 2012	675
168884 Int.Courus Particip 2013	227
<b>DETTES FOURNISSEURS CPTES RATTACH</b>	16 610 847
408100 Fourn.Fac.B/S A Recevoir	106 951
408110 Accruals - Cabs	1 567 797
408200 Fourn.Fac.B/S A Recevoir-Icos	14 936 100
<b>DETTES FISCALES ET SOCIALES</b>	1 593 704
428201 Provision Cp 1	252 877
428206 CongU PayUs PERCOG	2 078
428600 Personnel Autres Charges	255 000
428601 Provision 13Eme Mois	67 056
428603 Provision P.Objectif	445 051
428606 Prov. ATT En Cours	39 273
428607 Prov. ATT Reliquat	143
438600 Org.Soc. Charges A Payer	45 000
438601 Particip. Effort Constr.	18 002
438602 Organic	45 341
438603 Formation Professionnel.	9 150
438604 Versement Taxe Apprentis	4 786
438621 Prov.Ch.Soc.13e Mois	33 396
438624 Prov Ch.Soc.Cp 1	126 059
438626 Prov Ch.Soc.P.Obj.	221 824
438627 Prov Charges ATT Reliquat	72
438631 Provision Ch. ATT En Cours	19 681
448601 Taxe Profess.A Verser	8 393
448605 Taxe Tvts A Verser	521
<b>TOTAL DES CHARGES A PAYER</b>	18 205 453

Faint, illegible text at the top of the page, possibly a header or introductory paragraph.

Large block of faint, illegible text in the middle section of the page.

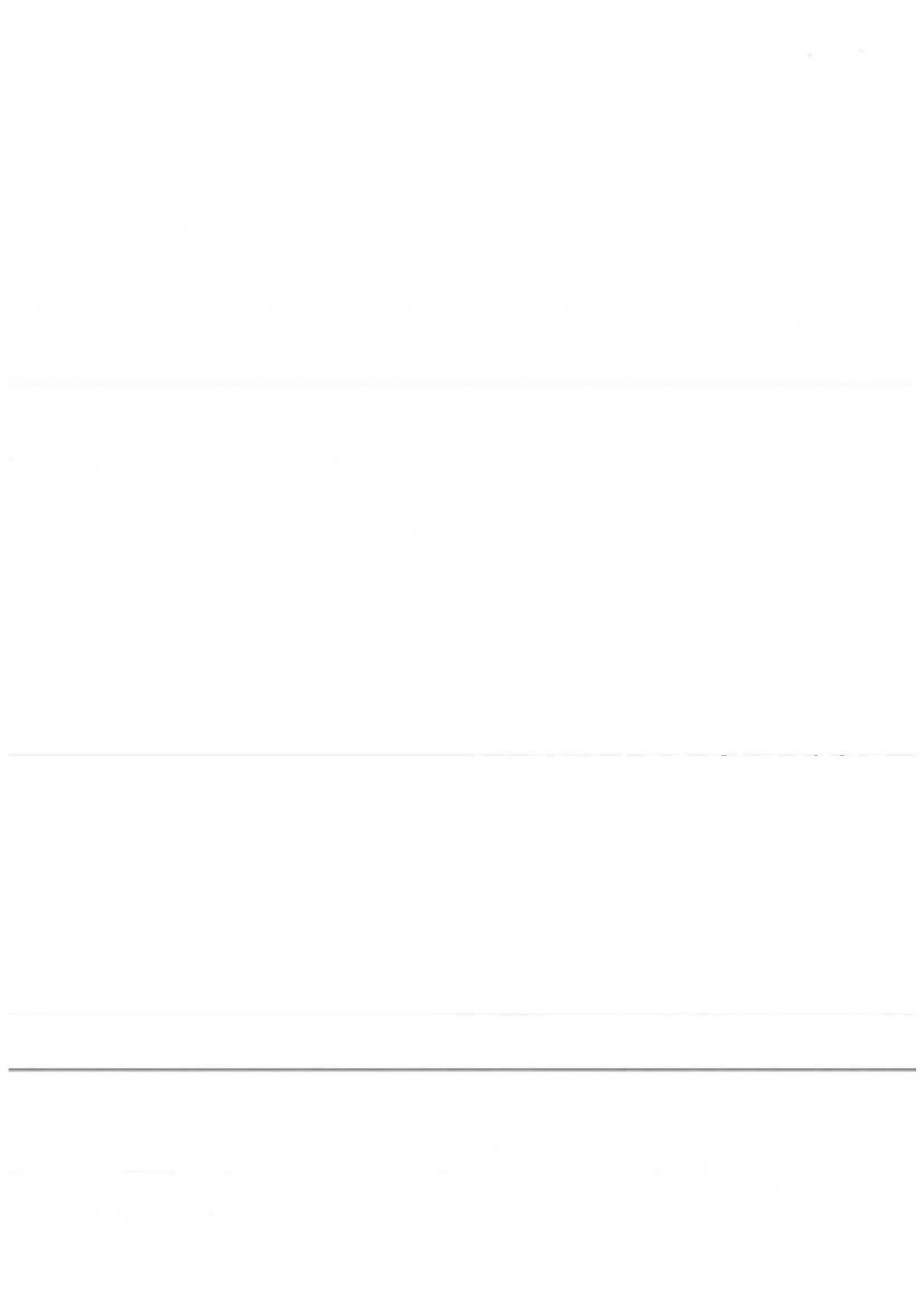
Large block of faint, illegible text in the lower middle section of the page.

Faint, illegible text at the bottom of the page, possibly a footer or concluding paragraph.

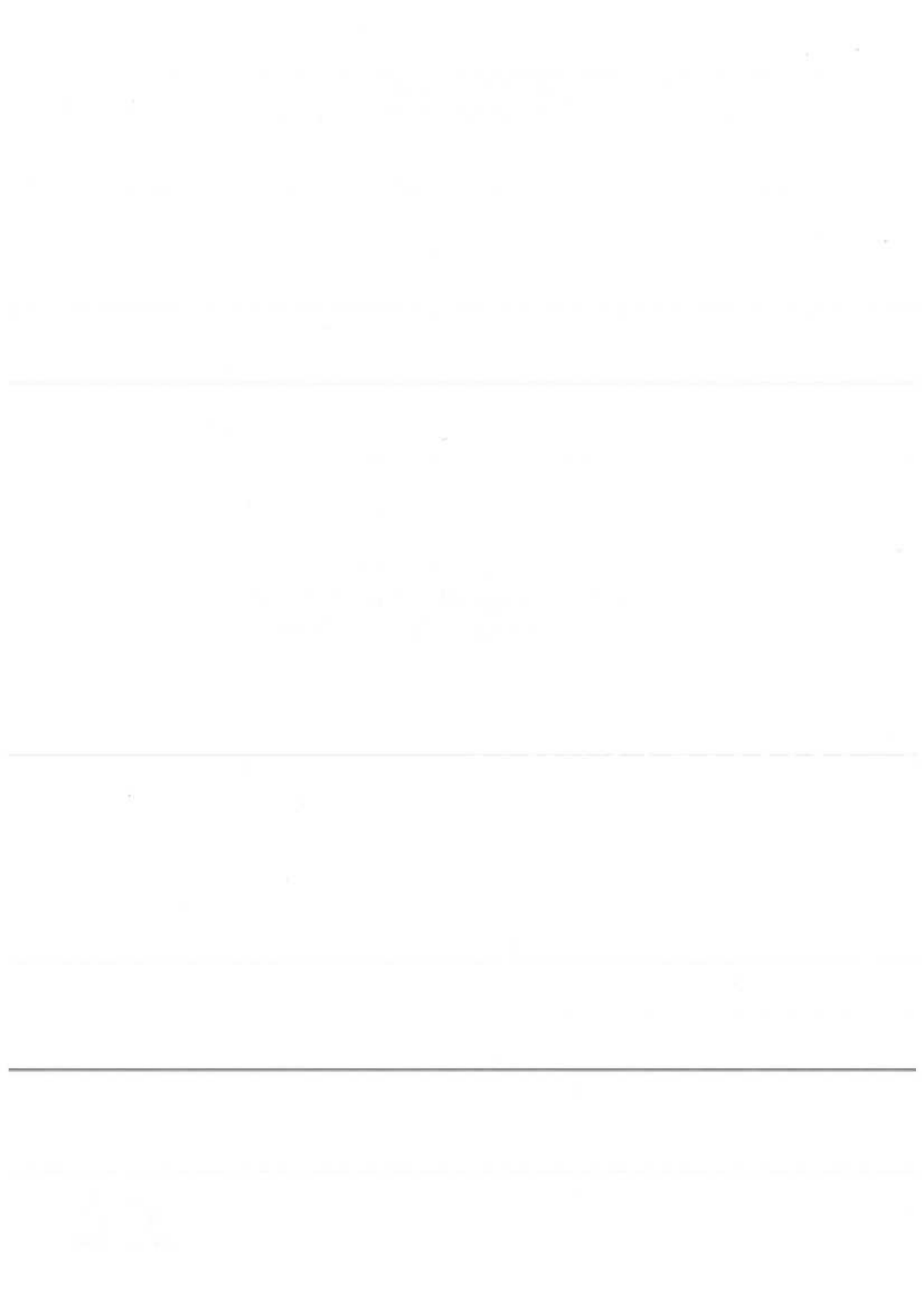
**DETAIL DES CHARGES & PRODUITS CONSTATES D'AVANCE**

31/05/2017

<b>CHARGES CONSTATEES D'AVANCE</b>	95 912
<b>CHARGES/PRODUITS D'EXPLOITATION</b>	95 912
486020 Chrg D'Av. Cotis.Profess	95 912
<b>PRODUITS CONSTATES D'AVANCE</b>	(894 450)
	(894 450)
487000 Produits Const. D'Avance-Cabs	(894 450)
<b>TOTAL DES CHARGES &amp; PRODUITS CONSTATES D'AVANCE</b>	(798 538)



**ENGAGEMENTS FINANCIERS,  
AUTRES INFORMATIONS**



## COMPOSITION DU CAPITAL SOCIAL

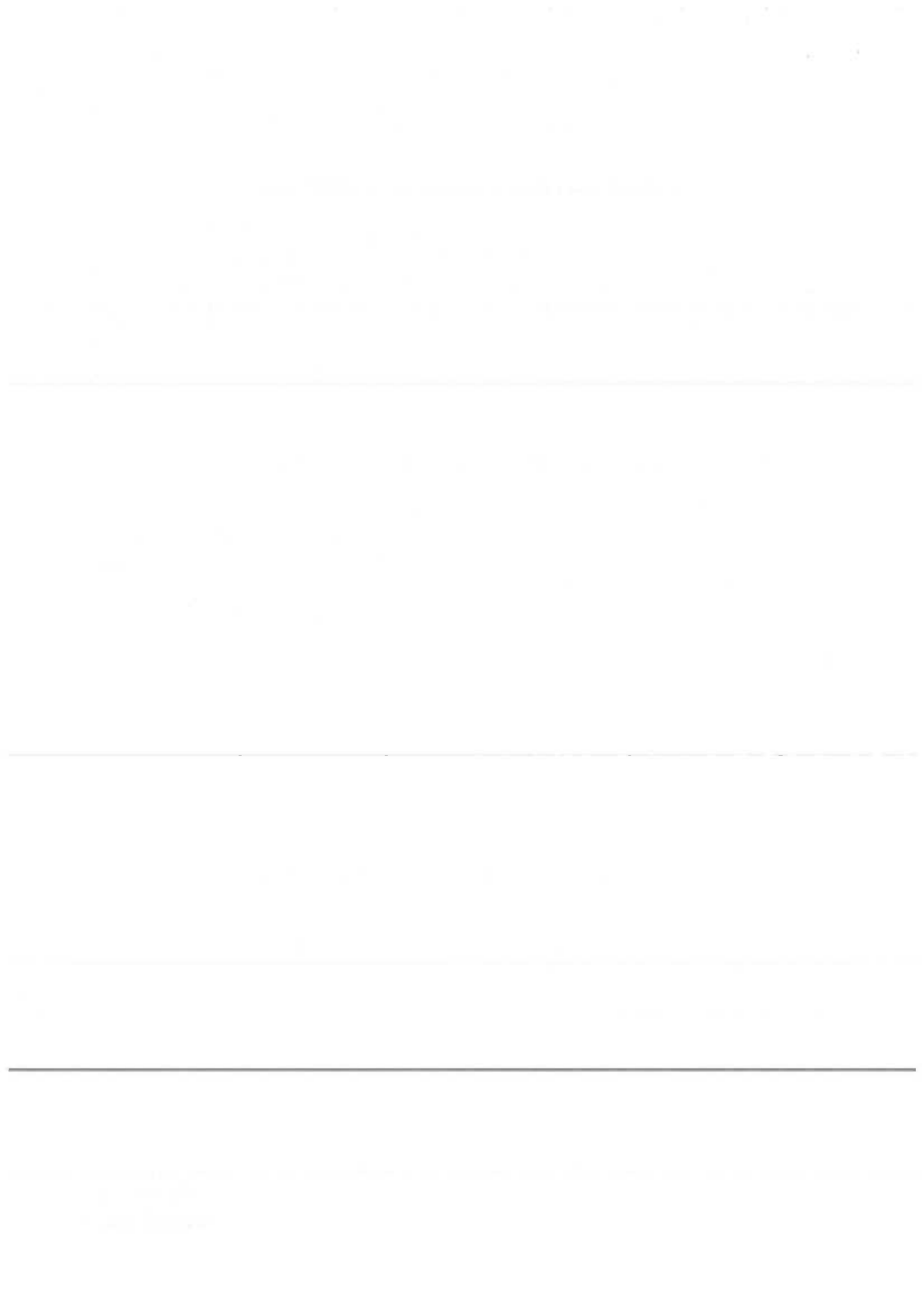
Catégories de titres	Nombre de titres			Valeur nominale
	à la clôture de l'exercice	créés pendant l'exercice	remboursés pendant l'exercice	
Actions ordinaires	83 130			10,00

## VARIATION DES CAPITAUX PROPRES

Situation à l'ouverture de l'exercice		Solde
Capitaux propres avant distributions sur résultats antérieurs		24 386 548
Capitaux propres après distributions sur résultats antérieurs		24 386 548
Variations en cours d'exercice		
	En moins	En plus
Autres variations		1 203 326
	<b>SOLDE</b>	<b>1 203 326</b>
Situation à la clôture de l'exercice		Solde
Capitaux propres avant répartition		25 589 873

## VENTILATION DU CHIFFRE D'AFFAIRES EN KE

Rubriques	Chiffre d'affaires France	Chiffre d'affaires Export	Total 31/05/2017	Total 31/05/2016	% 17 / 16
Production vendues de services	19 446	227	19 673	18 828	4,49 %
<b>TOTAL</b>	<b>19 446</b>	<b>227</b>	<b>19 673</b>	<b>18 828</b>	<b>4,49 %</b>



## REPARTITION DE L'IMPOT SUR LES BENEFICES


<i>Répartition</i>	<i>Résultat avant impôt</i>	<i>Impôt dû</i>	<i>Résultat net après impôt</i>
Résultat courant	1 680 440	586 964	1 093 476
Résultat exceptionnel à court terme	109 849		109 849
<b>RESULTAT COMPTABLE</b>	<b>1 790 289</b>	<b>586 964</b>	<b>1 203 325</b>

## EFFECTIF MOYEN

<i>Effectifs</i>	<i>Personnel salarié</i>	<i>Personnel à disposition de l'entreprise</i>
Cadres Employés	29	
<b>TOTAL</b>	<b>29</b>	

## IDENTITE DES SOCIETES MERES CONSOLIDANT LES COMPTES DE LA SOCIETE

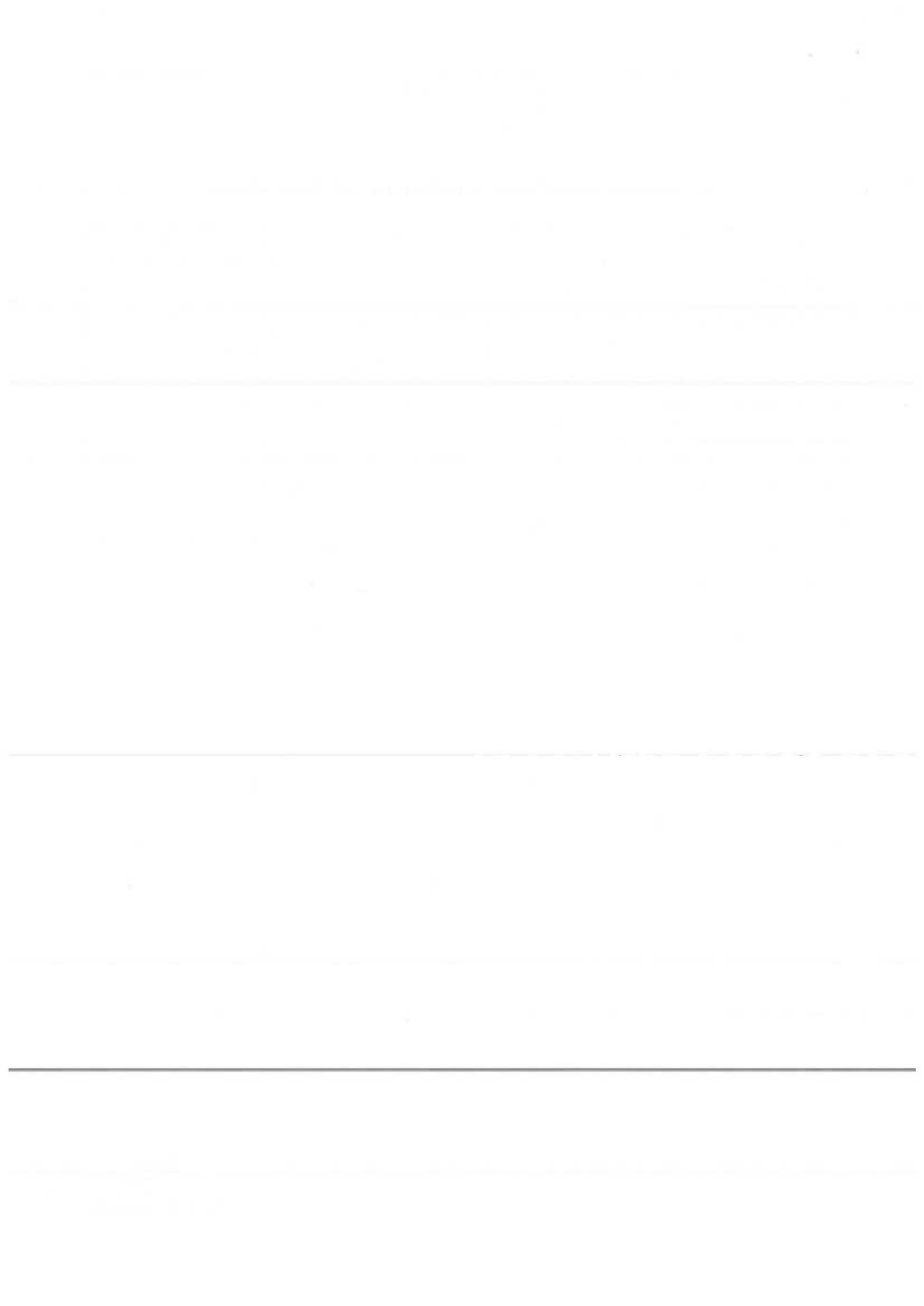
<i>Dénomination sociale - siège social</i>	<i>Forme</i>	<i>Montant capital</i>	<i>% détenu</i>
DELOITTE 185, Avenue Charles de Gaulle 92200 Neuilly sur Seine	SAS	23 428 650	



**SITUATION FISCALE DIFFEREE ET LATENTE**

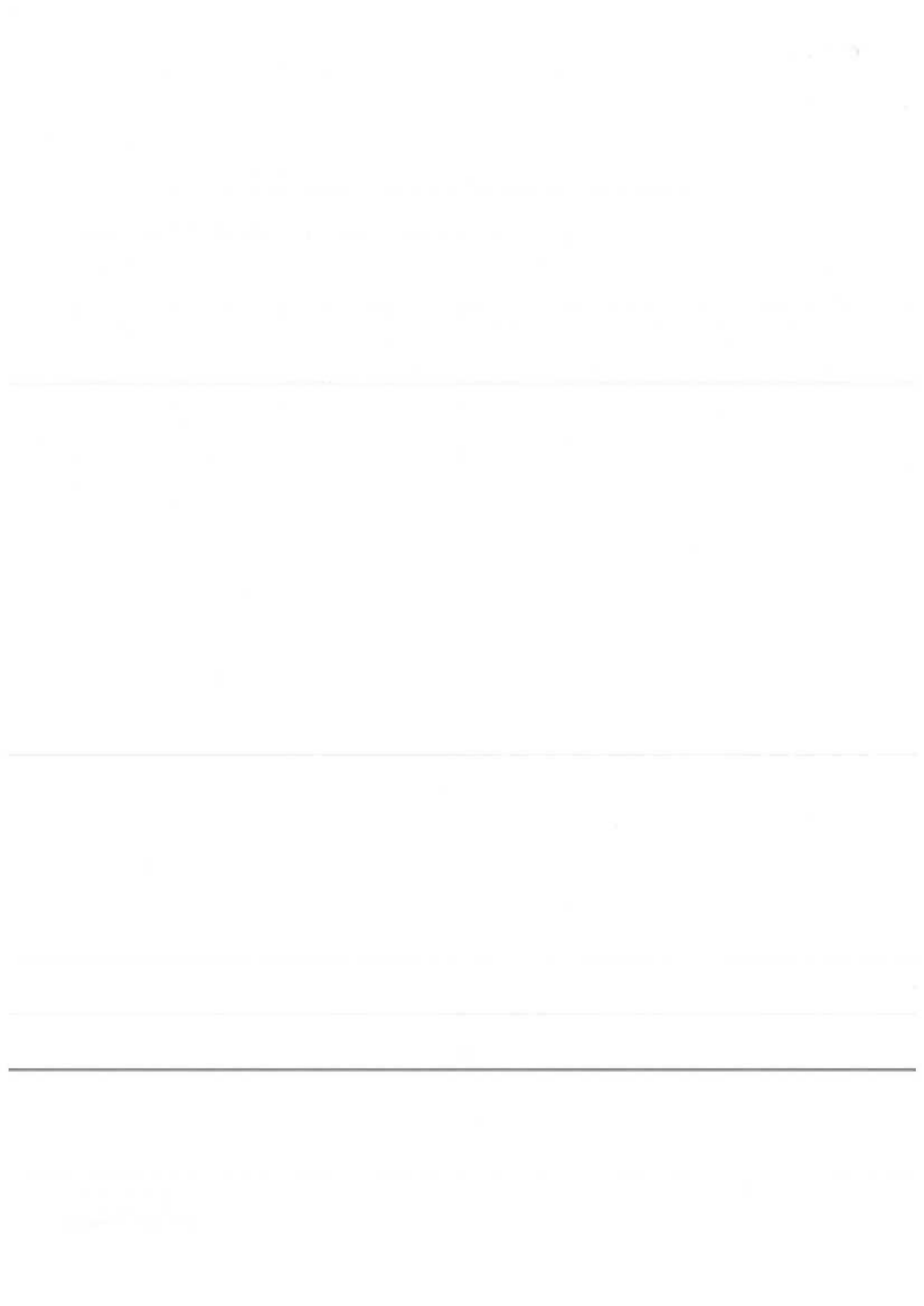
<i>Rubriques</i>	<i>Montant</i>
<b>IMPOT DU SUR :</b> Provisions réglementaires : Provisions pour hausse de prix	
<b>TOTAL ACCROISSEMENTS</b>	
<b>IMPOT PAYE D'AVANCE SUR :</b> Charges non déductibles temporairement (à déduire l'année suivante) : A déduire ultérieurement : Autres	14 941
<b>TOTAL ALLEGEMENTS</b>	<b>14 941</b>
<b>SITUATION FISCALE DIFFEREE NETTE</b>	<b>(14 941)</b>

<b>IMPOT DU SUR :</b>	
<b>CREDIT A IMPUTER SUR :</b>	
<b>SITUATION FISCALE LATENTE NETTE</b>	



## LISTE DES FILIALES ET PARTICIPATIONS

<i>Dénomination</i> <i>Siège Social</i>	<i>Capital</i> <i>Capitaux Propres</i>	<i>Q.P. Détenue</i> <i>Divid.encaiss.</i>	<i>Val. brute Titres</i> <i>Val. nette Titres</i>	<i>Prêts, avances</i> <i>Cautions</i>	<i>Chiffre d'affaires</i> <i>Résultat</i>
<b><i>FILIALES (plus de 50%)</i></b>					
CONSTANTIN ENTREPRISES 185 Av Charles de Gaulle-Neuilly/seine	500 000 5 982 495	100,00 %	956 937 956 937		4 332 481 286 304
CISANE 185 Av Charles de Gaulle-Neuilly/seine	52 320 216 273	100,00 %	1 004 505 147 715		1 917
 <b><i>PARTICIPATIONS (10 à 50%)</i></b>					
 <b><i>AUTRES TITRES</i></b>					



**CONSTANTIN ASSOCIES**

Société Anonyme à Conseil d'Administration  
au capital de 831 300 euros

Siège social : 185 avenue Charles de Gaulle – 92200 NEUILLY-SUR-SEINE

642 010 045 RCS NANTERRE

PROCES VERBAL DE L'ASSEMBLEE GENERALE ORDINAIRE

DU 10 NOVEMBRE 2017

EXERCICE CLOS LE 31 MAI 2017

**RESOLUTION VOTEE D'AFFECTION DU RESULTAT**

**DEUXIEME RESOLUTION**

L'Assemblée Générale décide d'affecter le bénéfice de l'exercice, d'un montant de 1 203 326 euros, en totalité au compte « Report à nouveau ».

L'Assemblée Générale prend acte qu'aucun dividende n'a été distribué au titre des trois précédents exercices.

Cette résolution est adoptée à l'unanimité.



