



RCS : NANCY
Code greffe : 5402

Documents comptables

REGISTRE DU COMMERCE ET DES SOCIETES

Le greffier du tribunal de commerce de NANCY atteste l'exactitude des informations transmises ci-après

Nature du document : Documents comptables (B-S)

Numéro de gestion : 1994 B 00389
Numéro SIREN : 397 591 355
Nom ou dénomination : SONEG

Ce dépôt a été enregistré le 19/01/2017 sous le numéro de dépôt 325

RECEPISSE DE DEPOT

Duplicata
GREFFE DU
TRIBUNAL DE COMMERCE
DE NANCY

RUE DU GENERAL FABVIER - BP 30 108
54003 NANCY CEDEX
TEL 03 83 40 69 60 (STANDARD)

SONEG
3 RUE DE VIC
54000 NANCY

V/REF :
N/REF : 94 B 389 / 2017-B-325

Le Greffier du Tribunal de Commerce DE NANCY certifie qu'il a reçu le 16/01/2017,

les documents comptables prévus aux articles L 232-21 et suivants du code de commerce, de l'exercice clos le 30/06/2016.

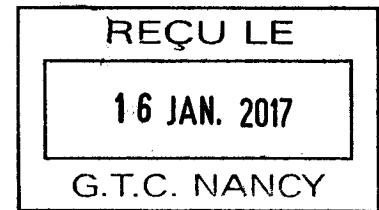
Concernant la société

SONEG
Société par actions simplifiée
3 rue de Vic
54000 Nancy

Le dépôt a été enregistré sous le numéro 2017-B-325 le 19/01/2017
R.C.S. NANCY 397 591 355 (94 B 389)

Fait à NANCY le 19/01/2017,
LE GREFFIER ASSOCIE





**Grefe du Tribunal
de Commerce de NANCY
Registre du Commerce et des Sociétés
Rue Maréchal Juin - BP 30108
54003 NANCY CEDEX**

Nancy, le 12 Janvier 2017

Dossier: SONEG

Monsieur le Greffier,

Nous vous prions de bien vouloir trouver ci-joint, aux fins de dépôt au greffe, un dossier concernant la société ci-dessus référencée, à savoir :

- les comptes annuels (bilan, compte de résultat et annexe) pour l'exercice clos le 30 Juin 2016,
- l'affectation du résultat,
- le rapport sur les comptes du Commissaire aux comptes,
- un chèque de 45,43 €uros.

Merci de nous adresser le certificat de dépôt correspondant.

Veuillez agréer, Monsieur le Greffier, l'expression de nos sentiments distingués.

Le Secrétariat Juridique

Désignation de l'entreprise : SAS SONEG		Durée de l'exercice exprimée en nombre de mois* 12			
Adresse de l'entreprise 3 RUE DE VIC		54000 NANCY			
Durée de l'exercice précédent* 12		Néant <input type="checkbox"/> *			
Numéro SIRET* 39759135500029					
		Exercice N clos le, 30062016			
		N-1 30062015			
		Brut 1			
		Amortissements, provisions 2			
		Net 3			
		Net 4			
Capital souscrit non appelé (I) AA					
IMMOBILISATIONS INCORPORELLES	Frais d'établissement * AB	AC			
	Frais de développement * CX	CQ			
	Concessions, brevets et droits similaires AF	8 183	6 795	1 388	
	Fonds commercial (1) AH	327 471		327 471	
	Autres immobilisations incorporelles AJ	AK			
	Avances et acomptes sur immobilisations incorporelles AL	AM			
	Terrains AN	13 952	13 952		
	Constructions AP	AQ			
	Installations techniques, matériel et outillage industriels AR	2 261	2 261		
	Autres immobilisations corporelles AT	253 412	244 013	9 399	
IMMOBILISATIONS FINANCIÈRES (2)	Immobilisations en cours AV	AW			
	Avances et acomptes AX	AY			
	Participations évaluées selon la méthode de mise en équivalence CS	CT			
	Autres participations CU	CV			
	Créances rattachées à des participations BB	BC			
	Autres titres immobilisés BD	BE			
	Prêts BF	BG			
	Autres immobilisations financières* BH	729		729	
				229	
TOTAL (II) BJ		606 008	267 021	338 987	341 916
STOCKS *	Matières premières, approvisionnements BL	BM			
	En cours de production de biens BN	BO			
	En cours de production de services BP	BQ			
	Produits intermédiaires et finis BR	BS			
ACTIF CIRCULANT	Marchandises BT	BU			
	Avances et acomptes versés sur commandes BV	3 640		3 640	3 328
	Clients et comptes rattachés (3)* BX	465 744	91 164	374 580	439 610
	Autres créances (3) BZ	23 231		23 231	43 635
	Capital souscrit et appelé, non versé CB	CC			
	DIVERS	Valeurs mobilières de placement (dont actions propres :) CD	237 500		237 500
Disponibilités CF		177 677		177 677	269 166
Charges constatées d'avance (3)* CH		19 633		19 633	18 308
TOTAL (III) CJ		927 425	91 164	836 261	1 016 547
Comptes de régularisation	Frais d'émission d'emprunt à étaler (IV) CW				
	Primes de remboursement des obligations (V) CM				
	Ecarts de conversion actif* (VI) CN				
	TOTAL GÉNÉRAL (I à VI) CO	1 533 433	358 184	1 175 249	1 358 463
Renvois : (1) Dont droit au bail		(2) Part à moins d'un an des immobilisations financières nettes : CP	(0)	(3) Part à plus d'un an : CR	
Clause de réserve de propriété : *	Immobilisations :	Stocks :	Créances :		

EXEMPLAIRE A CONSERVER PAR LE DECLARANT

QUADRATUS Informatique

Désignation de l'entreprise : SAS SONEG

Néant *

		Exercice N		Exercice N-1	
CAPITAUX PROPRES	Capital social ou individuel (1)* (Dont versé :4.50...0.00.....)	DA	450 000	450 000	
	Primes d'émission, de fusion, d'apport, ...	DB			
	Ecart de réévaluation (2)* (dont écart d'équivalence <input type="checkbox"/> EK)	DC			
	Réserve légale (3)	DD	45 000	45 000	
	Réserves statutaires ou contractuelles	DE			
	Réserves réglementées (3)* (Dont réserve spéciale des provisions pour fluctuation des cours <input type="checkbox"/> B1)	DF			
	Autres réserves (Dont réserve relative à l'achat d'oeuvres originales d'artistes vivants* <input type="checkbox"/> EJ)	DG	248 239	118 626	
	Report à nouveau	DH			
	RÉSULTAT DE L'EXERCICE (bénéfice ou perte)	DI	101 179	202 737	
	Subventions d'investissement	DJ			
	Provisions réglementées *	DK			
	TOTAL (I)	DL	844 417	816 364	
Autres fonds propres	Produit des émissions de titres participatifs	DM			
	Avances conditionnées	DN			
	TOTAL (II)	DO			
Provisions pour risques et charges	Provisions pour risques	DP			
	Provisions pour charges	DQ			
	TOTAL (III)	DR			
DETTES (4)	Emprunts obligataires convertibles	DS			
	Autres emprunts obligataires	DT			
	Emprunts et dettes auprès des établissements de crédit (5)	DU			
	Emprunts et dettes financières divers (Dont emprunts participatifs <input type="checkbox"/> EI)	DV	7 003	198 562	
	Avances et acomptes reçus sur commandes en cours	DW			
	Dettes fournisseurs et comptes rattachés	DX	59 508	77 237	
	Dettes fiscales et sociales	DY	190 689	199 896	
	Dettes sur immobilisations et comptes rattachés	DZ			
Autres dettes	EA	26 184	27 017		
Compte régul.	Produits constatés d'avance (4)	EB	47 449	39 387	
TOTAL (IV)	EC	330 831	542 099		
Ecarts de conversion passif *	(V)	ED			
TOTAL GÉNÉRAL (I à V)	EE	1 175 249	1 358 463		
RENVOIS	(1) Ecart de réévaluation incorporé au capital	1B			
	(2) Dont {	Réserve spéciale de réévaluation (1959)	1C		
		Ecart de réévaluation libre	1D		
		Réserve de réévaluation (1976)	1E		
	(3) Dont réserve spéciale des plus-values à long terme *	EF			
(4) Dettes et produits constatés d'avance à moins d'un an	EG	330 831	542 099		
(5) Dont concours bancaires courants, et soldes créditeurs de banques et CCP	EH				

* Des explications concernant cette rubrique sont données dans la notice n° 2032.

EXEMPLAIRE A CONSERVER PAR LE DECLARANT

Désignation de l'entreprise : SAS SONEG		Exercice N				Exercice (N-1)			
		France		Exportations et livraisons intracommunautaires		Total			
PRODUITS D'EXPLOITATION	Ventes de marchandises*	FA	1 048	FB		FC	1 048	488	
	Production vendue	biens* services*	FD		FE		FF		
			FG	1 139 450	FH		FI	1 139 450	1 117 782
	Chiffres d'affaires nets*	FJ	1 140 498	FK		FL	1 140 498	1 118 270	
	Production stockée*					FM			
	Production immobilisée*					FN			
	Subventions d'exploitation					FO		1 000	
	Reprises sur amortissements et provisions, transfert de charges* (9)					FP	40 744	19 133	
	Autres produits (1) (11)					FQ			
	Total des produits d'exploitation (2) (I)						FR	1 181 242	1 138 404
CHARGES D'EXPLOITATION	Achats de marchandises (y compris droits de douane)*					FS			
	Variation de stock (marchandises)*					FT			
	Achats de matières premières et autres approvisionnements (y compris droits de douane)*					FU			
	Variation de stock (matières premières et approvisionnements)*					FV			
	Autres achats et charges externes (3) (6 bis) *					FW	481 988	453 876	
	Impôts, taxes et versements assimilés*					FX	7 050	9 712	
	Salaires et traitements*					FY	347 372	364 578	
	Charges sociales (10)					FZ	145 995	166 041	
	DOTATIONS D'EXPLOITATION	Sur immobilisations	- dotations aux amortissements* - dotations aux provisions				GA	9 914	8 901
							GB		
		Sur actif circulant : dotations aux provisions*					GC	27 588	19 680
	Pour risques et charges : dotations aux provisions					GD			
	Autres charges (12)					GE	33 421	8 853	
Total des charges d'exploitation (4) (II)						GF	1 053 327	1 031 640	
1 - RÉSULTAT D'EXPLOITATION (I - II)						GG	127 914	106 763	
opérations en commun	Bénéfice attribué ou perte transférée*					GH			
	Perte supportée ou bénéfice transféré*					GI			
PRODUITS FINANCIERS	Produits financiers de participations (5)					GJ			
	Produits des autres valeurs mobilières et créances de l'actif immobilisé (5)					GK			
	Autres intérêts et produits assimilés (5)					GL	10 609	124 705	
	Reprises sur provisions et transferts de charges					GM			
	Différences positives de change					GN			
	Produits nets sur cessions de valeurs mobilières de placement					GO			
Total des produits financiers (V)						GP	10 609	124 705	
CHARGES FINANCIÈRES	Dotations financières aux amortissements et provisions*					GQ			
	Intérêts et charges assimilées (6)					GR	5 117	5 132	
	Différences négatives de change					GS			
	Charges nettes sur cessions de valeurs mobilières de placement					GT			
Total des charges financières (VI)						GU	5 117	5 132	
2 - RÉSULTAT FINANCIER (V - VI)						GV	5 493	119 573	
3 - RÉSULTAT COURANT AVANT IMPÔTS (I - II + III - IV + V - VI)						GW	133 407	226 336	

EXEMPLAIRE A CONSERVER PAR LE DECLARANT

QUADRATUS Informatique

Désignation de l'entreprise : SAS SONEG

Néant *

		Exercice N	Exercice N-1	
PRODUITS EXCEPTIONNELS	Produits exceptionnels sur opérations de gestion	HA 811	1 560	
	Produits exceptionnels sur opérations en capital *	HB		
	Reprises sur provisions et transferts de charges	HC		
	Total des produits exceptionnels (7) (VII)	HD 811	1 560	
CHARGES EXCEPTIONNELLES	Charges exceptionnelles sur opérations de gestion (6 bis)	HE	6	
	Charges exceptionnelles sur opérations en capital *	HF		
	Dotations exceptionnelles aux amortissements et provisions	HG		
	Total des charges exceptionnelles (7) (VIII)	HH 6		
4 - RÉSULTAT EXCEPTIONNEL (VII - VIII)		HI 811	1 554	
Participation des salariés aux résultats de l'entreprise (IX)		HJ		
Impôts sur les bénéfices * (X)		HK 33 039	25 152	
TOTAL DES PRODUITS (I + III + V + VII)		HL 1 192 662	1 264 668	
TOTAL DES CHARGES (II + IV + VI + VIII + IX + X)		HM 1 091 483	1 061 931	
5 - BÉNÉFICE OU PERTE (Total des produits - total des charges)		HN 101 179	202 737	
REVENUS	(1) Dont produits nets partiels sur opérations à long terme	HO		
	(2) Dont {	produits de locations immobilières	HY	
		produits d'exploitation afférents à des exercices antérieurs (à détailler au (8) ci-dessous)	IG	
	(3) Dont {	- Crédit bail mobilier *	HP	
		- Crédit bail immobilier	HQ	
	(4) Dont charges d'exploitation afférentes à des exercices antérieurs (à détailler au (8) ci-dessous)	IH		
	(5) Dont produits concernant les entreprises liées	IJ		
	(6) Dont intérêts concernant les entreprises liées	IK		
	(6bis) Dont dons faits aux organismes d'intérêt général (art. 238 bis du C.G.I.)	HX		
	(9) Dont transferts de charges	A1	2 391	
(10) Dont cotisations personnelles de l'exploitant (13)	A2			
(11) Dont redevances pour concessions de brevets, de licences (produits)	A3			
	(12) Dont redevances pour concessions de brevets, de licences (charges)	A4		
(13) Dont primes et cotisations complémentaires personnelles : facultatives A6 obligatoires A9				
(7) Détail des produits et charges exceptionnels (Si le nombre de lignes est insuffisant, reproduire le cadre (7) et le joindre en annexe)		Exercice N		
		Charges exceptionnelles	Produits exceptionnels	
Rentrées / créances amorties			811	
(8) Détail des produits et charges sur exercices antérieurs :		Exercice N		
		Charges antérieures	Produits antérieurs	

ANNEXE

SOMMAIRE

	page	
Faits caractéristiques de l'exercice		NA
Evènements significatifs postérieurs à la clôture		NA
- REGLES ET METHODES COMPTABLES		
Principes et conventions générales	12	
Dérogations		NA
Permanence ou changement de méthodes	12	
Informations complémentaires (CICE)	12	
- COMPLEMENT D'INFORMATIONS RELATIF AU BILAN		
Etat des immobilisations	12	
Etat des amortissements	12	
Etat des provisions	13	
Etat des échéances des créances et des dettes	13	
Composition du capital social	13	
Provision spéciale de réévaluation (1976)		NA
Frais d'établissement		NA
Frais de recherche appliquée et de développement		NA
Fonds commercial	13	
Autres immobilisations incorporelles		NA
Evaluation des immobilisations corporelles	13	
Evaluation des amortissements	13	
Titres immobilisés		NA
Créances immobilisées		NS
Evaluation des matières et marchandises		NA
Evaluations des produits et en cours		NA
Dépréciation des stocks et en cours		NA
Opérations à long terme		NA
Produits nets partiels sur travaux en cours		NA
Différence d'évaluation sur éléments fongibles		NA
Evaluation des créances et des dettes	13	
Dépréciation des créances	14	
Avances ou crédits alloués aux dirigeants		NA
Obligations convertibles ou échangeables		NA
Evaluation des valeurs mobilières de placement	14	
Dépréciation des valeurs mobilières de placement		NA
Différence d'évaluation sur les titres		NA
Disponibilités en Euros	14	
Disponibilités en devises		NA
Produits à recevoir	14	
Détail des produits à recevoir		NA
Charges à payer	14	
Détail des charges à payer		NA
Charges et produits constatés d'avance	15	
Détail des charges constatées d'avance		NA

NA = Non Applicable NS = Non significative

ANNEXE

SOMMAIRE

	page	
Détail des produits constatés d'avance		NA
Charges à répartir sur plusieurs exercices		NA
Primes de remboursement des obligations		NA
Ecart de conversion sur opérations en devises		NA
Eléments relevant de plusieurs postes du bilan		NA
Subventions d'équipement		NA
- COMPLEMENT D'INFORMATIONS RELATIF AU COMPTE DE RESULTAT		
Ventilation du chiffre d'affaires		NA
Rémunération des dirigeants		NA
Ventilation de l'effectif moyen		NA
Charges et produits financiers concernant les entr. liées	15	
Ventilation de l'impôt sur les bénéfices		NA
Résultat hors évaluation fiscale dérogatoire		NA
Valorisation des contributions volontaires		NA
Honoraires des commissaires aux comptes		NA
- ENGAGEMENTS FINANCIERS ET AUTRES INFORMATIONS		
Dettes garanties par des sûretés réelles		NA
Montant des engagements financiers		NA
Informations en matière de crédit bail		NA
Engagement en matière de pensions et retraites		NA
Accroissement ou allègement de charges fiscales futures		NA
Identité des sociétés mères consolidant les comptes		NA
Liste des filiales et participations		NA
Liste des filiales et participations		NA
Liste des filiales et participations		NA
- INFORMATIONS COMPLEMENTAIRES		
Produits et charges exceptionnels		NS
Transferts de charges		NA
Frais accessoires d'achat		NA
Valeurs mobilières		NA
Produits et charges sur exercices antérieurs		NA
Participation des salariés		NA
Résultats financiers des cinq derniers exercices	16	

NA = Non Applicable NS = Non significative

ANNEXE

Exercice du 01/07/2015 au 30/06/2016

- REGLES ET METHODES COMPTABLES -

(PCG Art. 831-1/1)

Principes et conventions générales

Les comptes de l'exercice clos ont été élaborés et présentés conformément aux règles comptables dans le respect des principes prévus par les articles 121-1 à 121-5 et suivants du Plan Comptable Général 2014.

La méthode de base retenue pour l'évaluation des éléments inscrits en comptabilité est la méthode des coûts historiques.

Les conventions comptables ont été appliquées en conformité avec les dispositions du code de commerce, du décret comptable du 29/11/83 ainsi que du règlement ANC 2014-03 relatif à la réécriture du plan comptable général applicable à la clôture de l'exercice.

Permanence des méthodes

Les méthodes d'évaluation retenues pour cet exercice n'ont pas été modifiées par rapport à l'exercice précédent.
Néant

Informations relatives au CICE

Il a été comptabilisé en déduction des frais de personnel un produit à recevoir relatif à l'application du CICE (crédit d'impôt compétitivité emploi) pour un montant de 14 135 €. Il s'agit d'une provision, le montant définitif ne pourra être déterminé qu'à la fin de l'année civile 2015. La société n'a demandé aucun préfinancement au titre de ce mécanisme.

- COMPLEMENT D'INFORMATIONS RELATIF AU BILAN -

Etat des immobilisations

Cf Dossier Fiscal

Etat des amortissements

Cf Dossier Fiscal

ANNEXE

Exercice du 01/07/2015 au 30/06/2016

Etat des provisions

Cf Dossier Fiscal

Etat des échéances des créances et des dettes

Cf Dossier Fiscal

Composition du capital social

(PCG Art. 831-3 et 832-13)

Différentes catégories de titres	Valeurs nominales en euros	Nombre de titres			
		Au début	Créés	Remboursés	En fin
ACTIONS	16.0000	28 125			28 125

Fonds commercial

(Code du Commerce Art. R 123-186; PCG Art. 831-2/10)

Nature	Montant des éléments			Montant de la dépréciation
	Achetés	Réévalués	Reçus en apport	
FONDS	327 471			327 471
Total	327 471			327 471

Evaluation des immobilisations corporelles

La valeur brute des éléments corporels de l'actif immobilisé correspond à la valeur d'entrée des biens dans le patrimoine compte tenu des frais nécessaires à la mise en état d'utilisation de ces biens, mais à l'exclusion des frais engagés pour leur acquisition.

Evaluation des amortissements

Les méthodes et les durées d'amortissement retenues ont été les suivantes :
Linéaires ou et Dégressifs

Catégorie	Mode	Durée
Agencements et aménagements	Linéaire	6 à 10 ans
Installations techniques		
Matériels et outillages	Linéaire	3 ans à 5 ans
Matériel de transport		
Matériel de bureau	Dégressif et linéaire	3 ans à 5 ans
Mobilier	Linéaire	5 ans à 10 ans

Evaluation des créances et des dettes

Les créances et dettes ont été évaluées pour leur valeur nominale.

ANNEXE

Exercice du 01/07/2015 au 30/06/2016

Dépréciation des créances

(PCG Art.831-2/3)

Les créances ont, le cas échéant, été dépréciées par voie de provision pour tenir compte des difficultés de recouvrement auxquelles elles étaient susceptibles de donner lieu.

Evaluation des valeurs mobilières de placement

Les valeurs mobilières de placement ont été évaluées à leur coût d'acquisition à l'exclusion des frais engagés pour leur acquisition.

En cas de cession portant sur un ensemble de titres de même nature conférant les mêmes droits, la valeur des titres a été estimée selon la méthode FIFO (premier entré, premier sorti).

Disponibilités en Euros

Les liquidités disponibles en caisse ou en banque ont été évaluées pour leur valeur nominale.

Produits à recevoir

Montant des produits à recevoir inclus dans les postes suivants du bilan	Montant
Créances clients et comptes rattachés	4 368
Autres créances	7 189
Disponibilités	3 261
Total	14 818

Charges à payer

Montant des charges à payer incluses dans les postes suivants du bilan	Montant
Emprunts et dettes financières diverses	4 749
Dettes fournisseurs et comptes rattachés	14 950
Dettes fiscales et sociales	50 377
Autres dettes	1 194
Total	71 270

ANNEXE

Exercice du 01/07/2015 au 30/06/2016

Charges et produits constatés d'avance

Charges constatées d'avance		Montant
Charges d'exploitation		19 633
Total		19 633
Produits constatés d'avance		Montant
Produits d'exploitation		47 449
Total		47 449

- COMPLEMENT D'INFORMATIONS RELATIF AU COMPTE DE RESULTAT -

Charges et produits financiers concernant les entreprises liées

(PCG Art. 831-2 et Art. 832-13)

	Charges financières	Produits financiers
Total	5 116	10 609
Dont entreprises liées	368	

Tableau des résultats de la société au cours des 5 derniers exercices

(Code du Commerce Art. R 225-102)

	30/06/2012	30/06/2013	30/06/2014	30/06/2015	30/06/2016
CAPITAL EN FIN D'EXERCICE					
Capital social	450 000	450 000	450 000	450 000	450 000
Nbre des actions ordinaires existantes	28 125	28 125	28 125	28 125	28 125
Nbre des actions à dividendes prioritaires existantes					
Nbre maximal d'actions futures à créer					
- par conversion d'obligations					
- par exercice de droit de souscription					
OPERATIONS ET RESULTATS					
Chiffre d'affaires hors taxes	554 716	547 159	757 263	1 118 270	1 140 498
Résultat avant impôts, participation des salariés et dotations aux amortissements et provisions	106 296	84 309	106 917	239 729	130 975
Impôts sur les bénéfices	13 769	10 021	24 811	25 152	33 039
Participation des salariés au titre de l'exercice					
Résultat après impôts, participation des salariés et dotations aux amortissements et provisions	76 952	71 369	75 347	202 737	101 179
Résultat distribué	163 642			73 125	73 125
RESULTAT PAR ACTION					
Résultat après impôts, participation des salariés mais avant dotations aux amortissements et provisions		2.64	2.92	7.63	3.48
Résultat après impôts, participation des salariés et dotations aux amortissements et provisions	2.74	2.54	2.68	7.21	3.60
Dividende distribué à chaque action	5.82			2.60	2.60
PERSONNEL					
Effectif moyen des salariés employés pendant l'exercice	4	4	4	8	8
Montant de la masse salariale de l'exercice	206 865	203 214	178 649	364 578	347 372
Montant des sommes versées au titre des avantages sociaux de l'exercice	103 263	91 816	86 601	180 386	160 130

SONEG
Société par actions simplifiée
au capital de 450.000 euros
Siège social : 3, Rue de Vic
54000 NANCY
397 591 355 RCS NANCY

✧ ✧ ✧ ✧

AFFECTATION DU RESULTAT

ASSEMBLEE GENERALE ORDINAIRE ANNUELLE DU 15 DECEMBRE 2016

.....
.....

DEUXIEME - RESOLUTION

L'assemblée générale décide d'affecter le bénéfice de l'exercice s'élevant à 101.178,77 euros de la manière suivante :

ORIGINE

- **Résultat bénéficiaire de l'exercice** : **+ 101.178,77 euros**

AFFECTATION

Dotations aux réserves

- A la réserve facultative, soit **+ 1.178,77 euros**

Suite à cette affectation, le compte «Autres Réserves» présente un solde créditeur de 230.013,30 euros.

Dividendes

- **A titre de dividendes, soit** **+ 100.000,00 euros**

De plus, afin d'être en conformité avec la réglementation relative au CICE, l'assemblée générale décide un prélèvement sur les autres réserves et de l'affecter à la réserve facultative CICE, afin de doter entièrement cette dernière du montant du CICE de l'année civile 2015, à savoir :

Prélèvement sur les réserves

- Sur les autres réserves, soit **+ 13.757,00 euros**

Suite à cette affectation, le compte «Autres Réserves» présente un solde créditeur de 216.256,30 euros.

Dotations aux réserves

- A la réserve facultative CICE, soit **+ 13.757,00 euros**

Suite à cette affectation, la réserve facultative CICE s'élève à 33.161 euros.

Montant - Mise en paiement - Régime fiscal du dividende

Le dividende unitaire est donc de 3,556 euros.

Le dividende en numéraire sera mis en paiement au siège social à compter de ce jour.

Ce dividende est éligible, pour les personnes physiques fiscalement domiciliées en France, à la réfaction prévue à l'article 158, 3-2° du Code général des impôts.

L'assemblée reconnaît avoir été informée que, suite à la Loi de Finance pour 2013, les dividendes perçus, éligibles à la réfaction prévue à l'article 158, 3-2° du Code général des impôts, sont assujettis à un prélèvement forfaitaire non libératoire et obligatoire prévu à l'article 117 Quater du Code général des impôts, dont le taux est de 21 %.

Rappel des dividendes distribués


L'assemblée générale prend acte de ce que les sommes distribuées à titre de dividendes, au titre des trois précédents exercices, ont été les suivantes :

Exercice	Revenus éligibles à l'abattement		Revenus non éligibles à l'abattement
	Dividendes par action	Autres revenus distribués	Par action
2015	2,60	-	-
2014	2,60	-	-
2013	-	-	-

.....
.....

Cette résolution a été adoptée à l'unanimité par l'assemblée générale ordinaire annuelle du 15 Décembre 2016.


Le Président



Franck DIDIER

Expert Comptable
Commissaire aux Comptes
Consultant

SONEG

**Société par Actions simplifiée
au capital de 450 000 €**

**3 Rue de Vic
54000 NANCY**

RAPPORT DU COMMISSAIRE AUX COMPTES SUR LES COMPTES ANNUELS

Exercice clos le 30 juin 2016

Monsieur le Président,
Mesdames,
Messieurs,

En exécution de la mission qui m'a été confiée par votre assemblée générale, je vous présente mon rapport relatif à l'exercice clos le 30 juin 2016, sur :

- le contrôle des comptes annuels de la société tels qu'ils sont joints au présent rapport,
- la justification des appréciations,
- les vérifications et informations spécifiques prévues par la loi.

Les comptes annuels ont été arrêtés par le Président. Il m'appartient, sur la base de mon audit, d'exprimer une opinion sur ces comptes.

I – Opinion sur les comptes annuels

J'ai effectué mon audit selon les normes d'exercice professionnel applicables en France ; ces normes requièrent la mise en oeuvre de diligences permettant d'obtenir l'assurance raisonnable que les comptes annuels ne comportent pas d'anomalies significatives. Un audit consiste à vérifier, par sondages ou au moyen d'autres méthodes de sélection, les éléments justifiant des montants et informations figurant dans les comptes annuels. Il consiste également à apprécier les principes comptables suivis, les estimations significatives retenues et la présentation d'ensemble des comptes. J'estime que les éléments que j'ai collectés sont suffisants et appropriés pour fonder mon opinion.

Je certifie que les comptes annuels sont, au regard des règles et principes comptables français, réguliers et sincères et donnent une image fidèle du résultat des opérations de l'exercice écoulé ainsi que de la situation financière et du patrimoine de la société à la fin de cet exercice.

II – Justification des appréciations

En application des dispositions de l'article L. 823-9 du Code de commerce relatives à la justification de mes appréciations, je porte à votre connaissance les éléments suivants :

Sur la base des éléments disponibles à ce jour, mon appréciation des clients et provisions pour dépréciation s'est fondée sur :

- L'obtention des éléments probants justifiant les soldes et les provisions constituées ;
- L'analyse du contrôle interne avec la réalisation de tests de conformité ;
- Les travaux sur le respect de la séparation des exercices ;
- L'analyse de l'ancienneté des créances, ainsi que de la couverture du risque de non recouvrement afin de s'assurer du caractère raisonnable des provisions constituées.

Les appréciations ainsi portées s'inscrivent dans le cadre de ma démarche d'audit des comptes annuels, pris dans leur ensemble, et ont donc contribué à la formation de mon opinion exprimée dans la première partie de ce rapport.


III – Vérifications et informations spécifiques

J'ai également procédé, conformément aux normes d'exercice professionnel applicables en France, aux vérifications spécifiques prévues par la loi.

Je n'ai pas d'observation à formuler sur la sincérité et la concordance avec les comptes annuels des informations données dans le rapport de gestion du Président et dans les documents adressés aux associés sur la situation financière et les comptes annuels.

Sarrebourg, le 1er Décembre 2016

Le Commissaire aux Comptes




Franck DIDIER

BILAN PASSIF

	Exercice N 30/06/2016	Exercice N-1 30/06/2015	Ecart N / N-1	
			Euros	%
PASSIF				
Capital (Dont versé : 450 000) Primes d'émission, de fusion, d'apport Ecart de réévaluation	450 000	450 000		
Réserves				
Réserve légale	45 000	45 000		
Réserves statutaires ou contractuelles				
Réserves réglementées				
Autres réserves	248 239	118 626	129 612	109,26
Report à nouveau				
Résultat de l'exercice (Bénéfice ou perte)	101 179	202 737	101 559	50,09
Subventions d'investissement				
Provisions réglementées				
Total I	844 417	816 364	28 054	3,44
Produit des émissions de titres participatifs Avances conditionnées				
Total II				
Provisions pour risques Provisions pour charges				
Total III				
DETTES (I)				
Dettes financières				
Emprunts obligataires convertibles				
Autres emprunts obligataires				
Emprunts auprès d'établissements de crédit				
Concours bancaires courants				
Emprunts et dettes financières diverses	7 003	198 562	191 560	96,47
Avances et acomptes reçus sur commandes en cours				
Dettes d'exploitation				
Dettes fournisseurs et comptes rattachés	59 508	77 237	17 730	22,96
Dettes fiscales et sociales	190 689	199 896	9 207	4,61
Dettes sur immobilisations et comptes rattachés Autres dettes	26 184	27 017	834	3,09
Produits constatés d'avance (I)	47 449	39 387	8 062	20,47
Total IV	330 831	542 099	211 268	38,97
Ecart de conversion passif (V)				
TOTAL GÉNÉRAL (I+II+III+IV+V)	1 175 249	1 358 463	183 214	13,49

(1) Dettes et produits constatés d'avance à moins d'un an



BILAN ACTIF


	Exercice N 30/06/2016		Exercice N-1 30/06/2015		Ecart N / N-1	
	Brut	Amortissements et déductibles (à déduire)	Net	Net	Euros	%
ACTIF						
Capital souscrit non appelé (I)						
Immobilisations incorporelles						
Frais d'établissement						
Frais de développement	8 183	6 795	1 388	2 144	756	35,25
Concessions, brevets et droits similaires	327 471		327 471	327 471		
Fonds commercial (1)						
Autres immobilisations incorporelles						
Avances et acomptes						
Immobilisations corporelles						
Terrains	13 952	13 952				
Constructions						
Installations techniques, matériel et outillage	2 261	2 261				
Autres immobilisations corporelles	253 412	244 013	9 399	12 072	2 673	22,14
Immobilisations en cours						
Avances et acomptes						
Immobilisations financières (2)						
Participations mises en équivalence						
Autres participations						
Créances rattachées à des participations						
Autres titres immobilisés						
Prêts	729	729		229	500	218,66
Autres immobilisations financières						
Total II	606 098	267 021	338 987	341 916	2 929	0,86
Stocks et en cours						
Matières premières, approvisionnements						
En-cours de production de biens						
En-cours de production de services						
Produits intermédiaires et fins						
Marchandises						
Avances et acomptes versés sur commandes	3 640		3 640	3 328	312	9,38
Créances (3)						
Clients et comptes rattachés	465 744	91 164	374 580	439 610	65 030	14,79
Autres créances	23 231		23 231	43 635	20 404	46,76
Capital souscrit - appelé, non versé						
Valeurs mobilières de placement	237 500		237 500	242 500	5 000	2,06
Disponibilités	177 677		177 677	269 166	91 489	33,99
Charges constatées d'avance (3)	19 633		19 633	18 308	1 325	7,23
Total III	927 425	91 164	836 261	1 016 547	180 286	17,74
Frais d'émission d'emprunt à étaler (IV) Primes de remboursement des obligations (V) Ecart de conversion actif (VI)						
TOTAL GÉNÉRAL (I+II+III+IV+V+VI)	1 533 433	358 184	1 175 249	1 358 463	183 214	13,49

(1) Dont droit au bail
(2) Dont participations en an
(3) Dont à plus d'un an

COMPTE DE RESULTAT

	Exercice N 30/06/2016	Exercice N-1 30/06/2015	Ecart N / N-1	
			Euros	%
Produits financiers				
Produits financiers de participations (3)				
Produits des autres valeurs mobilières et créances de l'actif immobilisé (3)	10 609	124 705	114 096	91,49
Autres intérêts et produits assimilés (3)				
Reprises sur dépréciations et provisions, transferts de charges				
Différences positives de change				
Produits nets sur cessions de valeurs mobilières de placement				
Total V	10 609	124 705	114 096	91,49
Charges financières				
Dotations aux amortissements, dépréciations et provisions				
Intérêts et charges assimilés (4)	5 117	5 132	16	0,30
Différences négatives de change				
Charges nettes sur cessions de valeurs mobilières de placement				
Total VI	5 117	5 132	16	0,30
2. Résultat financier (V-VI)	5 493	119 573	114 080	95,41
3. Résultat courant avant impôts (I-II+III-IV+V-VI)	133 407	226 336	92 929	41,06
Produits exceptionnels				
Produits exceptionnels sur opérations de gestion	811	1 560	749	48,02
Produits exceptionnels sur opérations en capital				
Reprises sur dépréciations et provisions, transferts de charges				
Total VII	811	1 560	749	48,02
Charges exceptionnelles				
Charges exceptionnelles sur opérations de gestion		6		
Charges exceptionnelles sur opérations en capital				
Dotations aux amortissements, dépréciations et provisions				
Total VIII		6	6	100,00
4. Résultat exceptionnel (VII-VIII)	811	1 554	743	47,81
Participation des salariés aux résultats de l'entreprise (IX)				
Impôts sur les bénéfices (X)	33 039	25 152	7 887	31,36
Total des produits (I+III+V+VII)	1 192 662	1 264 668	72 006	5,69
Total des charges (II+IV+VI+VIII+IX+X)	1 091 463	1 061 931	29 552	2,78
5. Bénéfice ou perte (total des produits - total des charges)	101 179	202 737	101 559	50,09

* Y compris : Réserve de crédit bail mobilier
Réserve de crédit bail immobilier
(3) Dont produits concernant les entreprises liées
(4) Dont intérêts concernant les entreprises liées



COMPTE DE RESULTAT

	Exercice N 30/06/2016		Exercice N-1 30/06/2015	Ecart N / N-1 Euros	%
	France	Exportation			
Produits d'exploitation (1)					
Ventes de marchandises	1 048		488	560	114,73
Production vendue de biens					
Production vendue de services	1 139 450		1 117 782	21 668	1,94
Chiffre d'affaires NET	1 140 498		1 118 270	22 227	1,99
Production stockée					
Production immobilisée					
Subventions d'exploitation			1 000	1 000	100,00
Reprises sur dépréciations, provisions (et amortissements), transferts de charges			19 133	21 611	112,95
Autres produits					
Total des Produits d'exploitation (I)	1 181 242		1 138 404	42 838	3,76
Charges d'exploitation (2)					
Achats de marchandises					
Variation de stock (marchandises)					
Achats de matières premières et autres approvisionnements					
Variation de stock (matières premières et autres approvisionnements)					
Autres achats et charges externes *	481 988		453 876	28 113	6,19
Impôts, taxes et versements assimilés	7 050		9 712	2 663	27,42
Salaires et traitements	347 372		364 578	17 206	4,72
Charges sociales	145 995		166 041	20 046	12,07
Dotations aux amortissements et dépréciations					
Sur immobilisations : dotations aux amortissements	9 914		8 901	1 012	11,37
Sur immobilisations : dotations aux dépréciations					
Sur actif circulant : dotations aux dépréciations	27 588		19 680	7 908	40,18
Dotations aux provisions					
Autres charges	33 421		8 853	24 568	277,52
Total des Charges d'exploitation (II)	1 053 327		1 031 640	21 687	2,10
1 - Résultat d'exploitation (I-II)	127 914		106 763	21 151	19,81
Quotes-parts de Résultat sur opération faites en commun					
Bénéfice attribué ou perte transférée (III)					
Perte supportée ou bénéfice transféré (IV)					

(1) Dont produits affectés à des exercices antérieurs
(2) Dont charges affectées à des exercices antérieurs

ANNEXE

Exercice du 01/07/2015 au 30/06/2016

Etat des provisions

Cf Dossier Fiscal

Etat des échéances des créances et des dettes

Cf Dossier Fiscal

Composition du capital social

(PCG Art. 831-3 et 832-13)

Différentes catégories de titres	Valeurs en euros	Nombre de titres		En fin
		Au début	Crédits Remboursés	
ACTIONS	16.0000	28 125		28 125

Fonds commercial

(Code de Commerce Art. R 123-146; PCG Art. 831-2/10)

Nature	Montant des éléments			Montant de la dépréciation
	Achetés	Réévalués	Reçus en apport	
FONDS	327 471			327 471
Total	327 471			327 471

Evaluation des immobilisations corporelles

La valeur brute des éléments corporels de l'actif immobilisé correspond à la valeur d'entrée des biens dans le patrimoine compte tenu des frais nécessaires à la mise en état d'utilisation de ces biens, mais à l'exclusion des frais engagés pour leur acquisition.


Evaluation des amortissements

Les méthodes et les durées d'amortissement retenues ont été les suivantes :
Linéaires ou Dégressifs

Catégorie	Mode	Durée
Agencements et aménagements	Linéaire	6 à 10 ans
Installations techniques	Linéaire	3 ans à 5 ans
Matériels et outillages	Dégressif et linéaire	3 ans à 5 ans
Matériel de transport	Linéaire	5 ans à 10 ans
Matériel de bureau		
Mobilier		

Evaluation des créances et des dettes

Les créances et dettes ont été évaluées pour leur valeur nominale.



ANNEXE

Exercice du 01/07/2015 au 30/06/2016

- REGLES ET METHODES COMPTABLES -

(PCG Art. 831-1/1)

Principes et conventions générales

Les comptes de l'exercice clos ont été élaborés et présentés conformément aux règles comptables dans le respect des principes prévus par les articles 121-1 à 121-5 et suivants du Plan Comptable Général 2014.

La méthode de base retenue pour l'évaluation des éléments inscrits en comptabilité est la méthode des coûts historiques.

Les conventions comptables ont été appliquées en conformité avec les dispositions du code de commerce, du décret comptable du 29/11/83 ainsi que du règlement ANC 2014-03 relatif à la réécriture du plan comptable général applicable à la clôture de l'exercice.

Permanence des méthodes

Les méthodes d'évaluation retenues pour cet exercice n'ont pas été modifiées par rapport à l'exercice précédent.
Néant

Informations relatives au CICE

Il a été comptabilisé en déduction des frais de personnel un produit à recevoir relatif à l'application du CICE (crédit d'impôt compétitivité emploi) pour un montant de 14 135 €. Il s'agit d'une provision, le montant définitif ne pourra être déterminé qu'à la fin de l'année civile 2015. La société n'a demandé aucun préfinancement au titre de ce mécanisme.

- COMPLEMENT D'INFORMATIONS RELATIF AU BILAN -

Etat des immobilisations

Cf Dossier Fiscal

Etat des amortissements

Cf Dossier Fiscal

ANNEXE

Exercice du 01/07/2015 au 30/06/2016

Charges et produits constatés d'avance

Charges constatées d'avance		Montant
Charges d'exploitation		19 633
Total		19 633
Produits constatés d'avance		Montant
Produits d'exploitation		47 449
Total		47 449

- COMPLEMENT D'INFORMATIONS RELATIF AU COMPTE DE RESULTAT -

Charges et produits financiers concernant les entreprises liées

(PCG Art. 831-2 et Art. 832-13)

	Charges financières	Produits financiers
Total	5 116	10 609
Dont entreprises liées	368	

ANNEXE

Exercice du 01/07/2015 au 30/06/2016

Dépréciation des créances

(PCG Art.831-2/3)

Les créances ont, le cas échéant, été dépréciées par voie de provision pour tenir compte des difficultés de recouvrement auxquelles elles étaient susceptibles de donner lieu.

Evolution des valeurs mobilières de placement

Les valeurs mobilières de placement ont été évaluées à leur coût d'acquisition à l'exclusion des frais engagés pour leur acquisition.

En cas de cession portant sur un ensemble de titres de même nature conférant les mêmes droits, la valeur des titres a été estimée selon la méthode FIFO (premier entré, premier sorti).

Disponibilités en Euros

Les liquidités disponibles en caisse ou en banque ont été évaluées pour leur valeur nominale.

Produits à recevoir

Montant des produits à recevoir inclus dans les postes suivants du bilan	Montant
Créances clients et comptes rattachés	4 368
Autres créances	7 189
Disponibilités	3 261
Total	14 818

Charges à payer

Montant des charges à payer incluses dans les postes suivants du bilan	Montant
Emprunts et dettes financières diverses	4 749
Dettes fournisseurs et comptes rattachés	14 950
Dettes fiscales et sociales	50 377
Autres dettes	1 194
Total	71 270




Tableau des résultats de la société au cours des 5 derniers exercices

(Code du Commerce Art. R 225-102)

	30/06/2012	30/06/2013	30/06/2014	30/06/2015	30/06/2016
CAPITAL EN FIN D'EXERCICE					
Capital social	450 000	450 000	450 000	450 000	450 000
Nbre des actions ordinaires existantes	28 125	28 125	28 125	28 125	28 125
Nbre des actions à dividendes prioritaires existantes					
Nbre maximal d'actions futures à créer					
- par conversion d'obligations					
- par exercice de droit de souscription					
OPERATIONS ET RESULTATS					
Chiffre d'affaires hors taxes	554 716	547 159	757 263	1 118 270	1 140 498
Résultat avant impôts, participation des salariés et dotations aux amortissements et provisions	106 296	84 309	106 917	239 729	130 975
Impôts sur les bénéfices	13 769	10 021	24 811	25 152	33 039
Participation des salariés au titre de l'exercice					
Résultat après impôts, participation des salariés et dotations aux amortissements et provisions	76 952	71 369	75 347	202 737	101 179
Résultat distribué	163 642			73 125	73 125
RESULTAT PAR ACTION					
Résultat après impôts, participation des salariés mais avant dotations aux amortissements et provisions		2.64	2.92	7.63	3.48
Résultat après impôts, participation des salariés et dotations aux amortissements et provisions	2.74	2.54	2.68	7.21	3.60
Dividende distribué à chaque action	5.82			2.60	2.60
PERSONNEL					
Effectif moyen des salariés employés pendant l'exercice	4	4	4	8	8
Montant de la masse salariale de l'exercice	206 865	203 214	178 649	364 578	347 372
Montant des sommes versées au titre des avantages sociaux de l'exercice	103 263	91 816	86 601	180 386	160 130

