

RCS : ARRAS  
Code greffe : 6201

Documents comptables

REGISTRE DU COMMERCE ET DES SOCIETES

**Le greffier du tribunal de commerce de ARRAS atteste l'exactitude des informations transmises ci-après**

Nature du document : Documents comptables (B-S)

Numéro de gestion : 2017 B 00555  
Numéro SIREN : 539 072 983  
Nom ou dénomination : 2H

Ce dépôt a été enregistré le 08/04/2020 sous le numéro de dépôt 1743

Désignation de l'entreprise : <u>SAS 2H</u>		Durée de l'exercice exprimée en nombre de mois * <u>12</u>			
Adresse de l'entreprise <u>44 RUE BRIQUET TAILLANDIER 62223 ANZIN SAINT AUBIN</u>		Durée de l'exercice précédent * <u>12</u>			
Numéro SIRET * <u>53907298300023</u>			Néant <input type="checkbox"/> *		
		Exercice N clos le, <u>31/08/2019</u>			
		Brut 1	Amortissements, provisions 2		
			Net 3		
ACTIF IMMOBILISÉ *	IMMOBILISATIONS INCORPORELLES	Capital souscrit non appelé (I) AA			
		Frais d'établissement * AB	AC		
		Frais de développement * CX	CQ		
		Concessions, brevets et droits similaires AF	AG		
		Fonds commercial (1) AH	AI		
		Autres immobilisations incorporelles AJ	AK		
	IMMOBILISATIONS CORPORELLES	Avances et acomptes sur immobilisations incorporelles AL	AM		
		Terrains AN	AO		
		Constructions AP	AQ		
		Installations techniques, matériel et outillage industriels AR	AS		
		Autres immobilisations corporelles AT	AU		
		Immobilisations en cours AV	AW		
		Avances et acomptes AX	AY		
		IMMOBILISATIONS FINANCIÈRES (2)	Participations évaluées selon la méthode de mise en équivalence CS	CT	
			Autres participations CU	CV	3 270 972
			Créances rattachées à des participations BB	BC	
			Autres titres immobilisés BD	BE	
Prêts BF	BG				
Autres immobilisations financières * BH	BI				
TOTAL (II) BJ		3 270 972	BK	3 270 972	
ACTIF CIRCULANT	STOCKS *	Matières premières, approvisionnements BL	BM		
		En cours de production de biens BN	BO		
		En cours de production de services BP	BQ		
		Produits intermédiaires et finis BR	BS		
	CRÉANCES	Marchandises BT	BU		
		Avances et acomptes versés sur commandes BV	BW		
		Clients et comptes rattachés (3)* BX	BY		
	DIVERS	Autres créances (3) BZ	CA	1 455 934	
		Capital souscrit et appelé, non versé CB	CC		
		Valeurs mobilières de placement (dont actions propres : ..... ) CD	CE		
Comptes de régularisation	Disponibilités CF	CG	24 484		
	Charges constatées d'avance (3)* CH	CI	188		
	TOTAL (III) CJ	CK	1 480 606		
	Frais d'émission d'emprunt à étaler (IV) CW				
	Primes de remboursement des obligations (V) CM				
	Écarts de conversion actif * (VI) CN				
TOTAL GÉNÉRAL (I à VI) CO		4 751 578	1A	4 751 578	
Renvois : (1) Dont droit au bail :		(2) Part à moins d'un an des immobilisations financières nettes : CP	(3) Part à plus d'un an : CR		
Clause de réserve de propriété : *	Immobilisations :	Stocks :	Créances :		

**COPIE CERTIFIÉE CONFORME**  
 le Président  
 Dominique HUBICHAUX

**GREFFE DU TRIBUNAL**  
**08 AVR. 2020**  
**DE COMMERCE D'ARRAS**

Désignation de l'entreprise		SAS 2H		Exercice N	
				Néant <input type="checkbox"/> *	
CAPITAUX PROPRES	Capital social ou individuel (1)* (Dont versé :.....100.000...)	DA	100 000		
	Primes d'émission, de fusion, d'apport, ....	DB			
	Ecarts de réévaluation (2)* (dont écart d'équivalence <input type="checkbox"/> EK )	DC			
	Réserve légale (3)	DD	6 960		
	Réserves statutaires ou contractuelles	DE			
	Réserves réglementées (3)* (Dont réserve spéciale des provisions pour fluctuation des cours <input type="checkbox"/> B1 )	DF			
	Autres réserves (Dont réserve relative à l'achat d'œuvres originales d'artistes vivants * <input type="checkbox"/> EJ )	DG			
	Report à nouveau	DH			
	<b>RÉSULTAT DE L'EXERCICE (bénéfice ou perte)</b>	DI	(24 076)		
	Subventions d'investissement	DJ			
	Provisions réglementées *	DK			
		<b>TOTAL (I)</b>	DL	82 884	
Autres fonds propres	Produit des émissions de titres participatifs	DM			
	Avances conditionnées	DN			
		<b>TOTAL (II)</b>	DO		
Provisions pour risques et charges	Provisions pour risques	DP			
	Provisions pour charges	DQ			
		<b>TOTAL (III)</b>	DR		
DETTES (4)	Emprunts obligataires convertibles	DS			
	Autres emprunts obligataires	DT			
	Emprunts et dettes auprès des établissements de crédit (5)	DU	2 379 828		
	Emprunts et dettes financières divers (Dont emprunts participatifs <input type="checkbox"/> EI )	DV	2 283 643		
	Avances et acomptes reçus sur commandes en cours	DW			
	Dettes fournisseurs et comptes rattachés	DX	5 223		
	Dettes fiscales et sociales	DY			
	Dettes sur immobilisations et comptes rattachés	DZ			
Autres dettes	EA				
Compte régul.	Produits constatés d'avance (4)	EB			
		<b>TOTAL (IV)</b>	EC	4 668 695	
	Ecarts de conversion passif *		<b>(V)</b>	ED	
		<b>TOTAL GÉNÉRAL (I à V)</b>	EE	4 751 578	
RENOVOIS	(1) Écart de réévaluation incorporé au capital	1B			
	(2) Dont {	Réserve spéciale de réévaluation (1959)	1C		
		Écart de réévaluation libre	1D		
		Réserve de réévaluation (1976)	1E		
	(3) Dont réserve spéciale des plus-values à long terme *	EF			
(4) Dettes et produits constatés d'avance à moins d'un an	EG	2 437 968			
(5) Dont concours bancaires courants, et soldes créditeurs de banques et CCP	EH	88			

**③ COMPTE DE RÉSULTAT DE L'EXERCICE (En liste)**

DGFIP N° 2052-SD 2019

Formulaire obligatoire (article 53 A du Code général des impôts).

		Exercice N		Total	
		France	Exportations et livraisons intracommunautaires		
PRODUITS D'EXPLOITATION	Ventes de marchandises *	FA	FB	FC	
	Production vendue	} biens *	FD	FE	FF
			} services *	FG	FH
	Chiffres d'affaires nets *	FJ		FK	FL
	Production stockée *			FM	
	Production immobilisée *			FN	
	Subventions d'exploitation			FO	
	Reprises sur amortissements et provisions, transferts de charges * (9)			FP	
	Autres produits (1) (11)			FQ	
	Total des produits d'exploitation (2) (I)				FR
CHARGES D'EXPLOITATION	Achats de marchandises (y compris droits de douane)*			FS	
	Variation de stock (marchandises)*			FT	
	Achats de matières premières et autres approvisionnements (y compris droits de douane)*			FU	
	Variation de stock (matières premières et approvisionnements)*			FV	
	Autres achats et charges externes (3) (6 bis)*			FW	15 991
	Impôts, taxes et versements assimilés *			FX	6 563
	Salaires et traitements *			FY	
	Charges sociales (10)			FZ	
	DOTATIONS D'EXPLOITATION	Sur immobilisations	- dotations aux amortissements *		GA
			- dotations aux provisions		GB
		Sur actif circulant : dotations aux provisions *			GC
	Pour risques et charges : dotations aux provisions			GD	
Autres charges (12)			GE		
Total des charges d'exploitation (4) (II)				GF	22 554
<b>1 - RÉSULTAT D'EXPLOITATION (I - II)</b>				GG	(22 554)
opérations en commun	Bénéfice attribué ou perte transférée * (III)			GH	
	Perte supportée ou bénéfice transféré * (IV)			GI	
PRODUITS FINANCIERS	Produits financiers de participations (5)			GJ	
	Produits des autres valeurs mobilières et créances de l'actif immobilisé (5)			GK	33 144
	Autres intérêts et produits assimilés (5)			GL	
	Reprises sur provisions et transferts de charges			GM	
	Différences positives de change			GN	
	Produits nets sur cessions de valeurs mobilières de placement			GO	
Total des produits financiers (V)				GP	33 144
CHARGES FINANCIÈRES	Dotations financières aux amortissements et provisions *			GQ	
	Intérêts et charges assimilées (6)			GR	34 666
	Différences négatives de change			GS	
	Charges nettes sur cessions de valeurs mobilières de placement			GT	
Total des charges financières (VI)				GU	34 666
<b>2 - RÉSULTAT FINANCIER (V - VI)</b>				GV	(1 522)
<b>3 - RÉSULTAT COURANT AVANT IMPÔTS (I - II + III - IV + V - VI)</b>				GW	(24 076)

(RENVOIS : voir tableau n° 2053) \* Des explications concernant cette rubrique sont données dans la notice n° 2032.

④

## COMPTÉ DE RÉSULTAT DE L'EXERCICE (Suite)

DGFIP N° 2053-SD 2019

Formulaire obligatoire (article 53 A  
du Code général des impôts)

Désignation de l'entreprise		SAS 2H		Néant <input type="checkbox"/> *		
				Exercice N		
PRODUITS EXCEPTIONNELS	Produits exceptionnels sur opérations de gestion			HA		
	Produits exceptionnels sur opérations en capital *			HB		
	Reprises sur provisions et transferts de charges			HC		
	Total des produits exceptionnels (7) (VII)			HD		
CHARGES EXCEPTIONNELLES	Charges exceptionnelles sur opérations de gestion (6 bis)			HE		
	Charges exceptionnelles sur opérations en capital *			HF		
	Dotations exceptionnelles aux amortissements et provisions (6 ter)			HG		
	Total des charges exceptionnelles (7) (VIII)			HH		
<b>4 – RÉSULTAT EXCEPTIONNEL (VII – VIII)</b>				HI		
Participation des salariés aux résultats de l'entreprise			(IX)	HJ		
Impôts sur les bénéfices *			(X)	HK		
TOTAL DES PRODUITS (I + III + V + VII)				HL	33 144	
TOTAL DES CHARGES (II + IV + VI + VIII + IX + X)				HM	57 220	
<b>5 – BÉNÉFICE OU PERTE (Total des produits – total des charges)</b>				HN	(24 076)	
RENVIS	(1)	Dont produits nets partiels sur opérations à long terme			HO	
	(2)	Dont	produits de locations immobilières		HY	
			produits d'exploitation afférents à des exercices antérieurs (à détailler au (8) ci-dessous)		IG	
	(3)	Dont	– Crédit-bail mobilier *		HP	
			– Crédit-bail immobilier		HQ	
	(4)	Dont charges d'exploitation afférentes à des exercices antérieurs (à détailler au (8) ci-dessous)			1H	
	(5)	Dont produits concernant les entreprises liées			IJ	
	(6)	Dont intérêts concernant les entreprises liées			1K	
	(6bis)	Dont dons faits aux organismes d'intérêt général (art. 238 bis du C.G.I.)			HX	
	(6ter)	Dont amortissements des souscriptions dans des PME innovantes (art. 217 octies)			RC	
		Dont amortissements exceptionnel de 25% des constructions nouvelles (art. 39 quinquies D)			RD	
	(9)	Dont transferts de charges			A1	
	(10)	Dont cotisations personnelles de l'exploitant (13)			A2	
	(11)	Dont redevances pour concessions de brevets, de licences (produits)			A3	
	(12)	Dont redevances pour concessions de brevets, de licences (charges)			A4	
(13)	Dont primes et cotisations complémentaires personnelles : facultatives		A6	obligatoires	A9	
(7)	Détail des produits et charges exceptionnels (Si le nombre de lignes est insuffisant, reproduire le cadre (7) et le joindre en annexe) :			Exercice N		
				Charges exceptionnelles	Produits exceptionnels	
(8)	Détail des produits et charges sur exercices antérieurs :			Exercice N		
				Charges antérieures	Produits antérieurs	

**PREAMBULE**

Au bilan avant répartition de l'exercice clos le 31/08/2019 dont le total est de 4 751 578,13 E et au compte de résultat de l'exercice dégagant un résultat de -24 076,23 E, présenté sous forme de liste.

L'exercice a une durée de 12 mois, recouvrant la période du 01/09/2018 au 31/08/2019.


Les notes et tableaux ci-après font partie intégrante des comptes annuels.

L'exercice précédent avait une durée de 12 mois recouvrant la période du 01/09/2017 au 31/08/2018.

**COPIE CERTIFIEE CONFORME**

Le Président

D. Dominique HADJEUX



REGLES ET METHODES COMPTABLES

- Règles et méthodes comptables
- Changements de méthode

COMPLEMENTS D'INFORMATIONS RELATIFS AU BILAN ET AU COMPTE DE RESULTAT

- Etat des immobilisations
- Etat des échéances des créances et des dettes

Informations et commentaires sur :

- Eléments relevant de plusieurs postes du bilan
- Frais d'établissement
- Fonds commercial
- Intérêts immobilisés
- Intérêts sur éléments de l'actif
- Charges à payer et avoirs à établir
- Charges et produits constatés d'avance
- Charges à répartir sur plusieurs exercices

ENGAGEMENTS FINANCIERS ET AUTRES INFORMATIONS

- Crédit-bail immobilier
- Crédit-bail mobilier
- Engagements financiers
- Accroissements et allègements de la dette future d'impôts
- Rémunérations des dirigeants
- Honoraires des Commissaires Aux Comptes
- Effectif moyen
- Résultat des 5 derniers exercices
- Liste des filiales et participations

**1 - REGLES ET METHODES COMPTABLES**

Les conventions générales comptables ont été appliquées dans le respect du principe de prudence, conformément aux hypothèses de base :

- continuité de l'exploitation,
- permanence des méthodes comptables d'un exercice à l'autre,
- indépendance des exercices,

et conformément aux règles générales d'établissement et de présentation des comptes annuels.

La méthode de base retenue pour l'évaluation des éléments inscrits en comptabilité est la méthode des coûts historiques.

Les principales méthodes utilisées sont les suivantes:

**1.1 - IMMOBILISATIONS INCORPORELLES ET CORPORELLES**

Les immobilisations corporelles sont évaluées à leur coût d'acquisition ou de production, compte tenu des frais nécessaires à la mise en état d'utilisation de ces biens, et après déduction des rabais commerciaux, remises, escomptes de règlements obtenus.

Les décisions suivantes ont été prises au niveau de la présentation des comptes annuels :

- immobilisations décomposables : l'entreprise n'a pas été en mesure de définir les immobilisations décomposables ou la décomposition de celles-ci ne présente pas d'impact significatif,
- immobilisations non décomposables : bénéficiant des mesures de tolérance, l'entreprise a opté pour le maintien des durées d'usage pour l'amortissement des biens non décomposés.

Les intérêts des emprunts spécifiques à la production d'immobilisations ne sont pas inclus dans le coût de production de ces immobilisations.

Les amortissements pour dépréciation sont calculés suivant les modes linéaire ou dégressif en fonction de la durée de vie prévue :

Type	Durée
Logiciels informatiques	de 01 à 03 ans
Brevets	07 ans
Agencements, aménagements des terrains	de 06 à 10 ans
Constructions	de 10 à 20 ans
Agencement des constructions	12 ans
Matériel et outillage industriels	05 ans
Agencements, aménagements, installations	de 06 à 10 ans
Matériel de transport	04 ans
Matériel de bureau et informatique	de 03 à 10 ans
Mobilier	de 05 à 10 ans

**1.2 - IMMOBILISATIONS FINANCIERES ET VALEURS MOBILIERES DE PLACEMENT**

La valeur brute est constituée par le coût d'achat hors frais accessoires. Lorsque la valeur d'inventaire est inférieure à la valeur brute, une dépréciation est constatée pour le montant de la différence.

**1.3 - STOCKS**

Les stocks sont évalués suivant la méthode "premier entré, premier sorti".

La valeur brute des marchandises et des approvisionnements comprend le prix d'achat et les frais accessoires.

Les produits fabriqués sont valorisés au coût de production comprenant les consommations et les charges directes et indirectes de production, les amortissements des biens concourant à la production.

Le coût de la sous-activité est exclu de la valeur des stocks.

Les intérêts sont toujours exclus de la valorisation des stocks.

Les stocks ont, le cas échéant, été dépréciés pour tenir compte de leur valeur de réalisation nette à la date d'arrêté des comptes.

**1.4 - CREANCES ET DETTES**

Les créances et les dettes sont valorisées à leur valeur nominale. Une dépréciation est pratiquée lorsque la valeur d'inventaire est inférieure à la valeur comptable.

**2 - CHANGEMENTS DE METHODE**

Les méthodes d'évaluation et de présentation des comptes annuels retenues pour cet exercice n'ont pas été modifiées par rapport à l'exercice précédent.

Etablissement des états financiers en conformité avec :

- le P.C.G. 2014 homologué par arrêté du 8 septembre 2014
- les articles L123-12 à L123-28 du Code du Commerce

**3 - ETAT DES IMMOBILISATIONS**

	Valeur brute des immob. au début d'exercice	Augmentations Réévaluat. en cours d'exercice	Augmentations Acquisit', créat' virent pst à pst
Frais d'établissement, recherche, développement			
Autres immobilisations incorporelles			
Terrains			
Constructions sur sol propre			
Constructions sur sol d'autrui			
Install. générales, agencements, constructions			
Install. techniques, matériel, outillages industriels			
Autres install., agencements, aménagements			
Matériel de transport			
Matériel de bureau, informatique, mobilier			
Emballages récupérables et divers			
Immobilisations corporelles en cours			
Avances et acomptes			
TOTAL			
Participations évaluées par équivalence			
Autres participations	3 269 973		999
Autres titres immobilisés			
Prêts et autres immobilisations financières			
TOTAL	3 269 973		999
TOTAL GENERAL	3 269 973		999

	Diminutions Par virement de pst à pst	Diminutions Par cession ou mise HS	Valeur brute des immob. à fin d'exercice	Réév. légale Val origine à fin d'exercice
Frais d'établissement, recherche, développement				
Autres immobilisations incorporelles				
Terrains				
Constructions sur sol propre				
Constructions sur sol d'autrui				
Install. générales, agencements, constructions				
Install. techniques, matériel, outillages industriels				
Autres install., agencements, aménagements				
Matériel de transport				
Matériel de bureau, informatique, mobilier				
Emballages récupérables et divers				
Immobilisations corporelles en cours				
Avances et acomptes				
TOTAL				
Participations évaluées par équivalence				
Autres participations			3 270 972	
Autres titres immobilisés				
Prêts et autres immobilisations financières				
TOTAL			3 270 972	
TOTAL GENERAL			3 270 972	

## 4 - ETAT DES ECHEANCES DES CREANCES ET DES DETTES

ETAT DES CREANCES	Montant brut	Un an au plus	Plus d'un an
Créances rattachées à des participations			
Prêts			
Autres immobilisations financières			
Clients douteux ou litigieux			
Autres créances clients			
Créances représentatives de titres prêtés			
Personnel et comptes rattachés			
Sécurité sociale, autres organismes sociaux			
Etat et autres collectivités publiques:			
- Impôts sur les bénéfices			
- T.V.A.			
- Autres impôts, taxes, versements et assimilés			
- Divers			
Groupe et associés	1 455 733	1 455 733	
Débiteurs divers	201	201	
Charges constatées d'avance	188	188	
<b>TOTAL GENERAL</b>	<b>1 456 122</b>	<b>1 456 122</b>	
Montant des prêts accordés dans l'exercice			
Remboursements des prêts dans l'exercice			
Prêts et avances consentis aux associés			

ETAT DES DETTES	Montant brut	A un an au plus	Plus 1 an 5 ans au plus	A plus de 5 ans
Emprunts obligataires convertibles				
Autres emprunts obligataires				
Emprunts et dettes auprès des org. de crédits:				
- à un an maximum	88	88		
- plus d'un an	2 379 741	149 014	621 168	1 609 558
Emprunts et dettes financières				
Fournisseurs et comptes rattachés	5 223	5 223		
Personnel et comptes rattachés				
Sécurité sociale et autres organismes sociaux				
Etat et autres collectivités publiques:				
- Impôts sur les bénéfices				
- T.V.A.				
- Obligations cautionnées				
- Autres impôts et taxes				
Dettes sur immobilisations et comptes rattachés				
Groupe et associés	2 283 643	2 283 643		
Autres dettes				
Dettes représentatives de titres empruntés				
Produits constatés d'avance				
<b>TOTAL GENERAL</b>	<b>4 668 695</b>	<b>2 437 968</b>	<b>621 168</b>	<b>1 609 558</b>
Emprunts souscrits en cours d'exercice	1 700 000			
Emprunts remboursés en cours d'exercice	79 081			
Emprunts et dettes contractés auprès associés				

**5 - AUTRES TABLEAUX (SUITE)****5.1 - CHARGES A PAYER ET AVOIRS A ETABLIR**

Montant des charges à payer et avoirs à établir inclus dans les postes suivants du bilan	Montant TTC
Emprunts obligataires convertibles	
Autres emprunts obligataires	
Emprunts et dettes auprès des établissements de crédit	4 698
Emprunts et dettes financières divers	
Dettes fournisseurs et comptes rattachés	4 659
Dettes fiscales et sociales	
Dettes sur immobilisations et comptes rattachés	
Autres dettes	
TOTAL	9 357

**5.2 - CHARGES ET PRODUITS CONSTATES D'AVANCE**

	Charges	Produits
Charges / Produits d'exploitation	188	
Charges / Produits financiers		
Charges / Produits exceptionnels		
TOTAL	188	

Commentaires:

**5.3 - CHARGES A REPARTIR SUR PLUSIEURS EXERCICES**

	Montant brut	Taux amortissement
Charges différées		
Frais d'acquisition des immobilisations		
Frais d'émission des emprunts		
Charges à étaler		
TOTAL		

## ANNEXE

Période du 01/09/2018 au 31/08/2019

Aux comptes annuels présentée en Euro

Edité le 29/01/2020

## RÉSULTATS DES 5 DERNIERS EXERCICES

<u>Nature des Indications / Périodes</u> <u>Durée de l'exercice</u>	31/08/2019 12 mois	31/08/2018 12 mois	31/08/2017 12 mois	31/08/2016 12 mois	31/08/2015 12 mois
<b><u>I - Situation financière en fin d'exercice</u></b>					
a ) <i>Capital social</i>	100 000	100 000	100 000	100 000	100 000
b ) <i>Nombre d'actions émises</i>					
c ) <i>Nombre d'obligations convertibles en actions</i>					
<b><u>II - Résultat global des opérations effectives</u></b>					
a ) <i>Chiffre d'affaires hors taxes</i>					
b ) <i>Bénéfice avant impôt, amortissements &amp; provisions</i>	-24 076	11 811	26 302	46 757	32 461
c ) <i>Impôt sur les bénéfices</i>					1 162
d ) <i>Bénéfice après impôt, mais avant amortissements &amp; provisions</i>	-24 076	11 811	26 302	46 757	31 299
e ) <i>Bénéfice après impôt, amortissements &amp; provisions</i>	-24 076	11 811	26 302	46 757	31 299
f ) <i>Montants des bénéfices distribués</i>					
g ) <i>Participation des salariés</i>					
<b><u>III - Résultat des opérations réduit à une seule action</u></b>					
a ) <i>Bénéfice après impôt, mais avant amortissements &amp; provisions</i>					
b ) <i>Bénéfice après impôt, amortissements &amp; provisions</i>					
c ) <i>Dividende versé à chaque action</i>					
<b><u>IV - Personnel :</u></b>					
a ) <i>Nombre de salariés</i>					
b ) <i>Montant de la masse salariale</i>					
c ) <i>Montant des sommes versées au titre des avantages sociaux (Sécurité sociale, oeuvres sociales...)</i>					

Observations complémentaires

## 6 - TABLEAU DES FILIALES ET PARTICIPATIONS

<u>Filiales et Participations</u>	Capital social	Réserves et report à nouveau	Quote part du capital détenu en %	Valeur brute des titres détenus	Valeur nette des titres détenus	Prêts et avances consentis par la Sté	Cautions et avals donnés par la Sté	C.A. H.T. du dernier exercice clos	Résultat du dernier exercice clos	Dividendes encaissés par la Sté dans l'ex.
<b>A - Renseignements détaillés concernant les filiales &amp; particip.</b>										
<i>- Filiales (plus de 50% du capital détenu)</i>										
SCI PAULINE	1 524		100,00	2 185 658	2 185 658			396 023	20 617	20 617
SCI LA BRASSERIE	1 000		100,00	220 558	220 558			104 022	2 273	
SCI DPMH	182 939		100,00	467 860	467 860	122 907		9 363	-21 840	
SCI MICHELE	762		100,00	170 897	170 897			54 973	12 527	12 527
SCCV CROISSETTE	1 000		99,00	999	999				-3 727	
<i>- Participations (10 à 50 % du capital détenu)</i>										
SARL DU MOULIN	8 000		10,00	225 000	225 000	662 736		403 611	131 007	
<b>B - Renseignements globaux concernant les autres filiales &amp; particip.</b>										
<i>- Filiales non reprises en A:</i>										
a) Françaises										
b) Etrangères										
<i>- Participations non reprises en A.</i>										
a) Françaises										
b) Etrangères										

Observations complémentaires

**Romain BLONDIAUX**

*Commissaire Aux Comptes  
Près la Cour d'Appel d'Amiens*

**SAS  
« 2H »**

**Société par Actions Simplifiée  
au capital de 100.000 Euros**

**44 bis rue Briquet Taillandier  
62223 ANZIN SAINT AUBIN**

**N°539 072 983 RCS ARRAS**

**Rapport du commissaire aux comptes sur les comptes annuels**

**Exercice clos le 31 Août 2019**

**\*\*\***

AD

Aux Associés,

## **Opinion**

En exécution de la mission qui nous a été confiée par l'Assemblée, nous avons effectué l'audit des comptes annuels de la société **SAS 2H** relatifs à l'exercice clos le **31 Août 2019**, tels qu'ils sont joints au présent rapport.

Nous certifions que les comptes annuels sont, au regard des règles et principes comptables français, réguliers et sincères et donnent une image fidèle du résultat des opérations de l'exercice écoulé ainsi que de la situation financière et du patrimoine de la société à la fin de cet exercice.

## **Fondement de l'opinion**

### ***Référentiel d'audit***

Nous avons effectué notre audit selon les normes d'exercice professionnel applicables en France. Nous estimons que les éléments que nous avons collectés sont suffisants et appropriés pour fonder notre opinion.

Les responsabilités qui nous incombent en vertu de ces normes sont indiquées dans la partie « Responsabilités du commissaire aux comptes relatives à l'audit des comptes annuels » du présent rapport.

### ***Indépendance***

Nous avons réalisé notre mission d'audit dans le respect des règles d'indépendance qui nous sont applicables, sur la période du 1<sup>er</sup> septembre 2019 à la date d'émission de notre rapport, et notamment nous n'avons pas fourni de services interdits par le code de déontologie de la profession de commissaire aux comptes.

### **Justification des appréciations**

En application des dispositions des articles L. 823-9 et R.823-7 du code de commerce relatives à la justification de nos appréciations, nous portons à votre connaissance les appréciations suivantes qui, selon notre jugement professionnel, ont été les plus importantes pour l'audit des comptes annuels de l'exercice.

Les appréciations ainsi portées s'inscrivent dans le contexte de l'audit des comptes annuels pris dans leur ensemble et de la formation de notre opinion exprimée ci-avant. Les appréciations qui ont portées notamment sur les principes comptables suivis et les estimations significatives retenues pour l'arrêté des comptes, n'appellent pas de commentaire particulier sur des éléments de ces comptes annuels pris isolément.

### **Vérification du rapport de gestion et des autres documents adressés aux associés**

Nous avons également procédé, conformément aux normes d'exercice professionnel applicables en France, aux vérifications spécifiques prévues par la loi.

Nous n'avons pas d'observation à formuler sur la sincérité et la concordance avec les comptes annuels des informations données dans le rapport de gestion du Président et dans les autres documents adressés aux associés sur la situation financière et les comptes annuels.

Concernant les informations fournies en application des dispositions de l'article L. 225-102-1 du code de commerce, nous avons vérifié leur concordance avec les comptes ou avec les données ayant servi à l'établissement de ces comptes et, le cas échéant, avec les éléments recueillis par votre société auprès des sociétés contrôlant votre société ou contrôlées par elle. Sur la base de ces travaux, nous attestons l'exactitude et la sincérité de ces informations.

En application de la loi, nous nous sommes assurés que les diverses informations relatives aux prises de participation et de contrôle et à l'identité des détenteurs du capital ou des droits de vote vous ont été communiquées dans le rapport de gestion.

### **Responsabilités de la direction et des personnes constituant le gouvernement d'entreprise relatives aux comptes annuels**

Il appartient à la direction d'établir des comptes annuels présentant une image fidèle conformément aux règles et principes comptables français ainsi que de mettre en place le contrôle interne qu'elle estime nécessaire à l'établissement de comptes annuels ne comportant pas d'anomalies significatives, que celles-ci proviennent de fraudes ou résultent d'erreurs.

Lors de l'établissement des comptes annuels, il incombe à la direction d'évaluer la capacité de la société à poursuivre son exploitation, de présenter dans ces comptes, le cas échéant, les informations nécessaires relatives à la continuité d'exploitation et d'appliquer la convention comptable de continuité d'exploitation, sauf s'il est prévu de liquider la société ou de cesser son activité.

Les comptes annuels ont été arrêtés par le Président.



### **Responsabilités du commissaire aux comptes relatives à l'audit des comptes annuels**


Il nous appartient d'établir un rapport sur les comptes annuels. Notre objectif est d'obtenir l'assurance raisonnable que les comptes annuels pris dans leur ensemble ne comportent pas d'anomalies significatives. L'assurance raisonnable correspond à un niveau élevé d'assurance, sans toutefois garantir qu'un audit réalisé conformément aux normes d'exercice professionnel permet de systématiquement détecter toute anomalie significative. Les anomalies peuvent provenir de fraudes ou résulter d'erreurs et sont considérées comme significatives lorsque l'on peut raisonnablement s'attendre à ce qu'elles puissent, prises individuellement ou en cumulé, influencer les décisions économiques que les utilisateurs des comptes prennent en se fondant sur ceux-ci.

Comme précisé par l'article L.823-10-1 du code de commerce, notre mission de certification des comptes ne consiste pas à garantir la viabilité ou la qualité de la gestion de votre société.

Dans le cadre d'un audit réalisé conformément aux normes d'exercice professionnel applicables en France, le commissaire aux comptes exerce son jugement professionnel tout au long de cet audit. En outre :

- il identifie et évalue les risques que les comptes annuels comportent des anomalies significatives, que celles-ci proviennent de fraudes ou résultent d'erreurs, définit et met en œuvre des procédures d'audit face à ces risques, et recueille des éléments qu'il estime suffisants et appropriés pour fonder son opinion. Le risque de non-détection d'une anomalie significative provenant d'une fraude est plus élevé que celui d'une anomalie significative résultant d'une erreur, car la fraude peut impliquer la collusion, la falsification, les omissions volontaires, les fausses déclarations ou le contournement du contrôle interne ;
- il prend connaissance du contrôle interne pertinent pour l'audit afin de définir des procédures d'audit appropriées en la circonstance, et non dans le but d'exprimer une opinion sur l'efficacité du contrôle interne ;
- il apprécie le caractère approprié des méthodes comptables retenues et le caractère raisonnable des estimations comptables faites par la direction, ainsi que les informations les concernant fournies dans les comptes annuels ;
- il apprécie le caractère approprié de l'application par la direction de la convention comptable de continuité d'exploitation et, selon les éléments collectés, l'existence ou non d'une incertitude significative liée à des événements ou à des circonstances susceptibles de mettre en cause la capacité de la société à poursuivre son exploitation. Cette appréciation s'appuie sur les éléments collectés jusqu'à la date de son rapport, étant toutefois rappelé que des circonstances ou événements ultérieurs pourraient mettre en cause la continuité d'exploitation. S'il conclut à l'existence d'une incertitude significative, il attire l'attention des lecteurs de son rapport sur les informations fournies dans les comptes annuels au sujet de cette incertitude ou, si ces informations ne sont pas fournies ou ne sont pas pertinentes, il formule une certification avec réserve ou un refus de certifier ;
- il apprécie la présentation d'ensemble des comptes annuels et évalue si les comptes annuels reflètent les opérations et événements sous-jacents de manière à en donner une image fidèle.

Saint-Quentin,  
Le 12 février 2020.

A handwritten signature in black ink is enclosed within a simple black rectangular box. The signature is highly stylized and cursive, with a large loop at the top and a long, thin tail extending downwards from the bottom of the box.

Le Commissaire aux Comptes  
Romain BLONDIAUX

## BILAN ACTIF

Période du 01/09/2018 au 31/08/2019

Présenté en Euros

Edité le 18/02/2020

ACTIF	Exercice clos le 31/08/2019 (12 mois)				Exercice précédent 31/08/2018 (12 mois)	
	Brut	Amort. & Prov	Net	%	Net	%
Capital souscrit non appelé (0)						
<b>Actif Immobilisé</b>						
Frais d'établissement						
Recherche et développement						
Concessions, brevets, marques, logiciels et droits similaires						
Fonds commercial						
Autres immobilisations incorporelles						
Avances & acomptes sur immobilisations incorporelles						
Terrains						
Constructions						
Installations techniques, matériel & outillage industriels						
Autres immobilisations corporelles						
Immobilisations en cours						
Avances & acomptes						
Participations évaluées selon mise en équivalence						
Autres Participations	3 270 972		3 270 972	68,84	3 269 973	66,00
Créances rattachées à des participations						
Autres titres immobilisés						
Prêts						
Autres immobilisations financières						
<b>TOTAL (I)</b>	<b>3 270 972</b>		<b>3 270 972</b>	<b>68,84</b>	<b>3 269 973</b>	<b>66,00</b>
<b>Actif circulant</b>						
Matières premières, approvisionnements						
En cours de production de biens						
En cours de production de services						
Produits intermédiaires et finis						
Marchandises						
Avances & acomptes versés sur commandes						
Clients et comptes rattachés						
Autres créances						
. Fournisseurs débiteurs						
. Personnel						
. Organismes sociaux						
. Etat, impôts sur les bénéfices					28	0,00
. Etat, taxes sur le chiffre d'affaires						
. Autres	1 455 934		1 455 934	30,64	1 683 873	33,99
Capital souscrit et appelé, non versé						
Valeurs mobilières de placement						
Instruments financiers à terme et jetons détenus						
Disponibilités	24 484		24 484	0,52	265	0,01
Charges constatées d'avance	188		188	0,00	305	0,01
<b>TOTAL (II)</b>	<b>1 480 606</b>		<b>1 480 606</b>	<b>31,16</b>	<b>1 684 471</b>	<b>34,00</b>
Charges à répartir sur plusieurs exercices (III)						
Primes de remboursement des obligations (IV)						
Ecarts de conversion et différences d'évaluation actif (V)						
<b>TOTAL ACTIF (0 à V)</b>	<b>4 751 578</b>		<b>4 751 578</b>	<b>100,00</b>	<b>4 954 444</b>	<b>100,00</b>

17

PASSIF	Exercice clos le		Exercice précédent	
	31/08/2019		31/08/2018	
	(12 mois)		(12 mois)	
<b>Capitaux propres</b>				
Capital social ou individuel ( dont versé : 100 000 )	100 000	2,10	100 000	2,02
Primes d'émission, de fusion, d'apport ...				
Ecarts de réévaluation				
Réserve légale	6 960	0,15		
Réserves statutaires ou contractuelles				
Réserves réglementées				
Autres réserves				
Report à nouveau			-4 852	-0,09
<b>Résultat de l'exercice</b>	<b>-24 076</b>	<b>-0,50</b>	<b>11 811</b>	<b>0,24</b>
Subventions d'investissement				
Provisions réglementées				
<b>TOTAL (I)</b>	<b>82 884</b>	<b>1,74</b>	<b>106 960</b>	<b>2,16</b>
Produits des émissions de titres participatifs				
Avances conditionnées				
<b>TOTAL (II)</b>				
<b>Provisions pour risques et charges</b>				
Provisions pour risques				
Provisions pour charges				
<b>TOTAL (III)</b>				
<b>Emprunts et dettes</b>				
Emprunts obligataires convertibles				
Autres Emprunts obligataires				
Emprunts et dettes auprès des établissements de crédit				
. Emprunts	2 379 741	50,08	755 711	15,25
. Découverts, concours bancaires	88	0,00		
Emprunts et dettes financières diverses				
. Divers				
. Associés	2 283 643	48,06	4 087 500	82,50
Avances & acomptes reçus sur commandes en cours				
Dettes fournisseurs et comptes rattachés	5 223	0,11	4 273	0,09
Dettes fiscales et sociales				
. Personnel				
. Organismes sociaux				
. Etat, impôts sur les bénéfices				
. Etat, taxes sur le chiffre d'affaires				
. Etat, obligations cautionnées				
. Autres impôts, taxes et assimilés				
Dettes sur immobilisations et comptes rattachés				
Autres dettes				
Instruments financiers à terme				
Produits constatés d'avance				
<b>TOTAL (IV)</b>	<b>4 668 695</b>	<b>98,26</b>	<b>4 847 484</b>	<b>97,84</b>
Ecart de conversion et différences d'évaluation passif				
(V)				
<b>TOTAL PASSIF (I à V)</b>	<b>4 751 578</b>	<b>100,00</b>	<b>4 954 444</b>	<b>100,00</b>

## COMPTES DE RÉSULTAT

Période du 01/09/2018 au 31/08/2019

Présenté en Euros

Edité le 18/02/2020

COMPTES DE RÉSULTAT		Exercice clos le 31/08/2019 (12 mois)	Exercice précédent 31/08/2018 (12 mois)	Variation absolue (12 / 12)	%			
	France	Exportation	Total	%	Total	%	Variation	%
Ventes de marchandises								
Production vendue biens								
Production vendue services								
<b>Chiffres d'Affaires Nets</b>								
Production stockée								
Production immobilisée								
Subventions d'exploitation								
Reprises sur amortis. et prov., transfert de charges								
Autres produits								
<b>Total des produits d'exploitation (I)</b>								
Achats de marchandises (y compris droits de douane)								
Variation de stock (marchandises)								
Achats de matières premières et autres approvisionnements								
Variation de stock (matières premières et autres approv.)								
Autres achats et charges externes			15 991		7 721	8 270	107,11	
Impôts, taxes et versements assimilés			6 563		6 681	-118	-1,76	
Salaires et traitements								
Charges sociales								
Dotations aux amortissements sur immobilisations								
Dotations aux provisions sur immobilisations								
Dotations aux provisions sur actif circulant								
Dotations aux provisions pour risques et charges								
Autres charges								
<b>Total des charges d'exploitation (II)</b>			<b>-22 554</b>		<b>14 402</b>	<b>8 152</b>	<b>-56,60</b>	
<b>RÉSULTAT D'EXPLOITATION (I-II)</b>			<b>-22 554</b>		<b>-14 402</b>	<b>-8 152</b>	<b>-56,59</b>	
<b>Quotes-parts de résultat sur opérations faites en commun</b>								
Bénéfice attribué ou perte transférée (III)								
Perte supportée ou bénéfice transféré (IV)								
Produits financiers de participations								
Produits des autres valeurs mobilières et créances			33 144		60 739	-27 595	-45,42	
Autres intérêts et produits assimilés								
Reprises sur provisions et transferts de charges								
Différences positives de change								
Produits nets sur cessions valeurs mobilières placement								
<b>Total des produits financiers (V)</b>			<b>33 144</b>		<b>60 739</b>	<b>-27 595</b>	<b>-45,42</b>	
Dotations financières aux amortissements et provisions								
Intérêts et charges assimilées			34 666		34 525	141	0,41	
Différences négatives de change								
Charges nettes sur cessions valeurs mobilières placements								
<b>Total des charges financières (VI)</b>			<b>34 666</b>		<b>34 525</b>	<b>141</b>	<b>0,41</b>	
<b>RÉSULTAT FINANCIER (V-VI)</b>			<b>-1 522</b>		<b>26 214</b>	<b>-27 736</b>	<b>-105,80</b>	
<b>RÉSULTAT COURANT AVANT IMPÔTS (I-II+III-IV+V-VI)</b>			<b>-24 076</b>		<b>11 811</b>	<b>-35 887</b>	<b>-303,83</b>	

ND

COMPTE DE RÉSULTAT ( suite )	Exercice clos le 31/08/2019 (12 mois)	Exercice précédent 31/08/2018 (12 mois)	Variation absolue (12 / 12)	%
Produits exceptionnels sur opérations de gestion				
Produits exceptionnels sur opérations en capital				
Reprises sur provisions et transferts de charges				
<b>Total des produits exceptionnels (VII)</b>				
Charges exceptionnelles sur opérations de gestion				
Charges exceptionnelles sur opérations en capital				
Dotations exceptionnelles aux amortissements et provisions				
<b>Total des charges exceptionnelles (VIII)</b>				
<b>RÉSULTAT EXCEPTIONNEL (VII-VIII)</b>				
Participation des salariés (IX)				
Impôts sur les bénéfices (X)				
<b>Total des Produits (I+III+V+VII)</b>	<b>33 144</b>	<b>60 739</b>	<b>-27 595</b>	<b>-45,42</b>
<b>Total des Charges (II+IV+VI+VIII+IX+X)</b>	<b>57 220</b>	<b>48 928</b>	<b>8 292</b>	<b>16,95</b>
<b>RÉSULTAT NET</b>	<b>-24 076</b>	<b>11 811</b>	<b>-35 887</b>	<b>-303,83</b>
	<i>Perte</i>	<i>Bénéfice</i>		
Dont Crédit-bail mobilier				
Dont Crédit-bail immobilier				

**ANNEXE**

Période du 01/09/2018 au 31/08/2019

Aux comptes annuels présentée en Euro

Edité le 18/02/2020

**PREAMBULE**

Au bilan avant répartition de l'exercice clos le 31/08/2019 dont le total est de 4 751 578,13 E et au compte de résultat de l'exercice dégageant un résultat de -24 076,23 E, présenté sous forme de liste.

L'exercice a une durée de 12 mois, recouvrant la période du 01/09/2018 au 31/08/2019.

Les notes et tableaux ci-après font partie intégrante des comptes annuels.

L'exercice précédent avait une durée de 12 mois recouvrant la période du 01/09/2017 au 31/08/2018.

NS

**SOMMAIRE**

Période du 01/09/2018 au 31/08/2019

Edité le 18/02/2020

**REGLES ET METHODES COMPTABLES**

- Règles et méthodes comptables
- Changements de méthode

**COMPLEMENTS D'INFORMATIONS RELATIFS AU BILAN ET AU COMPTE DE RESULTAT**

- Etat des immobilisations
- Etat des échéances des créances et des dettes

Informations et commentaires sur :

- Eléments relevant de plusieurs postes du bilan
- Frais d'établissement
- Fonds commercial
- Intérêts immobilisés
- Intérêts sur éléments de l'actif
- Charges à payer et avoirs à établir
- Charges et produits constatés d'avance
- Charges à répartir sur plusieurs exercices

**ENGAGEMENTS FINANCIERS ET AUTRES INFORMATIONS**

- Crédit-bail immobilier
- Crédit-bail mobilier
- Engagements financiers
- Accroissements et allègements de la dette future d'impôts
- Rémunérations des dirigeants
- Honoraires des Commissaires Aux Comptes
- Effectif moyen
- Résultat des 5 derniers exercices
- Liste des filiales et participations

13

**1 - REGLES ET METHODES COMPTABLES**

Les conventions générales comptables ont été appliquées dans le respect du principe de prudence, conformément aux hypothèses de base :

- continuité de l'exploitation,
- permanence des méthodes comptables d'un exercice à l'autre,
- indépendance des exercices,

et conformément aux règles générales d'établissement et de présentation des comptes annuels.

La méthode de base retenue pour l'évaluation des éléments inscrits en comptabilité est la méthode des coûts historiques.

Les principales méthodes utilisées sont les suivantes:

**1.1 - IMMOBILISATIONS INCORPORELLES ET CORPORELLES**

Les immobilisations corporelles sont évaluées à leur coût d'acquisition ou de production, compte tenu des frais nécessaires à la mise en état d'utilisation de ces biens, et après déduction des rabais commerciaux, remises, escomptes de règlements obtenus.

Les décisions suivantes ont été prises au niveau de la présentation des comptes annuels :

- immobilisations décomposables : l'entreprise n'a pas été en mesure de définir les immobilisations décomposables ou la décomposition de celles-ci ne présente pas d'impact significatif,
- immobilisations non décomposables : bénéficiant des mesures de tolérance, l'entreprise a opté pour le maintien des durées d'usage pour l'amortissement des biens non décomposés.

Les intérêts des emprunts spécifiques à la production d'immobilisations ne sont pas inclus dans le coût de production de ces immobilisations.

Les amortissements pour dépréciation sont calculés suivant les modes linéaire ou dégressif en fonction de la durée de vie prévue :

Type	Durée
Logiciels informatiques	de 01 à 03 ans
Brevets	07 ans
Agencements, aménagements des terrains	de 06 à 10 ans
Constructions	de 10 à 20 ans
Agencement des constructions	12 ans
Matériel et outillage industriels	05 ans
Agencements, aménagements, installations	de 06 à 10 ans
Matériel de transport	04 ans
Matériel de bureau et informatique	de 03 à 10 ans
Mobilier	de 05 à 10 ans

**1.2 - IMMOBILISATIONS FINANCIERES ET VALEURS MOBILIERES DE PLACEMENT**

La valeur brute est constituée par le coût d'achat hors frais accessoires. Lorsque la valeur d'inventaire est inférieure à la valeur brute, une dépréciation est constatée pour le montant de la différence.

**1.3 - STOCKS**

Les stocks sont évalués suivant la méthode "premier entré, premier sorti".

La valeur brute des marchandises et des approvisionnements comprend le prix d'achat et les frais accessoires.

Les produits fabriqués sont valorisés au coût de production comprenant les consommations et les charges directes et indirectes de production, les amortissements des biens concourant à la production.

Le coût de la sous-activité est exclu de la valeur des stocks.

Les intérêts sont toujours exclus de la valorisation des stocks.

Les stocks ont, le cas échéant, été dépréciés pour tenir compte de leur valeur de réalisation nette à la date d'arrêté des comptes.

**1.4 - CREANCES ET DETTES**

Les créances et les dettes sont valorisées à leur valeur nominale. Une dépréciation est pratiquée lorsque la valeur d'inventaire est inférieure à la valeur comptable.

**2 - CHANGEMENTS DE METHODE**

Les méthodes d'évaluation et de présentation des comptes annuels retenues pour cet exercice n'ont pas été modifiées par rapport à l'exercice précédent.

Etablissement des états financiers en conformité avec :

- le P.C.G. 2014 homologué par arrêté du 8 septembre 2014
- les articles L123-12 à L123-28 du Code du Commerce

AB

## ANNEXE

Période du 01/09/2018 au 31/08/2019

Aux comptes annuels présentée en Euro

Edité le 18/02/2020

## 3 - ETAT DES IMMOBILISATIONS

	Valeur brute des immob. au début d'exercice	Augmentations Réévaluat. en cours d'exercice	Augmentations Acquisit', créat' virent pst à pst
Frais d'établissement, recherche, développement			
Autres immobilisations incorporelles			
Terrains			
Constructions sur sol propre			
Constructions sur sol d'autrui			
Install. générales, agencements, constructions			
Install. techniques, matériel, outillages industriels			
Autres install., agencements, aménagements			
Matériel de transport			
Matériel de bureau, informatique, mobilier			
Emballages récupérables et divers			
Immobilisations corporelles en cours			
Avances et acomptes			
TOTAL			
Participations évaluées par équivalence			
Autres participations	3 269 973		999
Autres titres immobilisés			
Prêts et autres immobilisations financières			
TOTAL	3 269 973		999
TOTAL GENERAL	3 269 973		999

	Diminutions Par virement de pst à pst	Diminutions Par cession ou mise HS	Valeur brute des immob. à fin d'exercice	Réév. légale Val origine à fin d'exercice
Frais d'établissement, recherche, développement				
Autres immobilisations incorporelles				
Terrains				
Constructions sur sol propre				
Constructions sur sol d'autrui				
Install. générales, agencements, constructions				
Install. techniques, matériel, outillages industriels				
Autres install., agencements, aménagements				
Matériel de transport				
Matériel de bureau, informatique, mobilier				
Emballages récupérables et divers				
Immobilisations corporelles en cours				
Avances et acomptes				
TOTAL				
Participations évaluées par équivalence				
Autres participations			3 270 972	
Autres titres immobilisés				
Prêts et autres immobilisations financières				
TOTAL			3 270 972	
TOTAL GENERAL			3 270 972	

MS

## ANNEXE

Période du 01/09/2018 au 31/08/2019

Aux comptes annuels présentée en Euro

Edité le 18/02/2020

## 4 - ETAT DES ECHEANCES DES CREANCES ET DES DETTES

ETAT DES CREANCES	Montant brut	Un an au plus	Plus d'un an
Créances rattachées à des participations			
Prêts			
Autres immobilisations financières			
Clients douteux ou litigieux			
Autres créances clients			
Créances représentatives de titres prêtés			
Personnel et comptes rattachés			
Sécurité sociale, autres organismes sociaux			
Etat et autres collectivités publiques:			
- Impôts sur les bénéfices			
- T.V.A.			
- Autres impôts, taxes, versements et assimilés			
- Divers			
Groupe et associés	1 455 733	1 455 733	
Débiteurs divers	201	201	
Charges constatées d'avance	188	188	
<b>TOTAL GENERAL</b>	<b>1 456 122</b>	<b>1 456 122</b>	
Montant des prêts accordés dans l'exercice			
Remboursements des prêts dans l'exercice			
Prêts et avances consentis aux associés			

ETAT DES DETTES	Montant brut	A un an au plus	Plus 1 an 5 ans au plus	A plus de 5 ans
Emprunts obligataires convertibles				
Autres emprunts obligataires				
Emprunts et dettes auprès des org. de crédits:				
- à un an maximum	88	88		
- plus d'un an	2 379 741	149 014	621 168	1 609 558
Emprunts et dettes financières				
Fournisseurs et comptes rattachés	5 223	5 223		
Personnel et comptes rattachés				
Sécurité sociale et autres organismes sociaux				
Etat et autres collectivités publiques:				
- Impôts sur les bénéfices				
- T.V.A.				
- Obligations cautionnées				
- Autres impôts et taxes				
Dettes sur immobilisations et comptes rattachés				
Groupe et associés	2 283.643	2 283 643		
Autres dettes				
Dette représentative de titres empruntés				
Produits constatés d'avance				
<b>TOTAL GENERAL</b>	<b>4 668 695</b>	<b>2 437 968</b>	<b>621 168</b>	<b>1 609 558</b>
Emprunts souscrits en cours d'exercice	1 700 000			
Emprunts remboursés en cours d'exercice	79 081			
Emprunts et dettes contractés auprès associés				

**5 - AUTRES TABLEAUX (SUITE)****5.1 - CHARGES A PAYER ET AVOIRS A ETABLIR**

Montant des charges à payer et avoirs à établir inclus dans les postes suivants du bilan	Montant TTC
Emprunts obligataires convertibles	
Autres emprunts obligataires	
Emprunts et dettes auprès des établissements de crédit	4 698
Emprunts et dettes financières divers	
Dettes fournisseurs et comptes rattachés	4 659
Dettes fiscales et sociales	
Dettes sur immobilisations et comptes rattachés	
Autres dettes	
TOTAL	9 357

**5.2 - CHARGES ET PRODUITS CONSTATES D'AVANCE**

	Charges	Produits
Charges / Produits d'exploitation	188	
Charges / Produits financiers		
Charges / Produits exceptionnels		
TOTAL	188	

Commentaires:

**5.3 - CHARGES A REPARTIR SUR PLUSIEURS EXERCICES**

	Montant brut	Taux amortissement
Charges différées		
Frais d'acquisition des immobilisations		
Frais d'émission des emprunts		
Charges à étaler		
TOTAL		

## RÉSULTATS DES 5 DERNIERS EXERCICES

<u>Nature des Indications / Périodes</u> <u>Durée de l'exercice</u>	31/08/2019 12 mois	31/08/2018 12 mois	31/08/2017 12 mois	31/08/2016 12 mois	31/08/2015 12 mois
<b><u>I - Situation financière en fin d'exercice</u></b>					
a ) Capital social	100 000	100 000	100 000	100 000	100 000
b ) Nombre d'actions émises					
c ) Nombre d'obligations convertibles en actions					
<b><u>II - Résultat global des opérations effectives</u></b>					
a ) Chiffre d'affaires hors taxes					
b ) Bénéfice avant impôt, amortissements & provisions	-24 076	11 811	26 302	46 757	32 461
c ) Impôt sur les bénéfices					1 162
d ) Bénéfice après impôt, mais avant amortissements & provisions	-24 076	11 811	26 302	46 757	31 299
e ) Bénéfice après impôt, amortissements & provisions	-24 076	11 811	26 302	46 757	31 299
f ) Montants des bénéfices distribués					
g ) Participation des salariés					
<b><u>III - Résultat des opérations réduit à une seule action</u></b>					
a ) Bénéfice après impôt, mais avant amortissements & provisions					
b ) Bénéfice après impôt, amortissements & provisions					
c ) Dividende versé à chaque action					
<b><u>IV - Personnel :</u></b>					
a ) Nombre de salariés					
b ) Montant de la masse salariale					
c ) Montant des sommes versées au titre des avantages sociaux (Sécurité sociale, oeuvres sociales...)					

Observations complémentaires

## 6 - TABLEAU DES FILIALES ET PARTICIPATIONS

<u>Filiales et Participations</u>	Capital social	Réserves et report à nouveau	Quôte part du capital détenu en %	Valeur brute des titres détenus	Valeur nette des titres détenus	Prêts et avances consentis par la Sté	Cautions et avals donnés par la Sté	C.A. H.T. du dernier exercice clos	Résultat du dernier exercice clos	Dividendes encaissés par la Sté dans l'ex.
<b>A - Renseignements détaillés concernant les filiales &amp; particip.</b>										
<i>- Filiales (plus de 50% du capital détenu)</i>										
SCI PAULINE	1 524		100,00	2 185 658	2 185 658			396 023	20 617	20 617
SCI LA BRASSERIE	1 000		100,00	220 558	220 558			104 022	2 273	
SCI DPMH	182 939		100,00	467 860	467 860	122 907		9 363	-21 840	
SCI MICHELE	762		100,00	170 897	170 897			54 973	12 527	12 527
SCCV CROISSETTE	1 000		99,00	999	999				-3 727	
<i>- Participations (10 à 50 % du capital détenu)</i>										
SARL DU MOULIN	8 000		10,00	225 000	225 000	662 736		403 611	131 007	
<b>B - Renseignements globaux concernant les autres filiales &amp; partic.</b>										
<i>- Filiales non reprises en A:</i>										
a) Françaises										
b) Etrangères										
<i>- Participations non reprises en A:</i>										
a) Françaises										
b) Etrangères										

Observations complémentaires

## **SAS "2H"**

Société par Actions Simplifiée au capital de 100 000 euros  
Siège social : 44 bis rue Briquet Taillandier – 62223 ANZIN SAINT AUBIN  
R.C.S. ARRAS B 539 072 983  
SIRET 539 072 983 00023

### **EXTRAIT DU TEXTE DES RESOLUTIONS PROPOSEES A L'ASSEMBLEE GENERALE ORDINAIRE ANNUELLE DU 28 FEVRIER 2020**

-:-:-

---

#### **TROISIEME RESOLUTION**


L'assemblée générale décide d'affecter le résultat déficitaire de l'exercice clos le 31 août 2019, soit 24 076, 23 euros, au compte Report à Nouveau.

Conformément aux dispositions de l'article 243 bis du code général des impôts, nous vous rappelons l'absence de distribution de dividendes aux actions au cours des trois derniers exercices précédant celui sur lequel vous êtes appelés à statuer.

---

**Pour copie certifiée conforme**

Le Président,



**M. Dominique HOUSIEAUX**

## SAS "2H"

Société par Actions Simplifiée au capital de 100 000 euros  
Siège social : 44 bis rue Briquet Taillandier – 62223 ANZIN SAINT AUBIN  
R.C.S. ARRAS B 539 072 983  
SIRET 539 072 983 00023

### EXTRAIT DU PROCES-VERBAL DE L'ASSEMBLEE GENERALE ORDINAIRE ANNUELLE DU 28 FEVRIER 2020

\*\*\*

---

#### TROISIEME RESOLUTION

L'assemblée générale décide d'affecter le résultat déficitaire de l'exercice clos le 31 août 2019, soit 24 076, 23 euros, au compte Report à Nouveau.


Conformément aux dispositions de l'article 243 bis du code général des impôts, nous vous rappelons l'absence de distribution de dividendes aux actions au cours des trois derniers exercices précédant celui sur lequel vous êtes appelés à statuer.

**Cette résolution est adoptée à l'unanimité.**

---

Pour copie certifiée conforme.

Le Président,



M. Dominique HOUSIEUX