

RCS : ROUEN
Code greffe : 7608

Documents comptables

REGISTRE DU COMMERCE ET DES SOCIETES

Le greffier du tribunal de commerce de ROUEN atteste l'exactitude des informations transmises ci-après

Nature du document : Documents comptables (B-S)

Numéro de gestion : 2011 B 00680
Numéro SIREN : 529 417 248
Nom ou dénomination : 1to1 Consulting

Ce dépôt a été enregistré le 25/05/2022 sous le numéro de dépôt 3431

whipps wippen



SAS 1 TO 1 CONSULTING

Résultats comptables

Du 01 juillet 2020 au 30 juin 2021

CONDITIONS GÉNÉRALES D'INTERVENTION COMMUNES À L'ENSEMBLE DE LA MISSION

SAS 1TOP1 CONSULTING
Du 01/07/2020 au 30/06/2021

1- OBLIGATIONS DU MEMBRE DE L'ORDRE

Le membre de l'Ordre effectue la mission qui lui est confiée conformément aux normes établies par l'Ordre des Experts Comptables. Il contracte, en raison de cette mission, une obligation de moyens et non de résultat.

Il peut se faire assister par les collaborateurs de son choix. Le nom du collaborateur principalement chargé du dossier est indiqué au client. A l'achèvement de sa mission, le membre de l'Ordre restitue les documents que lui a confiés le client pour l'exécution de la mission.

2- SECRET PROFESSIONNEL

Le membre de l'Ordre est tenu au secret professionnel dans les conditions prévues à l'article 226-13 du nouveau Code pénal.

Les documents établis par le membre de l'Ordre sont adressés au client, à l'exclusion de tout envoi direct à un tiers, sauf accord écrit du client.

3 - OBLIGATIONS DU CLIENT

Le client s'interdit tout acte portant atteinte à l'indépendance de l'Ordre ou de leurs collaborateurs. Ceci s'applique particulièrement aux offres faites à des collaborateurs d'exécuter des missions pour leur propre compte ou de devenir salarié du client.

Le client s'engage :

- à mettre à la disposition du membre de l'Ordre, dans les délais convenus, l'ensemble des documents et informations nécessaires à l'exécution de la mission ;
- à réaliser les travaux lui incombant conformément au tableau de répartition ci-joint ;
- à porter à la connaissance du membre de l'Ordre les faits importants ou exceptionnels. Il lui signale également les engagements susceptibles d'affecter les résultats ou la situation patrimoniale de l'entreprise ;
- à confirmer par écrit, si le membre de l'Ordre le lui demande, que les documents, renseignements et explications fournis sont complets. Conformément à la législation en vigueur, le client doit prendre les mesures nécessaires pour conserver les pièces justificatives et, d'une façon générale, l'ensemble de la comptabilité pendant un délai minimal de dix ans.

Le client devra assurer la sauvegarde des données et traitements informatisés pour en garantir la conservation et l'inviolabilité.

4 - HONORAIRES

Le membre de l'Ordre reçoit du client des honoraires librement convenus qui sont exclusifs de toute autre rémunération, même indirecte. Il est remboursé de ses frais de déplacement et débours.

Les honoraires ne peuvent ni prendre la forme d'un abonnement, ni être liés aux résultats financiers du client.

Des provisions sur honoraires peuvent être demandées périodiquement.

En cas de non paiement des honoraires, le membre de l'Ordre bénéficie du droit de rétention dans les conditions de droit commun.

5 - RESPONSABILITE

Le membre de l'Ordre assume dans tous les cas la responsabilité de ses travaux.

La responsabilité civile du membre de l'Ordre pouvant résulter de l'exercice de ses missions comptables, fait l'objet d'une assurance obligatoire dont le montant est fixé par décret (1).

Toute demande de dommages-intérêts ne pourra être produite que pendant une période de un an commençant à courir le premier jour de l'exercice suivant celui au cours duquel est né le sinistre correspondant à la demande. Celle-ci devra être introduite dans les trois mois suivant la date à laquelle le client aura eu connaissance du sinistre.

Le membre de l'Ordre ne peut être tenu pour responsable ni des conséquences dommageables des fautes commises par des tiers intervenant chez le client, ni des retards d'exécution lorsque ceux-ci résultent d'une communication tardive des documents par le client.

6 - DIFFERENDS

Les litiges qui pourraient éventuellement survenir entre le membre de l'Ordre et son client pourront être portés, avant toute action judiciaire, devant le Président du Conseil Régional de l'Ordre compétent aux fins de conciliation.

(1) Décret n° 2005-522 du 16/05/05 : garantie minimum de cinq cent mille € par sinistre et un million par année et pour un même client.

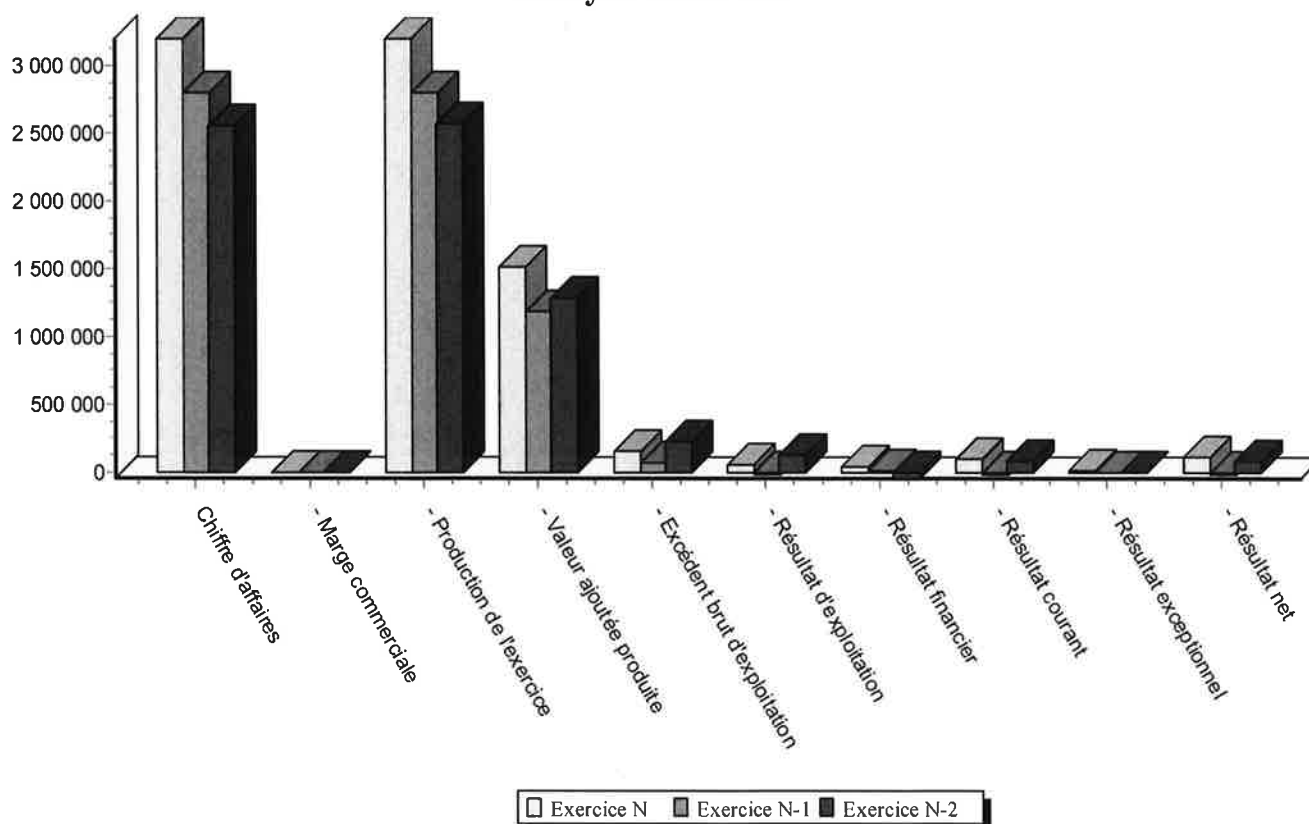
SOLDES INTERMÉDIAIRES DE GESTION

SAS 1 TO 1 CONSULTING

Du 01/07/2020 au 30/06/2021

	Du 01/07/20 au 30/06/21	N	Du 01/07/19 au 30/06/20	N-1	Du 01/07/18 au 30/06/19	N-2
- CHIFFRE D'AFFAIRES	3 195 747		2 796 160		2 551 522	
- MARGE COMMERCIALE					165	
- PRODUCTION DE L'EXERCICE	3 195 747		2 796 160		2 574 868	
- VALEUR AJOUTÉE PRODUITE	1 513 571		1 182 829		1 283 893	
- EXCÉDENT BRUT D'EXPLOITATION	166 378		76 059		236 441	
- RÉSULTAT D'EXPLOITATION	53 270		-18 101		131 588	
- RÉSULTAT FINANCIER	51 574		10 165		-40 330	
- RÉSULTAT COURANT	104 844		-7 936		91 258	
- RÉSULTAT EXCEPTIONNEL	11 025					
- RÉSULTAT NET	115 869		-7 936		91 258	

Analyse des S.I.G.



BILAN

SAS 1 TO 1 CONSULTING

Du 01/07/2020 au 30/06/2021

ACTIF	01/07/2020 30/06/2021	01/07/2019 30/06/2020	01/07/2018 30/06/2019	Variation N/N-1	
Capital souscrit non appelé					
Immobilisations incorporelles	298 299	243 224	241 122	55 075	22.64
Immobilisations corporelles	48 775	35 177	45 121	13 598	38.66
Immobilisations financières	26 888	25 259	23 249	1 629	6.45
Total actif immobilisé	373 962	303 659	309 492	70 303	23.15
Stocks et encours					
Avances & acomptes versés					
Créances clients	1 301 238	1 407 932	1 658 171	-106 694	-7.58
Créances sociales	2 571			2 571	
Créances fiscales	56 823	43 364	60 858	13 459	31.04
Autres créances	47 441	22 652		24 789	109.44
Capital souscrit appelé - non versé					
Valeurs mobilières de placement					
Disponibilités	1 349 796	346 846	180 383	1 002 950	289.16
Charges constatées d'avance	126 017	34 081	28 594	91 935	269.75
Total actif circulant	2 883 885	1 854 875	1 928 006	1 029 010	55.48
Charges à répartir sur plusieurs exercices					
Primes de remboursement des emprunts					
Écart de conversion actif					
TOTAL ACTIF	3 257 847	2 158 534	2 237 498	1 099 313	50.93
PASSIF	01/07/2020 30/06/2021	01/07/2019 30/06/2020	01/07/2018 30/06/2019	Variation N/N-1	
Capital social	209 893	207 093	207 093	2 800	1.35
Primes d'émission, de fusion, d'apport	503 406	481 606	481 606	21 800	1.35
Réserves / report à nouveau / écarts	-460 025	-452 089	-543 347	-7 936	1.76
Résultat de l'exercice	115 869	-7 936	91 258	123 806	
Subventions d'investissement					
Provisions réglementées					
Total capitaux propres	369 143	228 674	236 610	140 469	61.43
Autres fonds propres					
Provisions					
Dettes financières	836 952	600 158	680 808	236 795	39.46
Avances & acomptes reçus	280 628	110 063		170 565	154.97
Dettes fournisseurs	266 706	249 399	274 358	17 307	6.94
Dettes sociales	164 645	115 534	96 525	49 112	42.51
Dettes fiscales	231 382	227 070	264 089	4 311	1.90
Groupe & associés	199 998	993	9 926	199 005	
Autres dettes	69 718	4 082	1 766	65 636	
Produits constatés d'avance	838 674	622 562	673 415	216 112	34.71
Total dettes	2 888 704	1 929 860	2 000 888	958 844	49.68
Écart conversion passif					
TOTAL PASSIF	3 257 847	2 158 534	2 237 498	1 099 313	50.93

COMPTE DE RÉSULTAT

SAS 1 TO 1 CONSULTING

Du 01/07/2020 au 30/06/2021

CHARGES	01/07/2020 30/06/2021	01/07/2019 30/06/2020	01/07/2018 30/06/2019	Variation N/N-1	
Achats de marchandises					
Achats matières premières & autres appros					
Autres achats & charges externes	1 682 175	1 613 331	1 291 140	+ 68 844	4.27
Impôts, taxes & versements assimilés	23 071	23 486	19 319	-414	-1.76
Salaires & traitements	965 596	819 836	762 660	145 760	17.78
Charges sociales	359 902	300 045	280 474	59 857	19.95
Dotations amortissements & dépréciations	118 085	131 106	122 295	-13 021	-9.93
Dotations aux provisions					
Autres charges	16 052	1 501	359	14 550	969.06
Total charges d'exploitation	3 164 882	2 889 306	2 476 246	275 576	9.54
Quote part sur op. faites en commun					
Charges financières	17 241	35 270	40 748	-18 029	-51.12
Charges exceptionnelles	22 042			22 042	
Participation des salariés aux résultats					
Impôt sur les bénéfices					
TOTAL CHARGES	3 204 165	2 924 576	2 516 994	279 589	9.56
Bénéfice	115 869		91 258	123 806	
TOTAL GENERAL	3 320 034	2 924 576	2 608 252	395 458	13.52

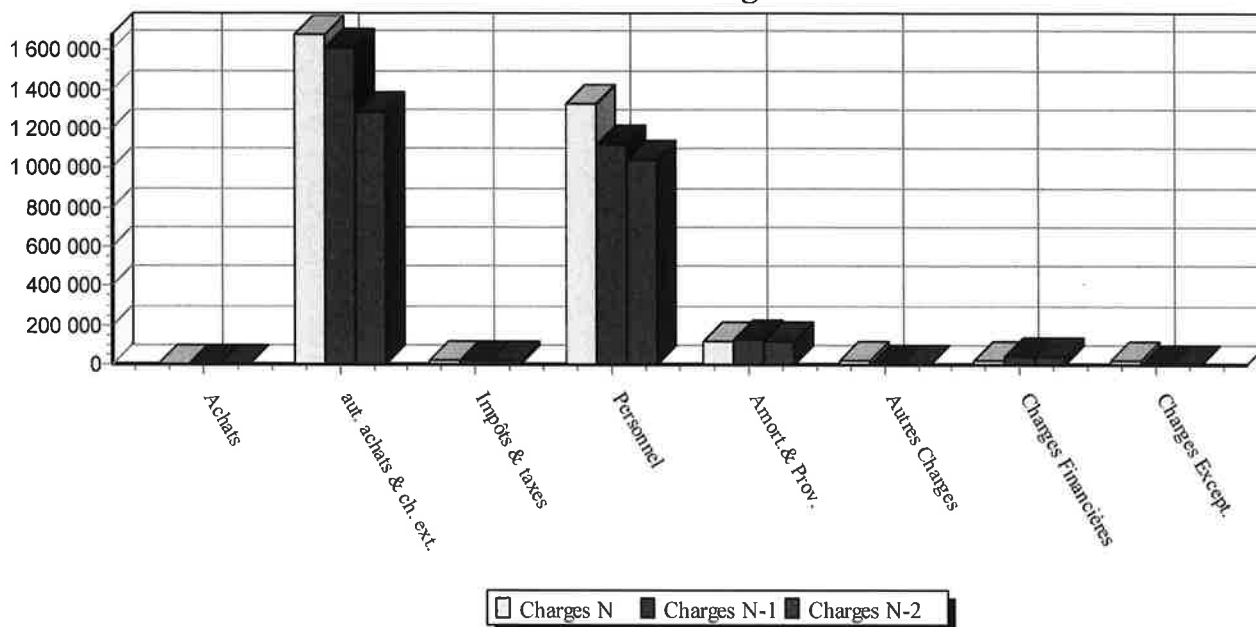
PRODUITS	01/07/2020 30/06/2021	01/07/2019 30/06/2020	01/07/2018 30/06/2019	Variation N/N-1	
Ventes de marchandises			165		
Production vendue (biens & services)	3 195 747	2 796 160	2 551 357	399 586	14.29
Sous total A : Chiffre d'affaires	3 195 747	2 796 160	2 551 522	399 586	14.29
Production stockée					
Production immobilisée			23 511		
Subventions d'exploitation	1 377	36 597	15 000	-35 221	-96.24
Reprises sur dépréciations, provisions, amorts, & transferts de charges	20 909	35 571	17 773	-14 663	-41.22
Autres produits	120	2 876	29	-2 756	
Sous total B	22 405	75 045	56 312	-52 639	-70.14
Total produits d'exploitation	3 218 152	2 871 205	2 607 834	346 947	12.08
Quote parts sur op. faites en commun					
Produits financiers	68 815	45 435	418	23 380	51.46
Produits exceptionnels	33 067			33 067	
TOTAL PRODUITS	3 320 034	2 916 639	2 608 252	403 395	13.83
Perte		7 936			
TOTAL GENERAL	3 320 034	2 924 576	2 608 252	395 458	13.52

ÉVOLUTION DES CHARGES ET DES PRODUITS

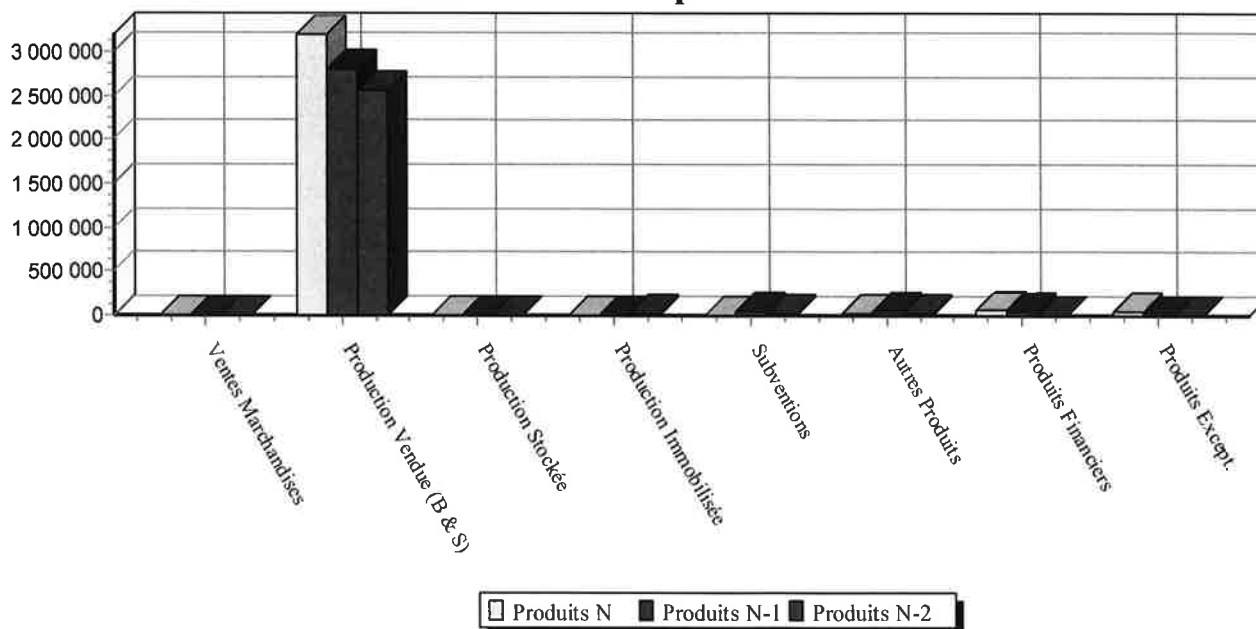
SAS 1 TO 1 CONSULTING

Du 01/07/2020 au 30/06/2021

Evolution des charges



Evolution des produits



BILAN PASSIF DÉTAILLÉ

SAS 1 TO 1 CONSULTING

Du 01/07/2020 au 30/06/2021

PASSIF	Valeurs au 30/06/21	Valeurs au 30/06/20	Valeurs au 30/06/19	Variation N / N-1	
				en valeur	en %
(1) Dont à plus d'un an	83 430.15	589 283.20	561 340.26		
(1) Dont à moins d'un an	2 524 645.33	1 340 577.00	1 439 547.00		
(2) Dont concours bancaires courants, soldes crédit. de banques		5.90			

Cpte de Résultat Détaillé

SAS 1 TO 1 CONSULTING

Du 01/07/2020 au 30/06/2021

	Du 01/07/20	Du 01/07/19	Du 01/07/18	Variation N / N-1 (*)	
	Au 30/06/21	Au 30/06/20	Au 30/06/19	en valeur	en %
60614000 CARBURANT	2 503.62	3 193.13	2 478.10	-689.51	-21.59
60630000 ACHATS DE PETIT ÉQUIPEMENT	1 631.02	6 401.65	6 861.26	-4 770.63	-74.52
60630100 BONBONNES EAU	653.85			653.85	
60631000 FOURNITURES DIVERSES/HYGIENE	739.38			739.38	
60640000 ACHATS FOURNITURES ADMINISTRAT	4 332.64	6 558.57	3 965.99	-2 225.93	-33.94
60642000 FOURN & REDEV COPIEURS	433.02			433.02	
61320000 LOCATIONS IMMOBILIÈRES	29 061.11	29 234.47	26 883.84	-173.36	-0.59
61322100 FRAIS TELETRAVAIL	544.80	4 650.09	3 444.00	-4 105.29	-88.28
61353000 LOCATIONS DE MATÉRIEL DE BUREA	8 421.75	480.00	480.00	7 941.75	
61353100 JW PLAYER / ADOBE	121.92			121.92	
61353500 HÉBERGEMENT SERVEURS	7 955.00	7 660.00	7 070.00	295.00	3.85
61353600 MICROSOFT OFFICE	2 956.91			2 956.91	
61353700 SERVEUR ABC MAINTENANCE	829.60			829.60	
61353800 HEBERGEMENT GOOGLE+MAIL	10 315.22			10 315.22	
61353900 LOC SERVEUR ZOHO COMMERCE	5 619.24			5 619.24	
61354000 LOCATION KASPR	2 507.15			2 507.15	
61354100 FRANCE BARTER	90.00			90.00	
61354200 LOCATION ZOOM	635.84			635.84	
61354400 LOCATION CERTIFICATS WIXIWEB	320.00			320.00	
61356000 LOC SERVEURS PEDAGOGIE	9.05			9.05	
61360100 PREPLY	39.04			39.04	
61360200 LOC PLATEFORME AKTO	500.00			500.00	
61370000 ABONT WEB MARKETING	482.30			482.30	
61400000 CHARGES LOCATIVES ET DE COPRO.	8 932.59			8 932.59	
61500000 ENTRETIEN VÉHICULES		1 163.44	1 227.67	-1 163.44	-100.00
61520000 ENTRETIEN SUR BIENS IMMOB		3 127.80	4 642.13	-3 127.80	-100.00
61530000 MAINTENANCE INFO ABC INFO	541.33	1 700.36	1 155.71	-1 159.03	-68.16
61540000 ENTRETIEN DES LOCAUX	3 211.61			3 211.61	
61550000 ENTRETIEN/BIENS MOBILIERS	52.44			52.44	
61551000 ENT MATERIEL DE TRANSPORT	2 126.81			2 126.81	
61570000 ENTRETIEN FONTAINE A EAU	18.33			18.33	
61600000 PRIMES D'ASSURANCE	3 502.11	4 314.87	3 210.26	-812.76	-18.84
61605000 ASSUR PRÉV PREDICA		584.88		-584.88	-100.00
61610000 ASSURANCE PRÊT	921.81	1 031.22	1 704.04	-109.41	-10.61
61630000 ASSURANCE VÉHICULES	2 716.41	3 080.22	2 970.89	-363.81	-11.81
61635000 ASSURANCE TÉLÉPHONE	194.87	359.76		-164.89	-45.83
61660000 ASSURANCE PREV BANCAIRE	584.88			584.88	
61810000 DOCUMENTATION GENERALE	52.13			52.13	
61830000 DOCUMENTATION TECHNIQUE		361.12	420.74	-361.12	-100.00
62100000 PERSONNEL EXTERIEUR	2.81			2.81	
62200000 REM INTERM ET HONORAIRES	11 100.78			11 100.78	
62260000 HONORAIRES	5 165.00	14 826.31	19 454.79	-9 661.31	-65.16
62260100 HONORAIRES EXPERT COMPTABLE	9 580.00			9 580.00	
62260200 HONORAIRES COMMISSAIRE AUX COM	5 778.00	6 428.00	4 612.00	-650.00	-10.11
62260300 HONORAIRES AVOCATS	38 630.00			38 630.00	
62260400 HONORAIRES AUDITS	2 080.00			2 080.00	
62260500 HONORAIRES HUISSIERS	969.34			969.34	
62261100 HONORAIRES FORMATEURS UE	168.00			168.00	
62265000 HONORAIRES PICKLE	9 722.00			9 722.00	
62270000 FRAIS D'ACTES ET CONTENTIEUX	751.57	14.58	17.07	736.99	
62280000 APORTEURS AFFAIRES & FRS NCI	621.18	2 664.17	4 736.87	-2 042.99	-76.68
62281000 FORMATION DU PERSONNEL	4 421.00	3 977.40	2 568.60	443.60	11.15
62285000 FRAIS DE PROSPECTION	1 301.01			1 301.01	
62286000 FRAIS PEDAGOGIQUES	78.88			78.88	
62300000 PUBLICITÉ ET FIGARO	14 060.15	167 525.04	48 044.34	-153 464.89	-91.61
62300100 EKOMI LT BERLIN	887.00			887.00	
62300200 OPERATION ZOHO	4 061.34			4 061.34	
62300300 ULINC	1 610.54			1 610.54	

(*) La variation est calculée au prorata de la durée d'exercice

CPTÉ DE RÉSULTAT DÉTAILLÉ

SAS 1 TO 1 CONSULTING

Du 01/07/2020 au 30/06/2021

	Du 01/07/20	Du 01/07/19	Du 01/07/18	Variation N / N-1 (*)	
	Au 30/06/21	Au 30/06/20	Au 30/06/19	en valeur	en %
64870000 CADEAU AU PERSONNEL	1 633.40	41.20		1 592.20	
64910000 CRÉDIT IMPÔT CICE			-13 877.00		
Autres charges de personnel (Charges sociales)					
Dotations aux amortissements et dépréciations					
Sur immobilisations : dotations aux amortissements	110 874.68	110 197.67	104 349.93	677.01	0.61
68111000 DOT. AMORT. S/IMMOBIL. INCORPO	101 357.52	96 263.92	91 315.45	5 093.60	5.29
68112000 DOT. AMORT. S/IMMOBIL. CORPORE	9 517.16	13 933.75	13 034.48	-4 416.59	-31.70
Sur actif circulant : dotations aux dépréciations	7 210.42	20 908.77	17 945.27	-13 698.35	-65.51
68174000 DOT PROV CREANCES DOUTEUSES	7 210.42	20 908.77	17 945.27	-13 698.35	-65.51
Autres charges	16 051.76	1 501.49	358.70	14 550.27	969.06
65100000 AUTRES DROITS/LICENCES	2 000.00			2 000.00	
65110000 REDEV.LICENCE ZOH0		210.00		-210.00	-100.00
65110100 OVH DOMAINE	197.17			197.17	
65400000 PERTE SUR CRÉANCES IRRECOUVRAB	13 779.40	945.00	343.00	12 834.40	
65800000 CHARGES DIVERSES GESTION COURA	75.19	346.49	15.70	-271.30	-78.30
TOTAL DES CHARGES D'EXPLOITATION (II)	3 164 882.40	2 889 306.30	2 476 245.72	275 576.10	9.54
RÉSULTAT D'EXPLOITATION (I - II)	53 269.52	-18 101.36	131 588.33	71 370.88	394.28
Quotes-parts de résultat sur opérations faites en commun					
Produits financiers					
De participation (3)	21 397.00	45 136.54		-23 739.54	-52.59
76100000 PRODUIT PARTICIPATION	21 397.00	45 136.54		-23 739.54	-52.59
Autres intérêts et produits assimilés (3)	47 417.94	297.97	417.88	47 119.97	
76000000 PRODUITS FINANCIERS	570.58	297.97	417.88	272.61	91.49
76310000 REVENUS CREANCES COMMERCIALES	697.46			697.46	
76800000 AUTRES PDTS FINANCIERS	46 149.90			46 149.90	
TOTAL DES PRODUITS FINANCIERS (V)	68 814.94	45 434.51	417.88	23 380.43	51.46
Charges financières					
Dotations amortissements, dépréciations, provisions			5 000.00		
68660000 DOT PROV DEPR EL.FINANCIERS			5 000.00		
Intérêts et charges assimilées (4)	16 490.03	35 269.57	35 748.13	-18 779.54	-53.25
66110000 INTÉRÊTS EMPRUNT BANCAIRE	5 352.99	7 166.56	8 695.53	-1 813.57	-25.31
66116000 INTÉRÊTS EMPRUNT OBLIGATAIRE	11 136.87	28 103.01	27 049.54	-16 966.14	-60.37
66160000 INTÉRÊTS BANCAIRES & OP DE FIN	0.17		3.06	0.17	
Différences négatives de change	750.55			750.55	
66600000 PERTES DE CHANGE	750.55			750.55	
TOTAL DES CHARGES FINANCIÈRES (VI)	17 240.58	35 269.57	40 748.13	-18 028.99	-51.12
RÉSULTAT FINANCIER (V - VI)	51 574.36	10 164.94	-40 330.25	41 409.42	407.37
RÉSULTAT COURANT avt impôts (I+II+III-IV+V-VI)	104 843.88	-7 936.42	91 258.08	112 780.30	

(*) La variation est calculée au prorata de la durée d'exercice

SOLDES INTERMÉDIAIRES DE GESTION DÉTAILLÉS

SAS 1 TO 1 CONSULTING

Du 01/07/2020 au 30/06/2021

	Du 01/07/20 Au 30/06/21	Du 01/07/19 Au 30/06/20	Du 01/07/18 Au 30/06/19	Variation N / N-1	
				en valeur	en %
CHIFFRE D'AFFAIRES	3 195 746.60	2 796 160.44	2 551 522.00	399 586.16	14.29
Ventes de marchandises			165.00		
70710000 VENTES DE MARCHANDISES			165.00		
MARGE COMMERCIALE			165.00		
Production vendue (biens et services)	3 195 746.60	2 796 160.44	2 551 357.00	399 586.16	14.29
70610000 PRESTATIONS DE SERVICES	2 782 226.60	2 294 897.55	2 231 770.02	487 329.05	21.24
70610200 PRESTATIONS FRANCE AUDIT	15 025.00			15 025.00	
70611000 PRESTATIONS SERVICES UE	306 112.58	367 784.50	210 313.02	-61 671.92	-16.77
70611200 PRESTATION UE AUDIT	4 877.00			4 877.00	
70612000 PRESTATIONS SERVICES EXPORT	8 482.84	29 167.14	33 489.96	-20 684.30	-70.92
70612200 PRESTATIONS EXPORT AUDIT	425.00			425.00	
70613500 PLATEFORME UE	4 600.00	3 000.00	2 200.00	1 600.00	53.33
70620000 PRESTATIONS ECHANGES	6 379.33		73 584.00	6 379.33	
70625000 PRESTATIONS E COMMERCE	4 426.90			4 426.90	
70625200 PRESTATIONS E COMMERCE EXPORT	1 528.00			1 528.00	
70680000 PRESTA FORM EN PARTENARIAT		91 021.25		-91 021.25	-100.00
70685000 LOCATIONS		10 290.00		-10 290.00	-100.00
70800000 PRODUITS ACTIVITES ANNEXES	140.00			140.00	
70805000 REFACTURATION PROF AIRCALL	6 400.00			6 400.00	
70840000 MISE A DISPO PERS FACTURE	55 088.00			55 088.00	
70880000 AUTRE PROD ACTIV ANN	35.35			35.35	
+ Production immobilisée			23 510.52		
72100000 PROD IMMO INCORPORELLES			23 510.52		
PRODUCTION DE L'EXERCICE	3 195 746.60	2 796 160.44	2 574 867.52	399 586.16	14.29
CHIFFRE D'ACTIVITÉ	3 195 746.60	2 796 160.44	2 575 032.52	399 586.16	14.29
- Sous-traitance (directe)	1 357 821.39	1 183 231.43	1 047 594.41	174 589.96	14.76
60400000 PRESTATIONS ARAXI SKEMA ETC.		40 857.50	20 932.75	-40 857.50	-100.00
60405000 PRESTATIONS/PRESENTIEL (ARAXI)	13 605.25			13 605.25	
60410000 PRESTATIONS INDE IO DIGITAL	240 689.00	275 585.84	198 502.31	-34 896.84	-12.66
60420000 PRESTATIONS COURS TOEIC GLOBAL		39 822.34	51 756.33	-39 822.34	-100.00
60421000 CERTIFICATION EN LANGUE	14 496.10			14 496.10	
60422000 FRAIS TEST APPRENANTS	1 807.50			1 807.50	
60431000 4N MEDIA - AFP - ZOPIM	21 866.70	25 614.90	19 404.70	-3 748.20	-14.63
60440000 PRESTATIONS CHARGES IMMERSION			1 599.55		
60460000 PRESTATIONS PHILIPPINES	71 703.09	48 361.54	48 572.54	23 341.55	48.26
60461000 PRESTA FORMATEURS FRANCE	240 147.70	249 791.93	214 345.40	-9 644.23	-3.86
60461100 PRESTA FORMATEURS ETRANGER	495 293.05	272 245.38	226 338.83	223 047.67	81.93
60470000 PRESTATIONS CONSULTEUM	258 213.00	230 952.00	266 142.00	27 261.00	11.80
MARGE DE PRODUCTION	1 837 925.21	1 612 929.01	1 527 273.11	224 996.20	13.95
MARGE BRUTE TOTALE	1 837 925.21	1 612 929.01	1 527 438.11	224 996.20	13.95
- Autres achats	15 439.19	19 118.58	16 191.63	-3 679.39	-19.25
60610000 ACHATS FOURNITURES NON STOCKAB	5 145.66	2 965.23	2 886.28	2 180.43	73.53
60614000 CARBURANT	2 503.62	3 193.13	2 478.10	-689.51	-21.59
60630000 ACHATS DE PETIT ÉQUIPEMENT	1 631.02	6 401.65	6 861.26	-4 770.63	-74.52
60630100 BONBONNES EAU	653.85			653.85	
60631000 FOURNITURES DIVERSES/HYGIENE	739.38			739.38	
60640000 ACHATS FOURNITURES ADMINISTRAT	4 332.64	6 558.57	3 965.99	-2 225.93	-33.94
60642000 FOURN & REDEV COPIEURS	433.02			433.02	
- Charges externes	308 914.82	410 981.19	227 353.53	-102 066.37	-24.83

SOLDES INTERMÉDIAIRES DE GESTION DÉTAILLÉS

SAS 1 TO 1 CONSULTING

Du 01/07/2020 au 30/06/2021

	Du 01/07/20 Au 30/06/21	Du 01/07/19 Au 30/06/20	Du 01/07/18 Au 30/06/19	Variation N / N-1	
				en valeur	en %
62330000 FOIRES EXPOSITIONS	2 520.00	13 558.84	4 500.00	-11 038.84	-81.41
62340000 CADEAUX	2 100.08	3 165.40	3 762.08	-1 065.32	-33.66
62360000 CATALOGUES ET IMPRIMÉS	200.57	395.66	372.92	-195.09	-49.31
62370000 RÉFÉRENCIEMENT	66.81	485.48	3 223.00	-418.67	-86.24
62380000 FRAIS DE COMMERCIALISATION	12 681.12	43 670.42	18 712.06	-30 989.30	-70.96
62410000 TRANSPORTS / ACHATS	680.21			680.21	
62510000 VOYAGES ET DÉPLACEMENTS	3 766.64	15 453.23	11 033.63	-11 686.59	-75.63
62511000 NOTES DE FRAIS STAGIAIRES			28.90		
62515000 RBST NOTE DE FRAIS	1 190.81			1 190.81	
62550000 FRAIS DE DÉMÉNAGEMENT	3 100.00			3 100.00	
62570000 RÉCEPTIONS	1 433.18	7 316.70	5 809.75	-5 883.52	-80.41
62600000 FRAIS POSTAUX	571.66	2 466.94	1 920.44	-1 895.28	-76.83
62610000 FRAIS DE TÉLÉCOMMUNICATION	4 675.91	11 897.66	13 014.84	-7 221.75	-60.70
62611000 BBOX BOUYGUES TELECOM	124.08			124.08	
62612000 WEB CONFEREN WHEREBY	6 973.20	3 632.49	3 105.00	3 340.71	91.97
62613000 AIRCALL	24 805.30	3 775.88		21 029.42	556.94
62614000 VIBER	62.93			62.93	
62620000 TÉLÉPHONIE MOBILE	1 194.49	1 996.00	2 208.15	-801.51	-40.16
62630000 INTERNET	4 920.00		385.48	4 920.00	
62640000 SKYPE		2 733.80	1 017.79	-2 733.80	-100.00
62650000 WEB CONFERENCE	1 600.00			1 600.00	
62680000 GOOGLE BASIC+CLOUD		10 714.25		-10 714.25	-100.00
62720000 COMM&FRAIS/EMPRUNT	1 172.95	825.00	350.00	347.95	42.18
62780000 PRESTATIONS DE SERVICES BANCAI	2 360.32	2 989.62	2 690.96	-629.30	-21.05
62810000 COTISATIONS DIVERSES	1 000.00	7 789.41	6 381.67	-6 789.41	-87.16
62815000 COTISATIONS FFP	6 188.52			6 188.52	
62815100 COTISATIONS CJD	1 725.00			1 725.00	
62840000 FRAIS RECRUTEMENT PERSONNEL	1 146.96	2 437.21		-1 290.25	-52.94
VALEUR AJOUTÉE PRODUITE	1 513 571.20	1 182 829.24	1 283 892.95	330 741.96	27.96
Subventions d'exploitation	1 376.68	36 597.39	15 000.00	-35 220.71	-96.24
74000000 SUBVENTION EXPLOITATION	1 376.68	36 597.39	15 000.00	-35 220.71	-96.24
- Impôts, taxes et versements assimilés	23 071.43	23 485.72	19 318.73	-414.29	-1.76
63120000 TAXE D'APPRENTISSAGE	4 652.51	145.66	5 088.26	4 506.85	
63330000 TAXE DE FORMATION PROF CONT	7 617.67	10 948.06	8 351.22	-3 330.39	-30.42
63511000 TAXE PROFESSIONNELLE	8 301.00	10 224.00	3 585.00	-1 923.00	-18.81
63514000 TVTS	2 500.25	2 168.00	2 294.25	332.25	15.33
- Salaires et traitements	965 596.31	819 836.24	762 659.76	145 760.07	17.78
64110000 SALAIRES APPOINTEMENTS	974 081.39	794 291.08	748 300.70	179 790.31	22.64
64120000 CONGÉS PAYÉS	25 917.94	18 127.88	-2 119.83	7 790.06	42.97
64130000 GRATIFICATIONS STAGIAIRES	5 475.00	472.50	6 157.75	5 002.50	
64140000 IND ET AVANTAGES DIVERS	-1 435.33	-6 065.31	10 321.14	4 629.98	76.34
64145000 INDEMNITÉS CHÔM.PARTIEL	6 890.19	14 351.94		-7 461.75	-51.99
64190000 VRT CPAM		-1 048.49		1 048.49	100.00
64195000 VRT PRÉVOYANCE		-293.36		293.36	100.00
64196000 SUBVENTIONS/EMBAUCHE	-45 332.88			-45 332.88	
- Charges sociales	359 902.40	300 045.21	280 473.76	59 857.19	19.95
64510000 COTISATIONS À L'URSSAF	238 949.34	196 203.82	193 472.74	42 745.52	21.79
64520000 COTISATIONS MUTUELLE	15 784.43	18 605.04	19 745.61	-2 820.61	-15.16
64530000 COTISATIONS AUX CAISSES DE RET	58 991.13	58 322.56	57 912.33	668.57	1.15
64536000 PRÉVOYANCE CADRE	10 027.76			10 027.76	
64580000 TICKETS RESTAURANT	30 792.42	24 643.44	21 126.43	6 148.98	24.95
64750000 MEDECINE DU TRAVAIL	2 598.92	2 229.15	2 093.65	369.77	16.59
64755000 VERSEMENT CLUB EMPLOYE	1 125.00			1 125.00	
64870000 CADEAU AU PERSONNEL	1 633.40	41.20		1 592.20	

SOMMAIRE

Attestation	2
Conditions générales	3
Conditions spécifiques	4
S.I.G.	5
Indicateurs	6
Bilan synthétique	7
Analyse du bilan	8
Compte de résultat synthétique	9
Analyse du compte de résultat	10
Evolution charges & produits	11
Bilan actif détaillé	12
Bilan passif détaillé	14
Cpte de résultat détaillé	16
S.I.G. détaillé	21

1TO1 CONSULTING
Société par actions simplifiée
Au capital social de 209.893 euros
Siège social : Horizon 2000 Mach 6, Avenue des Hauts Grigneux - 76420 Bihorel
529 417 248 RCS de Rouen

PROCES-VERBAL DES DECISIONS DE L'ASSOCIE UNIQUE
EN DATE DU 10 DECEMBRE 2021

L'an deux mille vingt-et-un,

Le 10 décembre, à 9 heures,

La société **1 to 1 Consulting Invest**, Société par actions simplifiée au capital de 356.507 euros, dont le siège social est sis 47, avenue George V - 75008 Paris,) immatriculée au Registre du Commerce et des Sociétés de Paris sous le numéro 899 747 539, agissant en qualité d'associé unique de la Société propriétaire de l'intégralité des actions composant son capital social (l'« **Associé Unique** ») a pris les décisions décrites ci-dessous par acte sous seing privé, conformément à l'article 15.2 (*Décisions des associés*) des statuts de la Société.

Pickle, représentée par Monsieur Alexis Jonathan Ways, préside la séance en sa qualité de Président de la Société (le "**Président**").

L'Associé Unique a pris les décisions objet des présentes portant sur l'ordre du jour suivant :

1. Examen et approbation des comptes annuels de l'exercice clos le 30 juin 2021, du rapport du Commissaire aux comptes portant sur lesdits comptes annuels, approbation desdits comptes annuels, desdits rapports ainsi que des opérations ou résumés d'opérations qu'ils comportent, quitus au Président, approbation du montant des charges non déductibles fiscalement et dépenses somptuaires visées à l'article 39-4 du Code général des impôts ainsi que du montant des amortissements excédentaires et autres dépenses non déductibles fiscalement ;
2. Affectation du résultat de l'exercice écoulé ;
3. Approbation du rapport spécial du Commissaire aux comptes sur les conventions visées à l'article L.227-10 du Code de commerce ;
4. Situation des capitaux propres ;
5. Modification des dates d'ouverture et de clôture de l'exercice social ;
6. Modification corrélative de l'Article 5.2 desdits statuts
7. Pouvoirs aux fins des formalités légales.

La société Cartier, Commissaire aux comptes de la Société, dûment convoquée en date du 30 novembre 2021, est absente et excusée.

Après avoir pris connaissances des documents suivants :

- Convocation adressée au Commissaire aux comptes,
- Comptes annuels de l'exercice clos le 30 juin 2021,
- Rapport général du Commissaire aux comptes,
- Rapport spécial du Commissaire aux comptes,
- Proposition d'affectation du résultat,
- Texte des résolutions,
- Statuts de la Société à jour.

DECISION N°1

(Examen des comptes annuels de l'exercice clos le 30 juin 2021, approbation desdits comptes annuels ainsi que des opérations ou résumés d'opérations qu'ils comportent, quitus au Président de la Société et approbation du montant des dépenses somptuaires et des charges non déductibles fiscalement visées aux articles 39 4° du Code général des impôts et des amortissements excédentaires)

L'Associé unique, connaissance prise des comptes annuels de l'exercice clos le 30 juin 2021, et du rapport général du Commissaire aux comptes,

prend acte que l'exercice social clos le 30 juin 2021 se solde par un bénéfice de 115 869,37 euros,

approuve tels qu'ils ont été présentés les comptes de cet exercice, lesdits rapports ainsi que les opérations traduites dans les comptes ou résumés dans ces rapports,

constate, en application des articles 223 quater et 223 quinquies du Code général des impôts, que les comptes annuels de l'exercice clos le 30 juin 2021 ne font apparaître aucune dépense non déductible fiscalement visées à l'article 39 4° dudit Code,

donne quitus au Président de l'exécution de son mandat et de sa gestion au titre de l'exercice clos le 30 juin 2021.

La présente décision est adoptée

DECISION N°2

(Affectation du résultat de l'exercice clos écoulé)

L'Associé unique, connaissance prise des comptes annuels de l'exercice clos le 30 juin 2021, et du rapport du Commissaire aux comptes, statuant dans les conditions de quorum et de majorité des assemblées générales ordinaires,

décide d'affecter le bénéfice de l'exercice clos le 30 juin 2021 s'élevant à un montant de 115 869,37 euros, comme suit :

Bénéfice de l'exercice clos	115 869 euros
Montant de la réserve légale	7 530 euros
Affecté au compte Report à Nouveau, pour un montant de	115 869 euros
Solde du Report à Nouveau	(373 990) euros

prend acte qu'il n'a été distribué aucun dividende au titre des 3 exercices clos précédents.

DECISION N°3

(Conventions visées à l'article L.227-10 du Code de commerce)

L'Associé unique, connaissance prise des comptes annuels de l'exercice clos le 30 juin 2021, du rapport général du Commissaire aux comptes et du rapport du président sur les Conventions visées à l'article L.227-10 du Code de commerce, statuant dans les conditions de quorum et de majorité des assemblées générales ordinaires,

approuve le rapport spécial du Président afférent auxdites conventions.

DECISION N°4

(Situation des capitaux propres)

L'Associé unique, connaissance prise des comptes annuels de l'exercice clos le 30 juin 2021,

Constate que les capitaux propres de la Société s'élèvent à 369 143,34 €.

Constate, en conséquence, la reconstitution, au 30 juin 2021, des capitaux propres au vu des dispositions de l'article L.225-248 du Code de commerce applicables à la Société sur renvoi de l'article L.227-1 alinéa 3 du Code de commerce, ceux-ci étant supérieurs à plus de la moitié du capital social.

prend acte que la présente décision devra faire l'objet d'une publication avec mention portée sur l'extrait Kbis de la Société,

DECISION N°5

(Modification des dates d'ouverture et de clôture de l'exercice social)

L'Associé unique,

décide de modifier la date de clôture de l'exercice en cours pour l'arrêter au 31 décembre 2021 au lieu et place du 30 juin 2022,

décide de modifier les dates d'ouverture et de clôture des exercices sociaux subséquents pour les placer respectivement au 1^{er} janvier de chaque année et au 31 décembre de chaque année.

DECISION N°6

(Modifications corrélatives de l'Article 5 desdits statuts)

L'Associé unique, connaissance des statuts de la Société et du projet de statuts mis à jour de la Société, statuant aux conditions de quorum et de majorité des décisions extraordinaires conformément à ce que prévoient les dispositions de l'Article 22 des statuts de la Société, en conséquence de l'adoption de la Décision n°5 ci-dessus,

décide de modifier l'Article 5.2 desdits statuts,

L'Article 5.2 des statuts de la Société est, en conséquence, modifié comme suit :

"5.2 Exercice Social

L'exercice social ouvert au 1^{er} juillet 2021 clôturera le 31 décembre 2021.

Tout exercice social subséquent à l'exercice social susvisé commencera le 1^{er} janvier de chaque année et clôturera le 31 décembre de chaque année. »

DECISION N°7

(Pouvoirs pour les formalités)

L'Associé unique **confère** tous pouvoirs au porteur d'une copie ou d'un extrait de l'acte sous seing privé afférentes à vos décisions unanimes d'associés afférentes aux présentes, à l'effet d'accomplir toutes formalités de dépôt et de publicité légale.

L'ordre du jour étant épuisé,

De tout ce qui précède, il a été dressé le présent procès-verbal qui après lecture a été signé par le Président de la Société conformément à ce que prévoient les dispositions statutaires.



PICKLE
Président de la Société
Représentée par son gérant
Monsieur Alexis Jonathan Ways



Greffe du tribunal de commerce de Rouen
 CS 90531 - 49 rue Duguay-Trouin 76005 ROUEN CEDEX 2
 Téléphone : 0235700860
 www.greffe-tc-rouen.fr - www.infogreffe.fr

Réponse au rejet le 24/05/22 : Nous avons envoyé à ce jour un chèque pour les frais de procédure.

EXTRA / BIL / MB / 2022/8531
 SNCM MEGAIDES
 1 AVENUE DE LA RÉSISTANCE
 BP 51
 93340 LE RAINCY

Rouen, le 24 mai 2022

Nos références : C1_BIL_DEMAT * 2011B00680 * MB * 2022/8531 * 529417248
 Dépôt des comptes exercice clôturé le 30/06/2021
 Entreprise : 1to1 Consulting
 Vos références : 3017081/CC
 Pour toute réponse, joindre impérativement le présent courrier

RECLAMATION DE PIÈCES OU RENSEIGNEMENTS MANQUANTS

Madame, Monsieur,

Nous avons bien reçu votre dossier. Afin de procéder à sa régularisation, il convient de nous fournir les pièces ou renseignements manquants suivants, par voie dématérialisée ce qui permettra un traitement accéléré du dossier :

- Après contrôle, il s'avère que la société est convoquée devant le juge pour non dépôt des comptes pour l'exercice de 2020 et n'a pas payé les frais de procédure. Veuillez de ce fait envoyer au greffe un chèque d'un montant de 29.34 euros sans lequel nous ne pourrions valider le dépôt.

Veuillez également joindre à l'appui de votre envoi un règlement de ,00 € pour couvrir les frais de demande de renseignements ou pièces manquants. Il vous revient de nous en régler sa globalité ou son solde (si vous avez déjà effectué un règlement sur une relance précédente).

Ce règlement est à effectuer sur le site www.infogreffe.fr si vous répondez par voie dématérialisée.

Avec nos salutations distinguées.

BNP PARIBAS

Payez contre ce chèque non endossable vingt-neuf euros et trente-quatre centimes

à **GREFFE DU TRIBUNAL DE COMMERCE**

Payable en France

LE RAINCY
 9-11 AVENUE DE LA RESISTANCE
 93340 LE RAINCY
 Agence N° 00908

Compte

02199 00010009888
 SNCM
 1 AVENUE DE LA RESISTANCE
 BP 51
 93340 LE RAINCY

à LE RAINCY

€ 29,34 €

le 24/05/2022

3478 Service gratuit prix appa

chèque n°

5971972 075000049084 219910009888

(62)

CABINET CARTIER

SOCIETE D'EXPERTISE COMPTABLE ET DE COMMISSARIAT AUX COMPTES
inscrite au tableau de l'ordre du Conseil Régional de Rouen
Membre de la Compagnie des Commissaires aux Comptes de Rouen
25, Rue Raymond Aron - 76130 MONT SAINT AIGNAN - Tél. 02 35 71 00 73

SOCIÉTÉ PAR ACTIONS SIMPLIFIÉE

1 TO 1 CONSULTING

**RAPPORT DU COMMISSAIRE AUX COMPTES
SUR LES COMPTES ANNUELS**

Exercice clos le 30 juin 2021

**DÉCISIONS DE L'ASSOCIÉE UNIQUE
DU 10 DÉCEMBRE 2021**

A l'associée unique de la société 1 TO 1 CONSULTING,

I - OPINION

En exécution de la mission qui nous a été confiée par votre assemblée générale, nous avons effectué l'audit des comptes annuels de la société 1 TO 1 CONSULTING relatifs à l'exercice clos le 30 juin 2021, tels qu'ils sont joints au présent rapport.

Nous certifions que les comptes annuels sont, au regard des règles et principes comptables français, réguliers et sincères et donnent une image fidèle du résultat des opérations de l'exercice écoulé ainsi que de la situation financière et du patrimoine de la société 1 TO 1 CONSULTING à la fin de cet exercice.

II - FONDEMENT DE L'OPINION

1°) Référentiel d'audit

Nous avons effectué notre audit selon les normes d'exercice professionnel applicables en France. Nous estimons que les éléments que nous avons collectés sont suffisants et appropriés pour fonder notre opinion.

Les responsabilités qui nous incombent en vertu de ces normes sont indiquées dans la partie « Responsabilités du commissaire aux comptes relatives à l'audit des comptes annuels » du présent rapport.

2°) Indépendance

Nous avons réalisé notre mission d'audit dans le respect des règles d'indépendance prévues par le code de commerce et le code de déontologie de la profession de commissaire aux comptes, sur la période du 1^{er} juillet 2020 à la date d'émission de notre rapport.

III – JUSTIFICATION DES APPRÉCIATIONS

En application des dispositions de l'article L.823-9 et R.823-7 du Code de commerce relatives à la justification de nos appréciations, nous portons à votre connaissance les appréciations suivantes qui, selon notre jugement professionnel, ont été les plus importantes pour l'audit des comptes annuels de l'exercice.

Les appréciations auxquelles nous avons procédé pour émettre l'opinion ci-dessus, portant notamment sur les principes comptables suivis et les estimations significatives retenues pour l'arrêté des comptes de votre société, ainsi que leur présentation d'ensemble, n'appellent pas de justification particulière.

Les appréciations ainsi portées s'inscrivent dans le contexte de l'audit des comptes annuels pris dans leur ensemble et de la formation de notre opinion exprimée ci-avant. Nous n'exprimons pas d'opinion sur des éléments de ces comptes annuels pris isolément.

IV - VERIFICATION DES DOCUMENTS ADRESSÉS A L'ASSOCIÉE UNIQUE

Nous avons également procédé, conformément aux normes d'exercice professionnel applicables en France, aux vérifications spécifiques prévues par la loi.

Nous n'avons pas d'observation à formuler sur la sincérité et la concordance avec les comptes annuels des informations données dans les documents adressés à l'associée unique sur la situation financière et les comptes annuels.

V - RESPONSABILITÉS DE LA DIRECTION ET DES PERSONNES CONSTITUANT LE GOUVERNEMENT D'ENTREPRISE RELATIVES AUX COMPTES ANNUELS

Il appartient à la direction d'établir des comptes annuels présentant une image fidèle conformément aux règles et principes comptables français ainsi que de mettre en place le contrôle interne qu'elle estime nécessaire à l'établissement de comptes annuels ne comportant pas d'anomalies significatives, que celles-ci proviennent de fraudes ou résultent d'erreurs.

Lors de l'établissement des comptes annuels, il incombe à la direction d'évaluer la capacité de la société à poursuivre son exploitation, de présenter dans ces comptes, le cas échéant, les informations nécessaires relatives à la continuité d'exploitation et d'appliquer la convention comptable de continuité d'exploitation, sauf s'il est prévu de liquider la société ou de cesser son activité.

Les comptes annuels ont été arrêtés par la Présidente.

VI - RESPONSABILITÉS DU COMMISSAIRE AUX COMPTES RELATIVES A L'AUDIT DES COMPTES ANNUELS

Il nous appartient d'établir un rapport sur les comptes annuels. Notre objectif est d'obtenir l'assurance raisonnable que les comptes annuels pris dans leur ensemble ne comportent pas d'anomalies significatives. L'assurance raisonnable correspond à un niveau élevé d'assurance, sans toutefois garantir qu'un audit réalisé conformément aux normes d'exercice professionnel permet de systématiquement détecter toute anomalie significative. Les anomalies peuvent provenir de fraudes ou résulter d'erreurs et sont considérées comme significatives lorsque l'on peut raisonnablement s'attendre à ce qu'elles puissent, prises individuellement ou en cumulé, influencer les décisions économiques que les utilisateurs des comptes prennent en se fondant sur ceux-ci.

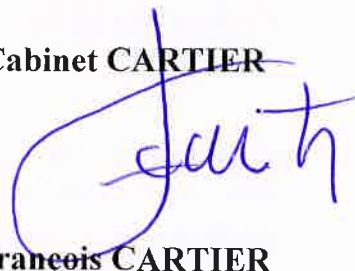
Comme précisé par l'article L.823-10-1 du code de commerce, notre mission de certification des comptes ne consiste pas à garantir la viabilité ou la qualité de la gestion de votre société.

Dans le cadre d'un audit réalisé conformément aux normes d'exercice professionnel applicables en France, le commissaire aux comptes exerce son jugement professionnel tout au long de cet audit. En outre :

- il identifie et évalue les risques que les comptes annuels comportent des anomalies significatives, que celles-ci proviennent de fraudes ou résultent d'erreurs, définit et met en œuvre des procédures d'audit face à ces risques, et recueille des éléments qu'il estime suffisants et appropriés pour fonder son opinion. Le risque de non-détection d'une anomalie significative provenant d'une fraude est plus élevé que celui d'une anomalie significative résultant d'une erreur, car la fraude peut impliquer la collusion, la falsification, les omissions volontaires, les fausses déclarations ou le contournement du contrôle interne ;
- il prend connaissance du contrôle interne pertinent pour l'audit afin de définir des procédures d'audit appropriées en la circonstance, et non dans le but d'exprimer une opinion sur l'efficacité du contrôle interne ;
- il apprécie le caractère approprié des méthodes comptables retenues et le caractère raisonnable des estimations comptables faites par la direction, ainsi que les informations les concernant fournies dans les comptes annuels ;
- il apprécie le caractère approprié de l'application par la direction de la convention comptable de continuité d'exploitation et, selon les éléments collectés, l'existence ou non d'une incertitude significative liée à des événements ou à des circonstances susceptibles de mettre en cause la capacité de la société à poursuivre son exploitation. Cette appréciation s'appuie sur les éléments collectés jusqu'à la date de son rapport, étant toutefois rappelé que des circonstances ou événements ultérieurs pourraient mettre en cause la continuité d'exploitation. S'il conclut à l'existence d'une incertitude significative, il attire l'attention des lecteurs de son rapport sur les informations fournies dans les comptes annuels au sujet de cette incertitude ou, si ces informations ne sont pas fournies ou ne sont pas pertinentes, il formule une certification avec réserve ou un refus de certifier ;
- il apprécie la présentation d'ensemble des comptes annuels et évalue si les comptes annuels reflètent les opérations et événements sous-jacents de manière à en donner une image fidèle.

Fait à Mont Saint Aignan, le 15 novembre 2021

Cabinet CARTIER



François CARTIER

Désignation de l'entreprise : <u>SAS I TO I CONSULTING</u>		Durée de l'exercice exprimée en nombre de mois* <u>12</u>					
Adresse de l'entreprise <u>AVENUE DES HAUTS GRIGNEUX 76420 BIHOREL</u>		Durée de l'exercice précédent* <u>12</u>					
Numéro SIRET* <u>52941724800026</u>			Néant <input type="checkbox"/> *				
			Exercice N clos le, 30/06/2021				
		Brut 1	Amortissements, provisions 2	Net 3			
Capital souscrit non appelé (I)		AA					
IMMOBILISATIONS INCORPORELLES	Frais d'établissement*	AB	79 670	AC	42 611	37 059	
	Frais de développement*	CX		CQ			
	Cessions, brevets et droits similaires	AF	747 412	AG	486 171	261 240	
	Fonds commercial (1)	AH		AI			
	Autres immobilisations incorporelles	AJ		AK			
	Avances et acomptes sur immobilisations incorporelles	AL		AM			
	Terrains	AN		AO			
	Constructions	AP		AQ			
	Installations techniques, matériel et outillage industriels	AR		AS			
	Autres immobilisations corporelles	AT	103 917	AU	55 143	48 775	
Immobilisations en cours	AV		AW				
Avances et acomptes	AX		AY				
IMMOBILISATIONS FINANCIERES (2)	Participations évaluées selon la méthode de mise en équivalence	CS		CT			
	Autres participations	CU	12 648	CV	5 000	7 648	
	Créances rattachées à des participations	BB		BC			
	Autres titres immobilisés	BD	3 000	BE		3 000	
	Prêts	BF		BG			
Autres immobilisations financières*	BH	16 239	BI		16 239		
TOTAL (II)		BJ	962 886	BK	588 924	373 962	
ACTIF CIRCULANT	STOCKS*	Matières premières, approvisionnements	BL		BM		
		En cours de production de biens	BN		BO		
		En cours de production de services	BP		BQ		
		Produits intermédiaires et finis	BR		BS		
		Marchandises	BT		BU		
	CREANCES	Avances et acomptes versés sur commandes	BV		BW		
		Clients et comptes rattachés (3)*	BX	1 308 448	BY	7 210	1 301 238
		Autres créances (3)	BZ	106 835	CA		106 835
	DIVERS	Capital souscrit et appelé, non versé	CB		CC		
		Valeurs mobilières de placement (dont actions propres)	CD		CE		
	Disponibilités	CF	1 349 796	CG		1 349 796	
Comptes de régularisation	Charges constatées d'avance (3)*	CH	126 017	CI		126 017	
	TOTAL (III)	CJ	2 891 095	CK	7 210	2 883 885	
	Frais d'émission d'emprunt à étaler (IV)	CW					
	Primes de remboursement des obligations (V)	CM					
	Ecart de conversion actif* (VI)	CN					
TOTAL GENERAL (I à VI)		CO	3 853 982	1A	596 135	3 257 847	
Renvois :	(1) Dont droit au bail :	(2) Part à moins d'un an des immobilisations financières nettes :	CP	(3) Part à plus d'un an :	CR		
Clause de réserve de propriété :* :	Immobilisations :	Stocks :		Créances :			

Désignation de l'entreprise		SAS 1 TO 1 CONSULTING		Néant <input type="checkbox"/> *	
				Exercice N	
CAPITAUX PROPRES	Capital social ou individuel (1)* (Dont versé : 209 893)		DA	209 893	
	Primes d'émission, de fusion, d'apport, ...		DB	503 406	
	Ecart de réévaluation (2)* (dont écart d'équivalence <input type="checkbox"/> EK)		DC		
	Réserve légale (3)		DD	7 531	
	Réserves statutaires ou contractuelles		DE		
	Réserves réglementées (3)* (Dont réserve spéciale des provisions pour fluctuation des cours <input type="checkbox"/> BI)		DF		
	Autres réserves (Dont réserve relative à l'achat d'oeuvres originales d'artistes vivants * <input type="checkbox"/> EJ)		DG	22 304	
	Report à nouveau		DH	-489 860	
	RÉSULTAT DE L'EXERCICE (bénéfice ou perte)		DI	115 869	
	Subventions d'investissement		DJ		
	Provisions réglementées *		DK		
		TOTAL (I)	DL	369 143	
Autres fonds propres	Produit des émissions de titres participatifs		DM		
	Avances conditionnées		DN		
			DO		
		TOTAL (II)			
Provisions pour risques et charges	Provisions pour risques		DP		
	Provisions pour charges		DQ		
			DR		
		TOTAL (III)			
DETTES (4)	Emprunts obligatoires convertibles		DS		
	Autres emprunts obligatoires		DT		
	Emprunts et dettes auprès des établissements de crédit (5)		DU	836 952	
	Emprunts et dettes financières divers (Dont emprunts participatifs <input type="checkbox"/> EI)		DV	199 998	
	Avances et acomptes reçus sur commandes en cours		DW	280 628	
	Dettes fournisseurs et comptes rattachés		DX	266 706	
	Dettes fiscales et sociales		DY	396 027	
	Dettes sur immobilisations et comptes rattachés		DZ	69 718	
	Autres dettes		EA		
Compte régul.	Produits constatés d'avance (4)		EB	838 674	
			EC	2 888 704	
		TOTAL (IV)			
Ecart de conversion passif *			ED		
			EE	3 257 847	
		TOTAL GÉNÉRAL (I à V)			
RENVOLS	(1)	Écart de réévaluation incorporé au capital		1B	
	(2)	Dont	Réserve spéciale de réévaluation (1959)	1C	
			Ecart de réévaluation libre	1D	
			Réserve de réévaluation (1976)	1E	
	(3)	Dont réserve spéciale des plus-values à long terme *		EF	
(4)	Dettes et produits constatés d'avance à moins d'un an		EG	2 524 645	
(5)	Dont concours bancaires courants, et soldes créditeurs de banques et CCP		EH		

* Des explications concernant ces rubriques figurent dans la notice n° 2032-NOT-SD

3

COMPTÉ DE RÉSULTAT DE L'EXERCICE (En liste)

DGFIP N° 2052 - SD 2021

Formulaire obligatoire (article 53 A du Code général des impôts).

Désignation de l'entreprise : SAS 1 TO 1 CONSULTING		Néant <input type="checkbox"/> *				
		Exercice N				
		France	Exportations et livraisons intracommunautaires			
		Total				
PRODUITS D'EXPLOITATION	Ventes de marchandises *	FA	FB	FC		
	Production vendue { biens * services *	FD	FE	FF		
		FG	3 195 747	FH	FI	3 195 747
	Chiffres d'affaires nets *	FJ	3 195 747	FK	FL	3 195 747
	Production stockée *			FM		
	Production immobilisée *			FN		
	Subventions d'exploitation			FO	1 377	
	Reprises sur amortissements et provisions, transfert de charges * (9)			FP	20 909	
	Autres Produits (1) (11)			FQ	120	
	Total des produits d'exploitation (2) (I)				FR	3 218 152
CHARGES D'EXPLOITATION	Achats de marchandises (y compris droits de douane) *			FS		
	Variation de stock (marchandises) *			FT		
	Achats de matières premières et autres approvisionnements (y compris droits de douane) *			FU		
	Variation de stock (matières premières et approvisionnements) *			FV		
	Autres achats et charges externes (3) (6 bis) *			FW	1 682 175	
	Impôts, taxes et versements assimilés *			FX	23 071	
	Salaires et traitements *			FY	965 596	
	Charges sociales (10)			FZ	359 902	
	DOTATIONS D'EXPLOITATION	Sur immobilisations	- dotations aux amortissements *		GA	110 875
			- dotations aux provisions		GB	
		Sur actif circulant : dotations aux provisions*			GC	7 210
	Pour risques et charges : dotations aux provisions				GD	
	Autres charges (12)				GE	16 052
Total des charges d'exploitation (4) (II)				GF	3 164 882	
1 - RÉSULTAT D'EXPLOITATION (I - II)				GG	53 270	
Opérations en commun	Bénéfice attribué ou perte transférée *		(III)	GH		
	Perte supportée ou bénéfice transféré *		(IV)	GI		
PRODUITS FINANCIERS	Produits financiers de participations (5)			GJ	21 397	
	Produits des autres valeurs mobilières et créances de l'actif immobilisé (5)			GK		
	Autres intérêts et produits assimilés (5)			GL	47 418	
	Reprises sur provisions et transferts de charges			GM		
	Différences positives de change			GN		
	Produits nets sur cessions de valeurs mobilières de placement			GO		
Total des produits financiers (V)				GP	68 815	
CHARGES FINANCIÈRES	Dotations financières aux amortissements et provisions *			QQ		
	Intérêts et charges assimilées (6)			GR	16 490	
	Différences négatives de change			GS	751	
	Charges nettes sur cessions de valeurs mobilières de placement			GT		
Total des charges financières (VI)				GU	17 241	
2 - RÉSULTAT FINANCIER (V - VI)				GV	51 574	
3 - RÉSULTAT COURANT AVANT IMPÔTS (I - II + III - IV + V - VI)				GW	104 844	

* Des explications concernant ces rubriques figurent dans la notice n°2032-NOT-SD

Désignation de l'entreprise <u>SAS 1 TO 1 CONSULTING</u>		Néant <input type="checkbox"/> *	
		Exercice N	
PRODUITS EXCEPTIONNELS	Produits exceptionnels sur opérations de gestion		HA 7 067
	Produits exceptionnels sur opérations en capital *		HB 26 000
	Reprises sur provisions et transferts de charges		HC
	Total des produits exceptionnels (7) (VII)		HD 33 067
CHARGES EXCEPTIONNELLES	Charges exceptionnelles sur opérations de gestion (6 bis)		HE
	Charges exceptionnelles sur opérations en capital *		HF 22 042
	Dotations exceptionnelles aux amortissements et provisions (6 ter)		HG
	Total des charges exceptionnelles (7) (VIII)		HH 22 042
4 - RÉSULTAT EXCEPTIONNEL (VII - VIII)		HI 11 025	
Participation des salariés aux résultats de l'entreprise (IX)		HJ	
Impôts sur les bénéfices * (X)		HK	
TOTAL DES PRODUITS (I + III + V + VII)		HL 3 320 034	
TOTAL DES CHARGES (II + IV + VI + VIII + IX + X)		HM 3 204 165	
5 - BÉNÉFICE OU PERTE (Total des produits - Total des charges)		HN 115 869	
RENVIS	(1) Dont produits nets partiels sur opérations à long terme	HO	
	(2) Dont { produits de locations immobilières produits d'exploitation afférents à des exercices antérieurs (à détailler au (8) ci-dessous)	HY	
	(3) Dont { - Crédit-bail mobilier * - Crédit-bail immobilier	HP	
	(4) Dont charges d'exploitation afférentes à des exercices antérieurs (à détailler au (8) ci-dessous)	HQ	
	(5) Dont produits concernant les entreprises liées	IH	
	(6) Dont intérêts concernant les entreprises liées	IJ	
	(6bis) Dont dons faits aux organismes d'intérêts général (article 238 bis du CGI)	IK	
	(6ter) Dont amortissements des souscriptions dans des PME innovantes (art. 217 octies du CGI) Dont amortissements exceptionnels de 25% des constructions nouvelles (art. 39 quinquies D du CGI)	HX	
		RC	
	(9) Dont transfert de charges	RD	
	(10) Dont cotisations personnelles de l'exploitant (13) (dont montant des cotisations sociales obligatoires hors CSG/CRDS A5)	A1	
	(11) Dont redevances pour concessions de brevets, de licences (produits)	A2	
	(12) Dont redevances pour concessions de brevets, de licences (charges)	A3	
(13) Dont primes et cotisations complémentaires personnelles Facultatives A6 Obligatoires A9	A4	2 197	
	dont cotisations facultatives Madelin A7		
	dont cotisations facultatives aux nouveaux plans d'épargne retraite A8		
(7) Détail des produits et charges exceptionnels (Si le nombre de lignes est insuffisant, reproduire le cadre (7) et le joindre en annexe) :	Exercice N		
	Charges exceptionnelles	Produits exceptionnels	
REPRISE BALANCE ITOOL 30 06 21 VNC ELEMENT ACTIF CEDES	22 042		
REPRISE BALANCE ITOOL 30 06 21		7 067	
REPRISE BALANCE ITOOL 30 06 21		26 000	
(8) Détail des produits et charges sur exercices antérieurs :	Exercice N		
	Charges antérieures	Produits antérieurs	

* Des explications concernant ces rubriques figurent dans la notice n° 2032-NOT-SD

SOMMAIRE ANNEXE DES COMPTES ANNUELS

SAS 1 TO 1 CONSULTING

Du 01/07/2020 au 30/06/2021

SOMMAIRE

Annexes au Bilan et au Compte de Résultat	Informations		
	Produites	Non produites	
		NS	NA
FAITS CARACTÉRISTIQUES DE L'EXERCICE	O		
RÈGLES ET MÉTHODES COMPTABLES	O		
IMMOBILISATIONS INCORPORELLES			
IMMOBILISATIONS CORPORELLES	O		
ÉTAT DES AMORTISSEMENTS	O		
ÉTAT DES DÉPRÉCIATIONS			
PROVISIONS INSCRITES AU BILAN			
CRÉDIT BAIL			
LOCATIONS			
IMMOBILISATIONS FINANCIÈRES			
ÉCART DE RÉÉVALUATIONS			
<i>Variations de la réserve spéciale de réévaluation</i>			
<i>Variations de la provision spéciale de réévaluation</i>			
ÉTAT DES STOCKS			
ÉTAT DES ÉCHÉANCES DES CRÉANCES	O		
EFFETS DE COMMERCE			
ENTREPRISES LIÉES			
COMPTES DE RÉGULARISATION - ACTIF	O		
COMPOSITION DU CAPITAL SOCIAL	O		
ÉTAT DES ÉCHÉANCES DES DETTES	O		
COMPTES DE RÉGULARISATION - PASSIF	O		
LES ENGAGEMENTS			
DETTES GARANTIES PAR DES SÛRETÉS RÉELLES			
LES EFFECTIFS			
PRODUITS ET CHARGES EXCEPTIONNELS			
TRANSFERTS DE CHARGES			
COMMENTAIRE	O		

ANNEXE DES COMPTES ANNUELS

SAS 1 TO 1 CONSULTING

Du 01/07/2020 au 30/06/2021

FAITS CARACTÉRISTIQUES DE L'EXERCICE

Les notes ou tableaux ci-après font partie intégrante des comptes annuels.

Annexe au bilan avant répartition de l'exercice clos le 30/06/2021 dont le total est de 3 257 846.84 Euros, et le compte de résultat de l'exercice dégage un bénéfice de 115 869.37 Euros.

L'exercice a une durée de 12 mois, recouvrant la période du 01/07/2020 au 30/06/2021.

Ces comptes annuels ont été établis le 28/10/2021.

Par ailleurs, nous apportons des précisions concernant les faits suivants :

Par délibérations en date du 30 juin 2017, l'Assemblée Générale Extraordinaire des associés a décidé de procéder à l'émission d'un nouvel emprunt obligataire convertible en action de préférence (ADP oc 06-17) d'un montant de 199998 euros par l'émission de 199998 OC d'un euros de nominal chacune convertibles, au total, en 22222 ADP oc 06-17 de un euro de nominal chacune et d'une valeur d'émission de 9 euros chacune, prime d'émission incluse soit une conversion dans un rapport d'une ADP oc 06-17 pour 9 OC.

A la suite d'une cession de parts sociales, l'actionnaire unique a décidé en date du 27/06/2021 de transformer sa créance obligataire, soit une valeur de 199998€, en créance à porter en compte courant d'associé. Il a ainsi également renoncé à la possibilité de convertir ses obligations en actions.

En conséquence, la provision pour risque de conversion qui avait été constituée soit 46149.90€ a été annulée et portée en produit financier.

Par ailleurs, il a été procédé en date du 04/06/2021 à une augmentation de capital social par voie d'émission de 2800 actions de la société. Le capital social est donc passé de 207093€ à 209893€.

Les produits constatés d'avance correspondant à des prestations facturées mais non encore réalisées s'élèvent au 30/06/2021 à la somme de 838 674€ et les factures à établir correspondant à des prestations réalisées mais non encore facturées s'élèvent à 693 332€ ttc soit 675 490€ ht.

L'exercice 2020/2021 se termine par un résultat comptable bénéficiaire en raison notamment de l'accroissement du CA.

RÈGLES ET MÉTHODES COMPTABLES

Les conventions générales comptables ont été appliquées, dans le respect du principe de prudence, conformément aux hypothèses de base :

- image fidèle
- comparabilité et continuité de l'exploitation
- régularité et sincérité
- permanence des méthodes comptables d'un exercice à l'autre
- indépendance des exercices

et conformément aux règles générales d'établissement et de présentation des comptes annuels.

La méthode de base retenue pour l'évaluation des éléments inscrits en comptabilité est la méthode des coûts historiques.

Concernant la continuité d'exploitation, il convient de se rapporter au paragraphe concerné dans la partie "faits caractéristiques de l'exercice"

Les comptes annuels au 30/06/2021 ont été établis conformément aux règles comptables françaises suivant les

ANNEXE DES COMPTES ANNUELS

SAS 1 TO 1 CONSULTING

Du 01/07/2020 au 30/06/2021

prescriptions du règlement N° 2014-03 du 5 juin 2014 relatif au plan comptable général.

Pour l'application du règlement relatif à la comptabilisation, l'évaluation, l'amortissement et la dépréciation des actifs, l'entité a choisi la méthode prospective.

Immobilisations incorporelles

Les immobilisations incorporelles sont évaluées à leur coût d'acquisition, constitué de leur prix d'achat (y compris droits de douane et taxes non récupérables, après déduction des remises, rabais commerciaux, escomptes de règlement), des coûts directement attribuables à ces immobilisations en vue de leurs utilisations envisagées.

Option pour le traitement comptable des coûts de développement :

Les dépenses des frais de développement éligibles sont comptabilisés à l'actif.

Immobilisations corporelles

Les amortissements pour dépréciation sont calculés suivant le mode linéaire en fonction de la durée d'utilisation ou de la durée d'usage prévue :

- Installations techniques	5-10 ans
- Matériels et outillages industriels	5-10 ans
- Matériels et outillages	3-10 ans
- Mobilier	5-10 ans

Immobilisations financières

Participations, autres titres immobilisés, valeurs mobilières de placement

ETAT DE SUIVI DES FILIALES

Filiale n°1

Consulteum Ltd 39 rue Saint Georges 1112-07 Port Louis - Ile Maurice

Participation au capital : 49.99%

Capital Social : 200 000 Rs (Roupie Mauricien)

CA 01/07/2019 au 30/06/2021 : 258 213€ non connu à ce jour (retard de traitement)

Résultat au 30/06/2021 : 38 875€

Valeur de la participation dans les comptes de 1to1 : 2 534.35€

Filiale n°2

1to1 Consulting Srl Via Bolognetti 23/11 - 00167 - Roma - Italie

Participation au capital : 100%

Capital Social : 10 000€

CA du 01/07/2019 au 30/06/2021 : 361563.63€

Résultat au 30/06/2021 : -23493.55€

Valeur de la participation dans les comptes de 1to1 : 10 000€

Provision dépréciation de la participation dans les comptes de 1to1 : 5000€

ANNEXE DES COMPTES ANNUELS

SAS 1 TO 1 CONSULTING

Du 01/07/2020 au 30/06/2021

Créances

Les créances sont valorisées à leur valeur nominale. Une provision pour dépréciation est pratiquée lorsque la valeur d'inventaire est inférieure à la valeur comptable.

ÉTAT DES IMMOBILISATIONS

SAS 1 TO 1 CONSULTING

Du 01/07/2020 au 30/06/2021

CADRE A	IMMOBILISATIONS	V. brute des immob. début d'exercice	Augmentations		
			suite à réévaluation	acquisitions	
INCORPOR.	Frais d'établissement, de recherche et de développement TOTAL I	47 137		32 533	
	Autres postes d'immobilisations incorporelles TOTAL II	623 512		123 900	
CORPORELLES	Terrains				
	Constructions	Sur sol propre			
		Sur sol d'autrui			
	Instal.géné., agencés & aménagés const.				
	Installations techniques, matériel & outillage indust.				
	Autres immos corporelles	Instal. générale, agencés & aménagés divers	2 999		2 212
		Matériel de transport	72 389		33 050
Matériel de bureau & info., mobilier		42 380		9 895	
Emballages récupérables & divers					
Immobilisations corporelles en cours					
Avances et acomptes					
TOTAL III		117 769		45 157	
FINANCIERES	Participations évaluées par mise en équivalence				
	Autres participations	12 591		57	
	Autres titres immobilisés	3 000			
	Prêts et autres immobilisations financières	14 667		1 581	
TOTAL IV		30 259		1 638	
TOTAL GENERAL (I + II + III + IV)		818 675		203 228	

CADRE B	IMMOBILISATIONS	Diminutions		Valeur brute des immob. fin ex.	Réévaluation légal Valeur d'origine	
		par virt poste	par cessions			
INCORPOR.	Frais d'étab., de recherche & de dével. TOTAL I			79 670		
	Autres postes d'immob. incorporelles TOTAL II			747 412		
CORPORELLES	Terrains					
	Constructions	Sur sol propre				
		Sur sol d'autrui				
	Ins. gal. agen. amé. cons					
	Inst.tech., mat. outillage indust.					
	Autres immos corporelles	Ins. gal. agen. amé. div.			5 211	
		Matériel de transport	58 183		47 256	
Mat.bureau, info., mob.		826		51 450		
Emballages récup. div.						
Immos corporelles en cours						
Avances et acomptes						
TOTAL III			59 009	103 917		
FINANCIERES	Part. évaluées par mise en équivalence					
	Autres participations			12 648		
	Autres titres immobilisés			3 000		
	Prêts & autres immob. financières		9	16 239		
TOTAL IV			9	31 888		
TOTAL GENERAL (I + II + III + IV)			59 017	962 886		

ÉTAT DES AMORTISSEMENTS

SAS 1 TO 1 CONSULTING

Du 01/07/2020 au 30/06/2021

CADRE A	SITUATIONS ET MOUVEMENTS DE L'EXERCICE DES AMORTISSEMENTS TECHNIQUES			
IMMOBILISATIONS AMORTISSABLES	Amortissements début d'exercice	Augmentations : dotations de l'exercice	Diminutions : amort. sortis de l'actif et reprises	Montant des amortissements à la fin de l'exercice
Frais d'établissement, de recherche et de développement TOTAL	25 981	16 630		42 611
Autres immobilisations incorporelles TOTAL	401 443	84 728		486 171
Terrains				
Constructions				
Sur sol propre				
Sur sol d'autrui				
Inst. générales agen. aménag. cons.				
Inst. techniques matériel et outil. industriels				
Autres immos corporelles				
Inst. générales agencem. amén. div.	1 813	291		2 105
Matériel de transport	50 652	1 928	36 446	16 135
Mat. bureau et informatique, mob.	30 127	7 298	521	36 903
Emballages récupérables divers				
TOTAL	82 592	9 517	36 967	55 143
TOTAL GENERAL	510 016	110 875	36 967	583 924

CADRE B	VENTILATION DES MOUVEMENTS AFFECTANT LA PROVISION POUR AMORTISSEMENTS DÉROGATOIRES						
Immobilisations amortissables	DOTATIONS			REPRISES			Mouv. net des amorts fin de l'exercice
	Différentiel de durée	Mode dégressif	Amort. fiscal exceptionnel	Différentiel de durée	Mode dégressif	Amort. fiscal exceptionnel	
Frais d'établissements TOTAL							
Immob. incorporelles TOTAL							
Terrains							
Sur sol propre							
Sur sol autrui							
Inst. agenc. et amén.							
Inst. techniques mat. et outil.							
Inst. gales, agenc. am divers							
Mat. transport							
Mat. bureau mobilier							
Emballages récup. divers							
TOTAL							
Frais d'acquisition de titres de participations							
TOTAL GÉNÉRAL							
Total général non ventilé							
CADRE C	MOUVEMENTS DE L'EXERCICE AFFECTANT LES CHARGES REPARTIES SUR PLUSIEURS EXERCICES	Montant net au début de l'exercice	Augmentations	Dotations de l'exercice aux amortissements	Montant net à la fin de l'exercice		
Frais d'émission d'emprunt à étaler							
Primes de remboursement des obligations							

ÉTAT DES ÉCHÉANCES DES CRÉANCES

SAS 1 TO 1 CONSULTING

Du 01/07/2020 au 30/06/2021

ÉTAT DES CRÉANCES À LA CLÔTURE DE L'EXERCICE

ÉTAT DES CRÉANCES		Montant brut	A 1 an au plus	A plus d'un an
ACTIF IMMOBILISÉ	Créances rattachées à des participations			
	Prêts (1) (2)			
	Autres immobilisations financières	16 239		16 239
ACTIF CIRCULANT	Clients douteux ou litigieux	16 885	16 885	
	Autres créances clients	1 291 563	1 291 563	
	Créances rep. titres prêtés : prov /dep. antér	<input type="text"/>		
	Personnel et comptes rattachés	2 571	2 571	
	Sécurité sociale et autres organismes sociaux			
	Etat & autres coll. publiques	56 823	56 823	
	Impôts sur les bénéfices			
	Taxe sur la valeur ajoutée			
	Autres impôts, taxes & versements assimilés			
	Divers			
Groupe et associés (2)				
Débiteurs divers (dont créances rel. op. de pens. de titres)	47 441	47 441		
Charges constatées d'avance	126 017	126 017		
TOTAUX		1 557 539	1 541 300	16 239
Renvois (1)	Montant	- Créances représentatives de titres prêtés		
(2)	des	- Prêts accordés en cours d'exercice		
		- Remboursements obtenus en cours d'exercice		
	Prêts & avances consentis aux associés (pers.physiques)			

COMPTES DE RÉGULARISATION - ACTIF

SAS 1 TO 1 CONSULTING

Du 01/07/2020 au 30/06/2021

CHARGES CONSTATÉES D'AVANCE

CHARGES CONSTATÉES D'AVANCE	MONTANT
Exploitation	126 017
Financières	
Exceptionnelles	
TOTAL	126 017

PRODUITS À RECEVOIR

PRODUITS À RECEVOIR INCLUS DANS LES POSTES SUIVANTS DU BILAN	MONTANT
Créances rattachées à des participations	
Autres immobilisations financières	
Créances clients et comptes rattachés	693 332
Autres créances	42 926
Disponibilités	
TOTAL	736 259

CAPITAUX PROPRES

SAS 1 TO 1 CONSULTING

Du 01/07/2020 au 30/06/2021

COMPOSITION DU CAPITAL SOCIAL

DIFFÉRENTES CATÉGORIES DE TITRES	NOMBRE	VALEUR NOMINALE
Titres composant le capital social au début de l'exercice	207 093.00	1.00
Titres émis pendant l'exercice	2 800.00	1.00
Titres remboursés pendant l'exercice		
Titres composant le capital social à la fin de l'exercice	209 893.00	1.00

COMMENTAIRE

SAS 1 TO 1 CONSULTING

Du 01/07/2020 au 30/06/2021

AUTRES INFORMATION RELATIVE AU CAPITAL SOCIAL :

ANNEXE COVID :

La crise COVID19 n'a eu pratiquement aucun impact négatif sur l'activité.

Par précaution, la société a soucrit un PGE à hauteur de 637880€ et a mis en place quelques périodes de chômage partiel pour un coût net de 6890.19€.

La continuité de l'exploitation n'est donc aucunement remise en cause au titre de cette crise sanitaire.

ÉTAT DES ÉCHÉANCES DES DETTES

SAS 1 TO 1 CONSULTING

Du 01/07/2020 au 30/06/2021

ÉTAT DES DETTES À LA CLÔTURE DE L'EXERCICE

ÉTAT DES DETTES	Montant brut	A 1 an au plus	A plus d'1 an & 5 ans au plus	A plus de 5 ans
Emprunts obligataires convertibles (1)				
Autres emprunts obligataires (1)				
Emprunts & dettes etbs de crédit (1)	836 952	753 522	83 430	
Emprunts & dettes financières divers (1) (2)				
Fournisseurs & comptes rattachés	266 706	266 706		
Personnel & comptes rattachés	76 032	76 032		
Sécurité sociale & autres organismes sociaux	88 613	88 613		
Etat & autres collectiv. publiques	221 074	221 074		
Impôts sur les bénéfices				
Taxe sur la valeur ajoutée				
Obligations cautionnées				
Autres impôts, taxes & assimilés	10 307	10 307		
Dettes sur immobilisations & cptes rattachés	69 718	69 718		
Groupe & associés (2)	199 998	199 998		
Autres dettes (dt det. rel. opér. de titr.)				
Dette représentative des titres empruntés				
Produits constatés d'avance	838 674	838 674		
TOTAUX	2 608 075	2 524 645	83 430	
Renvois				
(1) Emprunts souscrits en cours d'exercice	637 880			
(1) Emprunts remboursés en cours d'exercice	149 223			
(2) Montant divers emprunts, dettes/associés	199 998			

COMPTES DE RÉGULARISATION - PASSIF

SAS 1 TO 1 CONSULTING

Du 01/07/2020 au 30/06/2021

PRODUITS CONSTATÉS D'AVANCE

PRODUITS CONSTATÉS D'AVANCE	MONTANT
Exploitation	838 674
Financiers	
Exceptionnels	
TOTAL DES PRODUITS CONSTATÉS D'AVANCE	838 674

CHARGES À PAYER

CHARGES À PAYER INCLUSES DANS LES POSTES SUIVANTS DU BILAN	MONTANT
Emprunts obligataires convertibles	
Autres emprunts obligataires	
Emprunts et dettes auprès des établissements de crédit	
Emprunts et dettes financières divers	
Dettes fournisseurs et comptes rattachés	137 299
Dettes fiscales et sociales	108 067
Dettes sur immobilisations et comptes rattachés	
Autres dettes	
TOTAL DES CHARGES À PAYER	245 366