

RCS : NANTERRE

Code greffe : 9201

Documents comptables

REGISTRE DU COMMERCE ET DES SOCIETES

Le greffier du tribunal de commerce de NANTERRE atteste l'exactitude des informations transmises ci-après

Nature du document : Documents comptables (B-S)

Numéro de gestion : 2009 B 00089

Numéro SIREN : 509 762 449

Nom ou dénomination : GROUPE VITAL

Ce dépôt a été enregistré le 09/10/2020 sous le numéro de dépôt 35915

IMPÔT SUR LES SOCIÉTÉS

Exercice ouvert le	01012019	et clos le	31122019	Régime simplifié d'imposition	
Déclaration souscrite pour le résultat d'ensemble du groupe				Régime réel normal	X
Si PME innovantes, cocher la case ci-contre					
Si option pour le régime optionnel de taxation au tonnage, art. 209-0 B (entreprises de transport maritime), cocher la case					

A IDENTIFICATION DE L'ENTREPRISE

Désignation de la société :		Adresse du siège social :	
Groupe VITAL 164 avenue Charles de Gaulle 92200 NEUILLY SUR SEINE		164 avenue Charles de Gaulle 92200 NEUILLY SUR SEINE	
SIRET 50976244900015			
Adresse du principal établissement :		Ancienne adresse en cas de changement :	

COMMERCE DE NANTERRE

- 9 OCT. 2020

DEPOT N° 3591K

RÉGIME FISCAL DES GROUPES

Les entreprises placées sous le régime des groupes de sociétés doivent déposer cette déclaration en deux exemplaires (art 223 A à U du CGI)

Date d'entrée dans le groupe de la société déclarante

Pour les sociétés filiales, désignation, adresse du lieu d'imposition et n° d'identification de la société mère :

SIRET :

B ACTIVITE

Activités exercées : Si vous avez changé d'activité, cochez la case

C RÉCAPITULATION DES ÉLÉMENTS D'IMPOSITION (cf. notice de la déclaration n°2065-SD)

1 Résultat fiscal	Bénéfice imposable à 33 1/3 % ou à 31%	1 124 330	Bénéfice imposable à 28 %	500 000	Bénéfice imposable à 15 %	Déficit
Résultat net de cession, de concession ou de sous-concession des brevets et droits de propriété industrielle assimilés imposable au taux de 10%						
2 Plus-values	PV à long terme imposables à 15%		PV à long terme imposables à 19%		PV exonérées (art. 238 quinquies)	
	Autres PV imposables à 19%		PV à long terme imposables à 0%			

3 Abattements et exonérations notamment entreprises nouvelles ou implantées en zones d'entreprises ou zones franches

Entreprise nouvelle, art. 44 sexies	<input type="checkbox"/>	Jeunes entreprises innovantes	<input type="checkbox"/>	Zone franche urbaine - Territoire entrepreneur	<input type="checkbox"/>	Pôle de compétitivité	<input type="checkbox"/>
Entreprise nouvelle, art. 44 septies	<input type="checkbox"/>	Zone franche d'activité, art. 44 quaterdecies	<input type="checkbox"/>	Autres dispositifs	<input type="checkbox"/>	Zone de restructuration de la défense, art. 44 terdecies	<input type="checkbox"/>
Bassins urbains à dynamiser (BUD), art. 44 sexdecies	<input type="checkbox"/>	Zone de développement prioritaire, art. 44 septdecies	<input type="checkbox"/>				
Société d'investissement immobilier cotée	<input type="checkbox"/>	Bénéfice ou déficit exonéré (indiquer + ou - selon le cas)		Plus-values exonérées relevant du taux de 15%			

4 Option pour le crédit d'impôt outre-mer : dans le secteur productif, art. 244 quater W

D IMPUTATIONS (cf. notice de la déclaration n°2065-SD)

1. Au titre des revenus mobiliers de source française ou étrangère, ayant donné lieu à la délivrance d'un certificat de crédits d'impôts.	
2. Au titre des revenus auxquels est attaché, en vertu d'une convention fiscale conclue avec un État étranger, un territoire ou une collectivité territoriale d'Outre-Mer, un crédit d'impôt représentatif de l'impôt de cet État, territoire ou collectivité.	

E CONTRIBUTION ANNUELLE SUR LES REVENUS LOCATIFS (cf. notice de la déclaration n°2065-SD)

Recettes nettes soumises à la contribution 2,5 %

F ENTREPRISES SOUMISES OU DÉSIGNÉES AU DÉPÔT DE LA DÉCLARATION PAYS PAR PAYS Cbc/DAC

1- Si vous êtes l'entreprise, tête de groupe, soumise au dépôt de la déclaration n° 2258-SD (art. 223 quinquiés C-I-1), cocher la case ci-contre	<input type="checkbox"/>
2- Si vous êtes la société tête de groupe et que vous avez désigné une autre entité du groupe pour souscrire la déclaration n°2258-SD, indiquer le nom, adresse et numéro d'identification fiscale de l'entité désignée :	
3- Si vous êtes l'entreprise désignée pour le dépôt de la déclaration n°2258-SD par la société tête de groupe (art. 223 quinquiés C-I-2), cocher la case ci-contre :	<input type="checkbox"/>
Dans ce cas, veuillez indiquer le nom et le numéro d'identification fiscale de la société tête de groupe	

G COMPTABILITÉ INFORMATISÉE

L'entreprise dispose-t-elle d'une comptabilité informatisée ?	Si oui, indication du logiciel utilisé SAGE
Nom et adresse du professionnel de l'expertise comptable :	Nom et adresse du conseil :
Société anonyme par actions simplifiée AE EXPERTS 16 Avenue Charles de Gaulle 78230 LE PECQ Tél : 0147551900	
Nom et adresse du CGA ou du viseur conventionné :	Identité du déclarant :
CGA : Viseur conventionné : N° d'accrément CGA	Date : 15052020 Lieu :

IMPÔT SUR LES SOCIÉTÉS

ANNEXE À LA DÉCLARATION N° 2065-SD

N° 2065 bis-SD
(2020)

Si déposé néant, cochez la case :

H REPARTITION DES PRODUITS DES ACTIONS ET PARTS SOCIALES, AINSI QUE DES REVENUS ASSIMILES DISTRIBUES									
Montant global brut des distributions (1)	payées par la société elle-même	a	1 375 000	payées par un établissement chargé du service des titres	b				
Montant des distributions correspondant à des rémunérations ou avantages dont la société ne désigne pas le (les) bénéficiaire(s) (2)					c				
Montant des prêts, avances ou acomptes consentis aux associés, actionnaires et porteurs de parts, soit directement, soit par personnes interposées					d				
Montant des distributions autres que celles visées en (a), (b), (c) et (d) ci-dessus (3)					e				
					f				
					g				
					h				
Montant des revenus distribués éligibles à l'abattement de 40% prévu au 2° du 3 de l'article 158 du CGI (4)					i				
Montant des revenus distribués non éligibles à l'abattement de 40% prévu au 2° du 3 de l'article 158 du CGI					j				
Montant des revenus répartis (5)					Total (a à h)		1 375 000		
I REMUNERATIONS NETTES VERSEES AUX MEMBRES DE CERTAINES SOCIETES <i>(si ce cadre est insuffisant, joindre un état du même modèle)</i>									
Nom, prénoms, domicile et qualité (art. 48-3 à 6 ann. III au CGI) : - SARL - tous les associés ; - SCA - associés gérants ; - SNC ou SCS - associés en nom ou commandités ; - SEP et sté de copropriétaires de navires - associés, gérants ou coparticipants.		Pour les SARL Nombre de parts sociales appartenant à chaque associé en toute propriété ou en usufruit	Années au cours de laquelle le versement a été effectué	Sommes versées, au cours de la période retenue pour l'assiette de l'impôt sur les sociétés, à chaque associé, gérant ou non, désigné col. 1, à titre de traitements, émoluments, indemnités, remboursements forfaitaires de frais ou autres rémunérations de ses fonctions dans la société.				Montant des sommes versées :	
				à titre de traitements émoluments et indemnités proprement dits	à titre de frais de représentation, de mission et de déplacement		à titre de frais professionnels autres que ceux visés dans les colonnes 5 et 6		
				4	Indemnités forfaitaires	Remboursements	Indemnités forfaitaires	Remboursements	
				3	5	6	7	8	
J DIVERS									
* NOM ET ADRESSE DU PROPRIÉTAIRE DU FONDS (en cas de gérance libre)									
* ADRESSES DES AUTRES ETABLISSEMENTS (Si ce cadre est insuffisant, joindre un état du même modèle)									
K CADRE NE CONCERNANT QUE LES ENTREPRISES PLACÉES SOUS LE RÉGIME SIMPLIFIÉ D'IMPOSITION									
REMUNERATIONS				MOINS-VALUES A LONG TERME IMPOSEES A 15%					
Montant brut des salaires, abstraction faite des sommes comprises dans les DSN et versées aux apprentis sous contrat et aux handicapés (a)				MVLТ restant à reporter à l'ouverture de l'exercice					
				MVLТ imputée sur les PVLТ de l'exercice					
Retrocessions d'honoraires, de commissions et de courtages (b)				MVLТ réalisée au cours de l'exercice					
				MVLТ restant à reporter					

1

BILAN - ACTIF

Désignation de l'entreprise : <u>Groupe VITAL</u>		Durée de l'exercice exprimée en nombre de mois * <u>1 2</u>				
Adresse de l'entreprise <u>164, avenue Charles de Gaulle 92200 NEUILLY SUR SEINE</u>		Durée de l'exercice précédent * <u>1 2</u>				
Numéro SIRET* <u>5 0 9 7 6 2 4 4 9 0 0 0 1 5</u>			Néant <input type="checkbox"/> *			
		Exercice N clos le, <u>3 1 1 2 2 0 1 9</u>				
		Brut 1	Amortissements, provisions 2			
		Net 3				
Capital souscrit non appelé (I)		AA				
ACTIF IMMOBILISÉ*	IMMOBILISATIONS INCORPORELLES	Frais d'établissement *	AB	AC		
		Frais de développement *	CX	CQ		
		Concessions, brevets et droits similaires	AF	AG	35 874	208 825
		Fonds commercial (1)	AH	AI		1 156 643
		Autres immobilisations incorporelles	AJ	AK		
		Avances et acomptes sur immobilisations incorporelles	AL	AM		
	IMMOBILISATIONS CORPORELLES	Terrains	AN	AO		
		Constructions	AP	AQ	59 183	126 889
		Installations techniques, matériel et outillage industriels	AR	AS		
		Autres immobilisations corporelles	AT	AU	160 673	155 844
		Immobilisations en cours	AV	AW		
		Avances et acomptes	AX	AY		
	IMMOBILISATIONS FINANCIÈRES (2)	Participations évaluées selon la méthode de mise en équivalence	CS	CT		
		Autres participations	CU	CV		438 700
		Créances rattachées à des participations	BB	BC		
		Autres titres immobilisés	BD	BE		
		Prêts	BF	BG		100 640
		Autres immobilisations financières *	BH	BI		319 278
	TOTAL (II)		BJ	BK	255 731	2 506 820
ACTIF CIRCULANT	STOCKS*	Matières premières, approvisionnements	BL	BM		
		En cours de production de biens	BN	BO		
		En cours de production de services	BP	BQ		
		Produits intermédiaires et finis	BR	BS		
		Marchandises	BT	BU		
	Avances et acomptes versés sur commandes	BV	BW			
	CRÉANCES	Clients et comptes rattachés (3)*	BX	BY		7 191 068
		Autres créances (3)	BZ	CA		1 332 400
		Capital souscrit et appelé, non versé	CB	CC		
	DIVERS	Valeurs mobilières de placement (dont actions propres:	CD	CE	468 285	7 943
Disponibilités		CF	CG		1 914 423	
Comptes de régularisation	Charges constatées d'avance (3) *	CH	CI			
	TOTAL (III)	CJ	CK	468 285	10 445 834	
	Frais d'émission d'emprunt à étaler (IV)	CW				
	Primes de remboursement des obligations (V)	CM				
	Écarts de conversion actif * (VI)	CN				
	TOTAL GÉNÉRAL (I à VI)	CO	IA	724 016	12 952 654	
Renvois : (1) Dont droit au bail :		(2) Part à moins d'un an des immobilisations financières nettes		CP		
Clause de réserve de propriété : *		(3) Part à plus d'un an :		CR		
Immobilisations :		Stocks :		Créances :		

2

BILAN - PASSIF avant répartition

N° 2051-SD 2020

Désignation de l'entreprise		Groupe VITAL		Néant <input type="checkbox"/>	
			Exercice N		
CAPITAUX PROPRES	Capital social ou individuel (1)* (Dont versé :)	DA		820 000	
	Primes d'émission, de fusion, d'apport,	DB			
	Ecarts de réévaluation (2)* (dont écart d'équivalence <input type="checkbox"/> EK)	DC			
	Réserve légale (3)	DD		82 000	
	Réserves statutaires ou contractuelles	DE			
	Réserves réglementées (3) * (Dont réserve spéciale des provisions pour fluctuation des cours <input type="checkbox"/> B1)	DF			
	Autres réserves (Dont réserve relative à l'achat d'oeuvres originales d'artistes vivants* <input type="checkbox"/> EJ)	DG		33 823	
	Report à nouveau	DH		18 199	
	RÉSULTAT DE L'EXERCICE (bénéfice ou perte)	DI		1 210 523	
	Subventions d'investissement	DJ			
	Provisions réglementées *	DK			
	TOTAL (I)	DL		2 164 545	
Autres fonds propres	Produit des émissions de titres participatifs	DM			
	Avances conditionnées	DN			
	TOTAL (II)	DO			
Provisions pour risques et charges	Provisions pour risques	DP		121 268	
	Provisions pour charges	DQ		1 892 620	
	TOTAL (III)	DR		2 013 888	
DETTES (4)	Emprunts obligataires convertibles	DS			
	Autres emprunts obligataires	DT			
	Emprunts et dettes auprès des établissements de crédit (5)	DU		1 609 496	
	Emprunts et dettes financières divers (Dont emprunts participatifs <input type="checkbox"/> EI)	DV			
	Avances et acomptes reçus sur commandes en cours	DW			
	Dettes fournisseurs et comptes rattachés	DX		3 769 872	
	Dettes fiscales et sociales	DY		3 393 187	
	Dettes sur immobilisations et comptes rattachés	DZ			
	Autres dettes	EA		1 665	
Compte régul.	Produits constatés d'avance (4)	EB			
	TOTAL (IV)	EC		8 774 221	
	Ecarts de conversion passif *	(V)			
	TOTAL GÉNÉRAL (I à V)	EE		12 952 654	
RENVOIS	(1) Écart de réévaluation incorporé au capital	IB			
	(2) Dont	Réserve spéciale de réévaluation (1959)	IC		
		Écart de réévaluation libre	ID		
		Réserve de réévaluation (1976)	IE		
	(3) Dont réserve spéciale des plus-values à long terme *	EF			
(4) Dettes et produits constatés d'avance à moins d'un an	EG		7 780 053		
(5) Dont concours bancaires courants, et soldes créditeurs de banques et CCP	EH				

* Des explications concernant cette rubrique sont données dans la notice n° 2032.

3

COMPTE DE RÉSULTAT DE L' EXERCICE (En liste)

		Exercice N		Total		
		France	Exportations et livraisons intracommunautaires			
Désignation de l'entreprise : Groupe VITAL Néant <input type="checkbox"/> *						
PRODUITS D'EXPLOITATION	Ventes de marchandises *	FA	237 581	FB	FC	237 581
	biens *	FD		FE	FF	
	Production vendue	FG	30 488 477	FH	FI	30 488 477
	services*	FJ	30 726 058	FK	FL	30 726 058
	Chiffres d'affaires nets*				FM	
	Production stockée*				FN	
	Production immobilisée*				FO	11 754
	Subventions d'exploitation				FP	1 629 776
	Reprises sur amortissements et provisions, transferts de charges* (9)				FQ	74 287
	Autres produits (1) (11)				FR	32 441 875
				FS	228 234	
				FT		
				FU		
				FV		
				FW	16 362 314	
				FX	390 468	
				FY	7 996 363	
				FZ	3 224 103	
				GA	43 766	
				GB		
				GC	30 382	
				GD	1 555 470	
				GE	925 846	
				GF	30 756 947	
				GG	1 684 928	
				GH		
				GI		
				GJ	305 628	
				GK	113	
				GL	21 288	
				GM		
				GN		
				GO		
				GP	327 029	
				GQ		
				GR	16 749	
				GS		
				GT		
				GU	16 749	
				GV	310 280	
				GW	1 995 208	
1 - RÉSULTAT D'EXPLOITATION (I - II)						
opérations en commun	Bénéfice attribué ou perte transférée* (III)					
	Perte supportée ou bénéfice transféré* (IV)					
PRODUITS FINANCIERS	Produits financiers de participations (5)					
	Produits des autres valeurs mobilières et créances de l'actif immobilisé (5)					
	Autres intérêts et produits assimilés (5)					
	Reprises sur provisions et transferts de charges					
	Différences positives de change					
	Produits nets sur cessions de valeurs mobilières de placement					
						Total des produits financiers (V)
CHARGES FINANCIÈRES	Dotations financières aux amortissements et provisions*					
	Intérêts et charges assimilées (6)					
	Différences négatives de change					
	Charges nettes sur cessions de valeurs mobilières de placement					
						Total des charges financières (VI)
2 - RÉSULTAT FINANCIER (V - VI)						
3 - RÉSULTAT COURANT AVANT IMPÔTS (I - II + III - IV + V - VI)						

4

COMPTE DE RÉSULTAT DE L'EXERCICE (Suite)

N° 2053-SD 2020

Désignation de l'entreprise		Groupe VITAL		Néant <input type="checkbox"/> *		
				Exercice N		
PRODUITS EXCEPTIONNELS	Produits exceptionnels sur opérations de gestion			HA	9 780	
	Produits exceptionnels sur opérations en capital *			HB		
	Reprises sur provisions et transferts de charges			HC		
	Total des produits exceptionnels (7) (VII)			HD	9 780	
CHARGES EXCEPTIONNELLES	Charges exceptionnelles sur opérations de gestion (6 bis)			HE	131	
	Charges exceptionnelles sur opérations en capital *			HF	20 000	
	Dotations exceptionnelles aux amortissements et provisions (6 ter)			HG		
	Total des charges exceptionnelles (7) (VIII)			HH	20 131	
4 - RÉSULTAT EXCEPTIONNEL (VII - VIII)				HI	(10 351)	
Participation des salariés aux résultats de l'entreprise			(IX)	HJ	285 792	
Impôts sur les bénéfices *			(X)	HK	488 542	
TOTAL DES PRODUITS (I + III + V + VII)				HL	32 778 684	
TOTAL DES CHARGES (II + IV + VI + VIII + IX + X)				HM	31 568 160	
5 - BÉNÉFICE OU PERTE (Total des produits - total des charges)				HN	1 210 523	
REVENUS	(1)	Dont produits nets partiels sur opérations à long terme			HO	
	(2)	Dont produits de locations immobilières			HY	
		Dont produits d'exploitation afférents à des exercices antérieurs (à détailler au (8) ci-dessous)			IG	
	(3)	Dont - Crédit - bail mobilier *			HP	76 837
		Dont - Crédit - bail immobilier			HQ	
	(4)	Dont charges d'exploitation afférentes à des exercices antérieurs (à détailler au (8) ci-dessous)			IH	
	(5)	Dont produits concernant les entreprises liées			IJ	
	(6)	Dont intérêts concernant les entreprises liées			IK	
	(6bis)	Dont dons faits aux organismes d'intérêt général (art. 238 bis du C.G.I.)			HX	
	(6ter)	Dont amortissement des souscriptions dans des PME innovantes (art. 217 octies)			RC	
		Dont amortissement exceptionnel de 25% des constructions nouvelles (art. 39 quinquies D)			RD	
	(9)	Dont transferts de charges			A1	
	(10)	Dont cotisations personnelles de l'exploitant (13)		(dont montant des cotisations sociales obligatoires hors CSG/CRDS)	A5	
(11)	Dont redevances pour concessions de brevets, de licences (produits)			A3	5 000	
(12)	Dont redevances pour concessions de brevets, de licences (charges)			A4	925 490	
(13)	Dont primes et cotisations complémentaires personnelles		facultatives A6	obligatoires A9		
			dont cotisations facultatives Madelin	A7		
			dont cotisations facultatives aux nouveaux plans d'épargne retraite	A8		
(7) Détail des produits et charges exceptionnels (Si le nombre de lignes est insuffisant, reproduire le cadre (7) et le joindre en annexe) :				Exercice N		
				Charges exceptionnelles	Produits exceptionnels	
Dégrèvement Impôts					9 780	
PV et amendes circulation				131		
Condamnation suite Litige				20 000		
(8) Détail des produits et charges sur exercices antérieurs :				Exercice N		
				Charges antérieures	Produits antérieurs	

5 bis

**TABLEAU DES ÉCARTS DE RÉÉVALUATION
SUR IMMOBILISATIONS AMORTISSABLES**

N° 2054 bis-SD 2020

Exercice N clos le 3 1 1 2 0 1 9

Les entreprises ayant pratiqué la **réévaluation légale** de leurs **immobilisations amortissables** (art. 238 bis J du CGI) doivent joindre ce tableau à leur déclaration jusqu'à (et y compris) l'exercice au cours duquel la provision spéciale (col.6) devient nulle.

Désignation de l'entreprise: Groupe VITALNéant *

CADRE A	Détermination du montant des écarts (col.1 - col.2) (1)		Utilisation de la marge supplémentaire d'amortissement			Montant de la provision spéciale à la fin de l'exercice {col.1 - col.2} - col.5 (5)}
	Augmentation du montant brut des immobilisations 1	Augmentation du montant des amortissements 2	Au cours de l'exercice		Montant cumulé à la fin de l'exercice (4) 5	
			Montant des suppléments d'amortissement (2) 3	Fraction résiduelle correspondant aux éléments cédés (3) 4		
1 Concessions, brevets et droits similaires						
2 Fonds commercial						
3 Terrains						
4 Constructions						
5 Installations techniques mat. et out. industriels						
6 Autres immobilisations corporelles						
7 Immobilisations en cours						
8 Participations						
9 Autres titres immobilisés						
10 TOTAUX						

- (1) Les augmentations du montant brut et des amortissements à inscrire respectivement aux colonnes 1 et 2 sont celles qui ont été apportées au montant des immobilisations amortissables réévaluées dans les conditions définies à l'article 238 bis J du code général des impôts et figurant à l'actif de l'entreprise au début de l'exercice. Le montant des écarts est obtenu en soustrayant des montants portés colonne 1, ceux portés colonne 2.
- (2) Porter dans cette colonne le supplément de dotation de l'exercice aux comptes d'amortissement (compte de résultat) consécutif à la réévaluation.
- (3) Cette colonne ne concerne que les immobilisations réévaluées cédées au cours de l'exercice. Il convient d'y reporter, l'année de la cession de l'élément, le solde non utilisé de la marge supplémentaire d'amortissement.
- (4) Ce montant comprend :
a) le montant total des sommes portées aux colonnes 3 et 4 ;
b) le montant cumulé à la fin de l'exercice précédent, dans la mesure où ce montant correspond à des éléments figurant à l'actif de l'entreprise au début de l'exercice.
- (5) Le montant total de la provision spéciale en fin d'exercice est à reporter au passif du bilan (tableau n° 2051) à la ligne «Provisions réglementées».

CADRE B**DÉFICITS REPORTABLES AU 31 DÉCEMBRE 1976 IMPUTÉS SUR LA PROVISION SPÉCIALE AU POINT DE VUE FISCAL**

1 - FRACTION INCLUSE DANS LA PROVISION SPÉCIALE AU DÉBUT DE L'EXERCICE	
2 - FRACTION RATTACHÉE AU RÉSULTAT DE L'EXERCICE	-
3 - FRACTION INCLUSE DANS LA PROVISION SPÉCIALE EN FIN D'EXERCICE	=

Le cadre B est servi par les seules entreprises qui ont imputé leurs déficits fiscalement reportables au 31 décembre sur la provision spéciale.

Il est rappelé que cette imputation est purement fiscale et ne modifie pas les montants de la provision spéciale figurant au bilan : de même, les entreprises en cause continuent à réintégrer chaque année dans leur résultat comptable le supplément d'amortissement consécutif à la réévaluation.

Ligne 2, inscrire la partie de ce déficit incluse chaque année dans les montants portés aux colonnes 3 et 4 du cadre A. Cette partie est obtenue en multipliant les montants portés aux colonnes 3 et 4 par une fraction dont les éléments sont fixés au moment de l'imputation, le numérateur étant le montant du déficit imputé et le dénominateur celui de la provision.

CADRE A		SITUATIONS ET MOUVEMENTS DE L'EXERCICE DES AMORTISSEMENTS TECHNIQUES (OU VENANT EN DIMINUTION DE L'ACTIF) *									
IMMOBILISATIONS AMORTISSABLES		Montant des amortissements au début de l'exercice		Augmentations : dotations de l'exercice		Diminutions : amortissements afférents aux éléments sortis de l'actif et reprises		Montant des amortissements à la fin de l'exercice			
Frais d'établissement et de développement		CY		EL		EM		EN			
Autres immobilisations incorporelles		PE	34 839	PF	1 035	PG		PH	35 874		
TOTAL I											
TOTAL II											
Terrains		PI		PJ		PK		PL			
Constructions	Sur sol propre	PM		PN		PO		PQ			
	Sur sol d'autrui	PR		PS		PT		PU			
	Inst. générales, agencements et aménagements des constructions	PV	43 685	PW	15 498	PX	0	PY	59 183		
Installations techniques, matériel et outillage industriels		PZ		QA		QB		QC			
Autres immobilisations corporelles	Inst. générales, agencements, aménagements divers	QD	45 166	QE	13 129	QF	0	QG	58 295		
	Matériel de transport	QH		QI	0	QJ	0	QK			
	Matériel de bureau et informatique, mobilier	QL	88 275	QM	14 103	QN	0	QO	102 378		
	Emballages récupérables et divers	QP		QR		QS		QT			
TOTAL III		QU	177 125	QV	42 731	QW		QX	219 856		
TOTAL GÉNÉRAL (I + II + III)		ØN	211 965	ØP	43 766	ØQ		ØR	255 731		
CADRE B		VENTILATION DES MOUVEMENTS AFFECTANT LA PROVISION POUR AMORTISSEMENTS DÉROGATOIRES									
Immobilisations amortissables	DOTATIONS						REPRISES			Mouvement net des amortissements à la fin de l'exercice	
	Colonne 1 Différentiel de durée et autres	Colonne 2 Mode dégressif	Colonne 3 Amortissement fiscal exceptionnel		Colonne 4 Différentiel de durée et autres	Colonne 5 Mode dégressif	Colonne 6 Amortissement fiscal exceptionnel				
Frais établissements	M9	N1	N2		N3		N4	N5	N6		
TOTAL I											
Autres immob. incorporelles	N7	N8	P6		P7		P8	P9	Q1		
TOTAL II											
Terrains	Q2	Q3	Q4		Q5		Q6	Q7	Q8		
Constructions	Sur sol propre	R1	R2		R3		R4	R5	R6		
	Sur sol d'autrui	R7	R8	R9		S1	S2	S3	S4		
	Inst. gales, agenc et am. des const.	S5	S6	S7		S8	S9	T1	T2		
Inst. techniques mat. et outillage	T3	T4	T5		T6		T7	T8	T9		
Autres immobilisations corporelles	Inst. gales, agenc am. divers	U1	U2	U3		U4	U5	U6	U7		
	Matériel de transport	U8	U9	V1		V2	V3	V4	V5		
	Mat. bureau et inform. mobilier	V6	V7	V8		V9	W1	W2	W3		
	Emballages récup. et divers	W4	W5	W6		W7	W8	W9	X1		
TOTAL III	X2	X3	X4		X5	X6	X7	X8			
Frais d'acquisition de titres de participations	NL				NM				NO		
TOTAL IV											
Total général (I + II + III + IV)	NP	NQ	NR		NS		NT	NU	NV		
Total général non venté (NP + NQ + NR)	NW				NY						
CADRE C		Total général non venté (NS + NT + NU)		Total général non venté (NW - NY)							
MOUVEMENTS DE L'EXERCICE AFFECTANT LES CHARGES RÉPARTIES SUR PLUSIEURS EXERCICES *		Montant net au début de l'exercice		Augmentations		Dotations de l'exercice aux amortissements		Montant net à la fin de l'exercice			
Frais d'émission d'emprunt à étaler						Z9		Z8			
Primes de remboursement des obligations						SP		SR			

7

PROVISIONS INSCRITES AU BILAN

Désignation de l'entreprise		Groupe VITAL		Néant <input type="checkbox"/> *	
Nature des provisions		Montant au début de l'exercice 1	AUGMENTATIONS : Dotations de l'exercice 2	DIMINUTIONS : Reprises de l'exercice 3	Montant à la fin de l'exercice 4
Provisions réglementées	Provisions pour reconstitution des gisements miniers et pétroliers *	3T	TA	TB	TC
	Provisions pour investissement (art. 237 bis A-II) *	3U	TD	TE	TF
	Provisions pour hausse des prix (1) *	3V	TG	TH	TI
	Amortissements dérogatoires	3X	TM	TN	TO
	Dont majorations exceptionnelles de 30 %	D3	D4	D5	D6
	Provisions pour prêts d'installation (art. 39 quinquies H du CGI)	IJ	IK	IL	IM
	Autres provisions réglementées (1)	3Y	TP	TQ	TR
	TOTAL I	3Z	TS	TT	TU
Provisions pour risques et charges	Provisions pour litiges	4A	4B 90 886	4C	4D 90 886
	Provisions pour garanties données aux clients	4E	4F	4G	4H
	Provisions pour pertes sur marchés à terme	4J	4K	4L	4M
	Provisions pour amendes et pénalités	4N	4P	4R	4S
	Provisions pour pertes de change	4T	4U	4V	4W
	Provisions pour pensions et obligations similaires	4X	4Y	4Z	5A
	Provisions pour impôts (1)	5B 428 036	5C 36 340	5D	5E 464 376
	Provisions pour renouvellement des immobilisations*	5F	5H	5J	5K
	Provisions pour gros entretien et grandes révisions	EO	EP	EQ	ER
	Provisions pour charges sociales et fiscales sur congés à payer *	5R 56 966	5S 511 942	5T 525 531	5U 511 942
	Autres provisions pour risques et charges (1)	5V 1 104 245	5W 946 684	5X 1 104 245	5Y 946 684
TOTAL II	5Z 1 589 247	TV 1 585 852	TW 1 629 776	TX 2 013 888	
Provisions pour dépréciation	- incorporelles	6A	6B	6C	6D
	- corporelles	6E	6F	6G	6H
	sur - titres mis en équivalence	Ø2	Ø3	Ø4	Ø5
	- titres de participation	9U	9V	9W	9X
	- autres immobilisations financières (1)*	Ø6	Ø7	Ø8	Ø9
	Sur stocks et en cours	6N	6P	6R	6S
	Sur comptes clients	6T	6U	6V	6W
	Autres provisions pour dépréciation (1)*	6X 468 285	6Y	6Z	7A 468 285
	TOTAL III	7B 468 285	TY	TZ	UA 468 285
	TOTAL GÉNÉRAL (I + II + III)	7C 2 057 532	UB 1 585 852	UC 1 629 776	UD 2 482 173
	- d'exploitation	UE 1 555 470	UF 1 629 776		
Dont dotations et reprises	- financières	UG	UH		
	- exceptionnelles	UJ	UK		
Titres mis en équivalence : montant de la dépréciation à la clôture de l'exercice calculé selon les règles prévues à l'article 39-1-5e du C.G.I.					10
(1) à détailler sur feuillet séparé selon l'année de constitution de la provision ou selon l'objet de la provision.					
NOTA : Les charges à payer ne doivent pas être mentionnées sur ce tableau mais être ventilées sur l'état détaillé des charges à payer dont la production est prévue par l'article 38 II de l'annexe III au CGI.					

8

**ÉTAT DES ÉCHÉANCES DES CRÉANCES ET
DES DETTES A LA CLÔTURE DE L'EXERCICE ***

N° 2057-SD 2020

CADRE A		ÉTAT DES CRÉANCES		Montant brut 1		A 1 an au plus 2		A plus d'un an 3			
DE L'ACTIF IMMOBILISÉ	Créances rattachées à des participations		UL		UM		UN				
	Prêts (1) (2)		UP	100 640	UR		US	100 640			
	Autres immobilisations financières		UT	319 278	UV		UW	319 278			
DE L'ACTIF CIRCULANT	Clients douteux ou litigieux		VA								
	Autres créances clients		UX	7 191 068		7 191 068					
	Créance représentative de titres (Provision pour dépréciation prêts ou remis en garantie* (antérieurement constituée* UO		ZI								
	Personnel et comptes rattachés		UY								
	Sécurité sociale et autres organismes sociaux		UZ								
	État et autres collectivités publiques	Impôts sur les bénéfices		VM	653 750		653 750				
		Taxe sur la valeur ajoutée		VB	620 900		620 900				
		Autres impôts, taxes et versements assimilés		VN							
		Divers		VP							
	Groupe et associés (2)		VC								
	Débiteurs divers (dont créances relatives à des opérations de pension de titres)		VR	57 750		57 750					
	Charges constatées d'avance		VS								
	TOTAUX			VT	8 943 386	VU	8 523 468	VV	419 918		
RENVOIS	(1)	Montant des - Prêts accordés en cours d'exercice	VD	107 704							
		- Remboursements obtenus en cours d'exercice	VE	18 074							
	(2)	Prêts et avances consentis aux associés (personnes physiques)	VF								
CADRE B		ÉTAT DES DETTES		Montant brut 1		A 1 an au plus 2		A plus d'1 an et 5 ans au plus 3		A plus de 5 ans 4	
Emprunts obligataires convertibles (1)		7Y									
Autres emprunts obligataires (1)		7Z									
Emprunts et dettes auprès des établissements de crédit (1)	à 1 an maximum à l'origine		VG								
	à plus d'1 an à l'origine		VH	1 609 496		615 328		994 168			
Emprunts et dettes financières divers (1) (2)		8A									
Fournisseurs et comptes rattachés		8B	3 769 872		3 769 872						
Personnel et comptes rattachés		8C	285 792		285 792						
Sécurité sociale et autres organismes sociaux		8D	708 315		708 315						
État et autres collectivités publiques	Impôts sur les bénéfices		8E	488 542		488 542					
	Taxe sur la valeur ajoutée		VW	1 546 242		1 546 242					
	Obligations cautionnées		VX								
Autres impôts, taxes et assimilés		VQ	364 296		364 296						
Dettes sur immobilisations et comptes rattachés		8J									
Groupe et associés (2)		VI									
Autres dettes (dont dettes relatives à des opérations de pension de titres)		8K	1 665		1 665						
Dettes représentatives de titres empruntés ou remis en garantie*		ZZ									
Produits constatés d'avance		8L									
TOTAUX			VY	8 774 221	VZ	7 780 053		994 168			
RENVOIS	(1)	Emprunts souscrits en cours d'exercice	VJ		(2)	Montant des divers emprunts et dettes contrac- tés auprès des associés personnes physiques	VL				
		Emprunts remboursés en cours d'exercice	VK								

* Des explications concernant cette rubrique sont données dans la notice n° 2032

9

DÉTERMINATION DU RÉSULTAT FISCAL

N° 2058-A-SD 2020

Designation de l'entreprise : Groupe VITAL		Formulaire déposé au titre de l'IR		ET		Néant <input type="checkbox"/>	* Exercice N. clos le : 31122019			
I. RÉINTÉGRATIONS							BÉNÉFICE COMPTABLE DE L'EXERCICE			
Rémunération du travail de l'exploitant (entreprises IR) ou des associés de sociétés							WA	1 210 523		
Charges non admissibles en déduction du résultat fiscal	Avantages personnels non déductibles* (sauf amortissements à porter ligne ci-dessous)	WD		Amortissements excédentaires (art.39-4 du C.G.I.) et autres amortissements non déductibles	WE		WB			
	Autres charges et dépenses somptuaires (art. 39-4 du C.G.I.)	WF		Taxe sur les véhicules des sociétés (entreprises à l'IS)	WG		XE			
	Fraction des loyers à réintégrer dans le cadre d'un crédit-bail immobilier et de levée d'option	RA		Part des loyers dispensée de réintégration (art. 239 sexies D)	RB					
	Provisions et charges à payer non déductibles (cf. tableau 2058-B, cadre III)	WI	305 298	Charges à payer liées à des états et territoires non coopératifs non déductibles (cf 2067-BIS)	XX		XW	305 429		
	Amendes et pénalités	WJ	131	Charges financières (art. 39-1-3° et 212 bis)*	XZ					
	Réintégrations prévues à l'article 155 du CGI *							XY		
	Impôt sur les sociétés (cf. page 9 de la notice 2032-NOT-SD)							I7	488 542	
Quote-part	Bénéfices réalisés par une société de personnes ou un GIE	WL		Résultats bénéficiaires visés à l'article 209 B du CGI	L7		K7			
RÉGIMES D'IMPOSITION PARTICULIERS ET IMPOSITIONS DIFFÉREES	Moins-values nettes	- imposées aux taux de 15% ou de 19% (12,8% pour les entreprises soumises à l'impôt sur le revenu)								
	à long terme	- imposées aux taux de 0 %								
	Fraction imposable des plus-values réalisées au cours d'exercices antérieurs*	- Plus-values nettes à court terme			- Plus-values soumises au régime des fusions					
Écarts de valeurs liquidatives sur OPCVM* (entreprises à l'IS)										
Réintégrations diverses à détailler sur feuillet séparé DONT *	Intérêts excédentaires (art.39-1-3e et 212 du C.G.I.)	SU		Zones d'entreprises* (activité exonérée)	SW		WQ	132 946		
	Déficits étrangers antérieurement déduit par les PME (art. 209C)	SX		Quote-part de 12% des plus-values à taux zéro	M8					
Réintégration des charges affectées aux activités éligibles au régime de taxation au tonnage										
Résultat fiscal afférent à l'activité relevant du régime optionnel de taxation au tonnage										
							TOTAL I	WR	2 137 440	
II. DÉDUCTIONS							PERTE COMPTABLE DE L'EXERCICE			
Quote-part dans les pertes subies par une société de personnes ou un G.I.E.*										
Provisions et charges à payer non déductibles, antérieurement taxées, et réintégrées dans les résultats comptables de l'exercice (cf. tableau 2058-B-SD, cadre III)										
Régimes d'imposition particuliers et impositions différées	Plus-values nettes à long terme	- imposées au taux de 15 % (12,8% pour les entreprises soumises à l'impôt sur le revenu)								
		- imposées au taux de 0 %								
		- imposées au taux de 19 %								
		- imputées sur les moins-values nettes à long terme antérieures								
		- imputées sur les déficits antérieurs								
	Autres plus-values imposées au taux de 19 %									
Fraction des plus-values nettes à court terme de l'exercice dont l'imposition est différée*										
Régime des sociétés mères et des filiales* Produit net des actions et parts d'intérêts		Quote-part des frais et charges restant imposable à déduire des produits nets de participation				2A	15 281	XA	305 628	
Produits de participations inéligibles au régime des sociétés mères déductibles à hauteur de 99 % (art. 233 B du CGI)										
Mesures d'incitation	Déduction autorisée au titre des investissements réalisés dans les collectivités d'outre-mer*.									
	Majoration d'amortissement*									
	Abattement sur le bénéfice et exonérations *	Entreprises nouvelles - (Régime d'entreprises en difficulté 44 septies)	K9		Entreprises nouvelles 44 septies	L2		Jeunes entreprises innovantes (art.44 septies A)	L5	
		Pôle de compétitivité hors CICE (art. 44 undecies)	L6		Société investissements immobiliers cotées (art. 208C)	K3		Zone de restructuration de la défense (44 terdecies)	PA	
		ZFU-TE (art.44 octies et octies A)	ØV		Bassin d'emploi à redynamiser (art.44 duodecies)	1F		Zone franche d'activité nouvelle génération (art. 44 quaterdecies)	XC	
		Bassin urbain à dynamiser (art.44 sexdecies)	PP		Zone de revitalisation rurale (44 quindecies)	PC		Zone de développement prioritaire (art. 44 septdecies)	PB	
Écarts de valeurs liquidatives sur OPCVM* (entreprises à l'IS)										
Déductions diverses à détailler sur feuillet séparé	Dont déduction exceptionnelle (art. 39 decies)	X9		Dont déduction exceptionnelle simulateur de conduite	YH		XS			
	Dont déduction exceptionnelle (art. 39 decies A)	YA		Dont déduction exceptionnelle (art. 39 decies C)	YC		XG			
	Dont déduction exceptionnelle (art. 39 decies B)	YB		Dont déduction exceptionnelle (art. 39 decies D)	YD					
	Créance dégagée par le report en arrière de déficit					ZI				
Déduction des produits affectés aux activités éligibles au régime de taxation au tonnage										
							Y2			

9

DÉTERMINATION DU RÉSULTAT FISCAL

N° 2058-A-SD 2020

III. RÉSULTAT FISCAL			TOTAL II	XH	513 110
Résultat fiscal avant imputation des déficits reportables :	bénéfice (I moins II)	XI	1 624 330		
	déficit (II moins I)			XJ	
Déficit de l'exercice reporté en arrière (entreprises à l'IS) *		ZL			
Déficits antérieurs imputés sur les résultats de l'exercice (entreprises à l'IS) *				XL	
RÉSULTAT FISCAL	BÉNÉFICE (ligne XN) ou DÉFICIT reportable en avant (ligne XO)	XN	1 624 330	XO	

*Des explications concernant cette rubrique sont données dans la notice n° 2032 NOT-SD

10

**DÉFICITS, INDEMNITÉS POUR CONGÉS A PAYER
ET PROVISIONS NON DÉDUCTIBLES**

N° 2058-B-SD 2020

Désignation de l'entreprise <u>Groupe VITAL</u>		Néant <input type="checkbox"/> *	
I. SUIVI DES DÉFICITS			
Déficits restant à reporter au titre de l'exercice précédent (1)		K4	
Déficits imputés (total lignes XB et XL du tableau 2058-A)		K5	
Déficits reportables (différence K4 - K5)		K6	
Déficit de l'exercice (tableau 2058A, ligne XO)		YJ	
Total des déficits restant à reporter (somme K6 + YJ)		YK	
II. INDEMNITÉS POUR CONGÉS À PAYER, CHARGES SOCIALES ET FISCALES CORRESPONDANTES			
Montant déductible correspondant aux droits acquis par les salariés pour les entreprises placées sous le régime de l'article 39-I. 1e bis Al. 1er du CGI, dotations de l'exercice		ZT	
III. PROVISIONS ET CHARGES À PAYER, NON DÉDUCTIBLES POUR L'ASSIETTE DE L'IMPÔT			
(à détailler sur feuillet séparé)			
	Dotations de l'exercice		Reprises sur l'exercice
Indemnités pour congés à payer, charges sociales et fiscales correspondantes non déductibles pour les entreprises placées sous le régime de l'article 39-I. 1e bis Al. 2 du CGI *	ZV		ZW
Provisions pour risques et charges *			
	8X		8Y
	8Z		9A
	9B		9C
Provisions pour dépréciation *			
	9D		9E
	9F		9G
	9H		9J
Charges à payer			
C3S (Organic)	9K	19 506	9L 19 880
Participation salariés au Résultat	9M	285 792	9N 187 602
	9P		9R
	9S		9T
TOTAUX (YN = ZV à 9S) et (YO = ZW à 9T)	YN	305 298	YO 207 482
à reporter au tableau 2058-A :		↓ ligne WI	↓ ligne WU

CONSÉQUENCES DE LA MÉTHODE PAR COMPOSANTS (art. 237septies du CGI)

Montant de la réintégration ou de la déduction	Montant au début de l'exercice		Imputations	Montant net à la fin de l'exercice
	LI			

* Des explications concernant cette rubrique sont données dans la notice n° 2032

(1) Cette case correspond au montant porté sur la ligne YK du tableau 2058 B déposé au titre de l'exercice précédent.

11

**TABLEAU D'AFFECTATION DU RÉSULTAT
ET RENSEIGNEMENTS DIVERS**

DGFIP N° 2058-C-SD2020

Désignation de l'entreprise <u>Groupe VITAL</u>						Néant <input type="checkbox"/> *			
ORIGINES	Report à nouveau figurant au bilan de l'exercice antérieur à celui pour lequel la déclaration est établie	ØC	17 570	AFFECTATIONS	Affectations - Réserves légales	ZB			
					Affectations aux réserves - Autres réserves	ZD			
	Résultat de l'exercice précédant celui pour lequel la déclaration est établie	ØD	1 375 629		Dividendes	ZE	1 375 000		
	Prélèvements sur les réserves	ØE			Autres répartitions	ZF			
	TOTAL I	ØF	1 393 199		Report à nouveau	ZG	18 199		
						(N.B. Le total I doit nécessairement être égal au total II)	TOTAL II	ZH	1 393 199
RENSEIGNEMENTS DIVERS									
Exercice N :									
ENGAGEMENTS	— Engagements de crédit-bail mobilier (précisez le prix de revient des biens pris en crédit-bail)	J7				YQ			
	— Engagements de crédit-bail immobilier					YR			
	— Effets portés à l'escompte et non échus					YS			
DETAILS DES POSTES AUTRES ACHATS ET CHARGES EXTERNNES	— Sous-traitance					YT	14 094 776		
	— Locations, charges locatives et de copropriété (dont montant des loyers des biens pris en location pour une durée > 6 mois)	J8				XQ	724 327		
	— Personnel extérieur à l'entreprise					YU			
	— Rémunérations d'intermédiaires et honoraires (hors rétrocessions)					SS	125 433		
	— Retrocessions d'honoraires, commissions et courtages					YV			
	— Autres comptes (dont cotisations versées aux organisations syndicales et professionnelles)	ES				ST	1 417 778		
	Total du poste correspondant à la ligne FW du tableau n° 2052					ZJ	16 362 314		
IMPÔTS ET TAXES	— Taxe professionnelle*, CFE, CVAE					YW	208 950		
	— Autres impôts, taxes et versements assimilés (dont taxe intérieure sur les produits pétroliers)	ZS				9Z	181 518		
	Total du compte correspondant à la ligne FX du tableau n° 2052					YX	390 468		
T.V.A.	— Montant de la T.V.A. collectée					YY	6 238 285		
	— Montant de la T.V.A. déductible comptabilisée au cours de l'exercice au titre des biens et services ne constituant pas des immobilisations					YZ	4 710 136		
DIVERS	— Montant brut des salaires (cf. dernière déclaration annuelle souscrite au titre des salaires DADS de l'année N)*					ØB	7 996 363		
	— Montant de la plus-value constatée en franchise d'impôt lors de la première option pour le régime simplifié d'imposition*					ØS			
	— Taux d'intérêt le plus élevé servi aux associés à raison des sommes mises à la disposition de la société *					ZK	%		
	— Numéro de centre de gestion agréé*	XP			— Filiales et participations: (Liste au 2059-C prévu par art.38 II de l'ann. III au CGI)		ZR		
	— Aides perçues ayant donné droit à la réduction d'impôt prévue au 4 de l'article 238 bis du CGI pour l'entreprise donatrice						RG		
	— Montant de l'investissement reçu qui a donné lieu à amortissement exceptionnel chez l'entreprise investisseur dans le cadre de l'article 217 octies du CGI						RH		
RÉGIME DE GROUPE *	Société : résultat comme si elle n'avait jamais été membre du groupe.	JA		Plus-values à 15%	JK		Plus-values à 0%	JL	
				Plus-values à 19%	JM		Imputations	JC	
	Groupe : résultat d'ensemble.	JD		Plus-values à 15%	JN		Plus-values à 0%	JO	
				Plus-values à 19%	JP		Imputations	JF	
	Si vous relevez du régime de groupe : indiquer 1 si société mère, 2 si société filiale	JH	0		N° SIRET de la société mère du groupe	JJ			

(1) Ce cadre est destiné à faire apparaître l'origine et le montant des sommes distribuées ou mises en réserve au cours de l'exercice dont les résultats font l'objet de la déclaration. Il ne concerne donc pas, en principe, les résultats de cet exercice mais ceux des exercices antérieurs, qu'ils aient ou non déjà fait l'objet d'une précédente affectation.

* Des explications concernant cette rubrique sont données dans la notice n° 2032 (et dans la notice n° 2058-NOT pour le régime de groupe)

Désignation de l'entreprise : Groupe VITAL						Néant <input checked="" type="checkbox"/> *	
A - DÉTERMINATION DE LA VALEUR RÉSIDUELLE							
Nature et date d'acquisition des éléments cédés* ①		Valeur d'origine* ②	Valeur nette réévaluée* ③	Amortissements pratiqués en franchise d'impôt ④	Autres amortissements* ⑤	Valeur résiduelle ⑥	
I - Immobilisations *	1						
	2						
	3						
	4						
	5						
	6						
	7						
	8						
	9						
	10						
	11						
	12						
B - PLUS-VALUES, MOINS-VALUES				Qualification fiscale des plus et moins-values réalisées *			
Prix de vente ⑦	Montant global de la plus value ou de la moins-value ⑧	Court terme ⑨	Long terme ⑩			Plus-values taxables à 19% (1) ⑪	
			19%	15 % ou 12,8 %	0 %		
I - Immobilisations *	1						
	2						
	3						
	4						
	5						
	6						
	7						
	8						
	9						
	10						
	11						
	12						
II - Autres éléments	13	Fraction résiduelle de la provision spéciale de réévaluation afférente aux éléments cédés	+				
	14	Amortissements irrégulièrement différés se rapportant aux éléments cédés	+				
	15	Amortissements afférents aux éléments cédés mais exclus des charges déductibles par une disposition légale	+				
	16	Amortissements non pratiqués en comptabilité et correspondant à la déduction fiscale pour investissement, définie par les lois de 1966, 1968 et 1975, effectivement utilisée	+				
	17	Provisions pour dépréciation des titres relevant du régime des plus ou moins-values à long terme devenus sans objet au cours de l'exercice					
	18	Dotations de l'exercice aux comptes de provisions pour dépréciation des titres relevant du régime des plus ou moins-values à long terme					
	19	Divers (détail à donner sur une note annexe)*					
CADRE A : Plus ou moins-values nettes à court terme (hors plus-values des titres) à l'17 de l'annexe I CADRE B : Plus ou moins-values nettes à long terme (hors plus-values des titres) à l'17 de l'annexe I CADRE C : Valeur résiduelle des titres à l'17 de l'annexe I							

16

DETERMINATION DES EFFECTIFS ET DE LA VALEUR AJOUTEE

DGFIP N° 2059-E-SD2020

Formulaire obligatoire (article 53 A
du code général des impôts)

Désignation de l'entreprise : Groupe VITAL		Néant <input type="checkbox"/> *	
Exercice ouvert le : 01012019		et clos le : 31122019	
		Durée en nombre de mois <input type="text" value="1"/> <input type="text" value="2"/>	
DECLARATION DES EFFECTIFS			
Effectif moyen du personnel : *		YP	188
dont apprentis		YF	
dont handicapés		YG	
Effectifs affectés à l'activité artisanale		RL	
CALCUL DE LA VALEUR AJOUTEE			
I - Chiffre d'affaires de référence CVAE			
Ventes de produits fabriqués, prestations de services et marchandises		OA	30 726 058
Redevances pour concessions, brevets, licences et assimilés		OK	5 000
Plus-values de cession d'immobilisations corporelles ou incorporelles si rattachées à une activité normale et courante		OL	
Refacturations de frais inscrites au compte de transfert de charges		OT	
TOTAL 1		OX	30 731 058
II - Autre produits à retenir pour le calcul de la valeur ajoutée			
Autres produits de gestion courante (hors quote-parts de résultat sur opérations faites en commun)		OH	74 287
Production immobilisée à hauteur des seules charges déductibles ayant concouru à sa formation		OE	
Subventions d'exploitation reçues		OF	11 754
Variation positive des stocks		OD	
Transferts de charges déductibles de la valeur ajoutée		OI	
Rentrées sur créances amorties lorsqu'elles se rapportent au résultat d'exploitation		XT	
TOTAL 2		OM	86 041
III - Charges à retenir pour le calcul de la valeur ajoutée ⁽¹⁾			
Achats		ON	340 856
Variation négative des stocks		OQ	
Services extérieurs, à l'exception des loyers et des redevances		OR	15 448 528
Loyers et redevances, à l'exception de ceux afférents à des immobilisations corporelles mises à disposition dans le cadre d'une convention de location-gérance ou de crédit-bail ou encore d'une convention de location de plus de 6 mois		OS	801 164
Taxes déductibles de la valeur ajoutée		OZ	
Autres charges de gestion courante (hors quote-parts de résultat sur opérations faites en commun)		OW	925 846
Charges déductibles de la valeur ajoutée afférente à la production immobilisée déclarée		OU	
Fraction déductible de la valeur ajoutée des dotations aux amortissements afférents à des immobilisations corporelles mises à disposition dans le cadre d'une convention de location-gérance ou de crédit-bail ou encore d'une convention de location de plus de 6 mois		O9	
Moins-values de cession d'immobilisations corporelles ou incorporelles si rattachées à une activité normale et courante		OY	
TOTAL 3		OJ	17 516 394
IV - Valeur ajoutée produite			
Calcul de la Valeur Ajoutée		TOTAL 1 + TOTAL 2 - TOTAL 3	OG
			13 300 705
V - Cotisation sur la Valeur Ajoutée des Entreprises			
Valeur ajoutée assujettie à la CVAE (à reporter sur les formulaires n°s 1330-CVAE pour les multi-établissements et sur les formulaires n°s 1329-A et 1329-DEF. Si la VA calculée est négative, il convient de reporter un montant égal à 0 au cadre C des formulaires n°s 1329-AC et 1329-DEF)		SA	13 300 705
Cadre réservé au mono établissement au sens de la CVAE			
Si vous êtes assujettis à la CVAE et mono-établissement au sens de la CVAE (cf. la notice du formulaire n° 1330-CVAE-SD), veuillez compléter le cadre ci-dessous et la case SA, vous serez alors dispensés du dépôt du formulaire n° 1330-CVAE-SD			
MONO ETABLISSEMENT au sens de la CVAE, cocher la case		EV	
Chiffre d'affaires de référence CVAE (report de la ligne OX, le cas échéant ajusté à 12 mois)		GX	
Effectifs au sens de la CVAE *		EY	
Chiffre d'affaires du groupe économique		HX	
Période de référence		GY	du
		GZ	au
Date de cessation		HR	

17

COMPOSITION DU CAPITAL SOCIAL

N° 2059-F-SD 2020

N° de dépôt

(liste des personnes ou groupements de personnes de droit ou de fait
détenant directement au moins 10% du capital de la société) (1)Néant *

EXERCICE CLOS LE 3 1 1 2 2 0 1 9

N° SIRET 5 0 9 7 6 2 4 4 9 0 0 0 1 5

DÉNOMINATION DE L'ENTREPRISE Groupe VITAL

ADRESSE (voie) 164, avenue Charles de Gaulle

CODE POSTAL 92200 VILLE NEUILLY SUR SEINE

Nombre total d'associés ou actionnaires personnes morales de l'entreprise P1 1 Nombre total de parts ou d'actions correspondantes P3 4999

Nombre total d'associés ou actionnaires personnes physiques de l'entreprise P2 1 Nombre total de parts ou d'actions correspondantes P4 1

I - CAPITAL DÉTENU PAR LES PERSONNES MORALES :

Forme juridique SAS Dénomination V.I.Z. Holding
 N° SIREN (si société établie en France) 8 4 3 3 7 7 7 8 9 % de détention 99,98 Nb de parts ou actions 4999
 Adresse : N° 207 B Voie rue de l'Ambassadeur
 Code Postal 78700 Commune Conflans Sainte Honorine Pays

Forme juridique Dénomination
 N° SIREN (si société établie en France) % de détention Nb de parts ou actions
 Adresse : N° Voie
 Code Postal Commune Pays

Forme juridique Dénomination
 N° SIREN (si société établie en France) % de détention Nb de parts ou actions
 Adresse : N° Voie
 Code Postal Commune Pays

Forme juridique Dénomination
 N° SIREN (si société établie en France) % de détention Nb de parts ou actions
 Adresse : N° Voie
 Code Postal Commune Pays

II - CAPITAL DÉTENU PAR LES PERSONNES PHYSIQUES :

Titre (2) M Nom patronymique ZEIDAN Prénom(s) Nidal
 Nom marital % de détention 0,02 Nb de parts ou actions 1
 Naissance : Date 18101967 N° Département Commune Pays
 Adresse : N° 207 B Voie rue de l'Ambassadeur
 Code Postal 78700 Commune Conflans Sainte Honorine Pays

Titre (2) Nom patronymique Prénom(s)
 Nom marital % de détention Nb de parts ou actions
 Naissance : Date N° Département Commune Pays
 Adresse : N° Voie
 Code Postal Commune Pays

(1) Lorsque le nombre d'associés excède le nombre de lignes de l'imprimé, utiliser un ou plusieurs tableaux supplémentaires. Dans ce cas, il convient de numérotter chaque tableau en haut et à gauche de la case prévue à cet effet et de porter le nombre total de tableaux souscrits en bas à droite de cette même case.

(2) Indiquer : M pour Monsieur, MME pour Madame ou MLE pour Mademoiselle.

* Des explications concernant cette rubrique sont données dans la notice n° 2032

18

FILIALES ET PARTICIPATIONS

N° 2059-G-SD 2020

N° de dépôt

[]

(liste des personnes ou groupements de personnes de droit ou de fait dont la société détient directement au moins 10% du capital)

[] (1)

Néant [] *

EXERCICE CLOS LE [3 | 1 | 1 | 2 | 2 | 0 | 1 | 9]

N° SIRET [5 | 0 | 9 | 7 | 6 | 2 | 4 | 4 | 9 | 0 | 0 | 0 | 1 | 5]

DÉNOMINATION DE L'ENTREPRISE [Groupe VITAL]

ADRESSE (voie) [164, avenue Charles de Gaulle]

CODE POSTAL [92200] VILLE [NEUILLY SUR SEINE]

NOMBRE TOTAL DE FILIALES DÉTENUES PAR L'ENTREPRISE [] P5 []

Forme juridique	[SRL]	Dénomination	[VITAL Ingénierie]
N° SIREN (si société établie en France)	[4 5 1 9 4 8 8 3 0]	% de détention	[98]
Adresse : N°	[12]	Voie	[rue Raymond RIDEL]
Code Postal	[92250]	Commune	[LA GARENNE COMOMBES]
		Pays	[]

Forme juridique	[SRL]	Dénomination	[VITAL IT]
N° SIREN (si société établie en France)	[8 2 0 7 4 2 0 8 8]	% de détention	[50]
Adresse : N°	[164]	Voie	[avenue Charles de Gaulle]
Code Postal	[9200]	Commune	[NEUILLY SUR SEINE]
		Pays	[]

Forme juridique	[]	Dénomination	[]
N° SIREN (si société établie en France)	[]	% de détention	[]
Adresse : N°	[]	Voie	[]
Code Postal	[]	Commune	[]
		Pays	[]

Forme juridique	[]	Dénomination	[]
N° SIREN (si société établie en France)	[]	% de détention	[]
Adresse : N°	[]	Voie	[]
Code Postal	[]	Commune	[]
		Pays	[]

Forme juridique	[]	Dénomination	[]
N° SIREN (si société établie en France)	[]	% de détention	[]
Adresse : N°	[]	Voie	[]
Code Postal	[]	Commune	[]
		Pays	[]

Forme juridique	[]	Dénomination	[]
N° SIREN (si société établie en France)	[]	% de détention	[]
Adresse : N°	[]	Voie	[]
Code Postal	[]	Commune	[]
		Pays	[]

Forme juridique	[]	Dénomination	[]
N° SIREN (si société établie en France)	[]	% de détention	[]
Adresse : N°	[]	Voie	[]
Code Postal	[]	Commune	[]
		Pays	[]


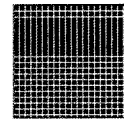

Forme juridique	[]	Dénomination	[]
N° SIREN (si société établie en France)	[]	% de détention	[]
Adresse : N°	[]	Voie	[]
Code Postal	[]	Commune	[]
		Pays	[]

Sage

(1) Lorsque le nombre de filiales excède le nombre de lignes de l'imprimé, utiliser un ou plusieurs tableaux supplémentaires. Dans ce cas, il convient de numérotter chaque tableau en haut et à gauche de la case prévue à cet effet et de porter le nombre total de tableaux souscrits en bas à droite de cette même case.

*Des explications concernant cette rubrique sont données dans la notice n° 2032.

Etats de gestion



Bilan Synthétique

Groupe VITAL

Période du 01/01/19 au 31/12/19
Edition du 23/03/20
Tenue de compte EURO

ACTIF	31/12/2019	%	31/12/2018	%	31/12/2017	%
Capital souscrit non appelé						
Immobilisations incorporelles	1 365 468	10,54	688 860	4,51	679 000	5,04
Immobilisations corporelles	282 733	2,18	239 675	1,57	268 248	1,99
Immobilisations financières	858 618	6,63	3 768 218	24,7	3 586 123	26,61
ACTIF IMMOBILISÉ	2 506 820	19,35	4 696 753	30,78	4 533 371	33,64
Stocks						
Créances	8 523 468	65,8	8 378 877	54,91	8 205 630	60,88
Disponibilités	1 922 366	14,84	2 182 934	14,31	738 926	5,48
ACTIF CIRCULANT	10 445 834	80,65	10 561 811	69,22	8 944 556	66,36
Compte de régularisation actif						

TOTAL ACTIF	12 952 654		15 258 563		13 477 926	
--------------------	-------------------	--	-------------------	--	-------------------	--

PASSIF	31/12/2019	%	31/12/2018	%	31/12/2017	%
Capital social ou individuel	820 000	6,33	820 000	5,37	820 000	6,08
Résultat de l'exercice	1 210 523	9,35	1 375 629	9,02	1 687 518	12,52
Autres capitaux propres	134 022	1,03	133 392	0,87	145 874	1,08
CAPITAUX PROPRES	2 164 545	16,71	2 329 022	15,26	2 653 392	19,69
Autres fonds propres						
Provisions pour risques et charges	2 013 888	15,55	1 589 247	10,42	785 791	5,83
Emprunts et dettes financières	1 609 496	12,43	1 437 734	9,42	1 354 664	10,05
Autres dettes	7 164 725	55,31	9 902 560	64,9	8 684 079	64,43
DETTES	8 774 221	67,74	11 340 295	74,32	10 038 743	74,48
Comptes de régularisation passif						

TOTAL PASSIF	12 952 654		15 258 563		13 477 926	
---------------------	-------------------	--	-------------------	--	-------------------	--

Compte de Résultat Comparatif

Groupe VITAL

Période du 01/01/19 au 31/12/19
Edition du 23/03/20
Tenue de compte EURO

RUBRIQUES	31/12/2019	31/12/2018	Variation
Ventes de marchandises	237 581		237 581
Production vendue de biens			
Production vendue de services	30 488 477	31 424 861	(936 384)
CHIFFRE D'AFFAIRES NET	30 726 058	31 424 861	(698 803)
Production stockée et immobilisée			
Subventions d'exploitation	11 754	797	10 957
Reprises sur amortissements, prov. et transf. de charges	1 629 776	785 791	843 985
Autres produits	74 287	8 101	66 186
PRODUITS D'EXPLOITATION	32 441 875	32 219 551	222 324
Achat de marchandises	228 234		228 234
Variation de stock de marchandises			
Achats de matières premières et approvisionnement			
Variation de stock de matières premières			
Autres achats et charges externes	16 362 314	25 914 026	(9 551 712)
Impôts, taxes et versements assimilés	390 468	93 123	297 345
Salaires, traitements et charges sociales	11 220 467	2 891 163	8 329 304
Dotations pour dépréciation	74 148	39 963	34 185
Dotations aux provisions pour risques et charges	1 555 470	1 589 247	(33 777)
Autres charges	925 846	247 245	678 601
CHARGES D'EXPLOITATION	30 756 947	30 774 766	(17 820)
RÉSULTAT D'EXPLOITATION	1 684 928	1 444 784	240 144
BÉNÉFICE ATTRIBUÉ ou PERTE TRANSFÉRÉE			
PERTE SUPPORTÉE ou BÉNÉFICE TRANSFÉRÉ			
Produits financiers de participation	305 628	750 120	(444 492)
Autres intérêts et produits assimilés	21 401	20	21 380
Reprises sur provisions et transferts de charges			
Différences positives de change			
Prod. nets sur cessions valeurs mobilières de placement			
PRODUITS FINANCIERS	327 029	750 140	(423 112)
Dotations financières aux amortissements et provisions			
Intérêts et charges assimilés	16 749	11 967	4 782
Différences négatives de change			
Charges nettes sur cessions valeurs mobil. de placement			
CHARGES FINANCIÈRES	16 749	11 967	4 782
RÉSULTAT FINANCIERS	310 280	738 174	(427 894)
Produits exceptionnels	9 780		9 780
Reprises sur provisions et transferts			
PRODUITS EXCEPTIONNELS	9 780		9 780
Charges exceptionnelles	20 131	18 230	1 901
Dotations aux amortissements et provisions			
CHARGES EXCEPTIONNELLES	20 131	18 230	1 901
RÉSULTAT EXCEPTIONNEL	(10 351)	(18 230)	7 879
Participation des salariés	285 792	187 602	98 190
Impôt sur les bénéfices	488 542	601 497	(112 955)
RÉSULTAT (Bénéfice ou Perte)	1 210 523	1 375 629	(165 106)

Soldes Intermédiaires de Gestion

Période du 01/01/19 au 31/12/19

Edition du 23/03/20

Tenue de compte EURO

Groupe VITAL

RUBRIQUES	Net (N)		Net (N-1)	
	31/12/2019	%	31/12/2018	%
Ventes de marchandises	237 581	0,7732		
- Coût d'achat des marchandises	228 234	0,7428		
MARGE COMMERCIALE	9 347	0,0304		
Production vendue	30 488 477	99,2268	31 424 861	100,00
+ Production stockée				
- Déstockage de production				
+ Production immobilisée				
PRODUCTION DE L'EXERCICE	30 488 477	99,2268	31 424 861	100,00
CHIFFRE D'AFFAIRES	30 726 058	100,00	31 424 861	100,00
- Consommation en provenance des tiers	16 362 314	53,2522	25 914 026	82,4635
VALEUR AJOUTÉE	14 135 510	46,005	5 510 836	17,5365
+ Subventions d'exploitation	11 754	0,0383	797	0,0025
- Impôts et taxes	390 468	1,2708	93 123	0,2963
- Charges de personnel	11 220 467	36,5178	2 891 163	9,2002
EXCEDENT BRUT D'EXPLOITATION	2 536 329	8,2547	2 527 347	8,0425
+ Reprises et transferts de charges	1 629 776	5,3042	785 791	2,5005
+ Autres produits	74 287	0,2418	8 101	0,0258
- Dotations aux amortissements et provisions	1 629 618	5,3037	1 629 210	5,1845
- Autres charges	925 846	3,0132	247 245	0,7868
RÉSULTAT D'EXPLOITATION	1 684 928	5,4837	1 444 784	4,5976
+ Quote part opérations en commun				
+ Produits financiers	327 029	1,0643	750 140	2,3871
- Quote part opérations en commun				
- Charges financières	16 749	0,0545	11 967	0,0381
RÉSULTAT COURANT AVANT IMPOTS	1 995 208	6,4935	2 182 958	6,9466
Produits exceptionnels	9 780	0,0318		
- Charges exceptionnelles	20 131	0,0655	18 230	0,058
RÉSULTAT EXCEPTIONNEL	(10 351)	-0,0337	(18 230)	-0,058
- Participation des salariés	285 792	0,9301	187 602	0,597
- Impôt sur les bénéfices	488 542	1,59	601 497	1,9141
RÉSULTAT DE L'EXERCICE	1 210 523	3,9397	1 375 629	4,3775
Produits de cession d'éléments d'actif				
- Valeur comptable éléments cédés				
PLUS OU MOINS VALUES SUR CESSIONS				

Variation du Besoin en Fonds de Roulement Détaillée

Groupe VITAL

Période du 01/01/19 au 31/12/19
Edition du 23/03/20
Tenue de compte EURO

VARIATION DU FONDS DE ROULEMENT NET GLOBAL	Exercice N			Exercice N-1
	Besoins	Dégagement	Solde	Solde
Variations EXPLOITATION				
Variations des actifs d'exploitation :				
- stocks et en-cours				
- avances et acompt. versés sur comm.				
- créances clients, comptes rattachés et autres créances d'exploitation	112 181		(112 181)	(173 247)
Variation des dettes d'exploitation :				
- avances et acomptes reçus sur commandes en cours				
- dettes fournisseurs, cpt. rattachés et autres dettes d'exploitation	2 624 880		(2 624 880)	1 206 749
TOTAL	2 737 062			
VARIATION NETTE EXPLOITATION I			(2 737 062)	1 033 502
Variations HORS EXPLOITATION				
Variations des autres débiteurs	508 639		(508 639)	
Variations des autres créditeurs	112 955		(112 955)	11 732
TOTAL	621 594			
VARIATION NETTE HORS EXPLOITATION II			(621 594)	11 732
TOTAL DES VARIATIONS NETTES (I + II)				
Besoins de l'exercice en fonds de roulement			(3 358 655)	
Dégagement net de fonds de roulement dans l'exercice				1 045 234
Variations TRÉSORERIE				
Variations des disponibilités		268 511	268 511	(1 444 008)
Var. concours banc. et solde crédit.	230 359		(230 359)	(150 224)
TOTAL	230 359	268 511		
VARIATION NETTE TRÉSORERIE III			38 152	(1 594 232)
VARIATION DU FONDS DE ROULEMENT NET GLOBAL				
TOTAL DES VARIATIONS NETTES (I + II + III)				
Emploi net			(3 320 503)	(548 998)
Ressource nette				




Capacité d'Autofinancement

Groupe VITAL

Période du 01/01/19 au 31/12/19
Edition du 23/03/20
Tenue de compte EURO

RUBRIQUES	31/12/2019	31/12/2018	Variation
EXCEDENT BRUT D'EXPLOITATION	2 536 329	2 527 347	8 983
+ Transfert de charges d'exploitation			
+ Autres produits d'exploitation	74 287	8 101	66 186
- Autres charges d'exploitation	925 846	247 245	678 601
+ Quote part de résultat sur opérations en commun			
+ Produits financiers	327 029	750 140	(423 112)
- Charges financières	16 749	11 967	4 782
+ Produits exceptionnels	9 780		9 780
- Charges exceptionnelles	20 131	18 230	1 901
- Participation des salariés	285 792	187 602	98 190
- Impôts sur les bénéfices	488 542	601 497	(112 955)
CAPACITÉ D'AUTOFINANCEMENT	1 210 365	2 219 048	(1 008 683)

Etats de gestion



Bilan Synthétique

Groupe VITAL

Période du 01/01/19 au 31/12/19
Edition du 23/03/20
Tenue de compte EURO

ACTIF	31/12/2019	%	31/12/2018	%	31/12/2017	%
Capital souscrit non appelé	1 365 468	10,54	688 860	4,51	679 000	5,04
Immobilisations incorporelles	282 733	2,18	239 675	1,57	268 248	1,99
Immobilisations corporelles	858 618	6,63	3 768 218	24,7	3 586 123	26,61
ACTIF IMMOBILISÉ	2 506 820	19,35	4 696 753	30,78	4 533 371	33,64
Stocks						
Créances	8 523 468	65,8	8 378 877	54,91	8 205 630	60,88
Disponibilités	1 922 366	14,84	2 182 934	14,31	738 926	5,48
ACTIF CIRCULANT	10 445 834	80,65	10 561 811	69,22	8 944 556	66,36
Compte de régularisation actif						
TOTAL ACTIF	12 952 654		15 258 563		13 477 926	

PASSIF	31/12/2019	%	31/12/2018	%	31/12/2017	%
Capital social ou individuel	820 000	6,33	820 000	5,37	820 000	6,08
Résultat de l'exercice	1 210 523	9,35	1 375 629	9,02	1 687 518	12,52
Autres capitaux propres	134 022	1,03	133 392	0,87	145 874	1,08
CAPITAUX PROPRES	2 164 545	16,71	2 329 022	15,26	2 653 392	19,69
Autres fonds propres						
Provisions pour risques et charges	2 013 888	15,55	1 589 247	10,42	785 791	5,83
Emprunts et dettes financières	1 609 496	12,43	1 437 734	9,42	1 354 664	10,05
Autres dettes	7 164 725	55,31	9 902 560	64,9	8 684 079	64,43
DETTES	8 774 221	67,74	11 340 295	74,32	10 038 743	74,48
Comptes de régularisation passif						
TOTAL PASSIF	12 952 654		15 258 563		13 477 926	

Compte de Résultat Comparatif

Groupe VITAL

Période du 01/01/19 au 31/12/19
Edition du 23/03/20
Tenue de compte EURO

RUBRIQUES	31/12/2019	31/12/2018	Variation
Ventes de marchandises	237 581		237 581
Production vendue de biens			
Production vendue de services	30 488 477	31 424 861	(936 384)
CHIFFRE D'AFFAIRES NET	30 726 058	31 424 861	(698 803)
Production stockée et immobilisée			
Subventions d'exploitation	11 754	797	10 957
Reprises sur amortissements, prov. et transf. de charges	1 629 776	785 791	843 985
Autres produits	74 287	8 101	66 186
PRODUITS D'EXPLOITATION	32 441 875	32 219 551	222 324
Achat de marchandises	228 234		228 234
Variation de stock de marchandises			
Achats de matières premières et approvisionnement			
Variation de stock de matières premières			
Autres achats et charges externes	16 362 314	25 914 026	(9 551 712)
Impôts, taxes et versements assimilés	390 468	93 123	297 345
Salaires, traitements et charges sociales	11 220 467	2 891 163	8 329 304
Dotations pour dépréciation	74 148	39 963	34 185
Dotations aux provisions pour risques et charges	1 555 470	1 589 247	(33 777)
Autres charges	925 846	247 245	678 601
CHARGES D'EXPLOITATION	30 756 947	30 774 766	(17 820)
RÉSULTAT D'EXPLOITATION	1 684 928	1 444 784	240 144
BÉNÉFICE ATTRIBUÉ ou PERTE TRANSFÉRÉE			
PERTE SUPPORTÉE ou BÉNÉFICE TRANSFÉRÉ			
Produits financiers de participation	305 628	750 120	(444 492)
Autres intérêts et produits assimilés	21 401	20	21 380
Reprises sur provisions et transferts de charges			
Différences positives de change			
Prod. nets sur cessions valeurs mobilières de placement			
PRODUITS FINANCIERS	327 029	750 140	(423 112)
Dotations financières aux amortissements et provisions			
Intérêts et charges assimilés	16 749	11 967	4 782
Différences négatives de change			
Charges nettes sur cessions valeurs mobil. de placement			
CHARGES FINANCIÈRES	16 749	11 967	4 782
RÉSULTAT FINANCIERS	310 280	738 174	(427 894)
Produits exceptionnels	9 780		9 780
Reprises sur provisions et transferts			
PRODUITS EXCEPTIONNELS	9 780		9 780
Charges exceptionnelles	20 131	18 230	1 901
Dotations aux amortissements et provisions			
CHARGES EXCEPTIONNELLES	20 131	18 230	1 901
RÉSULTAT EXCEPTIONNEL	(10 351)	(18 230)	7 879
Participation des salariés	285 792	187 602	98 190
Impôt sur les bénéfices	488 542	601 497	(112 955)
RÉSULTAT (Bénéfice ou Perte)	1 210 523	1 375 629	(165 106)

Soldes Intermédiaires de Gestion

Groupe VITAL

Période du 01/01/19 au 31/12/19
Edition du 23/03/20
Tenue de compte EURO

RUBRIQUES	Net (N)		Net (N-1)	
	31/12/2019	%	31/12/2018	%
Ventes de marchandises	237 581	0,7732		
-Coût d'achat des marchandises	228 234	0,7428		
MARGE COMMERCIALE	9 347	0,0304		
Production vendue	30 488 477	99,2268	31 424 861	100,00
+ Production stockée				
- Déstockage de production				
+ Production immobilisée				
PRODUCTION DE L'EXERCICE	30 488 477	99,2268	31 424 861	100,00
CHIFFRE D'AFFAIRES	30 726 058	100,00	31 424 861	100,00
- Consommation en provenance des tiers	16 362 314	53,2522	25 914 026	82,4635
VALEUR AJOUTÉE	14 135 510	46,005	5 510 836	17,5365
+ Subventions d'exploitation	11 754	0,0383	797	0,0025
- Impôts et taxes	390 468	1,2708	93 123	0,2963
- Charges de personnel	11 220 467	36,5178	2 891 163	9,2002
EXCEDENT BRUT D'EXPLOITATION	2 536 329	8,2547	2 527 347	8,0425
+ Reprises et transferts de charges	1 629 776	5,3042	785 791	2,5005
+ Autres produits	74 287	0,2418	8 101	0,0258
- Dotations aux amortissements et provisions	1 629 618	5,3037	1 629 210	5,1845
- Autres charges	925 846	3,0132	247 245	0,7868
RÉSULTAT D'EXPLOITATION	1 684 928	5,4837	1 444 784	4,5976
+ Quote part opérations en commun				
+ Produits financiers	327 029	1,0643	750 140	2,3871
- Quote part opérations en commun				
- Charges financières	16 749	0,0545	11 967	0,0381
RÉSULTAT COURANT AVANT IMPOTS	1 995 208	6,4935	2 182 958	6,9466
Produits exceptionnels	9 780	0,0318		
- Charges exceptionnelles	20 131	0,0655	18 230	0,058
RÉSULTAT EXCEPTIONNEL	(10 351)	-0,0337	(18 230)	-0,058
- Participation des salariés	285 792	0,9301	187 602	0,597
- Impôt sur les bénéfices	488 542	1,59	601 497	1,9141
RÉSULTAT DE L'EXERCICE	1 210 523	3,9397	1 375 629	4,3775
Produits de cession d'éléments d'actif				
- Valeur comptable éléments cédés				
PLUS OU MOINS VALUES SUR CESSIONS				

Variation du Besoin en Fonds de Roulement Détaillée

Groupe VITAL

Période du 01/01/19 au 31/12/19
Edition du 23/03/20
Tenue de compte EURO

VARIATION DU FONDS DE ROULEMENT NET GLOBAL	Exercice N			Exercice N-1
	Besoins	Dégagement	Solde	Solde
Variations EXPLOITATION				
Variations des actifs d'exploitation :				
- stocks et en-cours				
- avances et acompt. versés sur comm.				
- créances clients, comptes rattachés et autres créances d'exploitation	112 181		(112 181)	(173 247)
Variation des dettes d'exploitation :				
- avances et acomptes reçus sur commandes en cours				
- dettes fournisseurs, cpt. rattachés et autres dettes d'exploitation	2 624 880		(2 624 880)	1 206 749
TOTAL	2 737 062			
VARIATION NETTE EXPLOITATION I			(2 737 062)	1 033 502
Variations HORS EXPLOITATION				
Variations des autres débiteurs	508 639		(508 639)	
Variations des autres créditeurs	112 955		(112 955)	11 732
TOTAL	621 594			
VARIATION NETTE HORS EXPLOITATION II			(621 594)	11 732
TOTAL DES VARIATIONS NETTES (I + II)				
Besoins de l'exercice en fonds de roulement			(3 358 655)	
Dégagement net de fonds de roulement dans l'exercice				1 045 234
Variations TRÉSORERIE				
Variations des disponibilités		268 511	268 511	(1 444 008)
Var. concours banc. et solde crédit.	230 359		(230 359)	(150 224)
TOTAL	230 359	268 511		
VARIATION NETTE TRÉSORERIE III			38 152	(1 594 232)
VARIATION DU FONDS DE ROULEMENT NET GLOBAL				
TOTAL DES VARIATIONS NETTES (I + II + III)				
Emploi net			(3 320 503)	(548 998)
Ressource nette				




Capacité d'Autofinancement

Groupe VITAL

Période du 01/01/19 au 31/12/19
Edition du 23/03/20
Tenue de compte EURO

RUBRIQUES	31/12/2019	31/12/2018	Variation
EXCEDENT BRUT D'EXPLOITATION	2 536 329	2 527 347	8 983
+ Transfert de charges d'exploitation			
+ Autres produits d'exploitation	74 287	8 101	66 186
- Autres charges d'exploitation	925 846	247 245	678 601
+ Quote part de résultat sur opérations en commun			
+ Produits financiers	327 029	750 140	(423 112)
- Charges financières	16 749	11 967	4 782
+ Produits exceptionnels	9 780		9 780
- Charges exceptionnelles	20 131	18 230	1 901
- Participation des salariés	285 792	187 602	98 190
- Impôts sur les bénéfices	488 542	601 497	(112 955)
CAPACITÉ D'AUTOFINANCEMENT	1 210 365	2 219 048	(1 008 683)

Annexe



Règles et Méthodes Comptables

(Code du commerce - articles 9 et 11 - Décret n° 83-1020 du 29 novembre 1983 - articles 7, 21, 24 début, 24-1°, 24-2° et 24-3°)

Les conventions générales comptables ont été appliquées, dans le respect du principe de prudence, conformément aux hypothèses de base :

- continuité de l'exploitation
- permanence des méthodes comptables d'un exercice à l'autre
- Indépendance des exercices

et conformément aux règles générales d'établissement et de présentation des comptes annuels.

La méthode de base retenue pour l'évaluation des éléments inscrits en comptabilité est la méthode des coûts historiques

Les principales méthodes utilisées sont les suivantes :

a) Immobilisations corporelles :

Les immobilisations corporelles sont évaluées à leur coût d'acquisition (prix d'achat et frais accessoires, hors frais d'acquisition des immobilisations) ou à leur coût de production.

Les intérêts des emprunts spécifiques à la production d'immobilisations ne sont pas inclus dans le coût de production de ces immobilisations.

Les amortissements pour dépréciation sont calculés suivant le mode linéaire en fonction de la durée de vie prévue et ayant pour base d'amortissement :

- Le prix de revient diminué de la valeur résiduelle pour les postes suivants

Matériel et outillage, matériel de transport, matériel de bureau et informatique

- Le prix de revient pour les autres postes.

- Agencements et aménagements des constructions	10 ans
- Matériel et outillage	4 ans
- Installations générales	10 ans
- Matériel de transport	4 ans
- Matériel de bureau et informatique	4 ans
- Mobilier de bureau	10 ans

b) Participations, autres titres immobilisés, valeurs mobilières de placements.

La valeur brute est constituée par le coût d'achat hors frais accessoires. Lorsque la valeur d'inventaire est inférieure à la valeur brute, une provision pour dépréciation est constituée du montant de la différence.

c) Stocks.

Les stocks sont évalués suivant la méthode du premier entré, premier sorti.

La valeur brute des marchandises et approvisionnements comprend le prix d'achat et les frais accessoires.

Les produits fabriqués sont valorisés au coût de production comprenant les consommations et les charges directes et indirectes de production, les amortissements des biens concourant à la production. Le coût de la sous-activité est exclu de la valeur des stocks.

Les intérêts sont toujours exclus de la valorisation des stocks.

Une provision pour dépréciation des stocks égale à la différence entre la valeur brute déterminée suivant les modalités indiquées ci-dessus et le cours du jour ou la valeur de réalisation déduction faite des frais proportionnels de vente, est effectuée lorsque cette valeur brute est supérieure à l'autre terme énoncé.

d) Créances.

Les créances sont valorisées à leur valeur nominale. Une provision pour dépréciation est pratiquée lorsque la valeur d'inventaire à la valeur comptable.

e) Opérations en devises.

Les charges et produits en devises sont enregistrés pour leur contrevaletur à la date de l'opération.

Les dettes, créances, disponibilités en devises figurent au bilan pour leur contrevaletur au cours de fin d'exercice.

La différence résultant de l'actualisation des dettes et créances en devises à ce dernier cours est portée au bilan en "Écart de conversion". Les pertes latentes de change non compensées font l'objet d'une provision pour risques, en totalité.

Immobilisations

Groupe VITAL

Période du 01/01/19 au 31/12/19
Edition du 05/04/20
Tenue de compte EURO

RUBRIQUES	Valeur brute début exercice	Augmentations par réévaluation	Acquisitions apports, création virements
IMMOBILISATIONS INCORPORELLES			
Frais d'établissement et de développement			
Autres immobilisations incorporelles	723 700		677 643
TOTAL immobilisations incorporelles :	723 700		677 643
IMMOBILISATIONS CORPORELLES			
Terrains			
Constructions sur sol propre			
Constructions sur sol d'autrui			
Constructions installations générales	153 263		32 810
Installations techniques et outillage industriel			
Installations générales, agencements et divers	126 759		5 600
Matériel de transport			20
Matériel de bureau, informatique et mobilier	136 778		47 360
Emballages récupérables et divers			
Immobilisations corporelles en cours			
Avances et acomptes			
TOTAL immobilisations corporelles :	416 800		85 790
IMMOBILISATIONS FINANCIÈRES			
Participations évaluées par mises en équivalence			
Autres participations	3 447 528		
Autres titres immobilisés			
Prêts et autres immobilisations financières	320 690		106 602
TOTAL immobilisations financières :	3 768 218		106 602
TOTAL GÉNÉRAL	4 908 717		870 035

RUBRIQUES	Diminutions par virement	Diminutions par cessions mises hors service	Valeur brute fin d'exercice	Réévaluations légales
IMMOBILISATIONS INCORPORELLES				
Frais d'étab. et de développement				
Autres immobilisations incorporelles			1 401 342	
TOTAL immobilisations incorporelles :			1 401 342	
IMMOBILISATIONS CORPORELLES				
Terrains				
Constructions sur sol propre				
Constructions sur sol d'autrui				
Constructions installations générales			186 073	
Install. techn., matériel et out. industriels				
Inst. générales, agencements et divers			132 359	
Matériel de transport			20	
Mat. de bureau, informatique et mobil.			184 138	
Emballages récupérables et divers				
Immobilisations corporelles en cours				
Avances et acomptes				
TOTAL immobilisations corporelles :			502 590	
IMMOBILISATIONS FINANCIÈRES				
Participations mises en équivalence				
Autres participations		3 008 828	438 700	
Autres titres immobilisés				
Prêts et autres immo. financières		7 374	419 918	
TOTAL immobilisations financières :		3 016 202	858 618	
TOTAL GÉNÉRAL		3 016 202	2 762 550	

Amortissements

Groupe VITAL

Période du 01/01/19 au 31/12/19
Edition du 05/04/20
Tenue de compte EURO

SITUATIONS ET MOUVEMENTS DE L'EXERCICE

IMMOBILISATIONS AMORTISSABLES	Montant début exercice	Augmentations dotations	Diminutions reprises	Montant fin exercice
IMMOBILISATIONS INCORPORELLES				
Frais d'étab. et de développement.				
Autres immobilisations incorporelles	34 839	1 035		35 874
TOTAL immobilisations incorporelles :	34 839	1 035		35 874
IMMOBILISATIONS CORPORELLES				
Terrains				
Constructions sur sol propre				
Constructions sur sol d'autrui				
Constructions installations générales	43 685	15 498		59 183
Installations techn. et outillage industriel				
Inst. générales, agencements et divers	45 166	13 129		58 295
Matériel de transport				
Mat. de bureau, informatique et mobil.	88 275	14 103		102 378
Emballages récupérables et divers				
TOTAL immobilisations corporelles :	177 125	42 731		219 856
TOTAL GÉNÉRAL	211 965	43 766		255 731

VENTILATIONS DES DOTATIONS AUX AMORTISSEMENTS DE L'EXERCICE

IMMOBILISATIONS AMORTISSABLES	Amortissements linéaires	Amortissements dégressifs	Amortissements exceptionnels
IMMOBILISATIONS INCORPORELLES			
Frais d'établissement et de développement			
Autres immobilisations incorporelles			
TOTAL immobilisations incorporelles :			
IMMOBILISATIONS CORPORELLES			
Terrains			
Constructions sur sol propre			
Constructions sur sol d'autrui			
Constructions installations générales			
Installations techniques et outillage industriel			
Installations générales, agencements et divers			
Matériel de transport			
Matériel de bureau, informatique et mobilier			
Emballages récupérables et divers			
TOTAL immobilisations corporelles :			
Frais d'acquisition de titres de participations			
TOTAL GÉNÉRAL			

Provisions Inscrites au Bilan

Groupe VITAL

Période du 01/01/19 au 31/12/19
Edition du 05/04/20
Tenue de compte EURO

RUBRIQUES	Montant début exercice	Augmentations dotations	Diminutions reprises	Montant fin exercice
Prov. pour reconstitution des gisements Provisions pour investissement Provisions pour hausse des prix Amortissements dérogatoires Dont majorations exceptionnelles de 30% Provisions pour prêts d'installation Autres provisions réglementées				
PROVISIONS RÉGLEMENTÉES				
Provisions pour litiges		90 886		90 886
Prov. pour garant. données aux clients				
Prov. pour pertes sur marchés à terme				
Provisions pour amendes et pénalités				
Provisions pour pertes de change				
Prov. pour pensions et obligat. simil.				
Provisions pour impôts	428 036	36 340		464 376
Prov. pour renouvellement des immo.				
Provisions pour gros entretien et grandes révisions				
Provisions pour charges sociales et fiscales sur congés à payer	56 966	511 942	525 531	511 942
Autres prov. pour risques et charges	1 104 245	946 684	1 104 245	946 684
PROV. POUR RISQUES ET CHARGES	1 589 247	1 585 852	1 629 776	2 013 888
Prov. sur immobilisations incorporelles				
Prov. sur immobilisations corporelles				
Prov. sur immo. titres mis en équival.				
Prov. sur immo. titres de participation				
Prov. sur autres immo. financières				
Provisions sur stocks et en cours				
Provisions sur comptes clients				
Autres provisions pour dépréciation	468 285			468 285
PROVISIONS POUR DÉPRÉCIATION	468 285			468 285
TOTAL GÉNÉRAL	2 057 532	1 585 852	1 629 776	2 482 173

État des Échéances des Créances et Dettes

Groupe VITAL

Période du 01/01/19 au 31/12/19
Edition du 05/04/20
Tenue de compte EURO

ÉTAT DES CRÉANCES	Montant brut	A 1 an au plus	A plus d'1 an	
DE L'ACTIF IMMOBILISÉ				
Créances rattachées à des participations				
Prêts	100 640			100 640
Autres immobilisations financières	319 278			319 278
TOTAL de l'actif immobilisé :	419 918			419 918
DE L'ACTIF CIRCULANT				
Clients douteux ou litigieux				
Autres créances clients	7 191 068	7 191 068		
Créance représent. de titres prêtés ou remis en garantie				
Personnel et comptes rattachés				
Sécurité sociale et autres organismes sociaux				
État - Impôts sur les bénéfices	653 750	653 750		
État - Taxe sur la valeur ajoutée	620 900	620 900		
État - Autres impôts, taxes et versements assimilés				
État - Divers				
Groupe et associés				
Débiteurs divers	57 750	57 750		
TOTAL de l'actif circulant :	8 523 468	8 523 468		
CHARGES CONSTATÉES D'AVANCE				
TOTAL GÉNÉRAL	8 943 386	8 523 468		419 918
ÉTAT DES DETTES	Montant brut	A 1 an au plus	A plus d'1 an et 5 ans au plus	A plus de 5 ans
Emprunts obligataires convertibles				
Autres emprunts obligataires				
Auprès des établissements de crédit :				
- à 1 an maximum à l'origine				
- à plus d' 1 an à l'origine	1 609 496	615 328	994 168	
Emprunts et dettes financières divers				
Fournisseurs et comptes rattachés	3 769 872	3 769 872		
Personnel et comptes rattachés	285 792	285 792		
Sécurité sociale et autres organismes	708 315	708 315		
Impôts sur les bénéfices	488 542	488 542		
Taxe sur la valeur ajoutée	1 546 242	1 546 242		
Obligations cautionnées				
Autres impôts, taxes et assimilés	364 296	364 296		
Dettes sur immo. et comptes rattachés				
Groupe et associés				
Autres dettes	1 665	1 665		
Dette représentat. de titres empruntés				
Produits constatés d'avance				
TOTAL GÉNÉRAL	8 774 221	7 780 053	994 168	

Charges à Payer

Groupe VITAL

Période du 01/01/19 au 31/12/19
Edition du 05/04/20
Tenue de compte EURO

MONTANT DES CHARGES À PAYER INCLUS DANS LES POSTES SUIVANTS DU BILAN	Montant
Emprunts obligataires convertibles	
Autres emprunts obligataires	
Emprunts et dettes auprès des établissements de crédit	
Emprunts et dettes financières divers	
Dettes fournisseurs et comptes rattachés	84 400
Dettes fiscales et sociales	533 036
Dettes sur immobilisations et comptes rattachés	
Disponibilités, charges à payer	
Autres dettes	
TOTAL	617 436

Composition du Capital Social

Groupe VITAL

Période du 01/01/19 au 31/12/19
Edition du 05/04/20
Tenue de compte EURO

CATEGORIES DE TITRES	Nombre	Valeur nominale
1 - Actions ou parts sociales composant le capital soc. au début de l'exercice	5000	164
2 - Actions ou parts sociales émises pendant l'exercice		
3 - Actions ou parts sociales remboursées pendant l'exercice		
4 - Actions ou parts sociales composant le capital social en fin d'exercice	5000	164

Effectif Moyen

Groupe VITAL

Période du 01/01/19 au 31/12/19
Edition du 05/04/20
Tenue de compte EURO

EFFECTIFS	Personnel salarié	Personnel mis à disposition de l'entreprise
Cadres		
Agents de maîtrise et techniciens		
Employés		
Ouvriers		
TOTAL	188	

Crédit-Bail

Groupe VITAL

Période du 01/01/19 au 31/12/19
Edition du 05/04/20
Tenue de compte EURO

RUBRIQUES	Terrains	Constructions	Installations matériel outillage	Autres	Total
Valeur d'origine					
Amortissements : - cumuls exercices antérieurs - dotations de l'exercice					
TOTAL					
REDEVANCES PAYÉES : - cumuls exercices antérieurs - dotations de l'exercice					
TOTAL					
REDEV. RESTANT À PAYER : - à un an au plus - à plus d'un an et cinq ans au plus - à plus de cinq ans					
TOTAL					
VALEUR RÉSIDUELLE - à un an au plus - à plus d'un an et cinq ans au plus - à plus de cinq ans					
TOTAL					
Mont. pris en charge dans l'exercice					
Rappel : Redevance de crédit bail					76 837

Résultats et autres éléments significatifs des 5 derniers exercices

Groupe VITAL

Période du 01/01/19 au 31/12/19
Edition du 05/04/20
Tenue de compte EURO

NATURES DES INDICATIONS	EXERCICES				
	31/12/2019	31/12/2018	31/12/2017	31/12/2016	31/12/2015
Capital social en fin d'exercice					
Capital social	820 000	820 000	820 000	820 000	820 000
Nombre des actions :					
-ordinaires existantes			5000		5000
-à dividende prioritaire existantes (sans droit de vote)					
Nombre maximal d'actions futures à créer :					
-par conversion d'obligations					
-par exercice de droits de souscription					
Opérations et résultats de l'exercice					
Chiffres d'affaires hors taxes	30 726 058	31 424 861	29 778 985	24 696 489	21 269 023
Résultat avant impôts, participation des salariés et dotations aux amortissements et provisions	1 984 699	3 008 147	2 430 043	1 586 187	1 144 631
Impôts sur les bénéfices	488 542	601 497	584 757	334 500	214 091
Participation des salariés due au titre de l'exercice	285 792	187 602			
Résultat après impôts, participation des salariés, et dotations aux amortissements et provisions	1 210 523	1 375 629	1 687 518	1 250 484	1 135 642
Résultat distribué		1 375 000	1 250 000	1 100 000	800 000
Résultat par action					
Résultat après impôts, participation des salariés, mais avant dotations aux amortissements et provisions					370
Résultat après impôts, participation des salariés, et dotations aux amortissements et provisions					227
Dividende attribué à chaque action					160
Effectif					
Effectif moyen des salariés employés durant l'exercice	188		19		9
Montant de la masse salariale de l'exercice	7 996 363	2 067 914	1 902 034	1 570 654	1 543 390
Montant des sommes versées au titre des avantages sociaux (Sécurité sociale, oeuvres sociales...)	3 144 241	824 972	676 710	539 443	487 187

Evènement significatif de l'exercice et Evènement postérieur à la clôture de l'exercice

Groupe VITAL

Période du 01/01/19 au 31/12/19

Tenue de compte EURO

Evènement significatif de l'exercice :

Au cours de l'année 2019 et en accord avec ses orientations stratégiques, le groupe a décidé de recentrer ses activités sur l'activité d'infogérance. Cette décision a eu un impact sur le volume d'activité et sur le niveau de résultat de 2019 mais permettra au Groupe Vital de se concentrer sur son core-business et sur les domaines où ses compétences sont reconnues.




Evènement postérieur à la clôture de l'exercice :

Concernant les impacts connus à date du coronavirus et pour assurer le Plan de Continuité de l'Activité, le Groupe Vital a mis en place les mesures suivantes :

- Télétravail pour plus de 70% de l'effectif (salariés et sous-traitants)
- Mise au chômage partiel de 20% de l'effectif
- Arrêt pour garde d'enfants
- Gel des Embauches
- Recours à un prêt de la BPI via le CIC d'un montant de 4M€
- Report des charges sociales,
- Report des échéances de prêt sur 6 mois

Cet arsenal de mesures est de nature à permettre au Groupe Vital de passer la crise du Covid-19, si celle-ci ne s'éternise pas au-delà de l'été 2020. En dernier recours, le Groupe Vital pourrait compter sur le soutien de sa holding.

Annexe



Règles et Méthodes Comptables

(Code du commerce - articles 9 et 11 - Décret n° 83-1020 du 29 novembre 1983 - articles 7, 21, 24 début, 24-1°, 24-2° et 24-3°)

Les conventions générales comptables ont été appliquées, dans le respect du principe de prudence, conformément aux hypothèses de base :

- continuité de l'exploitation
- permanence des méthodes comptables d'un exercice à l'autre
- Indépendance des exercices

et conformément aux règles générales d'établissement et de présentation des comptes annuels.

La méthode de base retenue pour l'évaluation des éléments inscrits en comptabilité est la méthode des coûts historiques

Les principales méthodes utilisées sont les suivantes :

a) Immobilisations corporelles :

Les immobilisations corporelles sont évaluées à leur coût d'acquisition (prix d'achat et frais accessoires, hors frais d'acquisition des immobilisations) ou à leur coût de production.

Les intérêts des emprunts spécifiques à la production d'immobilisations ne sont pas inclus dans le coût de production de ces immobilisations.

Les amortissements pour dépréciation sont calculés suivant le mode linéaire en fonction de la durée de vie prévue et ayant pour base d'amortissement :

- Le prix de revient diminué de la valeur résiduelle pour les postes suivants
Matériel et outillage, matériel de transport, matériel de bureau et informatique
- Le prix de revient pour les autres postes.

- Agencements et aménagements des constructions	10 ans
- Matériel et outillage	4 ans
- Installations générales	10 ans
- Matériel de transport	4 ans
- Matériel de bureau et informatique	4 ans
- Mobilier de bureau	10 ans

b) Participations, autres titres immobilisés, valeurs mobilières de placements.

La valeur brute est constituée par le coût d'achat hors frais accessoires. Lorsque la valeur d'inventaire est inférieure à la valeur brute, une provision pour dépréciation est constituée du montant de la différence.

c) Stocks.

Les stocks sont évalués suivant la méthode du premier entré, premier sorti.

La valeur brute des marchandises et approvisionnements comprend le prix d'achat et les frais accessoires.

Les produits fabriqués sont valorisés au coût de production comprenant les consommations et les charges directes et indirectes de production, les amortissements des biens concourant à la production. Le coût de la sous-activité est exclu de la valeur des stocks.

Les intérêts sont toujours exclus de la valorisation des stocks.

Une provision pour dépréciation des stocks égale à la différence entre la valeur brute déterminée suivant les modalités indiquées ci-dessus et le cours du jour ou la valeur de réalisation déduction faite des frais proportionnels de vente, est effectuée lorsque cette valeur brute est supérieure à l'autre terme énoncé.

d) Créances.

Les créances sont valorisées à leur valeur nominale. Une provision pour dépréciation est pratiquée lorsque la valeur d'inventaire à la valeur comptable.

e) Opérations en devises.

Les charges et produits en devises sont enregistrés pour leur contrevaletur à la date de l'opération.

Les dettes, créances, disponibilités en devises figurent au bilan pour leur contrevaletur au cours de fin d'exercice.

La différence résultant de l'actualisation des dettes et créances en devises à ce dernier cours est portée au bilan en "Écart de conversion". Les pertes latentes de change non compensées font l'objet d'une provision pour risques, en totalité.

Immobilisations

Période du 01/01/19 au 31/12/19
Edition du 05/04/20
Tenue de compte EURO

Groupe VITAL

RUBRIQUES	Valeur brute début exercice	Augmentations par réévaluation	Acquisitions apports, création virements
IMMOBILISATIONS INCORPORELLES			
Frais d'établissement et de développement			
Autres immobilisations incorporelles	723 700		677 643
TOTAL immobilisations incorporelles :	723 700		677 643
IMMOBILISATIONS CORPORELLES			
Terrains			
Constructions sur sol propre			
Constructions sur sol d'autrui			
Constructions installations générales	153 263		32 810
Installations techniques et outillage industriel			
Installations générales, agencements et divers	126 759		5 600
Matériel de transport			20
Matériel de bureau, informatique et mobilier	136 778		47 360
Emballages récupérables et divers			
Immobilisations corporelles en cours			
Avances et acomptes			
TOTAL immobilisations corporelles :	416 800		85 790
IMMOBILISATIONS FINANCIÈRES			
Participations évaluées par mises en équivalence			
Autres participations	3 447 528		
Autres titres immobilisés			
Prêts et autres immobilisations financières	320 690		106 602
TOTAL immobilisations financières :	3 768 218		106 602
TOTAL GÉNÉRAL	4 908 717		870 035

RUBRIQUES	Diminutions par virement	Diminutions par cessions mises hors service	Valeur brute fin d'exercice	Réévaluations légales
IMMOBILISATIONS INCORPORELLES				
Frais d'étab. et de développement				
Autres immobilisations incorporelles			1 401 342	
TOTAL immobilisations incorporelles :			1 401 342	
IMMOBILISATIONS CORPORELLES				
Terrains				
Constructions sur sol propre				
Constructions sur sol d'autrui				
Constructions installations générales			186 073	
Install. techn., matériel et out. industriels				
Inst. générales, agencements et divers			132 359	
Matériel de transport			20	
Mat. de bureau, informatique et mobil.			184 138	
Emballages récupérables et divers				
Immobilisations corporelles en cours				
Avances et acomptes				
TOTAL immobilisations corporelles :			502 590	
IMMOBILISATIONS FINANCIÈRES				
Participations mises en équivalence				
Autres participations		3 008 828	438 700	
Autres titres immobilisés				
Prêts et autres immo. financières		7 374	419 918	
TOTAL immobilisations financières :		3 016 202	858 618	
TOTAL GÉNÉRAL		3 016 202	2 762 550	

Amortissements

Groupe VITAL

Période du 01/01/19 au 31/12/19
Edition du 05/04/20
Tenue de compte EURO

SITUATIONS ET MOUVEMENTS DE L'EXERCICE

IMMOBILISATIONS AMORTISSABLES	Montant début exercice	Augmentations dotations	Diminutions reprises	Montant fin exercice
IMMOBILISATIONS INCORPORELLES				
Frais d'étab. et de développement.				
Autres immobilisations incorporelles	34 839	1 035		35 874
TOTAL immobilisations incorporelles :	34 839	1 035		35 874
IMMOBILISATIONS CORPORELLES				
Terrains				
Constructions sur sol propre				
Constructions sur sol d'autrui				
Constructions installations générales	43 685	15 498		59 183
Installations techn. et outillage industriel				
Inst. générales, agencements et divers	45 166	13 129		58 295
Matériel de transport				
Mat. de bureau, informatique et mobil.	88 275	14 103		102 378
Emballages récupérables et divers				
TOTAL immobilisations corporelles :	177 125	42 731		219 856
TOTAL GÉNÉRAL	211 965	43 766		255 731

VENTILATIONS DES DOTATIONS AUX AMORTISSEMENTS DE L'EXERCICE

IMMOBILISATIONS AMORTISSABLES	Amortissements linéaires	Amortissements dégressifs	Amortissements exceptionnels
IMMOBILISATIONS INCORPORELLES			
Frais d'établissement et de développement			
Autres immobilisations incorporelles			
TOTAL immobilisations incorporelles :			
IMMOBILISATIONS CORPORELLES			
Terrains			
Constructions sur sol propre			
Constructions sur sol d'autrui			
Constructions installations générales			
Installations techniques et outillage industriel			
Installations générales, agencements et divers			
Matériel de transport			
Matériel de bureau, informatique et mobilier			
Emballages récupérables et divers			
TOTAL immobilisations corporelles :			
Frais d'acquisition de titres de participations			
TOTAL GÉNÉRAL			

Provisions Inscrites au Bilan

Groupe VITAL

Période du 01/01/19 au 31/12/19
Edition du 05/04/20
Tenue de compte EURO

RUBRIQUES	Montant début exercice	Augmentations dotations	Diminutions reprises	Montant fin exercice
Prov. pour reconstitution des gisements Provisions pour investissement Provisions pour hausse des prix Amortissements dérogatoires Dont majorations exceptionnelles de 30% Provisions pour prêts d'installation Autres provisions réglementées				
PROVISIONS RÉGLEMENTÉES				
Provisions pour litiges		90 886		90 886
Prov. pour garant. données aux clients Prov. pour pertes sur marchés à terme Provisions pour amendes et pénalités Provisions pour pertes de change Prov. pour pensions et obligat. simil.				
Provisions pour impôts	428 036	36 340		464 376
Prov. pour renouvellement des immo. Provisions pour gros entretien et grandes révisions				
Provisions pour charges sociales et fiscales sur congés à payer	56 966	511 942	525 531	511 942
Autres prov. pour risques et charges	1 104 245	946 684	1 104 245	946 684
PROV. POUR RISQUES ET CHARGES	1 589 247	1 585 852	1 629 776	2 013 888
Prov. sur immobilisations incorporelles Prov. sur immobilisations corporelles Prov. sur immo. titres mis en équival. Prov. sur immo. titres de participation Prov. sur autres immo. financières Provisions sur stocks et en cours Provisions sur comptes clients Autres provisions pour dépréciation				
Autres provisions pour dépréciation	468 285			468 285
PROVISIONS POUR DÉPRÉCIATION	468 285			468 285
TOTAL GÉNÉRAL	2 057 532	1 585 852	1 629 776	2 482 173

État des Échéances des Créances et Dettes

Groupe VITAL

Période du 01/01/19 au 31/12/19
Edition du 05/04/20
Tenue de compte EURO

ÉTAT DES CRÉANCES	Montant brut	A 1 an au plus	A plus d'1 an
DE L'ACTIF IMMOBILISÉ			
Créances rattachées à des participations			
Prêts	100 640		100 640
Autres immobilisations financières	319 278		319 278
TOTAL de l'actif immobilisé :	419 918		419 918
DE L'ACTIF CIRCULANT			
Clients douteux ou litigieux			
Autres créances clients	7 191 068	7 191 068	
Créance représent. de titres prêtés ou remis en garantie			
Personnel et comptes rattachés			
Sécurité sociale et autres organismes sociaux			
État - Impôts sur les bénéfices	653 750	653 750	
État - Taxe sur la valeur ajoutée	620 900	620 900	
État - Autres impôts, taxes et versements assimilés			
État - Divers			
Groupe et associés			
Débiteurs divers	57 750	57 750	
TOTAL de l'actif circulant :	8 523 468	8 523 468	
CHARGES CONSTATÉES D'AVANCE			
TOTAL GÉNÉRAL	8 943 386	8 523 468	419 918

ÉTAT DES DETTES	Montant brut	A 1 an au plus	A plus d'1 an et 5 ans au plus	A plus de 5 ans
Emprunts obligataires convertibles				
Autres emprunts obligataires				
Auprès des établissements de crédit :				
- à 1 an maximum à l'origine				
- à plus d' 1 an à l'origine	1 609 496	615 328	994 168	
Emprunts et dettes financières divers				
Fournisseurs et comptes rattachés	3 769 872	3 769 872		
Personnel et comptes rattachés	285 792	285 792		
Sécurité sociale et autres organismes	708 315	708 315		
Impôts sur les bénéfices	488 542	488 542		
Taxe sur la valeur ajoutée	1 546 242	1 546 242		
Obligations cautionnées				
Autres impôts, taxes et assimilés	364 296	364 296		
Dettes sur immo. et comptes rattachés				
Groupe et associés				
Autres dettes	1 665	1 665		
Dettes représentat. de titres empruntés				
Produits constatés d'avance				
TOTAL GÉNÉRAL	8 774 221	7 780 053	994 168	

Charges à Payer

Groupe VITAL

Période du 01/01/19 au 31/12/19
Edition du 05/04/20
Tenue de compte EURO

MONTANT DES CHARGES À PAYER INCLUS DANS LES POSTES SUIVANTS DU BILAN	Montant
Emprunts obligataires convertibles	
Autres emprunts obligataires	
Emprunts et dettes auprès des établissements de crédit	
Emprunts et dettes financières divers	
Dettes fournisseurs et comptes rattachés	84 400
Dettes fiscales et sociales	533 036
Dettes sur immobilisations et comptes rattachés	
Disponibilités, charges à payer	
Autres dettes	
TOTAL	617 436

Composition du Capital Social

Groupe VITAL

Période du 01/01/19 au 31/12/19
Edition du 05/04/20
Tenue de compte EURO

CATEGORIES DE TITRES	Nombre	Valeur nominale
1 - Actions ou parts sociales composant le capital soc. au début de l'exercice	5000	164
2 - Actions ou parts sociales émises pendant l'exercice		
3 - Actions ou parts sociales remboursées pendant l'exercice		
4 - Actions ou parts sociales composant le capital social en fin d'exercice	5000	164

Effectif Moyen

Groupe VITAL

Période du 01/01/19 au 31/12/19
Edition du 05/04/20
Tenue de compte EURO

EFFECTIFS	Personnel salarié	Personnel mis à disposition de l'entreprise
Cadres		
Agents de maîtrise et techniciens		
Employés		
Ouvriers		
TOTAL	188	

Crédit-Bail

Groupe VITAL

Période du 01/01/19 au 31/12/19

Edition du 05/04/20

Tenue de compte EURO

RUBRIQUES	Terrains	Constructions	Installations matériel outillage	Autres	Total
Valeur d'origine					
Amortissements :					
- cumuls exercices antérieurs					
- dotations de l'exercice					
TOTAL					
REDEVANCES PAYÉES :					
- cumuls exercices antérieurs					
- dotations de l'exercice					
TOTAL					
REDEV. RESTANT À PAYER :					
- à un an au plus					
- à plus d'un an et cinq ans au plus					
- à plus de cinq ans					
TOTAL					
VALEUR RÉSIDUELLE					
- à un an au plus					
- à plus d'un an et cinq ans au plus					
- à plus de cinq ans					
TOTAL					
Mont. pris en charge dans l'exercice					
Rappel : Redevance de crédit bail					76 837

Résultats et autres éléments significatifs des 5 derniers exercices

Groupe VITAL

Période du 01/01/19 au 31/12/19
Edition du 05/04/20
Tenue de compte EURO

NATURES DES INDICATIONS	EXERCICES				
	31/12/2019	31/12/2018	31/12/2017	31/12/2016	31/12/2015
Capital social en fin d'exercice					
Capital social	820 000	820 000	820 000	820 000	820 000
Nombre des actions :					
-ordinaires existantes			5000		5000
-à dividende prioritaire existantes (sans droit de vote)					
Nombre maximal d'actions futures à créer :					
-par conversion d'obligations					
-par exercice de droits de souscription					
Opérations et résultats de l'exercice					
Chiffres d'affaires hors taxes	30 726 058	31 424 861	29 778 985	24 696 489	21 269 023
Résultat avant impôts, participation des salariés et dotations aux amortissements et provisions	1 984 699	3 008 147	2 430 043	1 586 187	1 144 631
Impôts sur les bénéfices	488 542	601 497	584 757	334 500	214 091
Participation des salariés due au titre de l'exercice	285 792	187 602			
Résultat après impôts, participation des salariés, et dotations aux amortissements et provisions	1 210 523	1 375 629	1 687 518	1 250 484	1 135 642
Résultat distribué		1 375 000	1 250 000	1 100 000	800 000
Résultat par action					
Résultat après impôts, participation des salariés, mais avant dotations aux amortissements et provisions					370
Résultat après impôts, participation des salariés, et dotations aux amortissements et provisions					227
Dividende attribué à chaque action					160
Effectif					
Effectif moyen des salariés employés durant l'exercice	188		19		9
Montant de la masse salariale de l'exercice	7 996 363	2 067 914	1 902 034	1 570 654	1 543 390
Montant des sommes versées au titre des avantages sociaux (Sécurité sociale, oeuvres sociales...)	3 144 241	824 972	676 710	539 443	487 187

Evènement significatif de l'exercice et Evènement postérieur à la clôture de l'exercice

Groupe VITAL

Période du 01/01/19 au 31/12/19

Tenue de compte EURO

Evènement significatif de l'exercice :

Au cours de l'année 2019 et en accord avec ses orientations stratégiques, le groupe a décidé de recentrer ses activités sur l'activité d'infogérance. Cette décision a eu un impact sur le volume d'activité et sur le niveau de résultat de 2019 mais permettra au Groupe Vital de se concentrer sur son core-business et sur les domaines où ses compétences sont reconnues.

Evènement postérieur à la clôture de l'exercice :

Concernant les impacts connus à date du coronavirus et pour assurer le Plan de Continuité de l'Activité, le Groupe Vital a mis en place les mesures suivantes :

- Télétravail pour plus de 70% de l'effectif (salariés et sous-traitants)
- Mise au chômage partiel de 20% de l'effectif
- Arrêt pour garde d'enfants
- Gel des Embauches
- Recours à un prêt de la BPI via le CIC d'un montant de 4M€
- Report des charges sociales,
- Report des échéances de prêt sur 6 mois

Cet arsenal de mesures est de nature à permettre au Groupe Vital de passer la crise du Covid-19, si celle-ci ne s'éternise pas au-delà de l'été 2020. En dernier recours, le Groupe Vital pourrait compter sur le soutien de sa holding.

GROUPE VITAL

Société par actions simplifiée au capital de 820 000 €

Siège social : 164, avenue Charles de Gaulle - 92200 Neuilly-sur-Seine

RCS Nanterre B 509 762 449 (2009 B 00089)

Rapport de Gestion sur les Opérations de l'Exercice clos le 31 Décembre 2019

Madame, Messieurs,

Nous vous avons réunis en assemblée générale ordinaire annuelle pour vous rendre compte de l'activité de notre société durant l'exercice clos le 31 décembre 2019 et pour soumettre à votre approbation les comptes annuels dudit exercice.

Votre commissaire aux comptes vous donnera dans son rapport toutes informations quant à la régularité des comptes annuels qui vous sont présentés.

De notre côté, nous sommes à votre disposition pour vous donner toutes précisions et tous renseignements complémentaires qui pourraient vous paraître opportuns.

Au présent rapport est annexé, conformément à l'article 148 du décret du 23 mars 1967, un tableau faisant apparaître les résultats financiers de la société au cours des cinq derniers exercices.

Sont également annexés à ce rapport les bilans et les comptes de résultat des filiales.

Nous reprenons ci-après, successivement, les différentes informations telles que prévues par la réglementation.

Présentation des états financiers

Les comptes annuels de l'exercice clos le 31 décembre 2019 que nous soumettons à votre approbation ont été établis conformément aux règles de présentation et aux méthodes d'évaluation prévues par la réglementation en vigueur.

Ils ne comportent aucune modification, que ce soit au niveau de la présentation des comptes ou à celui des méthodes d'évaluation, par rapport à ceux de l'exercice précédent.

Le bilan et le compte de résultat figurent en annexe.

Situation et activité au cours de l'exercice

Au cours de cet exercice social, se dégage de notre compte de résultat les éléments suivants:

Chiffre d'affaires	30 726 058
Total des Produits d'exploitation	32 441 875
Charges d'exploitation	30 756 947
Résultat d'exploitation	1 684 928
Résultat Financier	310 280
Résultat courant avant Impôts	1 995 208
Résultat Exceptionnel	- 10 351
Participation salariés au Résultat	-285 792
Impôts sur les bénéfices	-488 542
Bénéfice de l'exercice	1 210 523

La situation active et passive ainsi que l'activité de la société sont résumés sur les documents joints.

situation et activité des filiales au cours de l'exercice

Exercice 2019

<i>Raison Sociale</i>	<i>Forme</i>	<i>% de détention</i>	<i>Chiffre d'affaires</i>	<i>Résultat Exercice</i>
<i>VITAL Ingénierie</i>	<i>SARL</i>	<i>98 %</i>	<i>2 457 125</i>	<i>143 648</i>
<i>VITAL IT</i>	<i>SARL</i>	<i>50%</i>	<i>3 378 546</i>	<i>173 677</i>

Exercice 2018

<i>Raison Sociale</i>	<i>Forme</i>	<i>% de détention</i>	<i>Chiffre d'affaires</i>	<i>Résultat Exercice</i>
<i>VITAL Informatique</i>	<i>SARL</i>	<i>100%</i>	<i>5 493 051</i>	<i>379 075</i>
<i>TPSI</i>	<i>SARL</i>	<i>100%</i>	<i>2 981 943</i>	<i>244 594</i>
<i>VITAL Ingénierie</i>	<i>SARL</i>	<i>98 %</i>	<i>1 569 443</i>	<i>208 090</i>
<i>2R Informatique</i>	<i>SARL</i>	<i>100%</i>	<i>2 040 276</i>	<i>306 050</i>
<i>REZO Conseil</i>	<i>SARL</i>	<i>100%</i>	<i>627 777</i>	<i>172 396</i>
<i>VITAL IT</i>	<i>SARL</i>	<i>50%</i>	<i>2 197 220</i>	<i>215 695</i>

Délai moyen de recouvrement des créances clients

Il représente en moyenne 70 jours.

Délai moyen de paiement des dettes fournisseurs

Il représente en moyenne 70 jours.

Evolution prévisible et perspectives d'avenir

Les prévisions de l'exercice 2020 s'établissent comme suit.

Prévisions 2020	En Euros
Chiffre d'affaires	32 000 000
Charges d'Exploitation	30 700 000
Résultat d'Exploitation	1 300 000
Résultat Financier	300 000
Résultat avant Impôts et participation	1 600 000

Proposition d'affectation du résultat

Ainsi que vous pouvez le constater, déduction faite de toutes charges et de tous impôts et amortissements, les comptes qui vous sont présentés font ressortir un bénéfice de 1 210 523.34 Euros.

Nous vous proposons d'affecter ce bénéfice comme suit:

- Bénéfice de l'exercice	1 210 523.34 Euros
- Report à nouveau	18 199.10 Euros
Disponible pour l'assemblée	1 228 722.44 Euros
- Affectation au poste Report à Nouveau	3 722.44 Euros

Chaque associé recevra ainsi un dividende de **245 Euros par action**.

En conséquence,

Monsieur **Nidal ZEIDAN** domicilié 207 bis, rue de l'Ambassadeur 78700 Conflans Sainte-Honorine recevra un dividende brut global de **245 Euros**.

La société **V.I.Z. HOLDING** domiciliée 207 bis, rue de l'Ambassadeur 78700 Conflans Sainte-Honorine recevra un dividende brut global de **1 224 755 Euros**.

La société **V.I.Z. HOLDING** peut en conséquence bénéficier du régime des sociétés mères et filiales.

Elle est en droit de déduire de ses résultats imposables au titre de l'exercice 2020 la somme de **1 163 517.25 Euros** qui correspond au produit perçu diminué des frais et charges de 5% soit 61 237.75 Euros ($1\,224\,755 \times 5\%$).

Il est rappelé qu'aucun acompte n'a été versé.

Les dividendes en numéraire seront mis en paiement au siège social à compter du 4 mai 2020.

L'assemblée générale prend acte de ce que les sommes distribuées à titre de dividendes au titre des trois précédents exercices ont été les suivantes :

Exercice	Dividende distribué
2016	1 250 000
2017	1 700 000
2018	1 375 000

Liste des Mandataires Sociaux

Conformément aux dispositions réglementaires, nous vous rendons compte de la liste de l'ensemble des mandats et fonctions exercées dans toutes sociétés par chaque mandataire social durant l'exercice 2019.

Noms et Prénoms	Mandat	Société
ZEIDAN Nidal	Gérant	VITAL Ingénierie Sarl au capital de 100 000 Euros 12- 14, rue Raymond Ridel 92250 LA GARENNE COLOMBES
ZEIDAN Nidal	Président	Groupe VITAL SAS au capital de 820 000 Euros 164, avenue Charles de Gaulle 92200 NEUILLY SUR SEINE
ZEIDAN Nidal	Gérant	VITAL IT SARL au Capital de 338 400 Euros 164, avenue Charles de Gaulle 92200 NEUILLY SUR SEINE
ZEIDAN Nidal	Président	V.I.Z. HOLDING S.A.S. au Capital de 2 154 570 Euros 207 bis, rue de l'Ambassadeur 78700 CONFLANS SAINTE HONORINE

Rémunération des Mandataires Sociaux

En application de l'article L225-102-1 du Code de commerce, nous vous précisons que Monsieur Nidal ZEIDAN (unique mandataire social) a perçu durant l'exercice écoulé une rémunération annuelle brute de 1 175 000 Euros.


Agendes de Direction

Le Président Monsieur Nidal ZEIDAN cumule cette fonction avec celle de Directeur Général.

Nous espérons que les propositions qui précèdent recevront votre agrément et que vous voudrez bien voter les résolutions qui vous sont soumises.

Fait à Neuilly-sur-Seine, le 23 mars 2020

Le Président

A handwritten signature in black ink, appearing to be 'Nidal ZEIDAN', written in a cursive style.

Nidal ZEIDAN

GROUPE VITAL

Société par actions simplifiée au capital de 820 000 €

Siège social : 164, avenue Charles de Gaulle - 92200 Neuilly-sur-Seine

RCS Nanterre B 509 762 449 (2009 B 00089)

Rapport de Gestion sur les Opérations de l'Exercice clos le 31 Décembre 2019

Madame, Messieurs,

Nous vous avons réunis en assemblée générale ordinaire annuelle pour vous rendre compte de l'activité de notre société durant l'exercice clos le 31 décembre 2019 et pour soumettre à votre approbation les comptes annuels dudit exercice.

Votre commissaire aux comptes vous donnera dans son rapport toutes informations quant à la régularité des comptes annuels qui vous sont présentés.

De notre côté, nous sommes à votre disposition pour vous donner toutes précisions et tous renseignements complémentaires qui pourraient vous paraître opportuns.

Au présent rapport est annexé, conformément à l'article 148 du décret du 23 mars 1967, un tableau faisant apparaître les résultats financiers de la société au cours des cinq derniers exercices.

Sont également annexés à ce rapport les bilans et les comptes de résultat des filiales.

Nous reprenons ci-après, successivement, les différentes informations telles que prévues par la réglementation.

Présentation des états financiers

Les comptes annuels de l'exercice clos le 31 décembre 2019 que nous soumettons à votre approbation ont été établis conformément aux règles de présentation et aux méthodes d'évaluation prévues par la réglementation en vigueur.

Ils ne comportent aucune modification, que ce soit au niveau de la présentation des comptes ou à celui des méthodes d'évaluation, par rapport à ceux de l'exercice précédent.

Le bilan et le compte de résultat figurent en annexe.

Situation et activité au cours de l'exercice

Au cours de cet exercice social, se dégage de notre compte de résultat les éléments suivants:

Chiffre d'affaires	30 726 058
Total des Produits d'exploitation	32 441 875
Charges d'exploitation	30 756 947
Résultat d'exploitation	1 684 928
Résultat Financier	310 280
Résultat courant avant Impôts	1 995 208
Résultat Exceptionnel	- 10 351
Participation salariés au Résultat	-285 792
Impôts sur les bénéfices	-488 542
Bénéfice de l'exercice	1 210 523

La situation active et passive ainsi que l'activité de la société sont résumés sur les documents joints.

Situation et activité des filiales au cours de l'exercice

Exercice 2019

<i>Raison Sociale</i>	<i>Forme</i>	<i>% de détention</i>	<i>Chiffre d'affaires</i>	<i>Résultat Exercice</i>
<i>VITAL Ingénierie</i>	<i>SARL</i>	<i>98 %</i>	<i>2 457 125</i>	<i>143 648</i>
<i>VITAL IT</i>	<i>SARL</i>	<i>50%</i>	<i>3 378 546</i>	<i>173 677</i>

Exercice 2018

<i>Raison Sociale</i>	<i>Forme</i>	<i>% de détention</i>	<i>Chiffre d'affaires</i>	<i>Résultat Exercice</i>
<i>VITAL Informatique</i>	<i>SARL</i>	<i>100%</i>	<i>5 493 051</i>	<i>379 075</i>
<i>TPSI</i>	<i>SARL</i>	<i>100%</i>	<i>2 981 943</i>	<i>244 594</i>
<i>VITAL Ingénierie</i>	<i>SARL</i>	<i>98 %</i>	<i>1 569 443</i>	<i>208 090</i>
<i>2R Informatique</i>	<i>SARL</i>	<i>100%</i>	<i>2 040 276</i>	<i>306 050</i>
<i>REZO Conseil</i>	<i>SARL</i>	<i>100%</i>	<i>627 777</i>	<i>172 396</i>
<i>VITAL IT</i>	<i>SARL</i>	<i>50%</i>	<i>2 197 220</i>	<i>215 695</i>

Délai moyen de recouvrement des créances clients

Il représente en moyenne 70 jours.

Délai moyen de paiement des dettes fournisseurs

Il représente en moyenne 70 jours.

Evolution prévisible et perspectives d'avenir

Les prévisions de l'exercice 2020 s'établissent comme suit.

Prévisions 2020	En Euros
Chiffre d'affaires	32 000 000
Charges d'Exploitation	30 700 000
Résultat d'Exploitation	1 300 000
Résultat Financier	300 000
Résultat avant Impôts et participation	1 600 000

Proposition d'affectation du résultat

Ainsi que vous pouvez le constater, déduction faite de toutes charges et de tous impôts et amortissements, les comptes qui vous sont présentés font ressortir un bénéfice de 1 210 523.34 Euros.

Nous vous proposons d'affecter ce bénéfice comme suit:

- Bénéfice de l'exercice	1 210 523.34 Euros
- Report à nouveau	18 199.10 Euros
Disponible pour l'assemblée	1 228 722.44 Euros
- Affectation au poste Report à Nouveau	3 722.44 Euros
- Le solde s'élevant à à titre de distribution aux associés.	1 225 000.00 Euros

Chaque associé recevra ainsi un dividende de **245 €uros par action**.

En conséquence,

Monsieur **Nidal ZEIDAN** domicilié 207 bis, rue de l'Ambassadeur 78700 Conflans Sainte-Honorine recevra un dividende brut global de **245 €uros**.

La société **V.I.Z. HOLDING** domiciliée 207 bis, rue de l'Ambassadeur 78700 Conflans Sainte-Honorine recevra un dividende brut global de **1 224 755 €uros**.

La société **V.I.Z. HOLDING** peut en conséquence bénéficier du régime des sociétés mères et filiales.

Elle est en droit de déduire de ses résultats imposables au titre de l'exercice 2020 la somme de **1 163 517.25 €uros** qui correspond au produit perçu diminué des frais et charges de 5% soit 61 237.75 €uros (1 224 755 x 5%).

Il est rappelé qu'aucun acompte n'a été versé.

Les dividendes en numéraire seront mis en paiement au siège social à compter du 4 mai 2020.

L'assemblée générale prend acte de ce que les sommes distribuées à titre de dividendes au titre des trois précédents exercices ont été les suivantes :

Exercice	Dividende distribué
2016	1 250 000
2017	1 700 000
2018	1 375 000

Liste des Mandataires Sociaux

Conformément aux dispositions réglementaires, nous vous rendons compte de la liste de l'ensemble des mandats et fonctions exercées dans toutes sociétés par chaque mandataire social durant l'exercice 2019.

Noms et Prénoms	Mandat	Société
ZEIDAN Nidal	Gérant	VITAL Ingénierie Sarl au capital de 100 000 €uros 12- 14, rue Raymond Ridel 92250 LA GARENNE COLOMBES
ZEIDAN Nidal	Président	Groupe VITAL SAS au capital de 820 000 €uros 164, avenue Charles de Gaulle 92200 NEUILLY SUR SEINE
ZEIDAN Nidal	Gérant	VITAL IT SARL au Capital de 338 400 €uros 164, avenue Charles de Gaulle 92200 NEUILLY SUR SEINE
ZEIDAN Nidal	Président	V.I.Z. HOLDING S.A.S. au Capital de 2 154 570 €uros 207 bis, rue de l'Ambassadeur 78700 CONFLANS SAINTE HONORINE

Rémunération des Mandataires Sociaux

En application de l'article L225-102-1 du Code de commerce, nous vous précisons que Monsieur Nidal ZEIDAN (unique mandataire social) a perçu durant l'exercice écoulé une rémunération annuelle brute de 1 175 000 €uros.

Organes de Direction

Le Président Monsieur Nidal ZEIDAN cumule cette fonction avec celle de Directeur Général.

Nous espérons que les propositions qui précèdent recevront votre agrément et que vous voudrez bien voter les résolutions qui vous sont soumises.

Fait à Neuilly-sur-Seine, le 23 mars 2020

Le Président

A handwritten signature in black ink, consisting of several fluid, overlapping strokes that form a stylized representation of the name Nidal Zeidan.

Nidal ZEIDAN

FRANCE AUDIT COMPTABLE

Groupe AUDEXO

1 RUE GAMBETTA – 91250 SURESNES

TEL: +33 1 84 20 31 60

GROUPE VITAL SAS

**Rapport du commissaire aux comptes
sur les comptes annuels**

Exercice clos le 31 décembre 2019

GROUPE VITAL SAS

164, avenue Charles de Gaulle - 92200 Neuilly-sur-Seine

Ce rapport contient 19 pages

WIB - FAC - 200114

FRANCE AUDIT COMPTABLE

Groupe AUDEXO

1 RUE GAMBETTA – 91250 SURESNES

TEL: +33 1 84 20 31 60

GROUPE VITAL SAS

Siège social : 164, avenue Charles de Gaulle - 92200 Neuilly-sur-Seine

Capital social : €. 820 000

Rapport du commissaire aux comptes sur les comptes annuels

Exercice clos le 31 décembre 2019

A l'assemblée des associés de la société GROUPE VITAL SAS,

1 Opinion

En exécution de la mission qui nous a été confiée par votre assemblée générale, nous avons effectué l'audit des comptes annuels de la société GROUPE VITAL SAS relatifs à l'exercice clos le 31 décembre 2019, tels qu'ils sont joints au présent rapport. Ces comptes ont été arrêtés par le Président le 30 mars 2020 sur la base des éléments disponibles à cette date dans un contexte évolutif de crise sanitaire liée au Covid-19.

Nous certifions que les comptes annuels sont, au regard des règles et principes comptables français, réguliers et sincères et donnent une image fidèle du résultat des opérations de l'exercice écoulé ainsi que de la situation financière et du patrimoine de la société à la fin de cet exercice.

2 Fondement de l'opinion

Référentiel d'audit

Nous avons effectué notre audit selon les normes d'exercice professionnel applicables en France. Nous estimons que les éléments que nous avons collectés sont suffisants et appropriés pour fonder notre opinion.

Les responsabilités qui nous incombent en vertu de ces normes sont indiquées dans la partie « Responsabilités du commissaire aux comptes relatives à l'audit des comptes annuels » du présent rapport.

Indépendance

Nous avons réalisé notre mission d'audit dans le respect des règles d'indépendance qui nous sont applicables, sur la période du 1^{er} janvier 2019 à la date d'émission de notre rapport, et notamment nous n'avons pas fourni de services interdits par le code de déontologie de la profession de commissaire aux comptes.

Observation

Sans remettre en cause l'opinion exprimée ci-dessus, nous attirons votre attention sur le point suivant exposé dans la note g) de l'annexe des comptes annuels concernant les « Evènements postérieurs à la clôture » qui explique les mesures mises en place par l'entreprise au sujet de la pandémie du COVID-19.

3 Justification des appréciations

En application des dispositions des articles L.823-9 et R.823-7 du code de commerce relatives à la justification de nos appréciations, nous vous informons que les appréciations les plus importantes auxquelles nous avons procédé, selon notre jugement professionnel, ont porté sur le caractère approprié des principes comptables appliqués, notamment pour ce qui concerne :

- L'évaluation des immobilisations incorporelles et corporelles et leurs éventuelles dépréciations en cas d'indice de perte de valeur (paragraphe a)
- L'évaluation des immobilisations financières et les règles de dépréciation y afférent (paragraphe b)
- L'évaluation des créances clients et les règles de dépréciation y afférent (paragraphe d)

Les appréciations ainsi portées s'inscrivent dans le contexte de l'audit des comptes annuels pris dans leur ensemble, arrêtés dans les conditions rappelées précédemment, et de la formation de notre opinion exprimée ci-avant. Nous n'exprimons pas d'opinion sur des éléments de ces comptes annuels pris isolément.

4 Vérifications spécifiques

Nous avons également procédé, conformément aux normes d'exercice professionnel applicables en France, aux vérifications spécifiques prévues par les textes légaux et réglementaires.

Nous n'avons pas d'observation à formuler sur la sincérité et la concordance avec les comptes annuels des informations données dans le rapport de gestion du Président arrêté le 30 mars 2020 et dans les autres documents sur la situation financière et les comptes annuels adressés associés. S'agissant des événements survenus et des éléments connus postérieurement à la date d'arrêtés des comptes relatifs aux effets de la crise liée au Covid-19, la direction nous a indiqué qu'ils feront l'objet d'une communication à l'Assemblée Générale appelée à statuer sur les comptes.

5 Responsabilités de la direction et des personnes constituant le gouvernement d'entreprise relatives aux comptes annuels

Il appartient à la direction d'établir des comptes annuels présentant une image fidèle conformément aux règles et principes comptables français ainsi que de mettre en place le contrôle interne qu'elle estime nécessaire à l'établissement de comptes annuels ne comportant pas d'anomalies significatives, que celles-ci proviennent de fraudes ou résultent d'erreurs.

Lors de l'établissement des comptes annuels, il incombe à la direction d'évaluer la capacité de la société à poursuivre son exploitation, de présenter dans ces comptes, le cas échéant, les informations nécessaires relatives à la continuité d'exploitation et d'appliquer la convention comptable de continuité d'exploitation, sauf s'il est prévu de liquider la société ou de cesser son activité.

Les comptes annuels ont été arrêtés par le Président.

6 Responsabilités du commissaire aux comptes relatives à l'audit des comptes annuels

Il nous appartient d'établir un rapport sur les comptes annuels. Notre objectif est d'obtenir l'assurance raisonnable que les comptes annuels pris dans leur ensemble ne comportent pas d'anomalies significatives. L'assurance raisonnable correspond à un niveau élevé d'assurance, sans toutefois garantir qu'un audit réalisé conformément aux normes d'exercice professionnel permet de systématiquement détecter toute anomalie significative. Les anomalies peuvent provenir de fraudes ou résulter d'erreurs et sont considérées comme significatives lorsque l'on peut raisonnablement s'attendre à ce qu'elles puissent, prises individuellement ou en cumulé, influencer les décisions économiques que les utilisateurs des comptes prennent en se fondant sur ceux-ci.

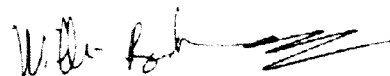
Comme précisé par l'article L.823-10-1 du code de commerce, notre mission de certification des comptes ne consiste pas à garantir la viabilité ou la qualité de la gestion de votre société.

Dans le cadre d'un audit réalisé conformément aux normes d'exercice professionnel applicables en France, le commissaire aux comptes exerce son jugement professionnel tout au long de cet audit. En outre :

- il identifie et évalue les risques que les comptes annuels comportent des anomalies significatives, que celles-ci proviennent de fraudes ou résultent d'erreurs, définit et met en œuvre des procédures d'audit face à ces risques, et recueille des éléments qu'il estime suffisants et appropriés pour fonder son opinion. Le risque de non-détection d'une anomalie significative provenant d'une fraude est plus élevé que celui d'une anomalie significative résultant d'une erreur, car la fraude peut impliquer la collusion, la falsification, les omissions volontaires, les fausses déclarations ou le contournement du contrôle interne;

- il prend connaissance du contrôle interne pertinent pour l'audit afin de définir des procédures d'audit appropriées en la circonstance, et non dans le but d'exprimer une opinion sur l'efficacité du contrôle interne ;
- il apprécie le caractère approprié des méthodes comptables retenues et le caractère raisonnable des estimations comptables faites par la direction, ainsi que les informations les concernant fournies dans les comptes annuels ;
- il apprécie le caractère approprié de l'application par la direction de la convention comptable de continuité d'exploitation et, selon les éléments collectés, l'existence ou non d'une incertitude significative liée à des événements ou à des circonstances susceptibles de mettre en cause la capacité de la société à poursuivre son exploitation. Cette appréciation s'appuie sur les éléments collectés jusqu'à la date de son rapport, étant toutefois rappelé que des circonstances ou événements ultérieurs pourraient mettre en cause la continuité d'exploitation. S'il conclut à l'existence d'une incertitude significative, il attire l'attention des lecteurs de son rapport sur les informations fournies dans les comptes annuels au sujet de cette incertitude ou, si ces informations ne sont pas fournies ou ne sont pas pertinentes, il formule une certification avec réserve ou un refus de certifier ;
- il apprécie la présentation d'ensemble des comptes annuels et évalue si les comptes annuels reflètent les opérations et événements sous-jacents de manière à en donner une image fidèle.

Suresnes, le 31 mars 2020



William BERKMAN
Commissaire aux comptes

Bilan Actif

Groupe VITAL

Période du 01/01/19 au 31/12/19
Edition du 04/03/20
Tenue de compte EURO

RUBRIQUES	BRUT	Amortissements	Net (N) 31/12/2019	Net (N-1) 31/12/2018
CAPITAL SOUSCRIT NON APPELÉ				
IMMOBILISATIONS INCORPORELLES				
Frais d'établissement				
Frais de développement				
Concession, brevets et droits similaires	244 700	35 874	208 825	209 860
Fonds commercial	1 156 643		1 156 643	479 000
Autres immobilisations incorporelles				
Avances et acomptes sur immobilisations incorporelles				
TOTAL immobilisations incorporelles :	1 401 342	35 874	1 365 468	688 860
IMMOBILISATIONS CORPORELLES				
Terrains				
Constructions	186 073	59 183	126 889	109 578
Installations techniques, matériel et outillage industriel				
Autres immobilisations corporelles	316 517	160 673	155 844	130 097
Immobilisations en cours				
Avances et acomptes				
TOTAL immobilisations corporelles :	502 590	219 856	282 733	239 675
IMMOBILISATIONS FINANCIÈRES				
Participations évaluées par mise en équivalence				
Autres participations	438 700		438 700	3 447 528
Créances rattachées à des participations				
Autres titres immobilisés				
Prêts	100 640		100 640	11 010
Autres immobilisations financières	319 278		319 278	309 680
TOTAL immobilisations financières :	858 618		858 618	3 768 218
ACTIF IMMOBILISÉ	2 762 550	255 731	2 506 820	4 696 753
STOCKS ET EN-COURS				
Matières premières et approvisionnement				
Stocks d'en-cours de production de biens				
Stocks d'en-cours production de services				
Stocks produits intermédiaires et finis				
Stocks de marchandises				
TOTAL stocks et en-cours :				
CRÉANCES				
Avances, acomptes versés sur commandes				
Créances clients et comptes rattachés	7 191 068		7 191 068	7 778 244
Autres créances	1 332 400		1 332 400	600 633
Capital souscrit et appelé, non versé				
TOTAL créances :	8 523 468		8 523 468	8 378 877
DISPONIBILITÉS ET DIVERS				
Valeurs mobilières de placement	476 229	468 285	7 943	
Disponibilités	1 914 423		1 914 423	2 182 934
Charges constatées d'avance				
TOTAL disponibilités et divers :	2 390 651	468 285	1 922 366	2 182 934
ACTIF CIRCULANT	10 914 119	468 285	10 445 834	10 561 811
Frais d'émission d'emprunts à étaler				
Primes remboursement des obligations				
Écarts de conversion actif				
TOTAL GÉNÉRAL	13 676 670	724 016	12 952 654	15 258 563

Bilan Passif

Groupe VITAL

Période du 01/01/19 au 31/12/19
Edition du 04/03/20
Tenue de compte EURO

RUBRIQUES	Net (N) 31/12/2019	Net (N-1) 31/12/2018		
SITUATION NETTE				
Capital social ou individuel dont versé	820 000	820 000		
Primes d'émission, de fusion, d'apport, ...				
Écarts de réévaluation dont écart d'équivalence				
Réserve légale	82 000	82 000		
Réserves statutaires ou contractuelles				
Réserves réglementées				
Autres réserves	33 823	33 823		
Report à nouveau	18 199	17 570		
Résultat de l'exercice	1 210 523	1 375 629		
TOTAL situation nette :	2 164 545	2 329 022		
SUBVENTIONS D'INVESTISSEMENT				
PROVISIONS RÉGLEMENTÉES				
	CAPITAUX PROPRES	2 164 545	2 329 022	
Autres fonds propres				
Produits des émissions de titres participatifs				
Avances conditionnées				
	AUTRES FONDS PROPRES			
Provisions pour risques	121 268	20 000		
Provisions pour charges	1 892 620	1 569 247		
PROVISIONS POUR RISQUES ET CHARGES	2 013 888	1 589 247		
DETTES FINANCIÈRES				
Emprunts obligataires convertibles				
Autres emprunts obligataires				
Emprunts et dettes auprès des établissements de crédit	1 609 496	1 417 049		
Emprunts et dettes financières divers		20 685		
TOTAL dettes financières :	1 609 496	1 437 734		
AVANCES ET ACOMPTES RECUS SUR COMMANDES EN COURS				
DETTES DIVERSES				
Dettes fournisseurs et comptes rattachés	3 769 872	7 299 294		
Dettes fiscales et sociales	3 393 187	2 603 266		
Dettes sur immobilisations et comptes rattachés				
Autres dettes	1 665			
TOTAL dettes diverses :	7 164 725	9 902 560		
PRODUITS CONSTATÉS D'AVANCE				
	DETTES	8 774 221	11 340 295	
Ecarts de conversion passif				
TOTAL GÉNÉRAL			12 952 654	15 258 563

Compte de Résultat (Première Partie)

Groupe VITAL

Période du 01/01/19 au 31/12/19
Edition du 04/03/20
Tenue de compte EURO

RUBRIQUES	France	Export	Net (N) 31/12/2019	Net (N-1) 31/12/2018
Ventes de marchandises	237 581		237 581	
Production vendue de biens				
Production vendue de services	30 488 477		30 488 477	31 424 861
Chiffres d'affaires nets	30 726 058		30 726 058	31 424 861
Production stockée				
Production immobilisée				
Subventions d'exploitation			11 754	797
Reprises sur amortissements et provisions, transfert de charges			1 629 776	785 791
Autres produits			74 287	8 101
PRODUITS D'EXPLOITATION			32 441 875	32 219 551
CHARGES EXTERNES				
Achats de marchandises [et droits de douane]			228 234	
Variation de stock de marchandises				
Achats de matières premières et autres approvisionnements				
Variation de stock [matières premières et approvisionnements]				
Autres achats et charges externes			16 362 314	25 914 026
TOTAL charges externes :			16 590 548	25 914 026
IMPOTS, TAXES ET VERSEMENTS ASSIMILÉS			390 468	93 123
CHARGES DE PERSONNEL				
Salaires et traitements			7 996 363	2 067 914
Charges sociales			3 224 103	823 249
TOTAL charges de personnel :			11 220 467	2 891 163
DOTATIONS D'EXPLOITATION				
Dotations aux amortissements sur immobilisations			43 766	39 963
Dotations aux provisions sur immobilisations				
Dotations aux provisions sur actif circulant			30 382	
Dotations aux provisions pour risques et charges			1 555 470	1 589 247
TOTAL dotations d'exploitation :			1 629 618	1 629 210
AUTRES CHARGES D'EXPLOITATION			925 846	247 245
CHARGES D'EXPLOITATION			30 756 947	30 774 766
RÉSULTAT D'EXPLOITATION			1 684 928	1 444 784

Compte de Résultat (Seconde Partie)

Groupe VITAL

Période du 01/01/19 au 31/12/19
Edition du 04/03/20
Tenue de compte EURO

RUBRIQUES	Net (N) 31/12/2019	Net (N-1) 31/12/2018
RÉSULTAT D'EXPLOITATION	1 684 928	1 444 784
Bénéfice attribué ou perte transférée Perte supportée ou bénéfice transféré		
PRODUITS FINANCIERS		
Produits financiers de participation	305 628	750 120
Produits des autres valeurs mobilières et créances de l'actif immobilisé	113	20
Autres intérêts et produits assimilés	21 288	
Reprises sur provisions et transferts de charges		
Différences positives de change		
Produits nets sur cessions de valeurs mobilières de placement		
	327 029	750 140
CHARGES FINANCIÈRES		
Dotations financières aux amortissements et provisions		
Intérêts et charges assimilées	16 749	11 967
Différences négatives de change		
Charges nettes sur cessions de valeurs mobilières de placement		
	16 749	11 967
RÉSULTAT FINANCIER	310 280	738 174
RÉSULTAT COURANT AVANT IMPOTS	1 995 208	2 182 958
PRODUITS EXCEPTIONNELS		
Produits exceptionnels sur opérations de gestion	9 780	
Produits exceptionnels sur opérations en capital		
Reprises sur provisions et transferts de charges		
	9 780	
CHARGES EXCEPTIONNELLES		
Charges exceptionnelles sur opérations de gestion	131	18 230
Charges exceptionnelles sur opérations en capital	20 000	
Dotations exceptionnelles aux amortissements et provisions		
	20 131	18 230
RÉSULTAT EXCEPTIONNEL	(10 351)	(18 230)
Participation des salariés aux résultats de l'entreprise	285 792	187 602
Impôts sur les bénéfices	488 542	601 497
TOTAL DES PRODUITS	32 778 684	32 969 691
TOTAL DES CHARGES	31 568 160	31 594 062
BÉNÉFICE OU PERTE	1 210 523	1 375 629

Règles et Méthodes Comptables

(Code du commerce - articles 9 et 11 - Décret n° 83-1020 du 29 novembre 1983 - articles 7, 21, 24 début, 24-1°, 24-2° et 24-3°)

Les conventions générales comptables ont été appliquées, dans le respect du principe de prudence, conformément aux hypothèses de base :

- Continuité de l'exploitation
- Permanence des méthodes comptables d'un exercice à l'autre
- Indépendance des exercices

et conformément aux règles générales d'établissement et de présentation des comptes annuels.

La méthode de base retenue pour l'évaluation des éléments inscrits en comptabilité est la méthode des coûts historiques. Les principales méthodes utilisées sont les suivantes :

a) Immobilisations incorporelles et corporelles

Les immobilisations incorporelles et corporelles sont évaluées à leur coût d'acquisition (prix d'achat et frais accessoires, hors frais d'acquisition des immobilisations) ou à leur coût de production. Les intérêts des emprunts spécifiques à la production d'immobilisations ne sont pas inclus dans le coût de production de ces immobilisations.

Concernant les immobilisations incorporelles, en cas d'indice de perte de valeur une provision pour dépréciation de l'actif est constatée pour la différence entre le coût d'acquisition et la valeur réévaluée.

Les amortissements pour dépréciation sont calculés suivant le mode linéaire en fonction de la durée de vie prévue et ayant pour base d'amortissement :

- Le prix de revient diminué de la valeur résiduelle pour les postes suivants :
*Matériel et outillage, matériel de transport, matériel de bureau et informatique
- Le prix de revient pour les autres postes.

- Agencements et aménagements des constructions	10 ans
- Matériel et outillage	4 ans
- Installations générales	10 ans
- Matériel de transport	4 ans
- Matériel de bureau et informatique	4 ans
- Mobilier de bureau	10 ans

b) Participations, autres titres immobilisés, valeurs mobilières de placements

La valeur brute est constituée par le coût d'achat hors frais accessoires. Lorsque la valeur d'inventaire est inférieure à la valeur brute, une provision pour dépréciation est constituée du montant de la différence.

c) Stocks

Les stocks sont évalués suivant la méthode du premier entré, premier sorti.

La valeur brute des marchandises et approvisionnements comprend le prix d'achat et les frais accessoires.

Les produits fabriqués sont valorisés au coût de production comprenant les consommations et les charges directes et indirectes de production, les amortissements des biens concourant à la production. Le coût de la sous-activité est exclu de la valeur des stocks.

Les intérêts sont toujours exclus de la valorisation des stocks.

Une provision pour dépréciation des stocks égale à la différence entre la valeur brute déterminée suivant les modalités indiquées ci-dessus et le cours du jour ou la valeur de réalisation déduction faite des frais proportionnels de vente, est effectuée lorsque cette valeur brute est supérieure à l'autre terme énoncé.

d) Créances

Les créances sont valorisées à leur valeur nominale. Une provision pour dépréciation est pratiquée lorsque la valeur d'inventaire à la valeur comptable.

e) Opérations en devises

Les charges et produits en devises sont enregistrés pour leur contrevaletur à la date de l'opération.

Les dettes, créances, disponibilités en devises figurent au bilan pour leur contrevaletur au cours de fin d'exercice.

La différence résultant de l'actualisation des dettes et créances en devises à ce dernier cours est portée au bilan

Evènement significatif de l'exercice et Evènement postérieur à la clôture de l'exercice

Groupe VITAL

Période du 01/01/19 au 31/12/19
Tenue de compte EURO

f) Evènement significatif de l'exercice :

Au cours de l'année 2019 et en accord avec ses orientations stratégiques, le groupe a décidé de recentrer ses activités sur l'activité d'infogérance. Cette décision a eu un impact sur le volume d'activité et sur le niveau de résultat de 2019 mais permettra au Groupe Vital de se concentrer sur son core-business et sur les domaines où ses compétences sont reconnues.

g) Evènement postérieur à la clôture de l'exercice :

Concernant les impacts connus à date du coronavirus et pour assurer le Plan de Continuité de l'Activité, le Groupe Vital a mis en place les mesures suivantes :

- Télétravail pour plus de 70% de l'effectif (salariés et sous-traitants)
- Mise au chômage partiel de 20% de l'effectif
- Arrêt pour garde d'enfants
- Gel des Embauches
- Recours à un prêt de la BPI via le CIC d'un montant de 4M€
- Report des charges sociales,
- Report des échéances de prêt sur 6 mois

Cet arsenal de mesures est de nature à permettre au Groupe Vital de passer la crise du Covid-19, si celle-ci ne s'éternise pas au-delà de l'été 2020. En dernier recours, le Groupe Vital pourrait compter sur le soutien de sa holding.

Immobilisations

Groupe VITAL

Période du 01/01/19 au 31/12/19
Edition du 04/03/20
Tenue de compte EURO

RUBRIQUES	Valeur brute début exercice	Augmentations par réévaluation	Acquisitions apports, création virements
IMMOBILISATIONS INCORPORELLES			
Frais d'établissement et de développement			
Autres immobilisations incorporelles	723 700		677 643
TOTAL immobilisations incorporelles :	723 700		677 643
IMMOBILISATIONS CORPORELLES			
Terrains			
Constructions sur sol propre			
Constructions sur sol d'autrui			
Constructions installations générales	153 263		32 810
Installations techniques et outillage industriel			
Installations générales, agencements et divers	126 759		5 600
Matériel de transport			20
Matériel de bureau, informatique et mobilier	136 778		47 360
Emballages récupérables et divers			
Immobilisations corporelles en cours			
Avances et acomptes			
TOTAL immobilisations corporelles :	416 800		85 790
IMMOBILISATIONS FINANCIÈRES			
Participations évaluées par mises en équivalence			
Autres participations	3 447 528		
Autres titres immobilisés			
Prêts et autres immobilisations financières	320 690		106 602
TOTAL immobilisations financières :	3 768 218		106 602
TOTAL GÉNÉRAL	4 908 717		870 035

RUBRIQUES	Diminutions par virement	Diminutions par cessions mises hors service	Valeur brute fin d'exercice	Réévaluations légalés
IMMOBILISATIONS INCORPORELLES				
Frais d'étab. et de développement				
Autres immobilisations incorporelles			1 401 342	
TOTAL immobilisations incorporelles :			1 401 342	
IMMOBILISATIONS CORPORELLES				
Terrains				
Constructions sur sol propre				
Constructions sur sol d'autrui				
Constructions installations générales			186 073	
Install. techn., matériel et out. industriels				
Inst. générales, agencements et divers			132 359	
Matériel de transport			20	
Mat. de bureau, informatique et mobil.			184 138	
Emballages récupérables et divers				
Immobilisations corporelles en cours				
Avances et acomptes				
TOTAL immobilisations corporelles :			502 590	
IMMOBILISATIONS FINANCIÈRES				
Participations mises en équivalence				
Autres participations		3 008 828	438 700	
Autres titres immobilisés				
Prêts et autres immo. financières		7 374	419 918	
TOTAL immobilisations financières :		3 016 202	858 618	
TOTAL GÉNÉRAL		3 016 202	2 762 550	

Amortissements

Groupe VITAL

Période du 01/01/19 au 31/12/19

Edition du 04/03/20

Tenue de compte EURO

SITUATIONS ET MOUVEMENTS DE L'EXERCICE				
IMMOBILISATIONS AMORTISSABLES	Montant début exercice	Augmentations dotations	Diminutions reprises	Montant fin exercice
IMMOBILISATIONS INCORPORELLES				
Frais d'étab. et de développement.				
Autres immobilisations incorporelles	34 839	1 035		35 874
TOTAL immobilisations incorporelles :	34 839	1 035		35 874
IMMOBILISATIONS CORPORELLES				
Terrains				
Constructions sur sol propre				
Constructions sur sol d'autrui				
Constructions installations générales	43 685	15 498		59 183
Installations techn. et outillage industriel				
Inst. générales, agencements et divers	45 166	13 129		58 295
Matériel de transport				
Mat. de bureau, informatique et mobil.	88 275	14 103		102 378
Emballages récupérables et divers				
TOTAL immobilisations corporelles :	177 125	42 731		219 856
TOTAL GÉNÉRAL	211 965	43 766		255 731

VENTILATIONS DES DOTATIONS AUX AMORTISSEMENTS DE L'EXERCICE			
IMMOBILISATIONS AMORTISSABLES	Amortissements linéaires	Amortissements dégressifs	Amortissements exceptionnels
IMMOBILISATIONS INCORPORELLES			
Frais d'établissement et de développement			
Autres immobilisations incorporelles			
TOTAL immobilisations incorporelles :			
IMMOBILISATIONS CORPORELLES			
Terrains			
Constructions sur sol propre			
Constructions sur sol d'autrui			
Constructions installations générales			
Installations techniques et outillage industriel			
Installations générales, agencements et divers			
Matériel de transport			
Matériel de bureau, informatique et mobilier			
Emballages récupérables et divers			
TOTAL immobilisations corporelles :			
Frais d'acquisition de titres de participations			
TOTAL GÉNÉRAL			

Provisions Inscrites au Bilan

Groupe VITAL

Période du 01/01/19 au 31/12/19
 Edition du 04/03/20
 Tenue de compte EURO

RUBRIQUES	Montant début exercice	Augmentations dotations	Diminutions reprises	Montant fin exercice
Prov. pour reconstitution des gisements Provisions pour investissement Provisions pour hausse des prix Amortissements dérogatoires Dont majorations exceptionnelles de 30% Provisions pour prêts d'installation Autres provisions réglementées				
PROVISIONS RÉGLEMENTÉES				
Provisions pour litiges		90 886		90 886
Prov. pour garant. données aux clients				
Prov. pour pertes sur marchés à terme				
Provisions pour amendes et pénalités				
Provisions pour pertes de change				
Prov. pour pensions et obligat. simil.				
Provisions pour impôts	428 036	36 340		464 376
Prov. pour renouvellement des immo.				
Provisions pour gros entretien et grandes révisions				
Provisions pour charges sociales et fiscales sur congés à payer	56 966	511 942	525 531	511 942
Autres prov. pour risques et charges	1 104 245	946 684	1 104 245	946 684
PROV. POUR RISQUES ET CHARGES	1 589 247	1 585 852	1 629 776	2 013 888
Prov. sur immobilisations incorporelles				
Prov. sur immobilisations corporelles				
Prov. sur immo. titres mis en équival.				
Prov. sur immo. titres de participation				
Prov. sur autres immo. financières				
Provisions sur stocks et en cours				
Provisions sur comptes clients				
Autres provisions pour dépréciation	468 285			468 285
PROVISIONS POUR DÉPRÉCIATION	468 285			468 285
TOTAL GÉNÉRAL	2 057 532	1 585 852	1 629 776	2 482 173

État des Échéances des Créances et Dettes

Groupe VITAL

Période du 01/01/19 au 31/12/19
Edition du 04/03/20
Tenue de compte EURO

ÉTAT DES CRÉANCES	Montant brut	A 1 an au plus	A plus d'1 an
DE L'ACTIF IMMOBILISÉ			
Créances rattachées à des participations			
Prêts	100 640		100 640
Autres immobilisations financières	319 278		319 278
TOTAL de l'actif immobilisé :	419 918		419 918
DE L'ACTIF CIRCULANT			
Clients douteux ou litigieux			
Autres créances clients	7 191 068	7 191 068	
Créance représent. de titres prêtés ou remis en garantie			
Personnel et comptes rattachés			
Sécurité sociale et autres organismes sociaux			
État - Impôts sur les bénéfices	653 750	653 750	
État - Taxe sur la valeur ajoutée	620 900	620 900	
État - Autres impôts, taxes et versements assimilés			
État - Divers			
Groupe et associés			
Débiteurs divers	57 750	57 750	
TOTAL de l'actif circulant :	8 523 468	8 523 468	
CHARGES CONSTATÉES D'AVANCE			
TOTAL GÉNÉRAL	8 943 386	8 523 468	419 918

ÉTAT DES DETTES	Montant brut	A 1 an au plus	A plus d'1 an et 5 ans au plus	A plus de 5 ans
Emprunts obligataires convertibles				
Autres emprunts obligataires				
Auprès des établissements de crédit :				
- à 1 an maximum à l'origine				
- à plus d' 1 an à l'origine	1 609 496	615 328	994 168	
Emprunts et dettes financières divers				
Fournisseurs et comptes rattachés	3 769 872	3 769 872		
Personnel et comptes rattachés	285 792	285 792		
Sécurité sociale et autres organismes	708 315	708 315		
Impôts sur les bénéfices	488 542	488 542		
Taxe sur la valeur ajoutée	1 546 242	1 546 242		
Obligations cautionnées				
Autres impôts, taxes et assimilés	364 296	364 296		
Dettes sur immo. et comptes rattachés				
Groupe et associés				
Autres dettes	1 665	1 665		
Dettes représentat. de titres empruntés				
Produits constatés d'avance				
TOTAL GÉNÉRAL	8 774 221	7 780 053	994 168	

Charges à Payer

Groupe VITAL

Période du 01/01/19 au 31/12/19
Edition du 04/03/20
Tenue de compte EURO

MONTANT DES CHARGES À PAYER INCLUS DANS LES POSTES SUIVANTS DU BILAN

Montant

Emprunts obligataires convertibles	
Autres emprunts obligataires	
Emprunts et dettes auprès des établissements de crédit	
Emprunts et dettes financières divers	
Dettes fournisseurs et comptes rattachés	84 400
Dettes fiscales et sociales	533 036
Dettes sur immobilisations et comptes rattachés	
Disponibilités, charges à payer	
Autres dettes	

TOTAL

617 436

Composition du Capital Social

Groupe VITAL

Période du 01/01/19 au 31/12/19
Edition du 04/03/20
Tenue de compte EURO

CATEGORIES DE TITRES	Nombre	Valeur nominale
1 - Actions ou parts sociales composant le capital soc. au début de l'exercice	5000	164
2 - Actions ou parts sociales émises pendant l'exercice		
3 - Actions ou parts sociales remboursées pendant l'exercice		
4 - Actions ou parts sociales composant le capital social en fin d'exercice	5000	164

Effectif Moyen

Groupe VITAL

Période du 01/01/19 au 31/12/19
Edition du 04/03/20
Tenue de compte EURO

EFFECTIFS	Personnel salarié	Personnel mis à disposition de l'entreprise
Cadres		
Agents de maîtrise et techniciens		
Employés		
Ouvriers		
TOTAL	188	

Crédit-Bail

Groupe VITAL

Période du 01/01/19 au 31/12/19
Edition du 04/03/20
Tenue de compte EURO

RUBRIQUES	Terrains	Constructions	Installations matériel outillage	Autres	Total
Valeur d'origine					
Amortissements :					
- cumuls exercices antérieurs					
- dotations de l'exercice					
TOTAL					
REDEVANCES PAYÉES :					
- cumuls exercices antérieurs					
- dotations de l'exercice					
TOTAL					
REDEV. RESTANT À PAYER :					
- à un an au plus					
- à plus d'un an et cinq ans au plus					
- à plus de cinq ans					
TOTAL					
VALEUR RÉSIDUELLE					
- à un an au plus					
- à plus d'un an et cinq ans au plus					
- à plus de cinq ans					
TOTAL					
Mont. pris en charge dans l'exercice					
Rappel : Redevance de crédit bail					76 837

FRANCE AUDIT COMPTABLE

Groupe AUDEXO

1 RUE GAMBETTA – 91250 SURESNES

TEL: +33 1 84 20 31 60

GROUPE VITAL SAS

**Rapport du commissaire aux comptes
sur les comptes annuels**

Exercice clos le 31 décembre 2019

GROUPE VITAL SAS

164, avenue Charles de Gaulle - 92200 Neuilly-sur-Seine

Ce rapport contient 19 pages

WIB - FAC - 200114

FRANCE AUDIT COMPTABLE

Groupe AUDEXO

1 RUE GAMBETTA – 91250 SURESNES

TEL: +33 1 84 20 31 60

GROUPE VITAL SAS

Siège social : 164, avenue Charles de Gaulle - 92200 Neuilly-sur-Seine

Capital social : €. 820 000

Rapport du commissaire aux comptes sur les comptes annuels

Exercice clos le 31 décembre 2019

A l'assemblée des associés de la société GROUPE VITAL SAS,

1 Opinion

En exécution de la mission qui nous a été confiée par votre assemblée générale, nous avons effectué l'audit des comptes annuels de la société GROUPE VITAL SAS relatifs à l'exercice clos le 31 décembre 2019, tels qu'ils sont joints au présent rapport. Ces comptes ont été arrêtés par le Président le 30 mars 2020 sur la base des éléments disponibles à cette date dans un contexte évolutif de crise sanitaire liée au Covid-19.

Nous certifions que les comptes annuels sont, au regard des règles et principes comptables français, réguliers et sincères et donnent une image fidèle du résultat des opérations de l'exercice écoulé ainsi que de la situation financière et du patrimoine de la société à la fin de cet exercice.

2 Fondement de l'opinion

Référentiel d'audit

Nous avons effectué notre audit selon les normes d'exercice professionnel applicables en France. Nous estimons que les éléments que nous avons collectés sont suffisants et appropriés pour fonder notre opinion.

Les responsabilités qui nous incombent en vertu de ces normes sont indiquées dans la partie « Responsabilités du commissaire aux comptes relatives à l'audit des comptes annuels » du présent rapport.

Indépendance

Nous avons réalisé notre mission d'audit dans le respect des règles d'indépendance qui nous sont applicables, sur la période du 1^{er} janvier 2019 à la date d'émission de notre rapport, et notamment nous n'avons pas fourni de services interdits par le code de déontologie de la profession de commissaire aux comptes.

Observation

Sans remettre en cause l'opinion exprimée ci-dessus, nous attirons votre attention sur le point suivant exposé dans la note g) de l'annexe des comptes annuels concernant les « Evènements postérieurs à la clôture » qui explique les mesures mises en place par l'entreprise au sujet de la pandémie du COVID-19.

3 Justification des appréciations

En application des dispositions des articles L.823-9 et R.823-7 du code de commerce relatives à la justification de nos appréciations, nous vous informons que les appréciations les plus importantes auxquelles nous avons procédé, selon notre jugement professionnel, ont porté sur le caractère approprié des principes comptables appliqués, notamment pour ce qui concerne :

- L'évaluation des immobilisations incorporelles et corporelles et leurs éventuelles dépréciations en cas d'indice de perte de valeur (paragraphe a)
- L'évaluation des immobilisations financières et les règles de dépréciation y afférent (paragraphe b)
- L'évaluation des créances clients et les règles de dépréciation y afférent (paragraphe d)

Les appréciations ainsi portées s'inscrivent dans le contexte de l'audit des comptes annuels pris dans leur ensemble, arrêtés dans les conditions rappelées précédemment, et de la formation de notre opinion exprimée ci-avant. Nous n'exprimons pas d'opinion sur des éléments de ces comptes annuels pris isolément.

4 Vérifications spécifiques

Nous avons également procédé, conformément aux normes d'exercice professionnel applicables en France, aux vérifications spécifiques prévues par les textes légaux et réglementaires.

Nous n'avons pas d'observation à formuler sur la sincérité et la concordance avec les comptes annuels des informations données dans le rapport de gestion du Président arrêté le 30 mars 2020 et dans les autres documents sur la situation financière et les comptes annuels adressés associés. S'agissant des événements survenus et des éléments connus postérieurement à la date d'arrêtés des comptes relatifs aux effets de la crise liée au Covid-19, la direction nous a indiqué qu'ils feront l'objet d'une communication à l'Assemblée Générale appelée à statuer sur les comptes.

5 Responsabilités de la direction et des personnes constituant le gouvernement d'entreprise relatives aux comptes annuels

Il appartient à la direction d'établir des comptes annuels présentant une image fidèle conformément aux règles et principes comptables français ainsi que de mettre en place le contrôle interne qu'elle estime nécessaire à l'établissement de comptes annuels ne comportant pas d'anomalies significatives, que celles-ci proviennent de fraudes ou résultent d'erreurs.

Lors de l'établissement des comptes annuels, il incombe à la direction d'évaluer la capacité de la société à poursuivre son exploitation, de présenter dans ces comptes, le cas échéant, les informations nécessaires relatives à la continuité d'exploitation et d'appliquer la convention comptable de continuité d'exploitation, sauf s'il est prévu de liquider la société ou de cesser son activité.

Les comptes annuels ont été arrêtés par le Président.

6 Responsabilités du commissaire aux comptes relatives à l'audit des comptes annuels

Il nous appartient d'établir un rapport sur les comptes annuels. Notre objectif est d'obtenir l'assurance raisonnable que les comptes annuels pris dans leur ensemble ne comportent pas d'anomalies significatives. L'assurance raisonnable correspond à un niveau élevé d'assurance, sans toutefois garantir qu'un audit réalisé conformément aux normes d'exercice professionnel permet de systématiquement détecter toute anomalie significative. Les anomalies peuvent provenir de fraudes ou résulter d'erreurs et sont considérées comme significatives lorsque l'on peut raisonnablement s'attendre à ce qu'elles puissent, prises individuellement ou en cumulé, influencer les décisions économiques que les utilisateurs des comptes prennent en se fondant sur ceux-ci.


Comme précisé par l'article L.823-10-1 du code de commerce, notre mission de certification des comptes ne consiste pas à garantir la viabilité ou la qualité de la gestion de votre société.

Dans le cadre d'un audit réalisé conformément aux normes d'exercice professionnel applicables en France, le commissaire aux comptes exerce son jugement professionnel tout au long de cet audit. En outre :

- il identifie et évalue les risques que les comptes annuels comportent des anomalies significatives, que celles-ci proviennent de fraudes ou résultent d'erreurs, définit et met en œuvre des procédures d'audit face à ces risques, et recueille des éléments qu'il estime suffisants et appropriés pour fonder son opinion. Le risque de non-détection d'une anomalie significative provenant d'une fraude est plus élevé que celui d'une anomalie significative résultant d'une erreur, car la fraude peut impliquer la collusion, la falsification, les omissions volontaires, les fausses déclarations ou le contournement du contrôle interne;

- il prend connaissance du contrôle interne pertinent pour l'audit afin de définir des procédures d'audit appropriées en la circonstance, et non dans le but d'exprimer une opinion sur l'efficacité du contrôle interne ;
- il apprécie le caractère approprié des méthodes comptables retenues et le caractère raisonnable des estimations comptables faites par la direction, ainsi que les informations les concernant fournies dans les comptes annuels ;
- il apprécie le caractère approprié de l'application par la direction de la convention comptable de continuité d'exploitation et, selon les éléments collectés, l'existence ou non d'une incertitude significative liée à des événements ou à des circonstances susceptibles de mettre en cause la capacité de la société à poursuivre son exploitation. Cette appréciation s'appuie sur les éléments collectés jusqu'à la date de son rapport, étant toutefois rappelé que des circonstances ou événements ultérieurs pourraient mettre en cause la continuité d'exploitation. S'il conclut à l'existence d'une incertitude significative, il attire l'attention des lecteurs de son rapport sur les informations fournies dans les comptes annuels au sujet de cette incertitude ou, si ces informations ne sont pas fournies ou ne sont pas pertinentes, il formule une certification avec réserve ou un refus de certifier ;
- il apprécie la présentation d'ensemble des comptes annuels et évalue si les comptes annuels reflètent les opérations et événements sous-jacents de manière à en donner une image fidèle.

Suresnes, le 31 mars 2020



William BERKMAN
Commissaire aux comptes

Bilan Actif

Période du 01/01/19 au 31/12/19
Edition du 04/03/20
Tenue de compte EURO

Groupe VITAL

RUBRIQUES	BRUT	Amortissements	Net (N) 31/12/2019	Net (N-1) 31/12/2018
CAPITAL SOUSCRIT NON APPELÉ				
IMMOBILISATIONS INCORPORELLES				
Frais d'établissement				
Frais de développement				
Concession, brevets et droits similaires	244 700	35 874	208 825	209 860
Fonds commercial	1 156 643		1 156 643	479 000
Autres immobilisations incorporelles				
Avances et acomptes sur immobilisations incorporelles				
TOTAL immobilisations incorporelles :	1 401 342	35 874	1 365 468	688 860
IMMOBILISATIONS CORPORELLES				
Terrains				
Constructions	186 073	59 183	126 889	109 578
Installations techniques, matériel et outillage industriel				
Autres immobilisations corporelles	316 517	160 673	155 844	130 097
Immobilisations en cours				
Avances et acomptes				
TOTAL immobilisations corporelles :	502 590	219 856	282 733	239 675
IMMOBILISATIONS FINANCIÈRES				
Participations évaluées par mise en équivalence				
Autres participations	438 700		438 700	3 447 528
Créances rattachées à des participations				
Autres titres immobilisés				
Prêts	100 640		100 640	11 010
Autres immobilisations financières	319 278		319 278	309 680
TOTAL immobilisations financières :	858 618		858 618	3 768 218
ACTIF IMMOBILISÉ	2 762 550	255 731	2 506 820	4 696 753
STOCKS ET EN-COURS				
Matières premières et approvisionnement				
Stocks d'en-cours de production de biens				
Stocks d'en-cours production de services				
Stocks produits intermédiaires et finis				
Stocks de marchandises				
TOTAL stocks et en-cours :				
CRÉANCES				
Avances, acomptes versés sur commandes				
Créances clients et comptes rattachés	7 191 068		7 191 068	7 778 244
Autres créances	1 332 400		1 332 400	600 633
Capital souscrit et appelé, non versé				
TOTAL créances :	8 523 468		8 523 468	8 378 877
DISPONIBILITÉS ET DIVERS				
Valeurs mobilières de placement	476 229	468 285	7 943	
Disponibilités	1 914 423		1 914 423	2 182 934
Charges constatées d'avance				
TOTAL disponibilités et divers :	2 390 651	468 285	1 922 366	2 182 934
ACTIF CIRCULANT	10 914 119	468 285	10 445 834	10 561 811

Frais d'émission d'emprunts à étaler
Primes remboursement des obligations
Écarts de conversion actif

Bilan Passif

Groupe VITAL

Période du 01/01/19 au 31/12/19
Edition du 04/03/20
Tenue de compte EURO

RUBRIQUES	Net (N) 31/12/2019	Net (N-1) 31/12/2018
SITUATION NETTE		
Capital social ou individuel dont versé	820 000	820 000
Primes d'émission, de fusion, d'apport, ...		
Écarts de réévaluation dont écart d'équivalence		
Réserve légale	82 000	82 000
Réserves statutaires ou contractuelles		
Réserves réglementées		
Autres réserves	33 823	33 823
Report à nouveau	18 199	17 570
Résultat de l'exercice	1 210 523	1 375 629
TOTAL situation nette :	2 164 545	2 329 022
SUBVENTIONS D'INVESTISSEMENT		
PROVISIONS RÉGLEMENTÉES		
CAPITAUX PROPRES	2 164 545	2 329 022
Produits des émissions de titres participatifs		
Avances conditionnées		
AUTRES FONDS PROPRES		
Provisions pour risques	121 268	20 000
Provisions pour charges	1 892 620	1 569 247
PROVISIONS POUR RISQUES ET CHARGES	2 013 888	1 589 247
DETTES FINANCIÈRES		
Emprunts obligataires convertibles		
Autres emprunts obligataires		
Emprunts et dettes auprès des établissements de crédit	1 609 496	1 417 049
Emprunts et dettes financières divers		20 685
TOTAL dettes financières :	1 609 496	1 437 734
AVANCES ET ACOMPTES RECUS SUR COMMANDES EN COURS		
DETTES DIVERSES		
Dettes fournisseurs et comptes rattachés	3 769 872	7 299 294
Dettes fiscales et sociales	3 393 187	2 603 266
Dettes sur immobilisations et comptes rattachés		
Autres dettes	1 665	
TOTAL dettes diverses :	7 164 725	9 902 560
PRODUITS CONSTATÉS D'AVANCE		
DETTES	8 774 221	11 340 295
Ecarts de conversion passif		
TOTAL GÉNÉRAL	12 952 654	15 258 563

Compte de Résultat (Première Partie)

Groupe VITAL

Période du 01/01/19 au 31/12/19
Edition du 04/03/20
Tenue de compte EURO

RUBRIQUES	France	Export	Net (N) 31/12/2019	Net (N-1) 31/12/2018
Ventes de marchandises	237 581		237 581	
Production vendue de biens				
Production vendue de services	30 488 477		30 488 477	31 424 861
Chiffres d'affaires nets	30 726 058		30 726 058	31 424 861
Production stockée				
Production immobilisée				
Subventions d'exploitation			11 754	797
Reprises sur amortissements et provisions, transfert de charges			1 629 776	785 791
Autres produits			74 287	8 101
PRODUITS D'EXPLOITATION			32 441 875	32 219 551
CHARGES EXTERNES				
Achats de marchandises [et droits de douane]			228 234	
Variation de stock de marchandises				
Achats de matières premières et autres approvisionnements				
Variation de stock [matières premières et approvisionnements]				
Autres achats et charges externes			16 362 314	25 914 026
TOTAL charges externes :			16 590 548	25 914 026
IMPOTS, TAXES ET VERSEMENTS ASSIMILÉS			390 468	93 123
CHARGES DE PERSONNEL				
Salaires et traitements			7 996 363	2 067 914
Charges sociales			3 224 103	823 249
TOTAL charges de personnel :			11 220 467	2 891 163
DOTATIONS D'EXPLOITATION				
Dotations aux amortissements sur immobilisations			43 766	39 963
Dotations aux provisions sur immobilisations				
Dotations aux provisions sur actif circulant			30 382	
Dotations aux provisions pour risques et charges			1 555 470	1 589 247
TOTAL dotations d'exploitation :			1 629 618	1 629 210
AUTRES CHARGES D'EXPLOITATION			925 846	247 245
CHARGES D'EXPLOITATION			30 756 947	30 774 766
RÉSULTAT D'EXPLOITATION			1 684 928	1 444 784

Compte de Résultat (Seconde Partie)

Groupe VITAL

Période du 01/01/19 au 31/12/19
Edition du 04/03/20
Tenue de compte EURO

RUBRIQUES	Net (N) 31/12/2019	Net (N-1) 31/12/2018
RÉSULTAT D'EXPLOITATION	1 684 928	1 444 784
Bénéfice attribué ou perte transférée Perte supportée ou bénéfice transféré		
PRODUITS FINANCIERS		
Produits financiers de participation	305 628	750 120
Produits des autres valeurs mobilières et créances de l'actif immobilisé	113	20
Autres intérêts et produits assimilés	21 288	
Reprises sur provisions et transferts de charges		
Différences positives de change		
Produits nets sur cessions de valeurs mobilières de placement		
	327 029	750 140
CHARGES FINANCIÈRES		
Dotations financières aux amortissements et provisions		
Intérêts et charges assimilées	16 749	11 967
Différences négatives de change		
Charges nettes sur cessions de valeurs mobilières de placement		
	16 749	11 967
RÉSULTAT FINANCIER	310 280	738 174
RÉSULTAT COURANT AVANT IMPOTS	1 995 208	2 182 958
PRODUITS EXCEPTIONNELS		
Produits exceptionnels sur opérations de gestion	9 780	
Produits exceptionnels sur opérations en capital		
Reprises sur provisions et transferts de charges		
	9 780	
CHARGES EXCEPTIONNELLES		
Charges exceptionnelles sur opérations de gestion	131	18 230
Charges exceptionnelles sur opérations en capital	20 000	
Dotations exceptionnelles aux amortissements et provisions		
	20 131	18 230
RÉSULTAT EXCEPTIONNEL	(10 351)	(18 230)
Participation des salariés aux résultats de l'entreprise	285 792	187 602
Impôts sur les bénéfices	488 542	601 497
TOTAL DES PRODUITS	32 778 684	32 969 691
TOTAL DES CHARGES	31 568 160	31 594 062
BÉNÉFICE OU PERTE	1 210 523	1 375 629

Règles et Méthodes Comptables

(Code du commerce - articles 9 et 11 - Décret n° 83-1020 du 29 novembre 1983 - articles 7, 21, 24 début, 24-1°, 24-2° et 24-3°)

Les conventions générales comptables ont été appliquées, dans le respect du principe de prudence, conformément aux hypothèses de base :

- Continuité de l'exploitation
- Permanence des méthodes comptables d'un exercice à l'autre
- Indépendance des exercices

et conformément aux règles générales d'établissement et de présentation des comptes annuels.

La méthode de base retenue pour l'évaluation des éléments inscrits en comptabilité est la méthode des coûts historiques.

Les principales méthodes utilisées sont les suivantes :

a) Immobilisations incorporelles et corporelles

Les immobilisations incorporelles et corporelles sont évaluées à leur coût d'acquisition (prix d'achat et frais accessoires, hors frais d'acquisition des immobilisations) ou à leur coût de production. Les intérêts des emprunts spécifiques à la production d'immobilisations ne sont pas inclus dans le coût de production de ces immobilisations.

Concernant les immobilisations incorporelles, en cas d'indice de perte de valeur une provision pour dépréciation de l'actif est constatée pour la différence entre le coût d'acquisition et la valeur réévaluée.

Les amortissements pour dépréciation sont calculés suivant le mode linéaire en fonction de la durée de vie prévue et ayant pour base d'amortissement :

- Le prix de revient diminué de la valeur résiduelle pour les postes suivants :
*Matériel et outillage, matériel de transport, matériel de bureau et informatique
- Le prix de revient pour les autres postes.

- Agencements et aménagements des constructions	10 ans
- Matériel et outillage	4 ans
- Installations générales	10 ans
- Matériel de transport	4 ans
- Matériel de bureau et informatique	4 ans
- Mobilier de bureau	10 ans

b) Participations, autres titres immobilisés, valeurs mobilières de placements

La valeur brute est constituée par le coût d'achat hors frais accessoires. Lorsque la valeur d'inventaire est inférieure à la valeur brute, une provision pour dépréciation est constituée du montant de la différence.

c) Stocks

Les stocks sont évalués suivant la méthode du premier entré, premier sorti.

La valeur brute des marchandises et approvisionnements comprend le prix d'achat et les frais accessoires.

Les produits fabriqués sont valorisés au coût de production comprenant les consommations et les charges directes et indirectes de production, les amortissements des biens concourant à la production. Le coût de la sous-activité est exclu de la valeur des stocks.

Les intérêts sont toujours exclus de la valorisation des stocks.

Une provision pour dépréciation des stocks égale à la différence entre la valeur brute déterminée suivant les modalités indiquées ci-dessus et le cours du jour ou la valeur de réalisation déduction faite des frais proportionnels de vente, est effectuée lorsque cette valeur brute est supérieure à l'autre terme énoncé.

d) Créances

Les créances sont valorisées à leur valeur nominale. Une provision pour dépréciation est pratiquée lorsque la valeur d'inventaire à la valeur comptable.

e) Opérations en devises

Les charges et produits en devises sont enregistrés pour leur contrevaletur à la date de l'opération.

Les dettes, créances, disponibilités en devises figurent au bilan pour leur contrevaletur au cours de fin d'exercice.

La différence résultant de l'actualisation des dettes et créances en devises à ce dernier cours est portée au bilan en "Écart de conversion". Les pertes latentes de change non compensées font l'objet d'une provision pour risques, en totalité.

Evènement significatif de l'exercice et Evènement postérieur à la clôture de l'exercice

Groupe VITAL

Période du 01/01/19 au 31/12/19

Tenue de compte EURO

f) Evènement significatif de l'exercice :

Au cours de l'année 2019 et en accord avec ses orientations stratégiques, le groupe a décidé de recentrer ses activités sur l'activité d'infogérance. Cette décision a eu un impact sur le volume d'activité et sur le niveau de résultat de 2019 mais permettra au Groupe Vital de se concentrer sur son core-business et sur les domaines où ses compétences sont reconnues.

g) Evènement postérieur à la clôture de l'exercice :

Concernant les impacts connus à date du coronavirus et pour assurer le Plan de Continuité de l'Activité, le Groupe Vital a mis en place les mesures suivantes :

- Télétravail pour plus de 70% de l'effectif (salariés et sous-traitants)
- Mise au chômage partiel de 20% de l'effectif
- Arrêt pour garde d'enfants
- Gel des Embauches
- Recours à un prêt de la BPI via le CIC d'un montant de 4M€
- Report des charges sociales,
- Report des échéances de prêt sur 6 mois

Cet arsenal de mesures est de nature à permettre au Groupe Vital de passer la crise du Covid-19, si celle-ci ne s'éternise pas au-delà de l'été 2020. En dernier recours, le Groupe Vital pourrait compter sur le soutien de sa holding.

Immobilisations

Groupe VITAL

Période du 01/01/19 au 31/12/19
Edition du 04/03/20
Tenue de compte EURO

RUBRIQUES	Valeur brute début exercice	Augmentations par réévaluation	Acquisitions apports, création virements
IMMOBILISATIONS INCORPORELLES			
Frais d'établissement et de développement			
Autres immobilisations incorporelles	723 700		677 643
TOTAL immobilisations incorporelles :	723 700		677 643
IMMOBILISATIONS CORPORELLES			
Terrains			
Constructions sur sol propre			
Constructions sur sol d'autrui			
Constructions installations générales	153 263		32 810
Installations techniques et outillage industriel			
Installations générales, agencements et divers	126 759		5 600
Matériel de transport			20
Matériel de bureau, informatique et mobilier	136 778		47 360
Emballages récupérables et divers			
Immobilisations corporelles en cours			
Avances et acomptes			
TOTAL immobilisations corporelles :	416 800		85 790
IMMOBILISATIONS FINANCIÈRES			
Participations évaluées par mises en équivalence			
Autres participations	3 447 528		
Autres titres immobilisés			
Prêts et autres immobilisations financières	320 690		106 602
TOTAL immobilisations financières :	3 768 218		106 602
TOTAL GÉNÉRAL	4 908 717		870 035

RUBRIQUES	Diminutions par virement	Diminutions par cessions mises hors service	Valeur brute fin d'exercice	Réévaluations légalés
IMMOBILISATIONS INCORPORELLES				
Frais d'étab. et de développement				
Autres immobilisations incorporelles			1 401 342	
TOTAL immobilisations incorporelles :			1 401 342	
IMMOBILISATIONS CORPORELLES				
Terrains				
Constructions sur sol propre				
Constructions sur sol d'autrui				
Constructions installations générales			186 073	
Install. techn., matériel et out. industriels				
Inst. générales, agencements et divers			132 359	
Matériel de transport			20	
Mat. de bureau, informatique et mobil.			184 138	
Emballages récupérables et divers				
Immobilisations corporelles en cours				
Avances et acomptes				
TOTAL immobilisations corporelles :			502 590	
IMMOBILISATIONS FINANCIÈRES				
Participations mises en équivalence				
Autres participations		3 008 828	438 700	
Autres titres immobilisés				
Prêts et autres immo. financières		7 374	419 918	
TOTAL immobilisations financières :		3 016 202	858 618	

Amortissements

Groupe VITAL

Période du 01/01/19 au 31/12/19
Edition du 04/03/20
Tenue de compte EURO

SITUATIONS ET MOUVEMENTS DE L'EXERCICE				
IMMOBILISATIONS AMORTISSABLES	Montant début exercice	Augmentations dotations	Diminutions reprises	Montant fin exercice
IMMOBILISATIONS INCORPORELLES				
Frais d'étab. et de développement.				
Autres immobilisations incorporelles	34 839	1 035		35 874
TOTAL immobilisations incorporelles :	34 839	1 035		35 874
IMMOBILISATIONS CORPORELLES				
Terrains				
Constructions sur sol propre				
Constructions sur sol d'autrui				
Constructions installations générales	43 685	15 498		59 183
Installations techn. et outillage industriel				
Inst. générales, agencements et divers	45 166	13 129		58 295
Matériel de transport				
Mat. de bureau, informatique et mobil.	88 275	14 103		102 378
Emballages récupérables et divers				
TOTAL immobilisations corporelles :	177 125	42 731		219 856
TOTAL GÉNÉRAL	211 965	43 766		255 731

VENTILATIONS DES DOTATIONS AUX AMORTISSEMENTS DE L'EXERCICE			
IMMOBILISATIONS AMORTISSABLES	Amortissements linéaires	Amortissements dégressifs	Amortissements exceptionnels
IMMOBILISATIONS INCORPORELLES			
Frais d'établissement et de développement			
Autres immobilisations incorporelles			
TOTAL immobilisations incorporelles :			
IMMOBILISATIONS CORPORELLES			
Terrains			
Constructions sur sol propre			
Constructions sur sol d'autrui			
Constructions installations générales			
Installations techniques et outillage industriel			
Installations générales, agencements et divers			
Matériel de transport			
Matériel de bureau, informatique et mobilier			
Emballages récupérables et divers			
TOTAL immobilisations corporelles :			
Frais d'acquisition de titres de participations			
TOTAL GÉNÉRAL			

Provisions Inscrites au Bilan

Groupe VITAL

Période du 01/01/19 au 31/12/19
Edition du 04/03/20
Tenue de compte EURO

RUBRIQUES	Montant début exercice	Augmentations dotations	Diminutions reprises	Montant fin exercice
Prov. pour reconstitution des gisements				
Provisions pour investissement				
Provisions pour hausse des prix				
Amortissements dérogatoires				
Dont majorations exceptionnelles de 30%				
Provisions pour prêts d'installation				
Autres provisions réglementées				
PROVISIONS RÉGLEMENTÉES				
Provisions pour litiges		90 886		90 886
Prov. pour garant. données aux clients				
Prov. pour pertes sur marchés à terme				
Provisions pour amendes et pénalités				
Provisions pour pertes de change				
Prov. pour pensions et obligat. simil.				
Provisions pour impôts	428 036	36 340		464 376
Prov. pour renouvellement des immo.				
Provisions pour gros entretien et grandes révisions				
Provisions pour charges sociales et fiscales sur congés à payer	56 966	511 942	525 531	511 942
Autres prov. pour risques et charges	1 104 245	946 684	1 104 245	946 684
PROV. POUR RISQUES ET CHARGES	1 589 247	1 585 852	1 629 776	2 013 888
Prov. sur immobilisations incorporelles				
Prov. sur immobilisations corporelles				
Prov. sur immo. titres mis en équival.				
Prov. sur immo. titres de participation				
Prov. sur autres immo. financières				
Provisions sur stocks et en cours				
Provisions sur comptes clients				
Autres provisions pour dépréciation	468 285			468 285
PROVISIONS POUR DÉPRÉCIATION	468 285			468 285
TOTAL GÉNÉRAL	2 057 532	1 585 852	1 629 776	2 482 173

État des Échéances des Créances et Dettes

Groupe VITAL

Période du 01/01/19 au 31/12/19

Edition du 04/03/20

Tenue de compte EURO

ÉTAT DES CRÉANCES	Montant brut	A 1 an au plus	A plus d'1 an
DE L'ACTIF IMMOBILISÉ			
Créances rattachées à des participations			
Prêts	100 640		100 640
Autres immobilisations financières	319 278		319 278
TOTAL de l'actif immobilisé :	419 918		419 918
DE L'ACTIF CIRCULANT			
Clients douteux ou litigieux			
Autres créances clients	7 191 068	7 191 068	
Créance représent. de titres prêtés ou remis en garantie			
Personnel et comptes rattachés			
Sécurité sociale et autres organismes sociaux			
État - Impôts sur les bénéfices	653 750	653 750	
État - Taxe sur la valeur ajoutée	620 900	620 900	
État - Autres impôts, taxes et versements assimilés			
État - Divers			
Groupe et associés			
Débiteurs divers	57 750	57 750	
TOTAL de l'actif circulant :	8 523 468	8 523 468	
CHARGES CONSTATÉES D'AVANCE			

TOTAL GÉNÉRAL	8 943 386	8 523 468	419 918
----------------------	------------------	------------------	----------------

ÉTAT DES DETTES	Montant brut	A 1 an au plus	A plus d'1 an et 5 ans au plus	A plus de 5 ans
Emprunts obligataires convertibles				
Autres emprunts obligataires				
Auprès des établissements de crédit :				
- à 1 an maximum à l'origine				
- à plus d' 1 an à l'origine	1 609 496	615 328	994 168	
Emprunts et dettes financières divers				
Fournisseurs et comptes rattachés	3 769 872	3 769 872		
Personnel et comptes rattachés	285 792	285 792		
Sécurité sociale et autres organismes	708 315	708 315		
Impôts sur les bénéfices	488 542	488 542		
Taxe sur la valeur ajoutée	1 546 242	1 546 242		
Obligations cautionnées				
Autres impôts, taxes et assimilés	364 296	364 296		
Dettes sur immo. et comptes rattachés				
Groupe et associés				
Autres dettes	1 665	1 665		
Dettes représentat. de titres empruntés				
Produits constatés d'avance				

TOTAL GÉNÉRAL	8 774 221	7 780 053	994 168
----------------------	------------------	------------------	----------------

Charges à Payer

Groupe VITAL

Période du 01/01/19 au 31/12/19
Edition du 04/03/20
Tenue de compte EURO

MONTANT DES CHARGES À PAYER INCLUS DANS LES POSTES SUIVANTS DU BILAN	Montant
Emprunts obligataires convertibles	
Autres emprunts obligataires	
Emprunts et dettes auprès des établissements de crédit	
Emprunts et dettes financières divers	
Dettes fournisseurs et comptes rattachés	84 400
Dettes fiscales et sociales	533 036
Dettes sur immobilisations et comptes rattachés	
Disponibilités, charges à payer	
Autres dettes	
TOTAL	617 436

Composition du Capital Social

Groupe VITAL

Période du 01/01/19 au 31/12/19
Edition du 04/03/20
Tenue de compte EURO

CATEGORIES DE TITRES	Nombre	Valeur nominale
1 - Actions ou parts sociales composant le capital soc. au début de l'exercice	5000	164
2 - Actions ou parts sociales émises pendant l'exercice		
3 - Actions ou parts sociales remboursées pendant l'exercice		
4 - Actions ou parts sociales composant le capital social en fin d'exercice	5000	164

Effectif Moyen

Groupe VITAL

Période du 01/01/19 au 31/12/19

Edition du 04/03/20

Tenue de compte EURO

EFFECTIFS	Personnel salarié	Personnel mis à disposition de l'entreprise
Cadres		
Agents de maîtrise et techniciens		
Employés		
Ouvriers		
TOTAL	188	

Crédit-Bail

Groupe VITAL

Période du 01/01/19 au 31/12/19
Edition du 04/03/20
Tenue de compte EURO

RUBRIQUES	Terrains	Constructions	Installations matériel outillage	Autres	Total
Valeur d'origine Amortissements : - cumuls exercices antérieurs - dotations de l'exercice TOTAL					
REDEVANCES PAYÉES : - cumuls exercices antérieurs - dotations de l'exercice TOTAL					
REDEV. RESTANT À PAYER : - à un an au plus - à plus d'un an et cinq ans au plus - à plus de cinq ans TOTAL					
VALEUR RÉSIDUELLE - à un an au plus - à plus d'un an et cinq ans au plus - à plus de cinq ans TOTAL					
Mont. pris en charge dans l'exercice					
Rappel : Redevance de crédit bail					76 837

GROUPE VITAL

Société par actions simplifiée au capital de 820 000 €
Siège social : 164, avenue Charles de Gaulle - 92200 Neuilly-sur-Seine
RCS Nanterre B 509 762 449 (2009 B 00089)

Assemblée Générale Ordinaire Annuelle du 15 Avril 2020

Formalité de Dépôt au Greffe du Tribunal

Conformément aux termes de l'article 44-1 nouveau du décret sur les sociétés commerciales, résultant du décret comptable du 29 novembre 1983. et modifié par le décret du Premier mars 1985 Dépôt en double exemplaire relatif à l'affectation du Résultat

Proposition d'Affectation du Résultat et Résolution d'Affectation Votée

L'assemblée générale décide d'affecter le bénéfice de l'exercice clos le 31 décembre 2019 se montant à 1 210 523.34 €uros comme suit:

- Bénéfice de l'exercice	1 210 523.34 €uros
- Report à nouveau	18 199.10 €uros
Disponible pour l'assemblée	1 228 722.44 €uros
- Affectation au poste Report à Nouveau	3 722.44 €uros
- Le solde s'élevant à à titre de distribution aux associés.	1 225 000.00 €uros

Chaque associé recevra ainsi un dividende de **245 €uros par action**.

Les dividendes en numéraire seront mis en paiement au siège social à compter du 4 mai 2020.

L'assemblée générale prend acte de ce que les sommes distribuées à titre de dividendes au titre des trois précédents exercices ont été les suivantes :

Exercice	Dividende distribué
2016	1 250 000
2017	1 700 000
2018	1 375 000

Cette résolution, mise aux voix, est adoptée à l'unanimité

Le Président



Nidal ZEIDAN

GROUPE VITAL

Société par actions simplifiée au capital de 820 000 €
Siège social : 164, avenue Charles de Gaulle - 92200 Neuilly-sur-Seine
RCS Nanterre B 509 762 449 (2009 B 00089)

Assemblée Générale Ordinaire Annuelle du 15 Avril 2020

Formalité de Dépôt au Greffe du Tribunal

Conformément aux termes de l'article 44-1 nouveau du décret sur les sociétés commerciales, résultant du décret comptable du 29 novembre 1983, et modifié par le décret du Premier mars 1985 Dépôt en double exemplaire relatif à l'affectation du Résultat

Proposition d'Affectation du Résultat et Résolution d'Affectation Votée

L'assemblée générale décide d'affecter le bénéfice de l'exercice clos le 31 décembre 2019 se montant à 1 210 523.34 €uros comme suit:

- Bénéfice de l'exercice	1 210 523.34 €uros
- Report à nouveau	18 199.10 €uros
Disponible pour l'assemblée	1 228 722.44 €uros
- Affectation au poste Report à Nouveau	3 722.44 €uros
- Le solde s'élevant à à titre de distribution aux associés.	1 225 000.00 €uros

Chaque associé recevra ainsi un dividende de **245 €uros par action**.

Les dividendes en numéraire seront mis en paiement au siège social à compter du 4 mai 2020.

L'assemblée générale prend acte de ce que les sommes distribuées à titre de dividendes au titre des trois précédents exercices ont été les suivantes :

Exercice	Dividende distribué
2016	1 250 000
2017	1 700 000
2018	1 375 000

Cette résolution, mise aux voix, est adoptée à l'unanimité

Le Président



Nidal ZEIDAN

GROUPE VITAL

Société par actions simplifiée au capital de 820 000 €

Siège social : 164, avenue Charles de Gaulle - 92200 Neuilly-sur-Seine

RCS Nanterre B 509 762 449 (2009 B 00089)

Texte des Résolutions proposées à l'assemblée générale ordinaire annuelle du 15 Avril 2020

PREMIERE RESOLUTION

L'assemblée générale, après avoir entendu la lecture du rapport de gestion du Président et du rapport général du Commissaire aux comptes, approuve les comptes annuels de l'exercice clos le 31 décembre 2019 tels qu'ils ont été présentés, ainsi que les opérations traduites dans ces comptes ou résumées dans ces rapports.

En conséquence, elle donne au Président quitus entier et sans réserve de l'exécution de son mandat pour ledit exercice.

DEUXIEME RESOLUTION

L'assemblée générale décide d'affecter le bénéfice de l'exercice clos le 31 décembre 2019 se montant à 1 210 523.34 €uros comme suit:

- Bénéfice de l'exercice	1 210 523.34 €uros
- Report à nouveau	18 199.10 €uros
Disponible pour l'assemblée	1 228 722.44 €uros
- Affectation au poste Report à Nouveau	3 722.44 €uros
- Le solde s'élevant à à titre de distribution aux associés.	1 225 000.00 €uros

Chaque associé recevra ainsi un dividende de **245 €uros par action**.

Les dividendes en numéraire seront mis en paiement au siège social à compter du 4 mai 2020.

L'assemblée générale prend acte de ce que les sommes distribuées à titre de dividendes au titre des trois précédents exercices ont été les suivantes :

Exercice	Dividende distribué
2016	1 250 000
2017	1 700 000
2018	1 375 000

TROISIEME RESOLUTION

L'assemblée générale, après avoir entendu la lecture du rapport spécial du Commissaire aux comptes, sur les conventions relevant de l'article L. 227-10 du Code de commerce, approuve les conclusions dudit rapport et les conventions qui y sont mentionnées.

TRIEME RESOLUTION

L'assemblée générale approuve la rémunération attribuée à Monsieur Nidal ZEIDAN pendant l'exercice 2019 au titre de ses fonctions de directeur général s'élevant à 1 175 000 Euros.

Les associés fixent la rémunération brute annuelle du Président au titre de l'exercice 2020 à 650 000 Euros,
A cette rémunération s'ajoute une prime annuelle qui sera fixée ultérieurement.

Les associés rappellent que Monsieur Nidal ZEIDAN Président de la société occupe les fonctions de directeur général.
Il aura droit, en outre, au remboursement sur justification de ses frais de déplacement et de représentation.

CINQUIEME RESOLUTION

L'assemblée générale délègue tous pouvoirs au porteur d'une copie ou d'un extrait des présentes à l'effet d'accomplir toutes les formalités légales.



GROUPE VITAL

Société par actions simplifiée au capital de 820 000 €

Siège social : 164, avenue Charles de Gaulle - 92200 Neuilly-sur-Seine

RCS Nanterre B 509 762 449 (2009 B 00089)

Texte des Résolutions proposées à l'assemblée générale ordinaire annuelle du 15 Avril 2020

PREMIERE RESOLUTION

L'assemblée générale, après avoir entendu la lecture du rapport de gestion du Président et du rapport général du Commissaire aux comptes, approuve les comptes annuels de l'exercice clos le 31 décembre 2019 tels qu'ils ont été présentés, ainsi que les opérations traduites dans ces comptes ou résumées dans ces rapports.

En conséquence, elle donne au Président quitus entier et sans réserve de l'exécution de son mandat pour ledit exercice.

DEUXIEME RESOLUTION

L'assemblée générale décide d'affecter le bénéfice de l'exercice clos le 31 décembre 2019 se montant à 1 210 523.34 €uros comme suit:

- Bénéfice de l'exercice	1 210 523.34 €uros
- Report à nouveau	18 199.10 €uros
Disponible pour l'assemblée	1 228 722.44 €uros
- Affectation au poste Report à Nouveau	3 722.44 €uros
- Le solde s'élevant à à titre de distribution aux associés.	1 225 000.00 €uros

Chaque associé recevra ainsi un dividende de **245 €uros par action**.

Les dividendes en numéraire seront mis en paiement au siège social à compter du 4 mai 2020.

L'assemblée générale prend acte de ce que les sommes distribuées à titre de dividendes au titre des trois précédents exercices ont été les suivantes :

Exercice	Dividende distribué
2016	1 250 000
2017	1 700 000
2018	1 375 000

TROISIEME RESOLUTION

L'assemblée générale, après avoir entendu la lecture du rapport spécial du Commissaire aux comptes, sur les conventions relevant de l'article L. 227-10 du Code de commerce, approuve les conclusions dudit rapport et les conventions qui y sont mentionnées.

ATRIEME RESOLUTION

L'assemblée générale approuve la rémunération attribuée à Monsieur Nidal ZEIDAN pendant l'exercice 2019 au titre de ses fonctions de directeur général s'élevant à 1 175 000 Euros.

Les associés fixent la rémunération brute annuelle du Président au titre de l'exercice 2020 à 650 000 Euros,



A cette rémunération s'ajoute une prime annuelle qui sera fixée ultérieurement.

Les associés rappellent que Monsieur Nidal ZEIDAN Président de la société occupe les fonctions de directeur général.

Il aura droit, en outre, au remboursement sur justification de ses frais de déplacement et de représentation.

CINQUIEME RESOLUTION

L'assemblée générale délègue tous pouvoirs au porteur d'une copie ou d'un extrait des présentes à l'effet d'accomplir toutes les formalités légales.



GROUPE VITAL

Société par actions simplifiée au capital de 820 000 €

164, avenue Charles de Gaulle

92200 Neuilly-sur-Seine

RCS Nanterre B 509 762 449 (2009 B 00089)

Monsieur le Greffier du Tribunal
de commerce de NANTERRE
4, rue Pablo Neruda
92020 NANTERRE Cedex

Neuilly-sur-Seine, le 15 avril 2020

Monsieur le Greffier,

Nous vous prions de bien vouloir trouver ci-joint, aux fins de dépôt au greffe, les documents suivants en double exemplaire, savoir :

- les comptes annuels (bilan, compte de résultat et annexe) pour l'exercice clos le 31/12/2019,
- le rapport de gestion présenté à l'assemblée d'approbation des comptes dudit exercice,
- Le rapport général du commissaire aux comptes,
- la proposition d'affectation du résultat soumise à l'assemblée et la résolution votée,
- le coût de ce dépôt soit **45.80 Euros** est joint à la présente par chèque bancaire.

Nous vous prions d'agréer, Monsieur le Greffier, l'expression de nos sentiments distingués.

Le Président

Nidal ZEIDAN