



RCS : NANTERRE

Code greffe : 9201

Documents comptables

## REGISTRE DU COMMERCE ET DES SOCIETES

**Le greffier du tribunal de commerce de NANTERRE atteste l'exactitude des informations transmises ci-après**

Nature du document : Documents comptables (B-S)

Numéro de gestion : 2009 B 00089

Numéro SIREN : 509 762 449

Nom ou dénomination : GROUPE VITAL

Ce dépôt a été enregistré le 03/07/2017 sous le numéro de dépôt 23549

DIRECTION GÉNÉRALE DES FINANCES PUBLIQUES				03 JUL. 2017		N° 2065-SD	
LIBERTÉ • ÉGALITÉ • FRATERNITÉ REPUBLIQUE FRANÇAISE				2017		DÉPÔT N° 23549	
IMPÔT SUR LES SOCIÉTÉS							
Exercice ouvert le	01012016	et clos le	31122016	Régime simplifié d'imposition			
Déclaration souscrite pour le résultat d'ensemble du groupe				Régime réel normal			
Si PME innovantes, cocher la case ci-contre							
Si option pour le régime optionnel de taxation au tonnage, art. 209-0 B (entreprises de transport maritime), cocher la case							
Si entreprise soumise au dépôt de la déclaration pays par pays n° 2258-SD (art. 223-I-1 quinquiés C), cocher la case							
Si entreprise établie en France et appartenant à un groupe étranger, désignée pour le dépôt (art. 223-I-2 quinquiés C), cocher la case							
Si autre entité située en France ou dans un pays ou territoire soumis au dépôt de la déclaration, désignée pour le dépôt, indiquer le nom et la localisation (adresse et pays)							
A IDENTIFICATION DE L'ENTREPRISE							
Désignation de la société :				Adresse du siège social :			
Groupe VITAL 164 avenue Charles de Gaulle 92200 NEUILLY SUR SEINE				164 avenue Charles de Gaulle 92200 NEUILLY SUR SEINE			
SIRET 50976244900015							
Adresse du principal établissement :				Ancienne adresse en cas de changement :			
RÉGIME FISCAL DES GROUPES							
Les entreprises placées sous le régime des groupes de sociétés doivent déposer cette déclaration en deux exemplaires (art 223 A à U du CGI)							
Date d'entrée dans le groupe de la société déclarante							
Pour les sociétés filiales, désignation, adresse du lieu d'imposition et n° d'identification de la société mère :							
SIRET							
B ACTIVITE							
Activités exercées				Si vous avez changé d'activité, cochez la case <input type="checkbox"/>			
C RÉCAPITULATION DES ÉLÉMENTS D'IMPOSITION (cf. notice de la déclaration n°2065-SD)							
1 Résultat fiscal		Bénéfice imposable à 33 1/3 %	1 003 499	Bénéfice imposable à 15% et/ou 28% *		Déficit	
2 Plus-values							
PV à long terme imposables à 15%			Résultat net de la concession de licences d'exploitation de brevets au taux de 15%				
PV à long terme imposables à 19%			Autres PV imposables à 19%		PV à long terme imposables à 0%	PV exonérées (art. 238 quinquiés)	
3 Abattements et exonérations notamment entreprises nouvelles ou implantées en zones d'entreprises ou zones franches							
Entreprise nouvelle, art. 44 sexies <input type="checkbox"/>		Jeunes entreprises innovantes <input type="checkbox"/>		Zone franche urbaine <input type="checkbox"/>		Pôle de compétitivité <input type="checkbox"/>	
Entreprise nouvelle, art. 44 septies <input type="checkbox"/>		Zone franche d'activité, art. 44 quaterdecies <input type="checkbox"/>		Autres dispositifs <input type="checkbox"/>		Zone de restructuration de la défense, art. 44 terdecies <input type="checkbox"/>	
Société d'investissement immobilier cotée <input type="checkbox"/>		Bénéfice ou déficit exonéré (indiquer + ou - selon le cas) <input type="checkbox"/>		Plus-values exonérées relevant du taux de 15% <input type="checkbox"/>			
4 Option pour le crédit d'impôt outre-mer : dans le secteur productif, art. 244 quater W <input type="checkbox"/>				dans le secteur du logement social, art. 244 quater X <input type="checkbox"/>			
D IMPUTATIONS (cf. notice de la déclaration n°2065-SD)							
1. Au titre des revenus mobiliers de source française ou étrangère, ayant donné lieu à la délivrance d'un certificat de crédit d'impôt.							
2. Au titre des revenus auxquels est attaché, en vertu d'une convention fiscale conclue avec un État étranger, un territoire ou une collectivité territoriale d'Outre-Mer, un crédit d'impôt représentatif de l'impôt de cet État, territoire ou collectivité.							
E CONTRIBUTION ANNUELLE SUR LES REVENUS LOCATIFS (cf. notice de la déclaration n°2065-SD)							
Recettes nettes soumises à la contribution 2,5 %							
<p><b>Vous devez obligatoirement déposer votre déclaration n° 2065-SD par voie dématérialisée. Le non respect de cette obligation est sanctionné par l'application de la majoration de 0,2 % prévue par l'article 1738 du CGI. Vous trouverez toutes les informations utiles pour télédéclarer sur le site <a href="http://www.impots.gouv.fr">www.impots.gouv.fr</a>.</b></p> <p><b>Les notices des liasses fiscales sont désormais uniquement accessibles sur le site <a href="http://www.impots.gouv.fr">www.impots.gouv.fr</a>.</b></p>							
Nom et adresse du professionnel de l'expertise comptable :				Nom et adresse du conseil :			
Société anonyme par actions simplifiée GENA Expertise 34 rue Vineuse 75016 PARIS Tél : 0147551900				M YAMMINE Jean François 34 rue Vineuse 75116 PARIS Tél : 0147551900			
Nom et adresse du CGA ou du viseur conventionné :				Identité du déclarant :			
CGA <input type="checkbox"/> Viseur conventionné <input type="checkbox"/> N° d'agrément CGA				Date : 29032017 Lieu : Qualité : Nom du signataire :			

EXEMPLAIRE A CONSERVER PAR LE DÉCLARANT

© Sage

# IMPÔT SUR LES SOCIÉTÉS

## ANNEXE À LA DÉCLARATION N° 2065-SD

N° 2065 bis-SD  
(2017)

Si déposé néant, cochez la case :

<b>F REPARTITION DES PRODUITS DES ACTIONS ET PARTS SOCIALES, AINSI QUE DES REVENUS ASSIMILES DISTRIBUES</b>									
Montant global brut des distributions (1)	payées par la société elle-même	<b>a</b>	1 100 000	payées par un établissement chargé du service des titres	<b>b</b>				
Montant des distributions correspondant à des rémunérations ou avantages dont la société ne désigne pas le (les) bénéficiaire(s) (2)					<b>c</b>				
Montant des prêts, avances ou acomptes consentis aux associés, actionnaires et porteurs de parts, soit directement, soit par personnes interposées					<b>d</b>				
Montant des distributions autres que celles visées en (a), (b), (c) et (d) ci-dessus (3)					<b>e</b>				
					<b>f</b>				
					<b>g</b>				
					<b>h</b>				
Montant des revenus distribués éligibles à l'abattement de 40% prévu au 2° du 3 de l'article 158 du CGI (4)					<b>i</b>				
Montant des revenus distribués non éligibles à l'abattement de 40% prévu au 2° du 3 de l'article 158 du CGI					<b>j</b>				
Montant des revenus répartis (5)					<b>Total (a à h)</b>		1 100 000		
<b>G REMUNERATIONS NETTES VERSEES AUX MEMBRES DE CERTAINES SOCIETES (si ce cadre est insuffisant, joindre un état du même modèle)</b>									
Nom, prénoms, domicile et qualité (art. 48-3 à 6 ann. III au CGI) : - SARL - tous les associés ; - SCA - associés gérants ; - SNC ou SCS - associés en nom ou commandités ; - SEP et sté de copropriétaires de navires - associés, gérants ou coparticipants.		Pour les SARL Nombre de parts sociales appartenant à chaque associé en toute propriété ou en usufruit	Sommes versées, au cours de la période retenue pour l'assiette de l'impôt sur les sociétés, à chaque associé, gérant ou non, désigné col. 1, à titre de traitements, émoluments, indemnités, remboursements forfaitaires de frais ou autres rémunérations de ses fonctions dans la société.	Montant des sommes versées :					
1		2	3	à titre de traitements émoluments et indemnités proprement dits	à titre de frais de représentation, de mission et de déplacement	à titre de frais professionnels autres que ceux visés dans les colonnes 5 et 6			
				Indemnités forfaitaires	Remboursements	Indemnités forfaitaires	Remboursements		
				5	6	7	8		
<b>H DIVERS</b>									
* NOM ET ADRESSE DU PROPRIÉTAIRE DU FONDS ( en cas de gérance libre )									
* ADRESSES DES AUTRES ETABLISSEMENTS ( Si ce cadre est insuffisant, joindre un état du même modèle )									
<b>I CADRE NE CONCERNANT QUE LES ENTREPRISES PLACEES SOUS LE REGIME SIMPLIFIE D'IMPOSITION</b>									
REMUNERATIONS				MOINS-VALUES A LONG TERME IMPOSEES A 15%					
Montant brut des salaires, abstraction faite des sommes comprises dans les DADS et versées aux apprentis sous contrat et aux handicapés (a)				MVLТ restant à reporter à l'ouverture de l'exercice					
				MVLТ imputée sur les PVLТ de l'exercice					
Rétrocessions d'honoraires, de commissions et de courtages (b)				MVLТ réalisée au cours de l'exercice					
				MVLТ restant à reporter					

EXEMPLAIRE A CONSERVER PAR LE DÉCLARANT

1

## BILAN - ACTIF

Désignation de l'entreprise : <u>Groupe VITAL</u>		Durée de l'exercice exprimée en nombre de mois * <input type="text" value="1"/> <input type="text" value="2"/>					
Adresse de l'entreprise <u>164, avenue Charles de Gaulle 92200 NEUILLY SUR SEINE</u>		Durée de l'exercice précédent * <input type="text" value="1"/> <input type="text" value="2"/>					
Numéro SIRET* <input type="text" value="5"/> <input type="text" value="0"/> <input type="text" value="9"/> <input type="text" value="7"/> <input type="text" value="6"/> <input type="text" value="2"/> <input type="text" value="4"/> <input type="text" value="4"/> <input type="text" value="9"/> <input type="text" value="0"/> <input type="text" value="0"/> <input type="text" value="0"/> <input type="text" value="1"/> <input type="text" value="5"/>			Néant <input type="checkbox"/> *				
		Exercice N clos le, <input type="text" value="3"/> <input type="text" value="1"/> <input type="text" value="1"/> <input type="text" value="2"/> <input type="text" value="2"/> <input type="text" value="0"/> <input type="text" value="1"/> <input type="text" value="6"/>					
		Brut 1	Amortissements, provisions 2				
		Net 3					
Capital souscrit non appelé (I)		AA					
ACTIF IMMOBILISÉ*	IMMOBILISATIONS INCORPORELLES	Frais d'établissement *	AB				
		Frais de développement *	CX				
		Concessions, brevets et droits similaires	AF	234 350	AG	23 779	210 570
		Fonds commercial (1)	AH	479 000	AI		479 000
		Autres immobilisations incorporelles	AJ		AK		
		Avances et acomptes sur immobilisations incorporelles	AL		AM		
	IMMOBILISATIONS CORPORELLES	Terrains	AN		AO		
		Constructions	AP	54 377	AQ	14 742	39 635
		Installations techniques, matériel et outillage industriels	AR		AS		
		Autres immobilisations corporelles	AT	166 948	AU	91 836	75 111
Immobilisations en cours		AV		AW			
Avances et acomptes		AX		AY			
IMMOBILISATIONS FINANCIÈRES (2)		Participations évaluées selon la méthode de mise en équivalence	CS		CT		
		Autres participations	CU	3 266 443	CV		3 266 443
	Créances rattachées à des participations	BB		BC			
	Autres titres immobilisés	BD		BE			
	Prêts	BF		BG			
	Autres immobilisations financières *	BH	210 542	BI		210 542	
<b>TOTAL (II)</b>		BJ	4 411 659	BK	130 357	4 281 302	
ACTIF CIRCULANT	STOCKS*	Matières premières, approvisionnements	BL		BM		
		En cours de production de biens	BN		BO		
		En cours de production de services	BP		BQ		
		Produits intermédiaires et finis	BR		BS		
		Marchandises	BT		BU		
	Avances et acomptes versés sur commandes	BV		BW			
	CRÉANCES	Clients et comptes rattachés (3)*	BX	6 097 355	BY		6 097 355
		Autres créances (3)	BZ	228 270	CA		228 270
	DIVERS	Capital souscrit et appelé, non versé	CB		CC		
		Valeurs mobilières de placement (dont actions propres: .....	CD		CE		
Disponibilités		CF	822 483	CG		822 483	
Comptes de régularisation	Charges constatées d'avance (3) *	CH		CI			
	<b>TOTAL (III)</b>	CJ	7 148 108	CK		7 148 108	
	Frais d'émission d'emprunt à étaler (IV)	CW					
	Primes de remboursement des obligations (V)	CM					
	Écarts de conversion actif *	CN					
	<b>TOTAL GÉNÉRAL (I à VI)</b>	CO	11 559 767	IA	130 357	11 429 410	
Renvois : (1) Dont droit au bail :		(2) Part à moins d'un an des immobilisations financières nettes :		CP	(3) Part à plus d'un an :		
Clause de réserve de propriété : *		Immobilsations :		Stocks :		Créances :	

②

## BILAN - PASSIF avant répartition

N° 2051-SD2017

EXEMPLAIRE A CONSERVER PAR LE DÉCLARANT

Désignation de l'entreprise		Groupe VITAL		Néant <input type="checkbox"/> *	
				Exercice N	
<b>CAPITAUX PROPRES</b>	Capital social ou individuel (1)* (Dont versé : .....)	DA			820 000
	Primes d'émission, de fusion, d'apport, ....	DB			
	Ecarts de réévaluation (2)* (dont écart d'équivalence <input type="text" value="EK"/> )	DC			
	Réserve légale (3)	DD			82 000
	Réserves statutaires ou contractuelles	DE			
	Réserves réglementées (3)* ( Dont réserve spéciale des provisions pour fluctuation des cours <input type="text" value="BI"/> )	DF			
	Autres réserves ( Dont réserve relative à l'achat d'oeuvres originales d'artistes vivants* <input type="text" value="EJ"/> )	DG			33 823
	Report à nouveau	DH			29 567
	<b>RÉSULTAT DE L'EXERCICE (bénéfice ou perte)</b>	DI			1 250 484
	Subventions d'investissement	DJ			
Provisions réglementées *	DK				
<b>TOTAL (I)</b>	DL			2 215 874	
<b>Autres fonds propres</b>	Produit des émissions de titres participatifs	DM			
	Avances conditionnées	DN			
<b>TOTAL (II)</b>	DO				
<b>Provisions pour risques et charges</b>	Provisions pour risques	DP			3 641
	Provisions pour charges	DQ			666 027
<b>TOTAL (III)</b>	DR			669 668	
<b>DETTES (4)</b>	Emprunts obligataires convertibles	DS			
	Autres emprunts obligataires	DT			
	Emprunts et dettes auprès des établissements de crédit (5)	DU			1 087 535
	Emprunts et dettes financières divers (Dont emprunts participatifs <input type="text" value="EI"/> )	DV			
	Avances et acomptes reçus sur commandes en cours	DW			
	Dettes fournisseurs et comptes rattachés	DX			5 707 592
	Dettes fiscales et sociales	DY			1 748 740
	Dettes sur immobilisations et comptes rattachés	DZ			
Autres dettes	EA				
Compte régul.	Produits constatés d'avance (4)	EB			
<b>TOTAL (IV)</b>	EC			8 543 868	
Ecarts de conversion passif *	(V)	ED			
<b>TOTAL GÉNÉRAL (I à V)</b>	EE			11 429 410	
<b>RENOIS</b>	(1) Écart de réévaluation incorporé au capital	IB			
	(2) Dont {	Réserve spéciale de réévaluation (1959)	IC		
		Écart de réévaluation libre	ID		
		Réserve de réévaluation (1976)	IE		
	(3) Dont réserve spéciale des plus-values à long terme *	EF			
(4) Dettes et produits constatés d'avance à moins d'un an	EG				
(5) Dont concours bancaires courants, et soldes créditeurs de banques et CCP	EH			217 568	

\* Des explications concernant cette rubrique sont données dans la notice n° 2032.

3

## COMPTE DE RÉSULTAT DE L' EXERCICE (En liste)

		Exercice N		Total		
		France	Exportations et livraisons intracommunautaires			
Désignation de l'entreprise : Groupe VITAL		Néant <input type="checkbox"/> *				
PRODUITS D'EXPLOITATION	Ventes de marchandises *	FA	FB	FC		
	Production vendue $\left\{ \begin{array}{l} \text{biens} * \\ \text{services} * \end{array} \right.$	FD	FE	FF		
		FG	24 696 489	FH	FI	24 696 489
	Chiffres d'affaires nets*	FJ	24 696 489	FK	FL	24 696 489
	Production stockée*			FM		
	Production immobilisée*			FN		
	Subventions d'exploitation			FO	43	
	Reprises sur amortissements et provisions, transferts de charges* (9)			FP	700 459	
	Autres produits (1) (11)			FQ	66 902	
	<b>Total des produits d'exploitation (2) (I)</b>				FR	25 463 892
CHARGES D'EXPLOITATION	Achats de marchandises (y compris droits de douane)*			FS	36 310	
	Variation de stock (marchandises)*			FT		
	Achats de matières premières et autres approvisionnements (y compris droits de douane)*			FU		
	Variation de stock (matières premières et approvisionnements)*			FV		
	Autres achats et charges externes (3) (6 bis)*			FW	21 549 530	
	Impôts, taxes et versements assimilés*			FX	83 678	
	Salaires et traitements*			FY	1 570 654	
	Charges sociales (10)			FZ	532 414	
	DOTATIONS D'EXPLOITATION	Sur immobilisations $\left\{ \begin{array}{l} - \text{dotations aux amortissements} * \\ - \text{dotations aux provisions} \end{array} \right.$			GA	35 635
			Sur actif circulant : dotations aux provisions*			GB
		Pour risques et charges : dotations aux provisions			GD	666 027
	Autres charges (12)			GE	4 099	
	<b>Total des charges d'exploitation (4) (II)</b>				GF	24 478 347
<b>1 - RÉSULTAT D'EXPLOITATION (I - II)</b>				GG	985 545	
opérations en commun	Bénéfice attribué ou perte transférée*		(III)	GH		
	Perte supportée ou bénéfice transféré*		(IV)	GI		
PRODUITS FINANCIERS	Produits financiers de participations (5)			GJ	611 435	
	Produits des autres valeurs mobilières et créances de l'actif immobilisé (5)			GK		
	Autres intérêts et produits assimilés (5)			GL	59	
	Reprises sur provisions et transferts de charges			GM		
	Différences positives de change			GN		
	Produits nets sur cessions de valeurs mobilières de placement			GO		
<b>Total des produits financiers (V)</b>				GP	611 494	
CHARGES FINANCIÈRES	Dotations financières aux amortissements et provisions*			GQ		
	Intérêts et charges assimilées (6)			GR	11 823	
	Différences négatives de change			GS		
	Charges nettes sur cessions de valeurs mobilières de placement			GT		
<b>Total des charges financières (VI)</b>				GU	11 823	
<b>2 - RÉSULTAT FINANCIER (V - VI)</b>				GV	599 670	
<b>3 - RÉSULTAT COURANT AVANT IMPÔTS (I - II + III - IV + V - VI)</b>				GW	1 585 215	

EXEMPLAIRE A CONSERVER PAR LE DÉCLARANT

© Sage

**4** COMPTES DE RÉSULTAT DE L'EXERCICE (Suite)

EXEMPLAIRE A CONSERVER PAR LE DÉCLARANT

Désignation de l'entreprise <u>Groupe VITAL</u>		Néant <input type="checkbox"/> *		
		<b>Exercice N</b>		
<b>PRODUITS EXCEPTIONNELS</b>	Produits exceptionnels sur opérations de gestion	HA		
	Produits exceptionnels sur opérations en capital *	HB		
	Reprises sur provisions et transferts de charges	HC		
	<b>Total des produits exceptionnels (7) (VII)</b>	HD		
<b>CHARGES EXCEPTIONNELLES</b>	Charges exceptionnelles sur opérations de gestion (6 bis)	HE	231	
	Charges exceptionnelles sur opérations en capital *	HF		
	Dotations exceptionnelles aux amortissements et provisions (6 ter)	HG		
	<b>Total des charges exceptionnelles (7) (VIII)</b>	HH	231	
<b>4 - RÉSULTAT EXCEPTIONNEL (VII - VIII)</b>		HI	(231)	
Participation des salariés aux résultats de l'entreprise <b>(IX)</b>		HJ		
Impôts sur les bénéfices * <b>(X)</b>		HK	334 500	
<b>TOTAL DES PRODUITS (I + III + V + VII)</b>		HL	26 075 386	
<b>TOTAL DES CHARGES (II + IV + VI + VIII + IX + X)</b>		HM	24 824 902	
<b>5 - BÉNÉFICE OU PERTE (Total des produits - total des charges)</b>		HN	1 250 484	
<b>RENOIS</b>	(1) Dont produits nets partiels sur opérations à long terme	HO		
	(2) Dont {	produits de locations immobilières	HY	
		produits d'exploitation afférents à des exercices antérieurs (à détailler au (8) ci-dessous)	IG	
	(3) Dont {	- Crédit - bail mobilier *	HP	4 950
		- Crédit - bail immobilier	HQ	
	(4) Dont charges d'exploitation afférentes à des exercices antérieurs (à détailler au (8) ci-dessous)	IH		
	(5) Dont produits concernant les entreprises liées	IJ		
	(6) Dont intérêts concernant les entreprises liées	IK		
	(6bis) Dont dons faits aux organismes d'intérêt général (art. 238 bis du C.G.I.)	HX		
	(6ter) Dont amortissement des souscriptions dans des PME innovantes (art. 217 octies)		RC	
		Dont amortissement exceptionnel de 25% des constructions nouvelles ( art. 39 quinquies D)	RD	
	(9) Dont transferts de charges	A1		
	(10) Dont cotisations personnelles de l'exploitant (13)	A2		
(11) Dont redevances pour concessions de brevets, de licences (produits)	A3			
(12) Dont redevances pour concessions de brevets, de licences (charges)	A4	3 007		
(13) Dont primes et cotisations complémentaires personnelles : facultatives <b>A6</b>	obligatoires <b>A9</b>			
(7) Détail des produits et charges exceptionnels (Si le nombre de lignes est insuffisant, reproduire le cadre (7) et le joindre en annexe) :	<b>Exercice N</b>			
	Charges exceptionnelles	Produits exceptionnels		
<b>Pv et amendes circulation</b>	231			
(8) Détail des produits et charges sur exercices antérieurs :	<b>Exercice N</b>			
	Charges antérieures	Produits antérieurs		

© Sage

\* Des explications concernant cette rubrique sont données dans la notice n°2032.

(Ne pas reporter le montant des centimes)\*

EXEMPLAIRE A CONSERVER PAR LE DÉCLARANT

© Sage

CADRE A										IMMOBILISATIONS		Valeur brute des immobilisations au début de l'exercice		Augmentations										
Désignation de l'entreprise : Groupe VITAL												1		2		3								
														Consecutives à une réévaluation pratiquée au cours de l'exercice ou résultant d'une mise en équivalence		Acquisitions, créations, apports et virements de poste à poste								
										TOTAL I		CZ		D8		D9								
										TOTAL II		KD		599 000		KE		KF		114 350				
CORPORELLES	Terrains										KG		KH		KI									
	Constructions	Sur sol propre		Dont Composants		L9		KJ		KK		KL												
		Sur sol d'autrui		Dont Composants		M1		KM		KN		KO												
	Installations générales, agencements* et aménagements des constructions										Dont Composants		M2		KP		25 425		KQ		KR		28 951	
	Installations techniques, matériel et outillage industriels										Dont Composants		M3		KS		KT		KU					
	Autres immobilisations corporelles	Installations générales, agencements, aménagements divers *										KV		51 396		KW		KX						
		Matériel de transport *										KY		KZ		LA								
		Matériel de bureau et mobilier informatique										LB		93 601		LC		LD		21 951				
		Emballages récupérables et divers *										LE		LF		LG								
	Immobilisations corporelles en cours										LH		LI		LJ									
	Avances et acomptes										LK		LL		LM									
	TOTAL III										LN		170 423		LO		LP		50 902					
	FINANCIÈRES	Participations évaluées par mise en équivalence										8G		8M		8T								
		Autres participations										8U		3 257 643		8V		8W		8 800				
Autres titres immobilisés										IP		IR		IS										
Prêts et autres immobilisations financières										IT		146 487		IU		IV		67 605						
TOTAL IV										LQ		3 404 130		LR		LS		76 405						
TOTAL GÉNÉRAL (I + II + III + IV)										ØG		4 173 553		ØH		ØJ		241 656						
CADRE B										IMMOBILISATIONS		Diminutions		Valeur brute des immobilisations à la fin de l'exercice		Réévaluation légale* ou évaluation par mise en équivalence								
										par virement de poste à poste		1		par cessions à des tiers ou mises hors service ou résultant d'une mise en équivalence		2		3		4				
INCORP.	Frais d'établissement et de développement										TOTAL I		IN		CØ		DØ		D7					
	Autres postes d'immobilisations incorporelles										TOTAL II		IO		LV		LW		713 350		IX			
CORPORELLES	Terrains										IP		LX		LY		LZ							
	Constructions	Sur sol propre		IQ		MA		MB		MC														
		Sur sol d'autrui		IR		MD		ME		MF														
	Inst. gales, agencets et am. des constructions										IS		MG		MH		54 377		MI					
	Installations techniques, matériel et outillage industriels										IT		MJ		MK		ML							
	Autres immobilisations corporelles	Inst. gales, agencets, aménagements divers										IU		MM		MN		51 396		MO				
		Matériel de transport										IV		MP		MQ		MR						
		Matériel de bureau et informatique, mobilier										IW		MS		MT		115 552		MU				
	Emballages récupérables et divers*										IX		MV		MW		MX							
	Immobilisations corporelles en cours										MY		MZ		NA		NB							
Avances et acomptes										NC		ND		NE		NF								
TOTAL III										IY		NG		NH		221 325		NI						
FINANCIÈRES	Participations évaluées par mise en équivalence										IZ		ØU		M7		ØW							
	Autres participations										IØ		ØX		ØY		3 266 443		ØZ					
	Autres titres immobilisés										II		2B		2C		2D							
	Prêts et autres immobilisations financières										I2		3 550		2F		210 542		2G					
	TOTAL IV										I3		3 550		NJ		3 476 985		2H					
TOTAL GÉNÉRAL (I + II + III + IV)										I4		ØK		3 550		ØL		4 411 659		ØM				

\*Des explications concernant cette rubrique sont données dans la notice n° 2032

CADRE A		SITUATIONS ET MOUVEMENTS DE L'EXERCICE DES AMORTISSEMENTS TECHNIQUES (OU VENANT EN DIMINUTION DE L'ACTIF) *									
IMMOBILISATIONS AMORTISSABLES		Montant des amortissements au début de l'exercice		Augmentations : dotations de l'exercice		Diminutions : amortissements afférents aux éléments sortis de l'actif et reprises		Montant des amortissements à la fin de l'exercice			
Frais d'établissement et de développement		TOTAL I		CY	EL	EM	EN				
Autres immobilisations incorporelles		TOTAL II		PE	PF	PG	PH	23 779			
Terrains				PI	PJ	PK	PL				
Constructions	Sur sol propre			PM	PN	PO	PQ				
	Sur sol d'autrui			PR	PS	PT	PU				
	Inst. générales, agencements et aménagements des constructions	12 111		PV	PW	PX	PY	14 742			
Installations techniques, matériel et outillage industriels				PZ	QA	QB	QC				
Autres immobilisations corporelles	Inst. générales, agencements, aménagements divers	18 816		QD	QE	QF	QG	23 956			
	Matériel de transport			QH	QI	QJ	QK				
	Matériel de bureau et informatique, mobilier	63 795		QL	QM	QN	QO	67 881			
	Emballages récupérables et divers			QP	QR	QS	QT				
TOTAL III		94 722		QU	QV	QW	QX	106 578			
TOTAL GÉNÉRAL (I + II + III)		94 722		ØN	ØP	ØQ	ØR	130 357			
CADRE B		VENTILATION DES MOUVEMENTS AFFECTANT LA PROVISION POUR AMORTISSEMENTS DÉROGATOIRES									
Immobilisations amortissables	DOTATIONS						REPRISES			Mouvement net des amortissements à la fin de l'exercice	
	Colonne 1 Différentiel de durée et autres	Colonne 2 Mode dégressif	Colonne 3 Amortissement fiscal exceptionnel		Colonne 4 Différentiel de durée et autres	Colonne 5 Mode dégressif	Colonne 6 Amortissement fiscal exceptionnel				
Frais établissements	M9	N1	N2		N3	N4	N5	N6			
Autres immob. incorporelles	N7	N8	P6		P7	P8	P9	Q1			
Terrains	Q2	Q3	Q4		Q5	Q6	Q7	Q8			
Constructions	Sur sol propre	R1	R2		R3	R4	R5	R6			
	Sur sol d'autrui	R7	R8		R9	S1	S2	S3			
	Inst. gales, agenc. et am. des const.	S5	S6		S7	S8	S9	T1			
Inst. techniques mat. et outillage	T3	T4		T5	T6	T7	T8				
Autres immobilisations corporelles	Inst. gales, agenc. am. divers	U1	U2		U3	U4	U5	U6			
	Matériel de transport	U8	U9		V1	V2	V3	V4			
	Mat. bureau et inform. mobilier	V6	V7		V8	V9	W1	W2			
	Emballages récup. et divers	W4	W5		W6	W7	W8	W9			
TOTAL III	X2	X3		X4	X5	X6	X7	X8			
Frais d'acquisition de titres de participations	NL				NM			NO			
TOTAL IV	NP	NQ		NR	NS	NT	NU	NV			
TOTAL GÉNÉRAL (I + II + III + IV)	NP	NQ		NR	NS	NT	NU	NV			
TOTAL GÉNÉRAL non ventilé (NP + NQ + NR)	NW				NY			NZ			
TOTAL GÉNÉRAL non ventilé (NS + NT + NU)											
TOTAL GÉNÉRAL non ventilé (NW - NY)											
CADRE C		MOUVEMENTS DE L'EXERCICE AFFECTANT LES CHARGES RÉPARTIES SUR PLUSIEURS EXERCICES *									
		Montant net au début de l'exercice		Augmentations		Dotations de l'exercice aux amortissements		Montant net à la fin de l'exercice			
Frais d'émission d'emprunt à étaler						Z9			Z8		
Primes de remboursement des obligations						SP			SR		

\* Des explications concernant cette rubrique sont données dans la notice N° 2032

EXEMPLAIRE A CONSERVER PAR LE DÉCLARANT

© Sage

7

## PROVISIONS INSCRITES AU BILAN

Nature des provisions		Montant au début de l'exercice 1	AUGMENTATIONS : Dotations de l'exercice 2	DIMINUTIONS : Reprises de l'exercice 3	Montant à la fin de l'exercice 4	
Provisions réglementées	Provisions pour reconstitution des gisements miniers et pétroliers *	3T	TA	TB	TC	
	Provisions pour investissement (art. 237 bis A-II) *	3U	TD	TE	TF	
	Provisions pour hausse des prix (1) *	3V	TG	TH	TI	
	Amortissements dérogatoires	3X	TM	TN	TO	
	Dont majorations exceptionnelles de 30 %	D3	D4	D5	D6	
	Provisions pour prêts d'installation (art. 39 quinquies H du CGI)	IJ	IK	IL	IM	
	Autres provisions réglementées (1)	3Y	TP	TQ	TR	
	<b>TOTAL I</b>	3Z	TS	TT	TU	
Provisions pour risques et charges	Provisions pour litiges	4A	4B	4C	4D	
	Provisions pour garanties données aux clients	4E	4F	4G	4H	
	Provisions pour pertes sur marchés à terme	4J	4K	4L	4M	
	Provisions pour amendes et pénalités	4N	4P	4R	4S	
	Provisions pour pertes de change	4T	4U	4V	4W	
	Provisions pour pensions et obligations similaires	4X	4Y	4Z	5A	
	Provisions pour impôts (1)	5B	5C	5D	5E	
	Provisions pour renouvellement des immobilisations*	5F	5H	5J	5K	
	Provisions pour gros entretien et grandes révisions	EO	EP	EQ	ER	
	Provisions pour charges sociales et fiscales sur congés à payer *	5R	36 510 5S	37 927 5T	36 510 5U	37 927
	Autres provisions pour risques et charges (1)	5V	667 590 5W	628 100 5X	663 949 5Y	631 741
<b>TOTAL II</b>	5Z	704 100 TV	666 027 TW	700 459 TX	669 668	
Provisions pour dépréciation	sur immobilisations { - incorporelles - corporelles - titres mis en équivalence - titres de participation - autres immobilisations financières (1)*	6A	6B	6C	6D	
		6E	6F	6G	6H	
		Ø2	Ø3	Ø4	Ø5	
		9U	9V	9W	9X	
		Ø6	Ø7	Ø8	Ø9	
	Sur stocks et en cours	6N	6P	6R	6S	
	Sur comptes clients	6T	6U	6V	6W	
	Autres provisions pour dépréciation (1)*	6X	6Y	6Z	7A	
	<b>TOTAL III</b>	7B	TY	TZ	UA	
<b>TOTAL GÉNÉRAL (I + II + III)</b>	7C	704 100 UB	666 027 UC	700 459 UD	669 668	
Dont dotations et reprises { - d'exploitation - financières - exceptionnelles	UE	666 027	UF	700 459		
	UG		UH			
	UJ		UK			
Titres mis en équivalence : montant de la dépréciation à la clôture de l'exercice calculé selon les règles prévues à l'article 39-1-5e du C.G.I.					10	
(1) à détailler sur feuillet séparé selon l'année de constitution de la provision ou selon l'objet de la provision.						
NOTA : Les charges à payer ne doivent pas être mentionnées sur ce tableau mais être ventilées sur l'état détaillé des charges à payer dont la production est prévue par l'article 38 II de l'annexe III au CGI.						

Désignation de l'entreprise :		Groupe VITAL		Néant <input type="checkbox"/>		*					
<b>CADRE A</b>		<b>ÉTAT DES CRÉANCES</b>		Montant brut 1		A 1 an au plus 2		A plus d'un an 3			
DE L'ACTIF IMMOBILISÉ	Créances rattachées à des participations		UL		UM		UN				
	Prêts (1) (2)		UP		UR		US				
	Autres immobilisations financières		UT	210 542	UV		UW	210 542			
DE L'ACTIF CIRCULANT	Clients douteux ou litigieux		VA								
	Autres créances clients		UX	6 097 355		6 097 355					
	Créance représentative de titres (Provision pour dépréciation prêts ou remis en garantie * (Provision pour dépréciation antérieurement constituée*) UO		ZI								
	Personnel et comptes rattachés		UY								
	Sécurité sociale et autres organismes sociaux		UZ	3 398		3 398					
	État et autres collectivités publiques	Impôts sur les bénéfices		VM	221 123		221 123				
		Taxe sur la valeur ajoutée		VB	3 748		3 748				
		Autres impôts, taxes et versements assimilés		VN							
		Divers		VP							
	Groupe et associés (2)		VC								
	Débiteurs divers (dont créances relatives à des opérations de pension de titres)		VR								
	Charges constatées d'avance		VS								
	<b>TOTAUX</b>		VT	6 536 167	VU	6 325 625	VV	210 542			
RENOIS	(1)	- Prêts accordés en cours d'exercice		VD							
		- Remboursements obtenus en cours d'exercice		VE							
	(2)	Prêts et avances consentis aux associés (personnes physiques)		VF							
<b>CADRE B</b>		<b>ÉTAT DES DETTES</b>		Montant brut 1		A 1 an au plus 2		A plus d'1 an et 5 ans au plus 3		A plus de 5 ans 4	
Emprunts obligataires convertibles (1)		7Y									
Autres emprunts obligataires (1)		7Z									
Emprunts et dettes auprès des établissements de crédit (1)	à 1 an maximum à l'origine		VG								
	à plus d'1 an à l'origine		VH	1 087 535		633 246		454 289			
Emprunts et dettes financières divers (1) (2)		8A									
Fournisseurs et comptes rattachés		8B	5 707 592		5 707 592						
Personnel et comptes rattachés		8C									
Sécurité sociale et autres organismes sociaux		8D	139 802		139 802						
État et autres collectivités publiques	Impôts sur les bénéfices		8E	334 500		334 500					
	Taxe sur la valeur ajoutée		VW	1 236 568		1 236 568					
collectivités publiques	Obligations cautionnées		VX								
	Autres impôts, taxes et assimilés		VQ	37 871		37 871					
Dettes sur immobilisations et comptes rattachés		8J									
Groupe et associés (2)		VI									
Autres dettes (dont dettes relatives à des opérations de pension de titres)		8K									
Dette représentative de titres empruntés ou remis en garantie*		ZZ									
Produits constatés d'avance		8L									
<b>TOTAUX</b>		VY	8 543 868	VZ	8 089 578		454 289				
RENOIS	(1)	Emprunts souscrits en cours d'exercice		VJ		(2)	Montant des divers emprunts et dettes contrac- tés auprès des associés personnes physiques		VL		
		Emprunts remboursés en cours d'exercice		VK							

\* Des explications concernant cette rubrique sont données dans la notice n° 2032

Désignation de l'entreprise : Groupe VITAL		Formulaire déposé au titre de l'IR		ET	Néant <input type="checkbox"/>		* Exercice N, clos le : 31122016		
<b>I. RÉINTÉGRATIONS</b>							BÉNÉFICE COMPTABLE DE L'EXERCICE		
Rémunération du travail { de l'exploitant ou des associés (entreprises à l'IR) de son conjoint } moins part déductible * à réintégrer :							WA	1 250 484	
Avantages personnels non déductibles* (sauf amortissements à porter ligne ci-dessous) WD							Amortissements excédentaires (art.39-4 du C.G.I.) et autres amortissements non déductibles WE		WB
Autres charges et dépenses somptuaires (art. 39-4 du C.G.I.) WF							Taxe sur les voitures particulières des sociétés (entreprises à l'IS) WG		WC
Fraction des loyers à réintégrer dans le cadre d'un crédit-bail immobilier et de levée d'option RA							( Part des loyers dispensée de réintégration (art. 239 sexies D) RB )		XE
Provisions et charges à payer non déductibles (cf. tableau 2058-B, cadre III) WI 9 806							Charges à payer liées à des états et territoires non coopératifs non déductibles (cf 2067-BIS) XX		XW
Amendes et pénalités WJ 231							Charges financières (art. 212 bis)* XZ		XY
Réintégrations prévues à l'article 155 du CGI *									YI
Impôt sur les sociétés (cf. page 9 de la notice 2032-NOT-SD)									IZ
Quote-part		Bénéfices réalisés par une société de personnes ou un GIE WL		Résultats bénéficiaires visés à l'article 209 B du CGI L7				K7	
Moins-values nettes à long terme { - imposées aux taux de 15% ou de 19% (16% pour les entreprises soumises à l'impôt sur le revenu) à - imposées aux taux de 0 %									I8
Fraction imposable des plus-values réalisées au cours d'exercices antérieurs* { - Plus-values nettes à court terme - Plus-values soumises au régime des fusions									ZN
Écarts de valeurs liquidatives sur OPCVM* (entreprises à l'IS)									WN
Réintégrations diverses à détailler sur feuillet séparé DONT * Intérêts excédentaires (art.39-1-3e et 212 du C.G.I.) SU							Zones d'entreprises* (activité exonérée) SW		WO
							Quote-part de 12% des plus-values à taux zéro M8		XR
Réintégration des charges affectées aux activités éligibles au régime de taxation au tonnage									WQ
Résultat fiscal afférent à l'activité relevant du régime optionnel de taxation au tonnage									Y1
							TOTAL I		Y3
							1 625 593		WR
<b>II. DÉDUCTIONS</b>							PERTE COMPTABLE DE L'EXERCICE		
Quote-part dans les pertes subies par une société de personnes ou un G.I.E.*									WS
Provisions et charges à payer non déductibles, antérieurement taxées, et réintégrées dans les résultats comptables de l'exercice (cf. tableau 2058-B-SD, cadre III)									WT
Plus-values nettes à long terme { - imposées au taux de 15 % (16% pour les entreprises soumises à l'impôt sur le revenu) - imposées au taux de 0 % - imposées au taux de 19 % - imputées sur les moins-values nettes à long terme antérieures - imputées sur les déficits antérieurs									WU
Autres plus-values imposées au taux de 19 %									WV
Fraction des plus-values nettes à court terme de l'exercice dont l'imposition est différée*									WH
Régime des sociétés mères et des filiales* (Quote-part des frais et charges restant imposable à déduire des produits nets de participation) 2A 30 572									WP
Majoration autorisée au titre des investissements réalisés dans les collectivités d'outre-mer*.									WW
Majoration d'amortissement*									XB
Mesures d'incitation									I6
Abattement sur le bénéfice et exonérations									WZ
Entreprises nouvelles - (Reprise d'entreprises en difficultés 44 septies) K9							Entreprises nouvelles 44 series L2		XA
Pôle de compétitivité hors CICE (art. 44 undecies) L6							Société investissements immobiliers cotées (art. 208C) K3		611 435
ZFU-TE (art.44 octies et octies A) ØV							Bassin d'emploi à redynamiser (art.44 duodécies) 1F		ZY
							Jeunes entreprises innovantes (art.44 series A) L5		XD
							Zone de restructuration de la défense (44 tridécies) PA		XF
							Zone franche d'activité (art. 44 quaterdecies) XC		XS
							Zone de revitalisation rurale (art. 44 quindecies) PC		XG
Écarts de valeurs liquidatives sur OPCVM* (entreprises à l'IS)									Y2
Dédutions diverses à détailler sur feuillet séparé dont déduction exceptionnelle pour investissement * X9							Créance dérogée par le report en arrière de déficit ZI		YH
Dédution des produits affectés aux activités éligibles au régime de taxation au tonnage									XI
<b>III. RÉSULTAT FISCAL</b>							TOTAL II		
Résultat fiscal avant imputation des déficits reportables : { bénéféc (I moins II) déficit (II moins I)							XI 1 003 499		XJ
Déficit de l'exercice reporté en arrière (entreprises à l'IS) *							ZL		XL
Déficits antérieurs imputés sur les résultats de l'exercice (entreprises à l'IS) *									XO
RÉSULTAT FISCAL BÉNÉFICE (ligne XN) ou DÉFICIT reportable en avant (ligne XO)							XN 1 003 499		XO

EXEMPLAIRE A CONSERVER PAR LE DÉCLARANT

© Sage





10

**DÉFICITS, INDEMNITÉS POUR CONGÉS À PAYER  
ET PROVISIONS NON DÉDUCTIBLES**

N° 2058-B-SD 2017

Désignation de l'entreprise <u>Groupe VITAL</u>		Néant <input type="checkbox"/> *	
<b>I. SUIVI DES DÉFICITS</b>			
Déficits restant à reporter au titre de l'exercice précédent (1)	K4		
Déficits imputés (total lignes XB et XL du tableau 2058-A)	K5		
Déficits reportables (différence K4 - K5)	K6		
Déficit de l'exercice (tableau 2058A, ligne XO)	YJ		
Total des déficits restant à reporter (somme K6 + YJ)	YK		
<b>II. INDEMNITÉS POUR CONGÉS À PAYER, CHARGES SOCIALES ET FISCALES CORRESPONDANTES</b>			
Montant déductible correspondant aux droits acquis par les salariés pour les entreprises placées sous le régime de l'article 39-1. 1e bis Al. 1er du CGI, dotations de l'exercice	ZT		
<b>III. PROVISIONS ET CHARGES À PAYER, NON DÉDUCTIBLES POUR L'ASSIETTE DE L'IMPÔT</b>			
(à détailler sur feuillet séparé)		Dotations de l'exercice	Reprises sur l'exercice
Indemnités pour congés à payer, charges sociales et fiscales correspondantes non déductibles pour les entreprises placées sous le régime de l'article 39-1. 1e bis Al. 2 du CGI *	ZV		ZW
Provisions pour risques et charges *			
	8X		8Y
	8Z		9A
	9B		9C
Provisions pour dépréciation *			
	9D		9E
	9F		9G
	9H		9J
Charges à payer			
C3S Organic	9K	9 806	9L 3 630
	9M		9N
	9P		9R
	9S		9T
<b>TOTAUX (YN = ZV à 9S) et (YO = ZW à 9T)</b>	<b>YN</b>	<b>9 806</b>	<b>YO 3 630</b>
à reporter au tableau 2058-A :		↓ ligne WI	↓ ligne WU

EXEMPLAIRE À CONSERVER PAR LE DÉCLARANT

**CONSÉQUENCES DE LA MÉTHODE PAR COMPOSANTS (art. 237septies du CGI)**

Montant de la réintégration ou de la déduction	Montant au début de l'exercice		Imputations	Montant net à la fin de l'exercice
	L1			

<b>ENTREPRISES DE TRANSPORT INSCRITES AU REGISTRE DES TRANSPORTS</b> art. L3113-1et L3211-1du Code des Transports (case à cocher)		XU	<input type="checkbox"/>
--	--	----	--------------------------

\* Des explications concernant cette rubrique sont données dans la notice n° 2032

(1) Cette case correspond au montant porté sur la ligne YK du tableau 2058 B déposé au titre de l'exercice précédent.

Désignation de l'entreprise <u>Groupe VITAL</u>										Néant <input type="checkbox"/> *	
ORIGINES	Report à nouveau figurant au bilan de l'exercice antérieur à celui pour lequel la déclaration est établie	ØC	25 926	AFFECTATIONS	Affectations aux réserves { - Réserves légales - Autres réserves	ZB	32 000				
	Résultat de l'exercice précédant celui pour lequel la déclaration est établie	ØD	1 135 642			Dividendes	ZE	1 100 000			
	Prélèvements sur les réserves	ØE			Autres répartitions	ZF					
	<b>TOTAL I</b>	ØF	1 161 567		Report à nouveau	ZG	29 567				
					(N.B. Le total I doit nécessairement être égal au total II)	<b>TOTAL II</b>	ZH	1 161 567			
<b>DISTRIBUTIONS (Article 235 ter ZCA)</b>											
Montant total des sommes distribuées devant donner lieu au paiement de la contribution prévue à l'article 235ter ZCA au titre de l'exercice										XV	
<b>RENSEIGNEMENTS DIVERS</b>										Exercice N :	
ENGAGEMENTS	— Engagements de crédit-bail mobilier ( précisez le prix de revient des biens pris en crédit-bail )				J7		YQ				
	— Engagements de crédit-bail immobilier						YR				
	— Effets portés à l'escompte et non échus						YS				
DETAILS DES POSTES AUTRES ACHATS ET CHARGES EXTERNES	— Sous-traitance						YT	20 294 788			
	— Locations, charges locatives et de copropriété ( dont montant des loyers des biens pris en location pour une durée > 6 mois )				J8		XQ	545 977			
	— Personnel extérieur à l'entreprise						YU				
	— Rémunérations d'intermédiaires et honoraires (hors rétrocessions)						SS	132 261			
	— Rétrocessions d'honoraires, commissions et courtages						YV	(2 063)			
	— Autres comptes ( dont cotisations versées aux organisations syndicales et professionnelles )				ES		ST	578 567			
	Total du poste correspondant à la ligne FW du tableau n° 2052						ZJ	21 549 530			
IMPÔTS ET TAXES	— Taxe professionnelle*, CFE, CVAE						YW	57 511			
	— Autres impôts, taxes et versements assimilés (dont taxe intérieure sur les produits pétroliers)				ZS		9Z	26 167			
	Total du compte correspondant à la ligne FX du tableau n° 2052						YX	83 678			
T.V.A.	— Montant de la T.V.A. collectée						YY	5 025 725			
	— Montant de la T.V.A. déductible comptabilisée au cours de l'exercice au titre des biens et services ne constituant pas des immobilisations						YZ	4 207 278			
DIVERS	— Montant brut des salaires (cf. dernière déclaration annuelle souscrite au titre des salaires DADS 2016)*						ØB	1 569 681			
	— Montant de la plus-value constatée en franchise d'impôt lors de la première option pour le régime simplifié d'imposition*						ØS				
	— Effectif moyen du personnel * (dont : apprentis : ; handicapés : ; )						YP	15			
	— Effectif affecté à l'activité artisanale						RL				
	— Taux d'intérêt le plus élevé servi aux associés à raison des sommes mises à la disposition de la société *						ZK	%			
	— Numéro de centre de gestion agréé*		XP		— Filiales et participations: (Liste au 2059-C prévu par art.38 II de l'ann. III au CGI)				Si oui cocher 1 sinon 0	ZR	
	— Aides perçues ayant donné droit à la réduction d'impôt prévue au 4 de l'article 238 bis du CGI pour l'entreprise donatrice						RG				
— Montant de l'investissement qui a donné lieu à amortissement exceptionnel chez l'entreprise investisseur dans le cadre de l'article 217 octies						RH					
RÉGIME DE GROUPE *	Société : résultat comme si elle n'avait jamais été membre du groupe.		JA		Plus-values à 15%	JK		Plus-values à 0%	JL		
					Plus-values à 19%	JM		Imputations	JC		
	Groupe : résultat d'ensemble.		JD		Plus-values à 15%	JN		Plus-values à 0%	JO		
					Plus-values à 19%	JP		Imputations	JF		
Si vous relevez du régime de groupe : indiquer 1 si société mère, 2 si société filiale		JH	0	N° SIRET de la société mère du groupe		JJ					

EXEMPLAIRE À CONSERVER PAR LE DÉCLARANT

(1) Ce cadre est destiné à faire apparaître l'origine et le montant des sommes distribuées ou mises en réserve au cours de l'exercice dont les résultats font l'objet de la déclaration. Il ne concerne donc pas, en principe, les résultats de cet exercice mais ceux des exercices antérieurs, qu'ils aient ou non déjà fait l'objet d'une précédente affectation.

\* Des explications concernant cette rubrique sont données dans la notice n° 2032 (et dans la notice n° 2058-NOT pour le régime de groupe)

EXEMPLAIRE À CONSERVER PAR LE DÉCLARANT

Désignation de l'entreprise : Groupe VITAL

Néant  \*

**A - DÉTERMINATION DE LA VALEUR RÉSIDUELLE**

Nature et date d'acquisition des éléments cédés*		Valeur d'origine*	Valeur nette réévaluée*	Amortissements pratiqués en franchise d'impôt	Autres amortissements*	Valeur résiduelle
①		②	③	④	⑤	⑥
I - Immobilisations *	1					
	2					
	3					
	4					
	5					
	6					
	7					
	8					
	9					
	10					
	11					
	12					

**B - PLUS-VALUES, MOINS-VALUES**

**Qualification fiscale des plus et moins-values réalisées \***

	Prix de vente	Montant global de la plus value ou de la moins-value	Court terme	Long terme			Plus-values taxables à 19% (1)
				19%	15 % ou 16 %	0 %	
	⑦	⑧	⑨	⑩			⑪
I - Immobilisations *	1						
	2						
	3						
	4						
	5						
	6						
	7						
	8						
	9						
	10						
	11						
	12						

**II - Autres éléments**

13	Fraction résiduelle de la provision spéciale de réévaluation afférente aux éléments cédés		+				
14	Amortissements irrégulièrement différés se rapportant aux éléments cédés		+				
15	Amortissements afférents aux éléments cédés mais exclus des charges déductibles par une disposition légale		+				
16	Amortissements non pratiqués en comptabilité et correspondant à la déduction fiscale pour investissement, définie par les lois de 1966, 1968 et 1975, effectivement utilisée		+				
17	Résultats nets de concession ou de sous concession de licences d'exploitation de brevets faisant partie de l'actif immobilisé et n'ayant pas été acquis à titre onéreux depuis moins de deux ans						
18	Provisions pour dépréciation des titres relevant du régime des plus ou moins-values à long terme devenues sans objet au cours de l'exercice						
19	Dotations de l'exercice aux comptes de provisions pour dépréciation des titres relevant du régime des plus ou moins-values à long terme						
20	Divers (détail à donner sur une note annexe)*						

CADRE A - plus ou moins-values à long terme (dotations et provisions des lignes 17 à 19) (en millions) ⑫							
CADRE B - plus ou moins-values à long terme (dotations et provisions des lignes 17 à 19) (en millions) ⑬							
CADRE C - autres plus-values taxables à 19% ⑭							

© Sage

\* Des explications concernant cette rubrique sont données dans la notice n° 2032  
 (1) Ces plus-values sont imposables au taux de 19% en application des articles 238 bis JA, 208 C et 210 E du CGI.

Désignation de l'entreprise : Groupe VITAL

Néant  \*

① Entreprises soumises à l'impôt sur les sociétés

② Entreprises soumises à l'impôt sur le revenu

Rappel de la plus ou moins-value de l'exercice relevant du taux de 15 % ① ou 16 % ② .	
Gains nets retirés de la cession de titres de sociétés à prépondérance immobilières non cotées exclus du régime du long terme (art. 219 I a sexies-0 bis du CGI) ① .	
Gains nets retirés de la cession de certains titres dont le prix de revient est supérieur à 22,8 M€ (art. 219 I a sexies-0 du CGI) ① .	

## I - SUIVI DES MOINS-VALUES DES ENTREPRISES SOUMISES À L'IMPÔT SUR LE REVENU

Origine ①	Moins-values à 16 % ②	Imputations sur les plus-values à long terme de l'exercice imposables à 16 % ③	Solde des moins-values à 16 % ④
Moins-values nettes N			
Moins-values nettes à long terme subies au cours des dix exercices antérieurs (montants restant à déduire à la clôture du dernier exercice)	N-1		
	N-2		
	N-3		
	N-4		
	N-5		
	N-6		
	N-7		
	N-8		
	N-9		
	N-10		

## II - SUIVI DES MOINS-VALUES À LONG TERME DES ENTREPRISES SOUMISES À L'IMPÔT SUR LES SOCIÉTÉS\*

Origine ①	Moins-values			Imputations sur les plus-values à long terme ⑤	Imputations sur le résultat de l'exercice ⑥	Solde des moins-values à reporter col. ⑦=②+③+④-⑤-⑥
	À 19 %, 16,5% (1) ou à 15 % ②	À 19 % ou 15 % imputables sur le résultat de l'exercice (article 219 I a sexies -0 du CGI) ③	À 19 % ou 15 % imputables sur le résultat de l'exercice (article 219 I a sexies -0 bis du CGI) ④			
Moins-values nettes N						
Moins-values nettes à long terme subies au cours des dix exercices antérieurs (montants restant à déduire à la clôture du dernier exercice)	N-1					
	N-2					
	N-3					
	N-4					
	N-5					
	N-6					
	N-7					
	N-8					
	N-9					
	N-10					

(1) Les plus-values et les moins-values à long terme afférentes aux titres de SPI cotées imposables à l'impôt sur les sociétés relèvent du taux de 16,5% (article 219 I a du CGI), pour les exercices ouverts à compter du 31 décembre 2007.

\* Des explications concernant cette rubrique sont données dans la notice n°2032

16

**DÉTERMINATION DE LA VALEUR AJOUTÉE  
PRODUITE AU COURS DE L'EXERCICE**

DGFIP N° 2059-E-SD2017

Désignation de l'entreprise : Groupe VITAL		Néant <input type="checkbox"/> *	
Si entreprise membre d'une intégration fiscale, indiquez le SIREN et la dénomination de la société tête de groupe :			
Exercice ouvert le : 01012016		et clos le : 31122016	
		Durée en nombre de mois <input type="text" value="1"/> <input type="text" value="2"/>	
<b>I - Production de l'entreprise</b>			
Ventes de marchandises	OA		
Production vendue - Biens	OB		
Production vendue - Services	OC	24 696 489	
Production stockée	OD		
Production immobilisée à hauteur des seules charges déductibles ayant concouru à sa formation	OE		
Subventions d'exploitation reçues	OF	43	
Autres produits de gestion courante hors quotes-parts de résultat sur opérations faites en commun	OH	66 902	
Transferts de charges refacturées et transferts de charges déductibles de la valeur ajoutée	OI		
Redevances pour concessions, brevets, licences et assimilés	OK		
Plus-values de cession d'éléments d'immobilisations corporelles et incorporelles, si rattachées à une activité normale et courante	OL		
Rentrées sur créances amorties lorsqu'elles se rapportent au résultat d'exploitation	XT		
	TOTAL 1	OM	24 763 433
<b>II - Consommation de biens et services en provenance de tiers (1)</b>			
Achats de marchandises (droits de douane compris)	ON	36 310	
Variation de stocks (marchandises)	OO		
Achats de matières premières et autres approvisionnements (droits de douane compris)	OP		
Variation de stocks (matières premières et approvisionnements)	OQ		
Autres achats et charges externes, à l'exception des loyers et redevances	OR	21 008 090	
Loyers et redevances, à l'exception de ceux afférents à des immobilisations corporelles mises à disposition dans le cadre d'une convention de location-gérance ou de crédit-bail ou encore d'une convention de location de plus de 6 mois	OS		
Charges déductibles de la valeur ajoutée afférente à la production immobilisée déclarée	OU		
Autres charges de gestion courante hors quotes-parts de résultat sur opérations faites en commun	OW	4 099	
Moins-values de cession d'éléments d'immobilisation corporelles et incorporelles, si attachées à une activité normale	OY		
Taxes sur le C.A. autres que la TVA, contributions indirectes (droits sur les alcools et les tabacs...), T.I. P.P.	OZ		
Fraction des dotations aux amortissements afférents à des immobilisations corporelles mises à disposition dans le cadre d'une convention de location-gérance ou de crédit-bail ou encore d'une convention de location de plus de 6 mois	O9		
	TOTAL 2	OJ	21 048 499
<b>III - Valeur ajoutée produite</b>			
Calcul de la Valeur Ajoutée	TOTAL 1 - TOTAL 2	OG	3 714 934
<b>IV - Cotisation sur la Valeur Ajoutée des Entreprises</b>			
Valeur ajoutée assujettie à la CVAE (à reporter sur le formulaire n°1330-CVAE pour les multi-établissements et sur les formulaires n° 1329-AC-SD et 1329-DEF).		SA	3 714 934
<b>Cadre réservé au mono établissement au sens de la CVAE</b>			
Si vous êtes assujettis à la CVAE et un mono établissement au sens de la CVAE (cf. notice de la déclaration n°1330-CVAE-SD), compléter le cadre ci-dessous et la case SA, vous serez alors dispensés du dépôt de la déclaration n°1330-CVAE-SD.			
MONO ETABLISSEMENT au sens de la CVAE	EV		
Chiffre d'affaires de référence CVAE		GX	
Période de référence	GY	du	GZ au
Date de cessation		HR	
Pour les entreprises de crédit, les entreprises de gestion d'instruments financiers, les entreprises d'assurance, de capitalisation et de réassurance de toute nature, cette fiche sera adaptée pour tenir compte des modalités particulières de détermination de la valeur ajoutée ressortant des plans comptables professionnels (extraits de ces rubriques à joindre).			
(1) Attention, il ne doit pas être tenu compte dans les lignes ON à OS, OW et OZ des charges déductibles de la valeur ajoutée, afférente à la production immobilisée déclarée ligne OE, portées en ligne OU.			
* Des explications concernant cette rubrique sont données dans la notice n° 2032-SD.			

EXEMPLAIRE À CONSERVER PAR LE DÉCLARANT

17

COMPOSITION DU CAPITAL SOCIAL

N° 2059-F-SD 2017

N° de dépôt

(liste des personnes ou groupements de personnes de droit ou de fait détenant directement au moins 10% du capital de la société)



Néant

EXERCICE CLOS LE 3 1 1 2 2 0 1 6

N° SIRET 5 0 9 7 6 2 4 4 9 0 0 0 1 5

DÉNOMINATION DE L'ENTREPRISE Groupe VITAL

ADRESSE (voie) 164, avenue Charles de Gaulle

CODE POSTAL 92200 VILLE NEUILLY SUR SEINE

Nombre total d'associés ou actionnaires personnes morales de l'entreprise P1		Nombre total de parts ou d'actions correspondantes P3	
Nombre total d'associés ou actionnaires personnes physiques de l'entreprise P2	2	Nombre total de parts ou d'actions correspondantes P4	5000

I - CAPITAL DÉTENU PAR LES PERSONNES MORALES :

Forme juridique Dénomination

N° SIREN (si société établie en France) % de détention Nb de parts ou actions

Adresse : N° Voie

Code Postal Commune Pays

Forme juridique Dénomination

N° SIREN (si société établie en France) % de détention Nb de parts ou actions

Adresse : N° Voie

Code Postal Commune Pays

Forme juridique Dénomination

N° SIREN (si société établie en France) % de détention Nb de parts ou actions

Adresse : N° Voie

Code Postal Commune Pays

Forme juridique Dénomination

N° SIREN (si société établie en France) % de détention Nb de parts ou actions

Adresse : N° Voie

Code Postal Commune Pays

II - CAPITAL DÉTENU PAR LES PERSONNES PHYSIQUES :

Titre (2) M Nom patronymique ZEIDAN Prénom(s) Nidal

Nom marital % de détention 90 Nb de parts ou actions 4500

Naissance : Date 18101967 N° Département Commune Pays

Adresse : N° 207 B Voie rue de l'Ambassadeur

Code Postal 78700 Commune Conflans Sainte Honorine Pays

Titre (2) MME Nom patronymique DAOU Prénom(s) Mervat

Nom marital ZEIDAN % de détention 10 Nb de parts ou actions 500

Naissance : Date 11081977 N° Département Commune Pays

Adresse : N° 207 B Voie rue de l'Ambassadeur

Code Postal 78700 Commune Conflans Sainte Honorine Pays

EXEMPLAIRE À CONSERVER PAR LE DÉCLARANT

© Sage

(1) Lorsque le nombre d'associés excède le nombre de lignes de l'imprimé, utiliser un ou plusieurs tableaux supplémentaires. Dans ce cas, il convient de numérotter chaque tableau en haut et à gauche de la case prévue à cet effet et de porter le nombre total de tableaux souscrits en bas à droite de cette même case.

(2) Indiquer : M pour Monsieur, MME pour Madame ou MLE pour Mademoiselle.

\* Des explications concernant cette rubrique sont données dans la notice n° 2032

18

FILIALES ET PARTICIPATIONS

N° 2059-G-SD 2017

N° de dépôt

[ ]

(liste des personnes ou groupements de personnes de droit ou de fait dont la société détient directement au moins 10% du capital)



(1)

Néant [ ]\*

EXERCICE CLOS LE 3 1 1 2 2 0 1 6

N° SIRET 5 0 9 7 6 2 4 4 9 0 0 0 1 5

DÉNOMINATION DE L'ENTREPRISE Groupe VITAL

ADRESSE (voie) 164, avenue Charles de Gaulle

CODE POSTAL 92200 VILLE NEUILLY SUR SEINE

NOMBRE TOTAL DE FILIALES DÉTENUES PAR L'ENTREPRISE P5

EXEMPLAIRE À CONSERVER PAR LE DÉCLARANT

Forme juridique SRL Dénomination VITAL Informatique

N° SIREN (si société établie en France) 4 1 8 3 6 3 0 5 7 % de détention 99

Adresse : N° 164 Voie avenue Charles De gaulle

Code Postal 92200 Commune NEUILLY SUR SEINE Pays

Forme juridique ARL Dénomination TPSI

N° SIREN (si société établie en France) 4 2 8 0 8 3 8 7 7 % de détention 99

Adresse : N° 164 Voie avenue Charles de Gaulle

Code Postal 92200 Commune NEUILLY SUR SEINE Pays

Forme juridique SRL Dénomination VITAL Ingénierie

N° SIREN (si société établie en France) 4 5 1 9 4 8 8 3 0 % de détention 98

Adresse : N° 12 Voie rue Raymond Ridel

Code Postal 92250 Commune LA GARENNE COLOMBES Pays

Forme juridique SRL Dénomination 2R Informatique

N° SIREN (si société établie en France) 4 7 9 3 7 2 8 7 2 % de détention 99

Adresse : N° 164 Voie avenue Charles de Gaulle

Code Postal 92200 Commune NEUILLY SUR SEINE Pays

Forme juridique SRL Dénomination REZO conseil

N° SIREN (si société établie en France) 4 3 9 3 8 6 1 0 3 % de détention 95

Adresse : N° 164 Voie avenue Charles de Gaulle

Code Postal 92200 Commune NEUILLY SUR SEINE Pays

Forme juridique SRL Dénomination VITAL IT

N° SIREN (si société établie en France) 8 2 0 7 4 2 0 8 8 % de détention 10

Adresse : N° 164 Voie avenue Charles de Gaulle

Code Postal 92200 Commune NEUILLY SUR SEINE Pays

Forme juridique [ ] Dénomination [ ]

N° SIREN (si société établie en France) [ ] % de détention [ ]

Adresse : N° [ ] Voie [ ]

Code Postal [ ] Commune [ ] Pays [ ]

Forme juridique [ ] Dénomination [ ]

N° SIREN (si société établie en France) [ ] % de détention [ ]

Adresse : N° [ ] Voie [ ]





Code Postal [ ] Commune [ ] Pays [ ]

© Sage

(1) Lorsque le nombre de filiales excède le nombre de lignes de l'imprimé, utiliser un ou plusieurs tableaux supplémentaires. Dans ce cas, il convient de numéroter chaque tableau en haut et à gauche de la case prévue à cet effet et de porter le nombre total de tableaux souscrits en bas à droite de cette même case.

\*Des explications concernant cette rubrique sont données dans la notice n° 2032.

# Annexe



## Règles et Méthodes Comptables

(Code du commerce - articles 9 et 11 - Décret n° 83-1020 du 29 novembre 1983 - articles 7, 21, 24 début, 24-1°, 24-2° et 24-3°)

Les conventions générales comptables ont été appliquées, dans le respect du principe de prudence, conformément aux hypothèses de base :

- continuité de l'exploitation
- permanence des méthodes comptables d'un exercice à l'autre
- Indépendance des exercices

et conformément aux règles générales d'établissement et de présentation des comptes annuels.

La méthode de base retenue pour l'évaluation des éléments inscrits en comptabilité est la méthode des coûts historiques  
Les principales méthodes utilisées sont les suivantes :

### a) Immobilisations corporelles :

Les immobilisations corporelles sont évaluées à leur coût d'acquisition (prix d'achat et frais accessoires, hors frais d'acquisition des immobilisations) ou à leur coût de production.

Les intérêts des emprunts spécifiques à la production d'immobilisations ne sont pas inclus dans le coût de production de ces immobilisations.

Les amortissements pour dépréciation sont calculés suivant le mode linéaire en fonction de la durée de vie prévue et ayant pour base d'amortissement :

- Le prix de revient diminué de la valeur résiduelle pour les postes suivants  
Matériel et outillage, matériel de transport, matériel de bureau et informatique
- Le prix de revient pour les autres postes.

- Agencements et aménagements des constructions	10 ans
- Matériel et outillage	4 ans
- Installations générales	10 ans
- Matériel de transport	4 ans
- Matériel de bureau et informatique	4 ans
- Mobilier de bureau	10 ans

### b) Participations, autres titres immobilisés, valeurs mobilières de placements.

La valeur brute est constituée par le coût d'achat hors frais accessoires. Lorsque la valeur d'inventaire est inférieure à la valeur brute, une provision pour dépréciation est constituée du montant de la différence.

### c) Stocks.

Les stocks sont évalués suivant la méthode du premier entré, premier sorti.

La valeur brute des marchandises et approvisionnements comprend le prix d'achat et les frais accessoires.

Les produits fabriqués sont valorisés au coût de production comprenant les consommations et les charges directes et indirectes de production, les amortissements des biens concourant à la production. Le coût de la sous-activité est exclu de la valeur des stocks.

Les intérêts sont toujours exclus de la valorisation des stocks.

Une provision pour dépréciation des stocks égale à la différence entre la valeur brute déterminée suivant les modalités indiquées ci-dessus et le cours du jour ou la valeur de réalisation déduction faite des frais proportionnels de vente, est effectuée lorsque cette valeur brute est supérieure à l'autre terme énoncé.

### d) Créances.

Les créances sont valorisées à leur valeur nominale. Une provision pour dépréciation est pratiquée lorsque la valeur d'inventaire à la valeur comptable.

### e) Opérations en devises.

Les charges et produits en devises sont enregistrés pour leur contrevaletur à la date de l'opération.

Les dettes, créances, disponibilités en devises figurent au bilan pour leur contrevaletur au cours de fin d'exercice.

La différence résultant de l'actualisation des dettes et créances en devises à ce dernier cours est portée au bilan en "Écart de conversion". Les pertes latentes de change non compensées font l'objet d'une provision pour risques, en totalité.

# Immobilisations

Groupe VITAL

Période du 01/01/16 au 31/12/16

Edition du 04/03/17

Tenue de compte EURO

RUBRIQUES	Valeur brute début exercice	Augmentations par réévaluation	Acquisitions apports, création virements
<b>IMMOBILISATIONS INCORPORELLES</b>			
Frais d'établissement et de développement			
Autres immobilisations incorporelles	599 000		114 350
<b>TOTAL immobilisations incorporelles :</b>	<b>599 000</b>		<b>114 350</b>
<b>IMMOBILISATIONS CORPORELLES</b>			
Terrains			
Constructions sur sol propre			
Constructions sur sol d'autrui			
Constructions installations générales	25 425		28 951
Installations techniques et outillage industriel			
Installations générales, agencements et divers	51 396		
Matériel de transport			
Matériel de bureau, informatique et mobilier	93 601		21 951
Emballages récupérables et divers			
Immobilisations corporelles en cours			
Avances et acomptes			
<b>TOTAL immobilisations corporelles :</b>	<b>170 423</b>		<b>50 902</b>
<b>IMMOBILISATIONS FINANCIÈRES</b>			
Participations évaluées par mises en équivalence			
Autres participations	3 257 643		8 800
Autres titres immobilisés			
Prêts et autres immobilisations financières	146 487		67 605
<b>TOTAL immobilisations financières :</b>	<b>3 404 130</b>		<b>76 405</b>
<b>TOTAL GÉNÉRAL</b>	<b>4 173 553</b>		<b>241 656</b>

RUBRIQUES	Diminutions par virement	Diminutions par cessions mises hors service	Valeur brute fin d'exercice	Réévaluations légales
<b>IMMOBILISATIONS INCORPORELLES</b>				
Frais d'étab. et de développement				
Autres immobilisations incorporelles			713 350	
<b>TOTAL immobilisations incorporelles :</b>			<b>713 350</b>	
<b>IMMOBILISATIONS CORPORELLES</b>				
Terrains				
Constructions sur sol propre				
Constructions sur sol d'autrui				
Constructions installations générales			54 377	
Install. techn., matériel et out. industriels				
Inst. générales, agencements et divers			51 396	
Matériel de transport				
Mat. de bureau, informatique et mobil.			115 552	
Emballages récupérables et divers				
Immobilisations corporelles en cours				
Avances et acomptes				
<b>TOTAL immobilisations corporelles :</b>			<b>221 325</b>	
<b>IMMOBILISATIONS FINANCIÈRES</b>				
Participations mises en équivalence				
Autres participations			3 266 443	
Autres titres immobilisés				
Prêts et autres immo. financières		3 550	210 542	
<b>TOTAL immobilisations financières :</b>		<b>3 550</b>	<b>3 476 985</b>	
<b>TOTAL GÉNÉRAL</b>		<b>3 550</b>	<b>4 411 659</b>	

# Amortissements

Groupe VITAL

Période du 01/01/16 au 31/12/16  
Edition du 04/03/17  
Tenue de compte EURO

SITUATIONS ET MOUVEMENTS DE L'EXERCICE				
IMMOBILISATIONS AMORTISSABLES	Montant début exercice	Augmentations dotations	Diminutions reprises	Montant fin exercice
IMMOBILISATIONS INCORPORELLES				
Frais d'étab. et de développement.				
Autres immobilisations incorporelles		23 779		23 779
<b>TOTAL immobilisations incorporelles :</b>		<b>23 779</b>		<b>23 779</b>
IMMOBILISATIONS CORPORELLES				
Terrains				
Constructions sur sol propre				
Constructions sur sol d'autrui				
Constructions installations générales	12 111	2 631		14 742
Installations techn. et outillage industriel				
Inst. générales, agencements et divers	18 816	5 140		23 956
Matériel de transport				
Mat. de bureau, informatique et mobil.	63 795	4 086		67 881
Emballages récupérables et divers				
<b>TOTAL immobilisations corporelles :</b>	<b>94 722</b>	<b>11 856</b>		<b>106 578</b>
<b>TOTAL GÉNÉRAL</b>	<b>94 722</b>	<b>35 635</b>		<b>130 357</b>

VENTILATIONS DES DOTATIONS AUX AMORTISSEMENTS DE L'EXERCICE			
IMMOBILISATIONS AMORTISSABLES	Amortissements linéaires	Amortissements dégressifs	Amortissements exceptionnels
IMMOBILISATIONS INCORPORELLES			
Frais d'établissement et de développement			
Autres immobilisations incorporelles			
<b>TOTAL immobilisations incorporelles :</b>			
IMMOBILISATIONS CORPORELLES			
Terrains			
Constructions sur sol propre			
Constructions sur sol d'autrui			
Constructions installations générales			
Installations techniques et outillage industriel			
Installations générales, agencements et divers			
Matériel de transport			
Matériel de bureau, informatique et mobilier			
Emballages récupérables et divers			
<b>TOTAL immobilisations corporelles :</b>			
Frais d'acquisition de titres de participations			
<b>TOTAL GÉNÉRAL</b>			

# Provisions Inscrites au Bilan

Groupe VITAL

Période du 01/01/16 au 31/12/16  
Edition du 04/03/17  
Tenue de compte EURO

RUBRIQUES	Montant début exercice	Augmentations dotations	Diminutions reprises	Montant fin exercice
Prov. pour reconstitution des gisements Provisions pour investissement Provisions pour hausse des prix Amortissements dérogatoires Dont majorations exceptionnelles de 30% Provisions pour prêts d'installation Autres provisions réglementées				
<b>PROVISIONS RÉGLEMENTÉES</b>				
Provisions pour litiges Prov. pour garant. données aux clients Prov. pour pertes sur marchés à terme Provisions pour amendes et pénalités Provisions pour pertes de change Prov. pour pensions et obligat. simil. Provisions pour impôts Prov. pour renouvellement des immo. Provisions pour gros entretien et grandes révisions Provisions pour charges sociales et fiscales sur congés à payer Autres prov. pour risques et charges				
	36 510	37 927	36 510	37 927
	667 590	628 100	663 949	631 741
<b>PROV. POUR RISQUES ET CHARGES</b>	<b>704 100</b>	<b>666 027</b>	<b>700 459</b>	<b>669 668</b>
Prov. sur immobilisations incorporelles Prov. sur immobilisations corporelles Prov. sur immo. titres mis en équival. Prov. sur immo. titres de participation Prov. sur autres immo. financières Provisions sur stocks et en cours Provisions sur comptes clients Autres provisions pour dépréciation				
<b>PROVISIONS POUR DÉPRÉCIATION</b>				
<b>TOTAL GÉNÉRAL</b>	<b>704 100</b>	<b>666 027</b>	<b>700 459</b>	<b>669 668</b>

# État des Échéances des Créances et Dettes

Groupe VITAL

Période du 01/01/16 au 31/12/16  
Edition du 04/03/17  
Tenue de compte EURO

ÉTAT DES CRÉANCES	Montant brut	A 1 an au plus	A plus d'1 an
<b>DE L'ACTIF IMMOBILISÉ</b>			
Créances rattachées à des participations			
Prêts			
Autres immobilisations financières	210 542		210 542
<b>TOTAL de l'actif immobilisé :</b>	<b>210 542</b>		<b>210 542</b>
<b>DE L'ACTIF CIRCULANT</b>			
Clients douteux ou litigieux			
Autres créances clients	6 097 355	6 097 355	
Créance représent. de titres prêtés ou remis en garantie			
Personnel et comptes rattachés			
Sécurité sociale et autres organismes sociaux	3 398	3 398	
État - Impôts sur les bénéfices	221 123	221 123	
État - Taxe sur la valeur ajoutée	3 748	3 748	
État - Autres impôts, taxes et versements assimilés			
État - Divers			
Groupe et associés			
Débiteurs divers			
<b>TOTAL de l'actif circulant :</b>	<b>6 325 625</b>	<b>6 325 625</b>	
<b>CHARGES CONSTATÉES D'AVANCE</b>			
<b>TOTAL GÉNÉRAL</b>	<b>6 536 167</b>	<b>6 325 625</b>	<b>210 542</b>

ÉTAT DES DETTES	Montant brut	A 1 an au plus	A plus d'1 an et 5 ans au plus	A plus de 5 ans
Emprunts obligataires convertibles				
Autres emprunts obligataires				
Auprès des établissements de crédit :				
- à 1 an maximum à l'origine				
- à plus d' 1 an à l'origine	1 087 535	633 246	454 289	
Emprunts et dettes financières divers				
Fournisseurs et comptes rattachés	5 707 592	5 707 592		
Personnel et comptes rattachés				
Sécurité sociale et autres organismes	139 802	139 802		
Impôts sur les bénéfices	334 500	334 500		
Taxe sur la valeur ajoutée	1 236 568	1 236 568		
Obligations cautionnées				
Autres impôts, taxes et assimilés	37 871	37 871		
Dettes sur immo. et comptes rattachés				
Groupe et associés				
Autres dettes				
Dettes représentat. de titres empruntés				
Produits constatés d'avance				
<b>TOTAL GÉNÉRAL</b>	<b>8 543 868</b>	<b>8 089 578</b>	<b>454 289</b>	

# Charges à Payer

Groupe VITAL

Période du 01/01/16 au 31/12/16

Edition du 04/03/17

Tenue de compte EURO

MONTANT DES CHARGES À PAYER INCLUS DANS LES POSTES SUIVANTS DU BILAN	Montant
Emprunts obligataires convertibles	
Autres emprunts obligataires	
Emprunts et dettes auprès des établissements de crédit	
Emprunts et dettes financières divers	
Dettes fournisseurs et comptes rattachés	14 800
Dettes fiscales et sociales	37 871
Dettes sur immobilisations et comptes rattachés	
Disponibilités, charges à payer	
Autres dettes	
<b>TOTAL</b>	<b>52 671</b>

# Composition du Capital Social

Groupe VITAL

Période du 01/01/16 au 31/12/16  
Edition du 04/03/17  
Tenue de compte EURO

CATEGORIES DE TITRES	Nombre	Valeur nominale
1 - Actions ou parts sociales composant le capital soc. au début de l'exercice	5000	164
2 - Actions ou parts sociales émises pendant l'exercice		
3 - Actions ou parts sociales remboursées pendant l'exercice		
4 - Actions ou parts sociales composant le capital social en fin d'exercice	5000	164

# Effectif Moyen

Groupe VITAL

Période du 01/01/16 au 31/12/16  
Edition du 04/03/17  
Tenue de compte EURO

EFFECTIFS	Personnel salarié	Personnel mis à disposition de l'entreprise
Cadres		
Agents de maîtrise et techniciens		
Employés		
Ouvriers		
TOTAL	15	

Le crédit d'impôt compétitivité et emploi (CICE) correspondant aux rémunérations éligibles de l'année civile qui s'est achevée durant l'exercice en cours a été constaté pour un montant de 7 029 Euros

Conformément à la recommandation de l'Autorité des normes comptables, le produit correspondant a été porté au crédit de la classe 64.

Le produit du CICE comptabilisé au titre de l'exercice vient en diminution des charges d'exploitation. Il est imputé sur l'impôt sur les sociétés dû au titre de cet exercice, et le reliquat éventuel est demandé en remboursement.

Le CICE a pour objet le financement de l'amélioration de la compétitivité des entreprises à travers notamment des efforts en matière d'investissement, de recherche, d'innovation, de formation, de recrutement, et de prospection de nouveaux marchés.

**Crédit-Bail**

Groupe VITAL

Période du 01/01/16 au 31/12/16

Edition du 04/03/17

Tenue de compte EURO

RUBRIQUES	Terrains	Constructions	Installations matériel outillage	Autres	Total
Valeur d'origine  Amortissements : - cumuls exercices antérieurs - dotations de l'exercice  <b>TOTAL</b>					
REDEVANCES PAYÉES : - cumuls exercices antérieurs - dotations de l'exercice  <b>TOTAL</b>					
REDEV. RESTANT À PAYER : - à un an au plus - à plus d'un an et cinq ans au plus - à plus de cinq ans  <b>TOTAL</b>					
VALEUR RÉSIDUELLE - à un an au plus - à plus d'un an et cinq ans au plus - à plus de cinq ans  <b>TOTAL</b>					
Mont. pris en charge dans l'exercice					
Rappel : Redevance de crédit bail					4 950

# Résultats et autres éléments significatifs des 5 derniers exercices

Groupe VITAL

Période du 01/01/16 au 31/12/16  
Edition du 04/03/17  
Tenue de compte EURO

NATURES DES INDICATIONS	EXERCICES				
	31/12/2016	31/12/2015	31/12/2014	31/12/2013	31/12/2012
<b>Capital social en fin d'exercice</b>					
Capital social	820 000	820 000	800 000	800 000	500 000
Nombre des actions :					
- ordinaires existantes		5000		5000	
- à dividende prioritaire existantes (sans droit de vote)					
Nombre maximal d'actions futures à créer :					
- par conversion d'obligations					
- par exercice de droits de souscription					
<b>Opérations et résultats de l'exercice</b>					
Chiffres d'affaires hors taxes	24 696 489	21 269 023	15 559 356	15 620 424	17 162 024
Résultat avant impôts, participation des salariés et dotations aux amortissements et provisions	1 586 187	1 144 631	743 755	362 245	2 225 680
Impôts sur les bénéfices	334 500	214 091	110 201	48 619	345 501
Participation des salariés due au titre de l'exercice					
Résultat après impôts, participation des salariés, et dotations aux amortissements et provisions	1 250 484	1 135 642	807 069	640 384	1 168 472
Résultat distribué	1 100 000	800 000	640 000	1 150 000	
<b>Résultat par action</b>					
Résultat après impôts, participation des salariés, mais avant dotations aux amortissements et provisions		370		63	
Résultat après impôts, participation des salariés, et dotations aux amortissements et provisions		227		128	
Dividende attribué à chaque action		160		230	
<b>Effectif</b>					
Effectif moyen des salariés employés durant l'exercice		9		8	
Montant de la masse salariale de l'exercice	1 570 654	1 543 390	1 503 139	1 475 530	937 982
Montant des sommes versées au titre des avantages sociaux (Sécurité sociale, oeuvres sociales...)	539 443	487 187	508 113	578 657	379 021

# Liste des Filiales et Participations

Groupe VITAL

Période du 01/01/16 au 31/12/16  
Edition du 04/03/17  
Tenue de compte EURO

FILIALES ET PARTICIPATIONS	Capitaux propres	Quote-part du capital détenue en pourcentage	Résultat du dernier exercice clos
<b>A. RENSEIGNEMENTS DÉTAILLÉS CONCERNANT LES FILIALES ET PARTICIPATIONS</b>			
1. filiales (Plus de 50% du capital détenu)			
VITAL Informat	456 266	99	119 329
TPSI	725 642	99	88 642
VITAL Ingénierie	302 522	98	172 817
2. participations (10 à 50% du capital détenu)			
VITAL IT	88 000	10	4 570
<b>B. RENSEIGNEMENTS GLOBAUX CONCERNANT LES AUTRES FILIALES ET PARTICIPATIONS</b>			
1. filiales non reprises en A:			
- françaises			
2r Informatique	37 241	99	67 760
REZO Conseil	25 686	95	75 289
- étrangères			
2. participations non reprises en A:			
- françaises			
- étrangères			

# GROUPE VITAL

Société par actions simplifiée au capital de 820 000 €  
Siège social : 164, avenue Charles de Gaulle - 92200 Neuilly-sur-Seine  
RCS Nanterre B 509 762 449 (2009 B 00089)

**ASSEMBLE GENERALE ORDINAIRE ANNUELLE DU 31 mars 2017**

**FORMALITE DE DEPOT AU GREFFE DU TRIBUNAL**

Conformément aux termes de l'article 44-1 nouveau du décret sur les sociétés commerciales, résultant du décret comptable du 29 novembre 1983. et modifié par le décret du Premier mars 1985 Dépôt en double exemplaire relatif à l'affectation du Résultat

## **PROPOSITION D'AFFECTATION DU RESULTAT ET RESOLUTION D'AFFECTATION VOTEE**

L'assemblée générale décide d'affecter le bénéfice de l'exercice clos le 31 décembre 2016 se montant à 1 250 484.47 €uros comme suit:

- Bénéfice de l'exercice	1 250 484.47 €uros
- Report à nouveau	29 567.46 €uros
<b>Disponible pour l'assemblée</b>	<b>1 280 051.93 €uros</b>
- Affectation au poste Report à Nouveau	30 051.93 €uros
- Le solde s'élevant à à titre de distribution aux associés.	1 250 000.00 €uros

Chaque associé recevra ainsi un dividende de 250 €uros par action.

Les dividendes en numéraire seront mis en paiement au siège social à compter du 3 avril 2017.

L'assemblée générale prend acte que les sommes distribuées à titre de dividendes au titre des trois précédents exercices ont été les suivantes :

<b>Exercice</b>	<b>Dividende distribué</b>
2013	640 000
2014	800 000
2015	1 100 000

**Cette résolution, mise aux voix, est adoptée à l'unanimité**

Pour copie certifiée conforme

Le président



Nidal ZEIDAN

# **FRANCE AUDIT COMPTABLE**

**Groupe AUDEXO**

8 ESPLANADE DE LA MANUFACTURE - 92130 ISSY LES MOULINEAUX

TEL: +33 1 55 95 56 60 - FAX: +33 1 55 95 56 69

## **GROUPE VITAL SAS**

**Rapport du commissaire aux comptes  
sur les comptes annuels**

Exercice clos le 31 décembre 2016

**GROUPE VITAL SAS**

164, avenue Charles de Gaulle - 92200 Neuilly-sur-Seine

*Ce rapport contient 18 pages*

WIB – FAC – 170309

# FRANCE AUDIT COMPTABLE

## Groupe AUDEXO

8 ESPLANADE DE LA MANUFACTURE - 92130 ISSY LES MOULINEAUX

TEL: +33 1 55 95 56 60 - FAX: +33 1 55 95 56 69

### **GROUPE VITAL SAS**

Siège social : 164, avenue Charles de Gaulle - 92200 Neuilly-sur-Seine

Capital social : € 820 000

### **Rapport du commissaire aux comptes sur les comptes annuels**

Exercice clos le 31 décembre 2016

Aux associés,

En exécution de la mission qui nous a été confiée par l'Assemblée Générale, nous vous présentons notre rapport relatif à l'exercice clos le 31 décembre 2016 sur :

- le contrôle des comptes annuels de la société GROUPE VITAL SAS tels qu'ils sont joints au présent rapport,
- la justification de nos appréciations,
- les vérifications spécifiques et les informations prévues par la loi.

Les comptes annuels ont été arrêtés par le Président.

Il nous appartient, sur la base de notre audit, d'exprimer une opinion sur ces comptes.

## **1 Opinion sur les comptes annuels**

Nous avons effectué notre audit selon les normes d'exercice professionnel applicables en France ; ces normes requièrent la mise en œuvre de diligences permettant d'obtenir l'assurance raisonnable que les comptes annuels ne comportent pas d'anomalies significatives. Un audit consiste à vérifier, par sondages, ou au moyen d'autres méthodes de sélection, les éléments justifiant des montants et informations figurant dans les comptes annuels. Il consiste également à apprécier les principes comptables suivis, les estimations significatives retenues et la présentation d'ensemble des comptes. Nous estimons que les éléments que nous avons collectés sont suffisants et appropriés pour fonder notre opinion exprimée ci-après.

Nous certifions que les comptes annuels sont, au regard des règles et principes comptables français, réguliers et sincères et donnent une image fidèle du résultat des opérations de l'exercice écoulé ainsi que de la situation financière et du patrimoine de la société à la fin de cet exercice.

## 2 Justification des appréciations

En application des dispositions de l'article L. 823-9 du Code de commerce relatives à la justification de nos appréciations, nous vous informons que les appréciations auxquelles nous avons procédé ont porté sur le caractère approprié des principes comptables appliqués, sur le caractère raisonnable des estimations significatives retenues et notamment les règles et méthodes comptables portant sur :

- L'évaluation des immobilisations incorporelles et leur éventuelle dépréciation
- L'évaluation des immobilisations financières et les règles de dépréciation
- L'évaluation des créances clients et les règles de dépréciation
- Les estimations ayant servi à établir les provisions pour risques et charges.


Les appréciations ainsi portées s'inscrivent dans le cadre de notre démarche d'audit des comptes annuels, pris dans leur ensemble, et ont donc contribué à la formation de notre opinion exprimée dans la première partie de ce rapport.

## 3 Vérifications et informations spécifiques

Nous avons également procédé, conformément aux normes d'exercice professionnel applicables en France, aux vérifications spécifiques prévues par la loi.

Nous n'avons pas d'observation à formuler sur la sincérité et la concordance avec les comptes annuels des informations données dans le rapport de gestion du Président et dans les documents adressés aux associés sur la situation financière et les comptes annuels.

Issy-Les-Moulineaux, le 15 mars 2017



William BERKMAN  
*Associé*

# Bilan Actif

Période du 01/01/16 au 31/12/16

Edition du 04/03/17

Tenue de compte EURO

Groupe VITAL

RUBRIQUES	BRUT	Amortissements	Net (N) 31/12/2016	Net (N-1) 31/12/2015
CAPITAL SOUSCRIT NON APPELÉ				
<b>IMMOBILISATIONS INCORPORELLES</b>				
Frais d'établissement				
Frais de développement				
Concession, brevets et droits similaires	234 350	23 779	210 570	200 000
Fonds commercial	479 000		479 000	399 000
Autres immobilisations incorporelles				
Avances et acomptes sur immobilisations incorporelles				
<b>TOTAL immobilisations incorporelles :</b>	<b>713 350</b>	<b>23 779</b>	<b>689 570</b>	<b>599 000</b>
<b>IMMOBILISATIONS CORPORELLES</b>				
Terrains				
Constructions	54 377	14 742	39 635	13 315
Installations techniques, matériel et outillage industriel				
Autres immobilisations corporelles	166 948	91 836	75 111	62 386
Immobilisations en cours				
Avances et acomptes				
<b>TOTAL immobilisations corporelles :</b>	<b>221 325</b>	<b>106 578</b>	<b>114 746</b>	<b>75 701</b>
<b>IMMOBILISATIONS FINANCIÈRES</b>				
Participations évaluées par mise en équivalence				
Autres participations	3 266 443		3 266 443	3 257 643
Créances rattachées à des participations				
Autres titres immobilisés				
Prêts				
Autres immobilisations financières	210 542		210 542	146 487
<b>TOTAL immobilisations financières :</b>	<b>3 476 985</b>		<b>3 476 985</b>	<b>3 404 130</b>
<b>ACTIF IMMOBILISÉ</b>	<b>4 411 659</b>	<b>130 357</b>	<b>4 281 302</b>	<b>4 078 831</b>
<b>STOCKS ET EN-COURS</b>				
Matières premières et approvisionnement				
Stocks d'en-cours de production de biens				
Stocks d'en-cours production de services				
Stocks produits intermédiaires et finis				
Stocks de marchandises				
<b>TOTAL stocks et en-cours :</b>				
<b>CRÉANCES</b>				
Avances, acomptes versés sur commandes				
Créances clients et comptes rattachés	6 097 355		6 097 355	6 772 408
Autres créances	228 270		228 270	189 436
Capital souscrit et appelé, non versé				
<b>TOTAL créances :</b>	<b>6 325 625</b>		<b>6 325 625</b>	<b>6 961 844</b>
<b>DISPONIBILITÉS ET DIVERS</b>				
Valeurs mobilières de placement				
Disponibilités	822 483		822 483	341 365
Charges constatées d'avance				
<b>TOTAL disponibilités et divers :</b>	<b>822 483</b>		<b>822 483</b>	<b>341 365</b>
<b>ACTIF CIRCULANT</b>	<b>7 148 108</b>		<b>7 148 108</b>	<b>7 303 209</b>
Frais d'émission d'emprunts à étaler				
Primes remboursement des obligations				
Écarts de conversion actif				

**TOTAL GÉNÉRAL**
**11 559 767**
**130 357**
**11 429 410**
**11 382 040**

# Bilan Passif

Groupe VITAL

Période du 01/01/16 au 31/12/16

Edition du 04/03/17

Tenue de compte EURO

RUBRIQUES	Net (N) 31/12/2016	Net (N-1) 31/12/2015
<b>SITUATION NETTE</b>		
Capital social ou individuel dont versé	820 000	820 000
Primes d'émission, de fusion, d'apport, ...		
Écarts de réévaluation dont écart d'équivalence		
Réserve légale	82 000	50 000
Réserves statutaires ou contractuelles		
Réserves réglementées		
Autres réserves	33 823	33 823
Report à nouveau	29 567	25 926
<b>Résultat de l'exercice</b>	1 250 484	1 135 642
<b>TOTAL situation nette :</b>	<b>2 215 874</b>	<b>2 065 390</b>
SUBVENTIONS D'INVESTISSEMENT		
PROVISIONS RÉGLEMENTÉES		
<b>CAPITAUX PROPRES</b>	<b>2 215 874</b>	<b>2 065 390</b>
Produits des émissions de titres participatifs		
Avances conditionnées		
<b>AUTRES FONDS PROPRES</b>		
Provisions pour risques	3 641	3 641
Provisions pour charges	666 027	700 459
<b>PROVISIONS POUR RISQUES ET CHARGES</b>	<b>669 668</b>	<b>704 100</b>
<b>DETTES FINANCIÈRES</b>		
Emprunts obligataires convertibles		
Autres emprunts obligataires		
Emprunts et dettes auprès des établissements de crédit	1 087 535	1 335 941
Emprunts et dettes financières divers		
<b>TOTAL dettes financières :</b>	<b>1 087 535</b>	<b>1 335 941</b>
AVANCES ET ACOMPTES RECUS SUR COMMANDES EN COURS		500
<b>DETTES DIVERSES</b>		
Dettes fournisseurs et comptes rattachés	5 707 592	5 685 527
Dettes fiscales et sociales	1 748 740	1 590 557
Dettes sur immobilisations et comptes rattachés		
Autres dettes		25
<b>TOTAL dettes diverses :</b>	<b>7 456 333</b>	<b>7 276 109</b>
PRODUITS CONSTATÉS D'AVANCE		
<b>DETTES</b>	<b>8 543 868</b>	<b>8 612 550</b>
Ecarts de conversion passif		
<b>TOTAL GÉNÉRAL</b>	<b>11 429 410</b>	<b>11 382 040</b>

# Compte de Résultat (Première Partie)

Groupe VITAL

Période du 01/01/16 au 31/12/16  
Edition du 04/03/17  
Tenue de compte EURO

RUBRIQUES	France	Export	Net (N) 31/12/2016	Net (N-1) 31/12/2015
Ventes de marchandises				1 613
Production vendue de biens				
Production vendue de services	24 696 489		24 696 489	21 267 410
<b>Chiffres d'affaires nets</b>	<b>24 696 489</b>		<b>24 696 489</b>	<b>21 269 023</b>
Production stockée				
Production immobilisée				
Subventions d'exploitation			43	
Reprises sur amortissements et provisions, transfert de charges			700 459	672 259
Autres produits			66 902	109 648
<b>PRODUITS D'EXPLOITATION</b>			<b>25 463 892</b>	<b>22 050 930</b>
<b>CHARGES EXTERNES</b>				
Achats de marchandises [et droits de douane]			36 310	43 603
Variation de stock de marchandises				
Achats de matières premières et autres approvisionnements				56
Variation de stock [matières premières et approvisionnements]				
Autres achats et charges externes			21 549 530	18 549 688
<b>TOTAL charges externes :</b>			<b>21 585 840</b>	<b>18 593 346</b>
<b>IMPOTS, TAXES ET VERSEMENTS ASSIMILÉS</b>			83 678	82 037
<b>CHARGES DE PERSONNEL</b>				
Salaires et traitements			1 570 654	1 543 390
Charges sociales			532 414	483 025
<b>TOTAL charges de personnel :</b>			<b>2 103 068</b>	<b>2 026 415</b>
<b>DOTATIONS D'EXPLOITATION</b>				
Dotations aux amortissements sur immobilisations			35 635	16 698
Dotations aux provisions sur immobilisations				
Dotations aux provisions sur actif circulant				
Dotations aux provisions pour risques et charges			666 027	700 459
<b>TOTAL dotations d'exploitation :</b>			<b>701 662</b>	<b>717 157</b>
<b>AUTRES CHARGES D'EXPLOITATION</b>			4 099	1
<b>CHARGES D'EXPLOITATION</b>			<b>24 478 347</b>	<b>21 418 956</b>
<b>RÉSULTAT D'EXPLOITATION</b>			<b>985 545</b>	<b>631 974</b>

# Compte de Résultat (Seconde Partie)

Groupe VITAL

Période du 01/01/16 au 31/12/16  
Edition du 04/03/17  
Tenue de compte EURO

RUBRIQUES	Net (N) 31/12/2016	Net (N-1) 31/12/2015
<b>RÉSULTAT D'EXPLOITATION</b>	<b>985 545</b>	<b>631 974</b>
Bénéfice attribué ou perte transférée Perte supportée ou bénéfice transféré		
<b>PRODUITS FINANCIERS</b>		
Produits financiers de participation	611 435	459 935
Produits des autres valeurs mobilières et créances de l'actif immobilisé		8 013
Autres intérêts et produits assimilés	59	
Reprises sur provisions et transferts de charges		
Différences positives de change		
Produits nets sur cessions de valeurs mobilières de placement		
	<b>611 494</b>	<b>467 948</b>
<b>CHARGES FINANCIÈRES</b>		
Dotations financières aux amortissements et provisions		
Intérêts et charges assimilées	11 823	7 688
Différences négatives de change		
Charges nettes sur cessions de valeurs mobilières de placement		
	<b>11 823</b>	<b>7 688</b>
<b>RÉSULTAT FINANCIER</b>	<b>599 670</b>	<b>460 260</b>
<b>RÉSULTAT COURANT AVANT IMPOTS</b>	<b>1 585 215</b>	<b>1 092 234</b>
<b>PRODUITS EXCEPTIONNELS</b>		
Produits exceptionnels sur opérations de gestion		7 500
Produits exceptionnels sur opérations en capital		
Reprises sur provisions et transferts de charges		250 000
		<b>257 500</b>
<b>CHARGES EXCEPTIONNELLES</b>		
Charges exceptionnelles sur opérations de gestion	231	1
Charges exceptionnelles sur opérations en capital		
Dotations exceptionnelles aux amortissements et provisions		
	<b>231</b>	<b>1</b>
<b>RÉSULTAT EXCEPTIONNEL</b>	<b>(231)</b>	<b>257 499</b>
Participation des salariés aux résultats de l'entreprise		
Impôts sur les bénéfices	334 500	214 091
<b>TOTAL DES PRODUITS</b>	<b>26 075 386</b>	<b>22 776 378</b>
<b>TOTAL DES CHARGES</b>	<b>24 824 902</b>	<b>21 640 736</b>
<b>BÉNÉFICE OU PERTE</b>	<b>1 250 484</b>	<b>1 135 642</b>

## Règles et Méthodes Comptables

(Code du commerce - articles 9 et 11 - Décret n° 83-1020 du 29 novembre 1983 - articles 7, 21, 24 début, 24-1°, 24-2° et 24-3°)

Les conventions générales comptables ont été appliquées, dans le respect du principe de prudence, conformément aux hypothèses de base :

- continuité de l'exploitation
- permanence des méthodes comptables d'un exercice à l'autre
- Indépendance des exercices

et conformément aux règles générales d'établissement et de présentation des comptes annuels.

La méthode de base retenue pour l'évaluation des éléments inscrits en comptabilité est la méthode des coûts historiques  
Les principales méthodes utilisées sont les suivantes :

### a) Immobilisations corporelles :

Les immobilisations corporelles sont évaluées à leur coût d'acquisition (prix d'achat et frais accessoires, hors frais d'acquisition des immobilisations) ou à leur coût de production.

Les intérêts des emprunts spécifiques à la production d'immobilisations ne sont pas inclus dans le coût de production de ces immobilisations.

Les amortissements pour dépréciation sont calculés suivant le mode linéaire en fonction de la durée de vie prévue et ayant pour base d'amortissement :

- Le prix de revient diminué de la valeur résiduelle pour les postes suivants  
Matériel et outillage, matériel de transport, matériel de bureau et informatique
- Le prix de revient pour les autres postes.

- Agencements et aménagements des constructions	10 ans
- Matériel et outillage	4 ans
- Installations générales	10 ans
- Matériel de transport	4 ans
- Matériel de bureau et informatique	4 ans
- Mobilier de bureau	10 ans

### b) Participations, autres titres immobilisés, valeurs mobilières de placements.

La valeur brute est constituée par le coût d'achat hors frais accessoires. Lorsque la valeur d'inventaire est inférieure à la valeur brute, une provision pour dépréciation est constituée du montant de la différence.

### c) Stocks.

Les stocks sont évalués suivant la méthode du premier entré, premier sorti.

La valeur brute des marchandises et approvisionnements comprend le prix d'achat et les frais accessoires.

Les produits fabriqués sont valorisés au coût de production comprenant les consommations et les charges directes et indirectes de production, les amortissements des biens concourant à la production. Le coût de la sous-activité est exclu de la valeur des stocks.

Les intérêts sont toujours exclus de la valorisation des stocks.

Une provision pour dépréciation des stocks égale à la différence entre la valeur brute déterminée suivant les modalités indiquées ci-dessus et le cours du jour ou la valeur de réalisation déduction faite des frais proportionnels de vente, est effectuée lorsque cette valeur brute est supérieure à l'autre terme énoncé.

### d) Créances.

Les créances sont valorisées à leur valeur nominale. Une provision pour dépréciation est pratiquée lorsque la valeur d'inventaire à la valeur comptable.

### e) Opérations en devises.

Les charges et produits en devises sont enregistrés pour leur contrevaletur à la date de l'opération.

Les dettes, créances, disponibilités en devises figurent au bilan pour leur contrevaletur au cours de fin d'exercice.

La différence résultant de l'actualisation des dettes et créances en devises à ce dernier cours est portée au bilan en "Écart de conversion". Les pertes latentes de change non compensées font l'objet d'une provision pour risques, en totalité.

# Immobilisations

Groupe VITAL

Période du 01/01/16 au 31/12/16

Edition du 04/03/17

Tenue de compte EURO

RUBRIQUES	Valeur brute début exercice	Augmentations par réévaluation	Acquisitions apports, création virements
<b>IMMOBILISATIONS INCORPORELLES</b>			
Frais d'établissement et de développement			
Autres immobilisations incorporelles	599 000		114 350
<b>TOTAL immobilisations incorporelles :</b>	<b>599 000</b>		<b>114 350</b>
<b>IMMOBILISATIONS CORPORELLES</b>			
Terrains			
Constructions sur sol propre			
Constructions sur sol d'autrui			
Constructions installations générales	25 425		28 951
Installations techniques et outillage industriel			
Installations générales, agencements et divers	51 396		
Matériel de transport			
Matériel de bureau, informatique et mobilier	93 601		21 951
Emballages récupérables et divers			
Immobilisations corporelles en cours			
Avances et acomptes			
<b>TOTAL immobilisations corporelles :</b>	<b>170 423</b>		<b>50 902</b>
<b>IMMOBILISATIONS FINANCIÈRES</b>			
Participations évaluées par mises en équivalence			
Autres participations	3 257 643		8 800
Autres titres immobilisés			
Prêts et autres immobilisations financières	146 487		67 605
<b>TOTAL immobilisations financières :</b>	<b>3 404 130</b>		<b>76 405</b>
<b>TOTAL GÉNÉRAL</b>	<b>4 173 553</b>		<b>241 656</b>

RUBRIQUES	Diminutions par virement	Diminutions par cessions mises hors service	Valeur brute fin d'exercice	Réévaluations légales
<b>IMMOBILISATIONS INCORPORELLES</b>				
Frais d'étab. et de développement				
Autres immobilisations incorporelles			713 350	
<b>TOTAL immobilisations incorporelles :</b>			<b>713 350</b>	
<b>IMMOBILISATIONS CORPORELLES</b>				
Terrains				
Constructions sur sol propre				
Constructions sur sol d'autrui				
Constructions installations générales			54 377	
Install. techn., matériel et out. industriels				
Inst. générales, agencements et divers			51 396	
Matériel de transport				
Mat. de bureau, informatique et mobil.			115 552	
Emballages récupérables et divers				
Immobilisations corporelles en cours				
Avances et acomptes				
<b>TOTAL immobilisations corporelles :</b>			<b>221 325</b>	
<b>IMMOBILISATIONS FINANCIÈRES</b>				
Participations mises en équivalence				
Autres participations			3 266 443	
Autres titres immobilisés				
Prêts et autres immo. financières		3 550	210 542	
<b>TOTAL immobilisations financières :</b>		<b>3 550</b>	<b>3 476 985</b>	
<b>TOTAL GÉNÉRAL</b>		<b>3 550</b>	<b>4 411 659</b>	

# Amortissements

Groupe VITAL

Période du 01/01/16 au 31/12/16  
Edition du 04/03/17  
Tenue de compte EURO

SITUATIONS ET MOUVEMENTS DE L'EXERCICE				
IMMOBILISATIONS AMORTISSABLES	Montant début exercice	Augmentations dotations	Diminutions reprises	Montant fin exercice
IMMOBILISATIONS INCORPORELLES				
Frais d'étab. et de développement.				
Autres immobilisations incorporelles		23 779		23 779
<b>TOTAL immobilisations incorporelles :</b>		<b>23 779</b>		<b>23 779</b>
IMMOBILISATIONS CORPORELLES				
Terrains				
Constructions sur sol propre				
Constructions sur sol d'autrui				
Constructions installations générales	12 111	2 631		14 742
Installations techn. et outillage industriel				
Inst. générales, agencements et divers	18 816	5 140		23 956
Matériel de transport				
Mat. de bureau, informatique et mobil.	63 795	4 086		67 881
Emballages récupérables et divers				
<b>TOTAL immobilisations corporelles :</b>	<b>94 722</b>	<b>11 856</b>		<b>106 578</b>
<b>TOTAL GÉNÉRAL</b>	<b>94 722</b>	<b>35 635</b>		<b>130 357</b>

VENTILATIONS DES DOTATIONS AUX AMORTISSEMENTS DE L'EXERCICE			
IMMOBILISATIONS AMORTISSABLES	Amortissements linéaires	Amortissements dégressifs	Amortissements exceptionnels
IMMOBILISATIONS INCORPORELLES			
Frais d'établissement et de développement			
Autres immobilisations incorporelles			
<b>TOTAL immobilisations incorporelles :</b>			
IMMOBILISATIONS CORPORELLES			
Terrains			
Constructions sur sol propre			
Constructions sur sol d'autrui			
Constructions installations générales			
Installations techniques et outillage industriel			
Installations générales, agencements et divers			
Matériel de transport			
Matériel de bureau, informatique et mobilier			
Emballages récupérables et divers			
<b>TOTAL immobilisations corporelles :</b>			
Frais d'acquisition de titres de participations			
<b>TOTAL GÉNÉRAL</b>			

# Provisions Inscrites au Bilan

Groupe VITAL

Période du 01/01/16 au 31/12/16

Edition du 04/03/17

Tenue de compte EURO

RUBRIQUES	Montant début exercice	Augmentations dotations	Diminutions reprises	Montant fin exercice
Prov. pour reconstitution des gisements Provisions pour investissement Provisions pour hausse des prix Amortissements dérogatoires Dont majorations exceptionnelles de 30% Provisions pour prêts d'installation Autres provisions réglementées				
<b>PROVISIONS RÉGLEMENTÉES</b>				

Provisions pour litiges Prov. pour garant. données aux clients Prov. pour pertes sur marchés à terme Provisions pour amendes et pénalités Provisions pour pertes de change Prov. pour pensions et obligat. simil. Provisions pour impôts Prov. pour renouvellement des immo. Provisions pour gros entretien et grandes révisions Provisions pour charges sociales et fiscales sur congés à payer Autres prov. pour risques et charges				
	36 510	37 927	36 510	37 927
	667 590	628 100	663 949	631 741
<b>PROV. POUR RISQUES ET CHARGES</b>	<b>704 100</b>	<b>666 027</b>	<b>700 459</b>	<b>669 668</b>

Prov. sur immobilisations incorporelles Prov. sur immobilisations corporelles Prov. sur immo. titres mis en équival. Prov. sur immo. titres de participation Prov. sur autres immo. financières Provisions sur stocks et en cours Provisions sur comptes clients Autres provisions pour dépréciation				
<b>PROVISIONS POUR DÉPRÉCIATION</b>				

<b>TOTAL GÉNÉRAL</b>	<b>704 100</b>	<b>666 027</b>	<b>700 459</b>	<b>669 668</b>
----------------------	----------------	----------------	----------------	----------------

# État des Échéances des Créances et Dettes

Groupe VITAL

Période du 01/01/16 au 31/12/16  
Edition du 04/03/17  
Tenue de compte EURO

ÉTAT DES CRÉANCES	Montant brut	A 1 an au plus	A plus d'1 an
<b>DE L'ACTIF IMMOBILISÉ</b>			
Créances rattachées à des participations			
Prêts			
Autres immobilisations financières	210 542		210 542
<b>TOTAL de l'actif immobilisé :</b>	<b>210 542</b>		<b>210 542</b>
<b>DE L'ACTIF CIRCULANT</b>			
Clients douteux ou litigieux			
Autres créances clients	6 097 355	6 097 355	
Créance représent. de titres prêtés ou remis en garantie			
Personnel et comptes rattachés			
Sécurité sociale et autres organismes sociaux	3 398	3 398	
État - Impôts sur les bénéfices	221 123	221 123	
État - Taxe sur la valeur ajoutée	3 748	3 748	
État - Autres impôts, taxes et versements assimilés			
État - Divers			
Groupe et associés			
Débiteurs divers			
<b>TOTAL de l'actif circulant :</b>	<b>6 325 625</b>	<b>6 325 625</b>	
<b>CHARGES CONSTATÉES D'AVANCE</b>			

<b>TOTAL GÉNÉRAL</b>	<b>6 536 167</b>	<b>6 325 625</b>	<b>210 542</b>
----------------------	------------------	------------------	----------------

ÉTAT DES DETTES	Montant brut	A 1 an au plus	A plus d'1 an et 5 ans au plus	A plus de 5 ans
Emprunts obligataires convertibles				
Autres emprunts obligataires				
Auprès des établissements de crédit :				
- à 1 an maximum à l'origine				
- à plus d' 1 an à l'origine	1 087 535	633 246	454 289	
Emprunts et dettes financières divers				
Fournisseurs et comptes rattachés	5 707 592	5 707 592		
Personnel et comptes rattachés				
Sécurité sociale et autres organismes	139 802	139 802		
Impôts sur les bénéfices	334 500	334 500		
Taxe sur la valeur ajoutée	1 236 568	1 236 568		
Obligations cautionnées				
Autres impôts, taxes et assimilés	37 871	37 871		
Dettes sur immo. et comptes rattachés				
Groupe et associés				
Autres dettes				
Dettes représentat. de titres empruntés				
Produits constatés d'avance				

<b>TOTAL GÉNÉRAL</b>	<b>8 543 868</b>	<b>8 089 578</b>	<b>454 289</b>
----------------------	------------------	------------------	----------------

# Charges à Payer

Groupe VITAL

Période du 01/01/16 au 31/12/16  
Edition du 04/03/17  
Tenue de compte EURO

<b>MONTANT DES CHARGES À PAYER INCLUS DANS LES POSTES SUIVANTS DU BILAN</b>	<b>Montant</b>
Emprunts obligataires convertibles	
Autres emprunts obligataires	
Emprunts et dettes auprès des établissements de crédit	
Emprunts et dettes financières divers	
Dettes fournisseurs et comptes rattachés	14 800
Dettes fiscales et sociales	37 871
Dettes sur immobilisations et comptes rattachés	
Disponibilités, charges à payer	
Autres dettes	
<b>TOTAL</b>	<b>52 671</b>

# Composition du Capital Social

Groupe VITAL

Période du 01/01/16 au 31/12/16  
Edition du 04/03/17  
Tenue de compte EURO

CATEGORIES DE TITRES	Nombre	Valeur nominale
1 - Actions ou parts sociales composant le capital soc. au début de l'exercice	5000	164
2 - Actions ou parts sociales émises pendant l'exercice		
3 - Actions ou parts sociales remboursées pendant l'exercice		
4 - Actions ou parts sociales composant le capital social en fin d'exercice	5000	164

# Effectif Moyen

Groupe VITAL

Période du 01/01/16 au 31/12/16

Edition du 04/03/17

Tenue de compte EURO

EFFECTIFS	Personnel salarié	Personnel mis à disposition de l'entreprise
Cadres Agents de maîtrise et techniciens Employés Ouvriers		
<b>TOTAL</b>	15	

Le crédit d'impôt compétitivité et emploi (CICE) correspondant aux rémunérations éligibles de l'année civile qui s'est achevée durant l'exercice en cours a été constaté pour un montant de 7 029 Euros

Conformément à la recommandation de l'Autorité des normes comptables, le produit correspondant a été porté au crédit de la classe 64.

Le produit du CICE comptabilisé au titre de l'exercice vient en diminution des charges d'exploitation. Il est imputé sur l'impôt sur les sociétés dû au titre de cet exercice, et le reliquat éventuel est demandé en remboursement.

Le CICE a pour objet le financement de l'amélioration de la compétitivité des entreprises à travers notamment des efforts en matière d'investissement, de recherche, d'innovation, de formation, de recrutement, et de prospection de nouveaux marchés.

# Crédit-Bail

Groupe VITAL

Période du 01/01/16 au 31/12/16  
 Edition du 04/03/17  
 Tenue de compte EURO

RUBRIQUES	Terrains	Constructions	Installations matériel outillage	Autres	Total
Valeur d'origine  Amortissements : - cumuls exercices antérieurs - dotations de l'exercice  <b>TOTAL</b>					
REDEVANCES PAYÉES : - cumuls exercices antérieurs - dotations de l'exercice  <b>TOTAL</b>					
REDEV. RESTANT À PAYER : - à un an au plus - à plus d'un an et cinq ans au plus - à plus de cinq ans  <b>TOTAL</b>					
VALEUR RÉSIDUELLE - à un an au plus - à plus d'un an et cinq ans au plus - à plus de cinq ans  <b>TOTAL</b>					
Mont. pris en charge dans l'exercice					
Rappel : Redevance de crédit bail					4 950

# Liste des Filiales et Participations

Groupe VITAL

Période du 01/01/16 au 31/12/16  
Edition du 04/03/17  
Tenue de compte EURO

FILIALES ET PARTICIPATIONS	Capitaux propres	Quote-part du capital détenue en pourcentage	Résultat du dernier exercice clos
<b>A. RENSEIGNEMENTS DÉTAILLÉS CONCERNANT LES FILIALES ET PARTICIPATIONS</b>			
1. filiales (Plus de 50% du capital détenu)			
VITAL Informat	456 266	99	119 329
TPSI	725 642	99	88 642
VITAL Ingénierie	302 522	98	172 817
2. participations (10 à 50% du capital détenu)			
VITAL IT	88 000	10	4 570
<b>B. RENSEIGNEMENTS GLOBAUX CONCERNANT LES AUTRES FILIALES ET PARTICIPATIONS</b>			
1. filiales non reprises en A:			
- françaises			
2r Informatique	37 241	99	67 760
REZO Conseil	25 686	95	75 289
- étrangères			
2. participations non reprises en A:			
- françaises			
- étrangères			

# GROUPE VITAL

Société par actions simplifiée au capital de 820 000 €

Siège social : 164, avenue Charles de Gaulle - 92200 Neuilly-sur-Seine

RCS Nanterre B 509 762 449 (2009 B 00089)

## RAPPORT DE GESTION SUR LES OPERATIONS DE L'EXERCICE CLOS LE 31 DECEMBRE 2016

Madame, Messieurs,

Nous vous avons réunis en assemblée générale ordinaire annuelle pour vous rendre compte de l'activité de notre société durant l'exercice clos le 31 décembre 2016 et pour soumettre à votre approbation les comptes annuels dudit exercice.

Votre commissaire aux comptes vous donnera dans son rapport toutes informations quant à la régularité des comptes annuels qui vous sont présentés.

De notre côté, nous sommes à votre disposition pour vous donner toutes précisions et tous renseignements complémentaires qui pourraient vous paraître opportuns.

Au présent rapport est annexé, conformément à l'article 148 du décret du 23 mars 1967, un tableau faisant apparaître les résultats financiers de la société au cours des cinq derniers exercices.

Sont également annexés à ce rapport les bilans et les comptes de résultat des filiales.

Nous reprenons ci-après, successivement, les différentes informations telles que prévues par la réglementation.

### *Présentation des états financiers*

Les comptes annuels de l'exercice clos le 31 décembre 2016 que nous soumettons à votre approbation ont été établis conformément aux règles de présentation et aux méthodes d'évaluation prévues par la réglementation en vigueur.

Ils ne comportent aucune modification, que ce soit au niveau de la présentation des comptes ou à celui des méthodes d'évaluation, par rapport à ceux de l'exercice précédent.

Le bilan et le compte de résultat figurent en annexe.

### *Situation et activité au cours de l'exercice*

Au cours de cet exercice social, se dégage de notre compte de résultat les éléments suivants:

Chiffre d'affaires	24 696 489
Total des Produits d'exploitation	25 463 892
Charges d'exploitation	24 478 347
<b>Résultat d'exploitation</b>	<b>985 545</b>
Résultat Financier	599 670
Résultat courant avant Impôts	1 585 215
Résultat Exceptionnel	- 231
Impôts sur les bénéfices	- 334 500
<b>Bénéfice de l'exercice</b>	<b>1 250 484</b>

La situation active et passive ainsi que l'activité de la société sont résumés sur les documents joints.

## ***Situation et activité des filiales au cours de l'exercice***

### ***Exercice 2016***

<b><i>Raison Sociale</i></b>	<b><i>Forme</i></b>	<b><i>% de détention</i></b>	<b><i>Chiffre d'affaires</i></b>	<b><i>Résultat Exercice</i></b>
<i>VITAL Informatique</i>	<i>SARL</i>	<i>99,3%</i>	<i>2 774 980</i>	<i>119 329</i>
<i>TPSI</i>	<i>SARL</i>	<i>99,3%</i>	<i>3 453 308</i>	<i>88 642</i>
<i>VITAL Ingénierie</i>	<i>SARL</i>	<i>98 %</i>	<i>2 219 964</i>	<i>172 817</i>
<i>2R Informatique</i>	<i>SARL</i>	<i>99,1%</i>	<i>2 096 652</i>	<i>67 760</i>
<i>REZO Conseil</i>	<i>SARL</i>	<i>95%</i>	<i>2 158 319</i>	<i>75 289</i>
<i>VITAL IT</i>	<i>SARL</i>	<i>10%</i>	<i>184 999</i>	<i>4 570</i>

### ***Exercice 2015***

<b><i>Raison Sociale</i></b>	<b><i>Forme</i></b>	<b><i>% de détention</i></b>	<b><i>Chiffre d'affaires</i></b>	<b><i>Résultat Exercice</i></b>
<i>VITAL Informatique</i>	<i>SARL</i>	<i>99,3%</i>	<i>2 756 651</i>	<i>122 563</i>
<i>TPSI</i>	<i>SARL</i>	<i>99,3%</i>	<i>3 180 751</i>	<i>144 775</i>
<i>VITAL Ingénierie</i>	<i>SARL</i>	<i>98 %</i>	<i>1 802 426</i>	<i>187 376</i>
<i>2R Informatique</i>	<i>SARL</i>	<i>99,1%</i>	<i>2 122 578</i>	<i>59 441</i>
<i>REZO Conseil</i>	<i>SARL</i>	<i>95%</i>	<i>1 590 376</i>	<i>111 523</i>

### ***Exercice 2014***

<b><i>Raison Sociale</i></b>	<b><i>Forme</i></b>	<b><i>% de détention</i></b>	<b><i>Chiffre d'affaires</i></b>	<b><i>Résultat Exercice</i></b>
<i>VITAL Informatique</i>	<i>SARL</i>	<i>99,3%</i>	<i>2 639 991</i>	<i>69 104</i>
<i>TPSI</i>	<i>SARL</i>	<i>99,3%</i>	<i>2 484 697</i>	<i>159 417</i>
<i>VITAL Ingénierie</i>	<i>SARL</i>	<i>98 %</i>	<i>1 180 231</i>	<i>149 901</i>
<i>2R Informatique</i>	<i>SARL</i>	<i>99,1%</i>	<i>1 903 696</i>	<i>40 524</i>
<i>REZO Conseil</i>	<i>SARL</i>	<i>95%</i>	<i>1 319 995</i>	<i>48 948</i>

## ***Délai moyen de recouvrement des créances clients***

Il représente en moyenne 70 jours.

## ***Délai moyen de paiement des dettes fournisseurs***

Il représente en moyenne 95 jours.

## ***Evènements postérieurs à la clôture***

NEANT

## *Evolution prévisible et perspectives d'avenir*

Les prévisions de l'exercice 2017 s'établissent comme suit.

Prévisions 2017	En Euros
Chiffre d'affaires	25 000 000
Charges d'Exploitation	24 000 000
Résultat d'Exploitation	1 000 000
Résultat Financier	600 000
Résultat avant Impôts	1 600 000

### *Proposition d'affectation du résultat*

Ainsi que vous pouvez le constater, déduction faite de toutes charges et de tous impôts et amortissements, les comptes qui vous sont présentés font ressortir un bénéfice de 1 250 484.47 Euros.

Nous vous proposons d'affecter ce bénéfice comme suit:

- Bénéfice de l'exercice	1 250 484.47 Euros
- Report à nouveau	29 567.46 Euros
<b>Disponible pour l'assemblée</b>	<b>1 280 051.93 Euros</b>
- Affectation au poste Report à Nouveau	30 051.93 Euros
- Le solde s'élevant à à titre de distribution aux associés.	1 250 000.00 Euros

Chaque associé recevra ainsi un dividende de **250 Euros par action**.

En conséquence,

Monsieur **Nidal ZEIDAN** domicilié 207 bis, rue de l'Ambassadeur 78700 Conflans Sainte-Honorine recevra un dividende brut global de **1 125 000 Euros**.

Madame **Mervat DAOU épouse ZEIDAN** domiciliée 207 bis, rue de l'Ambassadeur 78700 Conflans Sainte-Honorine recevra un dividende brut global de **125 000 Euros**.

Les dividendes en numéraire seront mis en paiement au siège social à compter du 3 avril 2017.

L'assemblée générale prend acte que les sommes distribuées à titre de dividendes au titre des trois précédents exercices ont été les suivantes :

Exercice	Dividende distribué
2013	640 000
2014	800 000
2015	1 100 000

## Liste des Mandataires Sociaux

Conformément aux dispositions réglementaires, nous vous rendons compte de la liste de l'ensemble des mandats et fonctions exercées dans toutes sociétés par chaque mandataire social durant l'exercice.

Noms et Prénoms	Mandat	Société
ZEIDAN Nidal	Gérant 	VITAL Informatique Sarl au capital de 150 000 Euros 164, avenue Charles de Gaulle 92200 NEUILLY sur SEINE
ZEIDAN Nidal	Gérant 	TPSI – Vital Conseil Sarl au capital de 150 000 Euros 164, avenue Charles de Gaulle 92200 NEUILLY sur SEINE
ZEIDAN Nidal	Gérant 	IWAN Sarl au capital de 8 000 Euros 1, rue du bas Noyer Centre Commercial Art de vivre 95610 ERAGNY Sur Oise
ZEIDAN Nidal	Gérant 	VITAL Ingénierie Sarl au capital de 100 000 Euros 12- 14, rue Raymond Ridel 92250 LA GARENNE COLOMBES
ZEIDAN Nidal	Gérant 	ZEIDAN Investissements Sci au capital de 1 000 Euros 207 bis, rue de l'Ambassadeur 78700 CONFLANS SAINTE HONORINE
ZEIDAN Nidal	Gérant 	ZEIDAN NEUILLY Sci au capital de 1 000 Euros 207 bis, rue de l'Ambassadeur 78700 CONFLANS SAINTE HONORINE
ZEIDAN Nidal	Président 	Groupe VITAL SAS au capital de 500 000 Euros 164, avenue Charles de Gaulle 92200 NEUILLY SUR SEINE
ZEIDAN Nidal	Gérant 	2R Informatique SARL au capital de 17 500 Euros 164, avenue Charles de Gaulle 92200 NEUILLY SUR SEINE
ZEIDAN Nidal	Gérant 	REZZO Conseil SARL au capital de 8 000 Euros 164, avenue Charles de Gaulle 92200 NEUILLY SUR SEINE
ZEIDAN Nidal	Gérant 	VITAL IT SARL au Capital de 88 000 Euros 164, avenue Charles de Gaulle 92200 NEUILLY SUR SEINE

## Rémunération des Mandataires Sociaux

En application de l'article L225-102-1 du Code de commerce, nous vous précisons que Monsieur Nidal ZEIDAN (unique mandataire social) a perçu durant l'exercice écoulé une rémunération annuelle brute de 1 024 000 Euros.

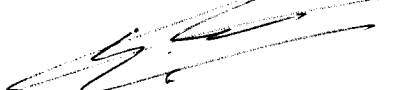
## Organes de Direction

Le Président Monsieur Nidal ZEIDAN cumule cette fonction avec celle de Directeur Général.

Nous espérons que les propositions qui précèdent recevront votre agrément et que vous voudrez bien voter les résolutions qui vous sont soumises.






Fait à Neuilly sur Seine le 2 mars 2017

Le président



Nidal ZEIDAN

# Etats de gestion



# Bilan Synthétique

Groupe VITAL

Période du 01/01/16 au 31/12/16  
Edition du 28/03/17  
Tenue de compte EURO

ACTIF	31/12/2016	%	31/12/2015	%	31/12/2014	%
Capital souscrit non appelé						
Immobilisations incorporelles	689 570	6,03	599 000	5,26	341 000	4,16
Immobilisations corporelles	114 746	1	75 701	0,67	74 807	0,91
Immobilisations financières	3 476 985	30,42	3 404 130	29,91	3 347 608	40,81
<b>ACTIF IMMOBILISÉ</b>	<b>4 281 302</b>	<b>37,46</b>	<b>4 078 831</b>	<b>35,84</b>	<b>3 763 415</b>	<b>45,87</b>

Stocks						
Créances	6 325 625	55,35	6 961 844	61,17	2 923 389	35,64
Disponibilités	822 483	7,2	341 365	3	1 516 885	18,49
<b>ACTIF CIRCULANT</b>	<b>7 148 108</b>	<b>62,54</b>	<b>7 303 209</b>	<b>64,16</b>	<b>4 440 274</b>	<b>54,13</b>

Compte de régularisation actif						
--------------------------------	--	--	--	--	--	--

<b>TOTAL ACTIF</b>	<b>11 429 410</b>		<b>11 382 040</b>		<b>8 203 689</b>	
--------------------	-------------------	--	-------------------	--	------------------	--

PASSIF	31/12/2016	%	31/12/2015	%	31/12/2014	%
Capital social ou individuel	820 000	7,17	820 000	7,2	800 000	9,75
Résultat de l'exercice	1 250 484	10,94	1 135 642	9,98	807 069	9,84
Autres capitaux propres	145 390	1,27	109 748	0,96	102 679	1,25
<b>CAPITAUX PROPRES</b>	<b>2 215 874</b>	<b>19,39</b>	<b>2 065 390</b>	<b>18,15</b>	<b>1 709 748</b>	<b>20,84</b>

Autres fonds propres						
Provisions pour risques et charges	669 668	5,86	704 100	6,19	925 900	11,29
Emprunts et dettes financières	1 087 535	9,52	1 335 941	11,74		
Autres dettes	7 456 333	65,24	7 276 609	63,93	5 568 041	67,87
<b>DETTES</b>	<b>8 543 868</b>	<b>74,75</b>	<b>8 612 550</b>	<b>75,67</b>	<b>5 568 041</b>	<b>67,87</b>

Comptes de régularisation passif						
----------------------------------	--	--	--	--	--	--

<b>TOTAL PASSIF</b>	<b>11 429 410</b>		<b>11 382 040</b>		<b>8 203 689</b>	
---------------------	-------------------	--	-------------------	--	------------------	--

# Compte de Résultat Comparatif

Période du 01/01/16 au 31/12/16  
Edition du 28/03/17  
Tenue de compte EURO

Groupe VITAL

RUBRIQUES	31/12/2016	31/12/2015	Variation
Ventes de marchandises		1 613	(1 613)
Production vendue de biens			
Production vendue de services	24 696 489	21 267 410	3 429 079
<b>CHIFFRE D'AFFAIRES NET</b>	<b>24 696 489</b>	<b>21 269 023</b>	<b>3 427 466</b>
Production stockée et immobilisée			
Subventions d'exploitation	43		43
Reprises sur amortissements, prov. et transf. de charges	700 459	672 259	28 200
Autres produits	66 902	109 648	(42 746)
<b>PRODUITS D'EXPLOITATION</b>	<b>25 463 892</b>	<b>22 050 930</b>	<b>3 412 963</b>
Achat de marchandises	36 310	43 603	(7 293)
Variation de stock de marchandises			
Achats de matières premières et approvisionnement		56	(56)
Variation de stock de matières premières			
Autres achats et charges externes	21 549 530	18 549 688	2 999 842
Impôts, taxes et versements assimilés	83 678	82 037	1 641
Salaires, traitements et charges sociales	2 103 068	2 026 415	76 654
Dotations pour dépréciation	35 635	16 698	18 937
Dotations aux provisions pour risques et charges	666 027	700 459	(34 432)
Autres charges	4 099	1	4 098
<b>CHARGES D'EXPLOITATION</b>	<b>24 478 347</b>	<b>21 418 956</b>	<b>3 059 391</b>
<b>RÉSULTAT D'EXPLOITATION</b>	<b>985 545</b>	<b>631 974</b>	<b>353 571</b>
BÉNÉFICE ATTRIBUÉ ou PERTE TRANSFÉRÉE			
PERTE SUPPORTÉE ou BÉNÉFICE TRANSFÉRÉ			
Produits financiers de participation	611 435	459 935	151 500
Autres intérêts et produits assimilés	59	8 013	(7 954)
Reprises sur provisions et transferts de charges			
Différences positives de change			
Prod. nets sur cessions valeurs mobilières de placement			
<b>PRODUITS FINANCIERS</b>	<b>611 494</b>	<b>467 948</b>	<b>143 546</b>
Dotations financières aux amortissements et provisions			
Intérêts et charges assimilés	11 823	7 688	4 135
Différences négatives de change			
Charges nettes sur cessions valeurs mobil. de placement			
<b>CHARGES FINANCIÈRES</b>	<b>11 823</b>	<b>7 688</b>	<b>4 135</b>
<b>RÉSULTAT FINANCIERS</b>	<b>599 670</b>	<b>460 260</b>	<b>139 411</b>
Produits exceptionnels		7 500	(7 500)
Reprises sur provisions et transferts		250 000	(250 000)
<b>PRODUITS EXCEPTIONNELS</b>		<b>257 500</b>	<b>(257 500)</b>
Charges exceptionnelles	231	1	230
Dotations aux amortissements et provisions			
<b>CHARGES EXCEPTIONNELLES</b>	<b>231</b>	<b>1</b>	<b>230</b>
<b>RÉSULTAT EXCEPTIONNEL</b>	<b>(231)</b>	<b>257 499</b>	<b>(257 730)</b>
Participation des salariés			
Impôt sur les bénéfices	334 500	214 091	120 409
<b>RÉSULTAT (Bénéfice ou Perte)</b>	<b>1 250 484</b>	<b>1 135 642</b>	<b>114 843</b>

# Soldes Intermédiaires de Gestion

Groupe VITAL

Période du 01/01/16 au 31/12/16  
Edition du 28/03/17  
Tenue de compte EURO

RUBRIQUES	Net (N) 31/12/2016	%	Net (N-1) 31/12/2015	%
Ventes de marchandises			1 613	0,0076
-Coût d'achat des marchandises	36 310	0,147	43 603	0,205
<b>MARGE COMMERCIALE</b>	<b>(36 310)</b>	<b>-0,147</b>	<b>(41 990)</b>	<b>-0,1974</b>
Production vendue	24 696 489	100,00	21 267 410	99,9924
+ Production stockée				
- Déstockage de production				
+ Production immobilisée				
<b>PRODUCTION DE L'EXERCICE</b>	<b>24 696 489</b>	<b>100,00</b>	<b>21 267 410</b>	<b>99,9924</b>
<b>CHIFFRE D'AFFAIRES</b>	<b>24 696 489</b>	<b>100,00</b>	<b>21 269 023</b>	<b>100,00</b>
- Consommation en provenance des tiers	21 549 530	87,2575	18 549 743	87,2148
<b>VALEUR AJOUTÉE</b>	<b>3 110 648</b>	<b>12,5955</b>	<b>2 675 676</b>	<b>12,5802</b>
+ Subventions d'exploitation	43	0,0002		
- Impôts et taxes	83 678	0,3388	82 037	0,3857
- Charges de personnel	2 103 068	8,5157	2 026 415	9,5275
<b>EXCEDENT BRUT D'EXPLOITATION</b>	<b>923 945</b>	<b>3,7412</b>	<b>567 224</b>	<b>2,6669</b>
+ Reprises et transferts de charges	700 459	2,8363	672 259	3,1607
+ Autres produits	66 902	0,2709	109 648	0,5155
- Dotations aux amortissements et provisions	701 662	2,8411	717 157	3,3718
- Autres charges	4 099	0,0166	1	
<b>RÉSULTAT D'EXPLOITATION</b>	<b>985 545</b>	<b>3,9906</b>	<b>631 974</b>	<b>2,9713</b>
+ Quote part opérations en commun				
+ Produits financiers	611 494	2,476	467 948	2,2001
- Quote part opérations en commun				
- Charges financières	11 823	0,0479	7 688	0,0361
<b>RÉSULTAT COURANT AVANT IMPOTS</b>	<b>1 585 215</b>	<b>6,4188</b>	<b>1 092 234</b>	<b>5,1353</b>
Produits exceptionnels			257 500	1,2107
- Charges exceptionnelles	231	0,0009	1	
<b>RÉSULTAT EXCEPTIONNEL</b>	<b>(231)</b>	<b>-0,0009</b>	<b>257 499</b>	<b>1,2107</b>
- Participation des salariés				
- Impôt sur les bénéfices	334 500	1,3544	214 091	1,0066
<b>RÉSULTAT DE L'EXERCICE</b>	<b>1 250 484</b>	<b>5,0634</b>	<b>1 135 642</b>	<b>5,3394</b>
Produits de cession d'éléments d'actif				
- Valeur comptable éléments cédés				
<b>PLUS OU MOINS VALUES SUR CESSIONS</b>				

## Variation du Besoin en Fonds de Roulement Détaillée

Groupe VITAL

Période du 01/01/16 au 31/12/16  
Edition du 28/03/17  
Tenue de compte EURO

VARIATION DU FONDS DE ROULEMENT NET GLOBAL	Exercice N			Exercice N-1
	Besoins	Dégagement	Solde	Solde
<b>Variations EXPLOITATION</b>				
Variations des actifs d'exploitation :				
- stocks et en-cours				
- avances et acompt. versés sur comm.				
- créances clients, comptes rattachés et autres créances d'exploitation		635 255	635 255	(4 037 490)
Variation des dettes d'exploitation :				
- avances et acomptes reçus sur commandes en cours	500		(500)	500
- dettes fournisseurs, cpt. rattachés et autres dettes d'exploitation		59 840	59 840	1 604 153
<b>TOTAL</b>	<b>500</b>	<b>695 095</b>		
<b>VARIATION NETTE EXPLOITATION I</b>			<b>694 595</b>	<b>(2 432 838)</b>
<b>Variations HORS EXPLOITATION</b>				
Variations des autres débiteurs		964	964	(964)
Variations des autres créditeurs		120 384	120 384	103 915
<b>TOTAL</b>		<b>121 348</b>		
<b>VARIATION NETTE HORS EXPLOITATION II</b>			<b>121 348</b>	<b>102 951</b>
<b>TOTAL DES VARIATIONS NETTES (I + II)</b>				
Besoins de l'exercice en fonds de roulement				(2 329 887)
Dégagement net de fonds de roulement dans l'exercice			815 943	
<b>Variations TRÉSORERIE</b>				
Variations des disponibilités	481 118		(481 118)	1 175 520
Var. concours banc. et solde crédit.	238 293		(238 293)	455 861
<b>TOTAL</b>	<b>719 411</b>			
<b>VARIATION NETTE TRÉSORERIE III</b>			<b>(719 411)</b>	<b>1 631 381</b>
<b>VARIATION DU FONDS DE ROULEMENT NET GLOBAL</b>				
<b>TOTAL DES VARIATIONS NETTES (I + II + III)</b>				
Emploi net				(698 506)
Ressource nette			96 532	

# Capacité d'Autofinancement

Groupe VITAL

Période du 01/01/16 au 31/12/16  
 Edition du 28/03/17  
 Tenue de compte EURO

RUBRIQUES	31/12/2016	31/12/2015	Variation
<b>EXCEDENT BRUT D'EXPLOITATION</b>	<b>923 945</b>	<b>567 224</b>	<b>356 721</b>

+ Transfert de charges d'exploitation			
+ Autres produits d'exploitation	66 902	109 648	(42 746)
- Autres charges d'exploitation	4 099	1	4 098
+ Quote part de résultat sur opérations en commun			
+ Produits financiers	611 494	467 948	143 546
- Charges financières	11 823	7 688	4 135
+ Produits exceptionnels		7 500	(7 500)
- Charges exceptionnelles	231	1	230
- Participation des salariés			
- Impôts sur les bénéfices	334 500	214 091	120 409
<b>CAPACITÉ D'AUTOFINANCEMENT</b>	<b>1 251 687</b>	<b>930 540</b>	<b>321 147</b>