



RCS : FOIX

Code greffe : 0901

Documents comptables

REGISTRE DU COMMERCE ET DES SOCIETES

Le greffier du tribunal de commerce de FOIX atteste l'exactitude des informations transmises ci-après

Nature du document : Documents comptables (B-S)

Numéro de gestion : 1988 B 00103

Numéro SIREN : 347 456 147

Nom ou dénomination : 2EI

Ce dépôt a été enregistré le 06/10/2017 sous le numéro de dépôt B2017/002317

1

BILAN - ACTIF

Désignation de l'entreprise : ZEI Durée de l'exercice exprimée en nombre de mois * 1 2

Adresse de l'entreprise ZI FOURNIE 09400 TARASCON SUR ARIEGE Durée de l'exercice précédent * 1 2

Numéro SIRET*

3	4	7	4	5	6	1	4	7	0	0	0	2	9
---	---	---	---	---	---	---	---	---	---	---	---	---	---

 Néant *

				Exercice N clos le,							
				3	1	1	2	2	0	1	6
				Brut		Amortissements, provisions		Net			
				1		2		3			
Capital souscrit non appelé (I)		AA									
IMMOBILISATIONS INCORPORELLES	Frais d'établissement *	AB	5 625	AC	5 625						
	Frais de développement *	CX		CQ							
	Concessions, brevets et droits similaires	AF	31 220	AG	28 155	3 065					
	Fonds commercial (1)	AH	673 545	AI		673 545					
	Autres immobilisations incorporelles	AJ		AK							
	Avances et acomptes sur immobilisations incorporelles	AL		AM							
	Terrains	AN	58 345	AO		58 345					
	Constructions	AP	609 835	AQ	293 677	316 158					
	Installations techniques, matériel et outillage industriels	AR	1 271 441	AS	1 200 580	70 862					
	Autres immobilisations corporelles	AT	348 339	AU	326 003	22 335					
Immobilisations en cours	AV		AW								
Avances et acomptes	AX		AY								
IMMOBILISATIONS FINANCIERES (2)	Participations évaluées selon la méthode de mise en équivalence	CS		CT							
	Autres participations	CU	85 784	CV	85 374	410					
	Créances rattachées à des participations	BB		BC							
	Autres titres immobilisés	BD	1 076	BE		1 076					
	Prêts	BF		BG							
Autres immobilisations financières *	BH	9 306	BI		9 306						
TOTAL (II)		BJ	3 094 515	BK	1 939 413	1 155 102					
STOCKS*	Matières premières, approvisionnements	BL	294 970	BM		294 970					
	En cours de production de biens	BN	1 203 493	BO		1 203 493					
	En cours de production de services	BP		BQ							
	Produits intermédiaires et finis	BR		BS							
	Marchandises	BT		BU							
	Avances et acomptes versés sur commandes	BV	193	BW		193					
CRÉANCES	Clients et comptes rattachés (3)*	BX	2 796 037	BY	510	2 795 527					
	Autres créances (3)	BZ	945 180	CA		945 180					
	Capital souscrit et appelé, non versé	CB		CC							
DIVERS	Valeurs mobilières de placement (dont actions propres:	CD		CE							
	Disponibilités	CF	183 393	CG		183 393					
Comptes de régularisation	Charges constatées d'avance (3) *	CH	74 781	CI		74 781					
	TOTAL (III)	CJ	5 498 047	CK	510	5 497 537					
	Frais d'émission d'emprunt à étaler (IV)	CW									
	Primes de remboursement des obligations (V)	CM									
Écarts de conversion actif *	CN										
TOTAL GÉNÉRAL (I à VI)		CO	8 592 562	IA	1 939 923	6 652 639					


Renvois : (1) Dont droit au bail : CP (2) Part à moins d'un an des immobilisations financières nettes : CP (3) Part à plus d'un an : CR 59 219

Clause de réserve de propriété : * Immobilisations : Stocks : Créances :

1er EXEMPLAIRE DESTINÉ À L'ADMINISTRATION

© Sage

* Des explications concernant cette rubrique sont données dans la notice n°2032

copie certifiée conforme 

Désignation de l'entreprise		2E1	Exercice N		
			Néant <input type="checkbox"/> *		
CAPITAUX PROPRES	Capital social ou individuel (1)* (Dont versé : 50 000	DA	50 000		
	Primes d'émission, de fusion, d'apport, ...	DB			
	Ecart de réévaluation (2)* (dont écart d'équivalence EK)	DC			
	Réserve légale (3)	DD	20 000		
	Réserves statutaires ou contractuelles	DE			
	Réserves réglementées (3) * (Dont réserve spéciale des provisions pour fluctuation des cours B1)	DF			
	Autres réserves (Dont réserve relative à l'achat d'oeuvres originales d'artistes vivants* EJ)	DG	253 831		
	Report à nouveau	DH	(278 813)		
	RÉSULTAT DE L'EXERCICE (bénéfice ou perte)	DI	18 555		
	Subventions d'investissement	DJ			
	Provisions réglementées *	DK			
	TOTAL (I)	DL	63 572		
Autres fonds propres	Produit des émissions de titres participatifs	DM			
	Avances conditionnées	DN			
TOTAL (II)	DO				
Provisions pour risques et charges	Provisions pour risques	DP	290 000		
	Provisions pour charges	DQ			
TOTAL (III)	DR	290 000			
DETTES (4)	Emprunts obligataires convertibles	DS			
	Autres emprunts obligataires	DT			
	Emprunts et dettes auprès des établissements de crédit (5)	DU	1 525 730		
	Emprunts et dettes financières divers (Dont emprunts participatifs EI)	DV	382 017		
	Avances et acomptes reçus sur commandes en cours	DW	22 451		
	Dettes fournisseurs et comptes rattachés	DX	1 800 830		
	Dettes fiscales et sociales	DY	2 343 853		
	Dettes sur immobilisations et comptes rattachés	DZ	85 374		
Autres dettes	EA	138 813			
Compte régul.	Produits constatés d'avance (4)	EB			
TOTAL (IV)	EC	6 299 067			
Ecart de conversion passif *	(V)	ED			
TOTAL GÉNÉRAL (I à V)	EE	6 652 639			
RENVois	(1) Écart de réévaluation incorporé au capital	1B			
	(2) Dont {	Réserve spéciale de réévaluation (1959)	1C		
		Écart de réévaluation libre	1D		
		Réserve de réévaluation (1976)	1E		
	(3) Dont réserve spéciale des plus-values à long terme *	1F			
(4) Dettes et produits constatés d'avance à moins d'un an	EG	4 820 489			
(5) Dont concours bancaires courants, et soldes créditeurs de banques et CCP	EH	468 367			

* Des explications concernant cette rubrique sont données dans la notice n° 2032.

3

COMPTES DE RÉSULTAT DE L' EXERCICE (En liste)

Désignation de l'entreprise : 2EI				Néant <input type="checkbox"/> *			
		Exercice N					
		France	Exportations et livraisons intracommunautaires	Total			
PRODUITS D'EXPLOITATION	Ventes de marchandises *	FA	1 406 518	FB	FC	1 406 518	
	Production vendue { biens * services* }	FD	7 483 301	FE	FF	7 483 301	
		FG	6 491	FH	FI	6 491	
	Chiffres d'affaires nets*	FJ	8 896 310	FK	FL	8 896 310	
	Production stockée*				FM	13 612	
	Production immobilisée*				FN		
	Subventions d'exploitation				FO	74 296	
	Reprises sur amortissements et provisions, transferts de charges* (9)				FP	71 199	
	Autres produits (1) (11)				FQ	5 900	
	Total des produits d'exploitation (2) (I)					FR	9 061 317
CHARGES D'EXPLOITATION	Achats de marchandises (y compris droits de douane)*				FS	1 080 721	
	Variation de stock (marchandises)*				FT		
	Achats de matières premières et autres approvisionnements (y compris droits de douane)*				FU	3 157 447	
	Variation de stock (matières premières et approvisionnements)*				FV	(1 431)	
	Autres achats et charges externes (3) (6 bis)*				FW	1 037 771	
	Impôts, taxes et versements assimilés*				FX	189 494	
	Salaires et traitements*				FY	2 580 256	
	Charges sociales (10)				FZ	864 343	
	DOTATIONS D'EXPLOITATION	Sur immobilisations { - dotations aux amortissements* - dotations aux provisions				GA	75 828
						GB	
		Sur actif circulant : dotations aux provisions*				GC	
		Pour risques et charges : dotations aux provisions				GD	
		Autres charges (12)				GE	8
Total des charges d'exploitation (4) (II)					GF	8 984 437	
1 - RÉSULTAT D'EXPLOITATION (I - II)					GG	76 880	
opérations en commun	Bénéfice attribué ou perte transférée*			(III)	GH		
	Perte supportée ou bénéfice transféré*			(IV)	GI		
PRODUITS FINANCIERS	Produits financiers de participations (5)				GJ		
	Produits des autres valeurs mobilières et créances de l'actif immobilisé (5)				GK	74	
	Autres intérêts et produits assimilés (5)				GL		
	Reprises sur provisions et transferts de charges				GM	85 374	
	Différences positives de change				GN		
	Produits nets sur cessions de valeurs mobilières de placement				GO		
Total des produits financiers (V)					GP	85 448	
CHARGES FINANCIÈRES	Dotations financières aux amortissements et provisions*				GQ	85 374	
	Intérêts et charges assimilées (6)				GR	60 754	
	Différences négatives de change				GS		
	Charges nettes sur cessions de valeurs mobilières de placement				GT		
Total des charges financières (VI)					GU	146 127	
2 - RÉSULTAT FINANCIER (V - VI)					GV	(60 679)	
3 - RÉSULTAT COURANT AVANT IMPÔTS (I - II + III - IV + V - VI)					GW	16 200	

(RENVOIS : voir tableau n° 2053) * Des explications concernant cette rubrique sont données dans la notice n° 2032.

④ **COMPTE DE RÉSULTAT DE L'EXERCICE (Suite)**

Désignation de l'entreprise <u>2EI</u>		Néant <input type="checkbox"/> *		
		Exercice N		
PRODUITS EXCEPTIONNELS	Produits exceptionnels sur opérations de gestion	HA	39 922	
	Produits exceptionnels sur opérations en capital *	HB		
	Reprises sur provisions et transferts de charges	HC		
	Total des produits exceptionnels (7) (VII)	HD	39 922	
CHARGES EXCEPTIONNELLES	Charges exceptionnelles sur opérations de gestion (6 bis)	HE	37 568	
	Charges exceptionnelles sur opérations en capital *	HF		
	Dotations exceptionnelles aux amortissements et provisions (6 ter)	HG		
	Total des charges exceptionnelles (7) (VIII)	HH	37 568	
4 - RÉSULTAT EXCEPTIONNEL (VII - VIII)		HI	2 354	
Participation des salariés aux résultats de l'entreprise (IX)		HJ		
Impôts sur les bénéfices * (X)		HK		
TOTAL DES PRODUITS (I + III + V + VII)		HL	9 186 686	
TOTAL DES CHARGES (II + IV + VI + VIII + IX + X)		HM	9 168 132	
5 - BÉNÉFICE OU PERTE (Total des produits - total des charges)		HN	18 555	
RENVOIS	(1) Dont produits nets partiels sur opérations à long terme	HO		
	(2) Dont {	produits de locations immobilières	HY	
		produits d'exploitation afférents à des exercices antérieurs (à détailler au (8) ci-dessous)	IG	39 813
	(3) Dont {	- Crédit - bail mobilier *	HP	93 276
		- Crédit - bail immobilier	HQ	
	(4) Dont charges d'exploitation afférentes à des exercices antérieurs (à détailler au (8) ci-dessous)	IH	36 773	
	(5) Dont produits concernant les entreprises liées	IJ		
	(6) Dont intérêts concernant les entreprises liées	IK		
	(6bis) Dont dons faits aux organismes d'intérêt général (art. 238 bis du C.G.I.)	HX		
	(6ter) Dont amortissement des souscriptions dans des PME innovantes (art. 217 octies)		RC	
		Dont amortissement exceptionnel de 25% des constructions nouvelles (art. 39 quinquies D)	RD	
	(9) Dont transferts de charges	A1	71 199	
	(10) Dont cotisations personnelles de l'exploitant (13)	A2		
	(11) Dont redevances pour concessions de brevets, de licences (produits)	A3		
	(12) Dont redevances pour concessions de brevets, de licences (charges)	A4		
(13) Dont primes et cotisations complémentaires personnelles : facultatives	A6	obligatoires	A9	
(7) Détail des produits et charges exceptionnels (Si le nombre de lignes est insuffisant, reproduire le cadre (7) et le joindre en annexe) :	Exercice N			
	Charges exceptionnelles		Produits exceptionnels	
(8) Détail des produits et charges sur exercices antérieurs :	Exercice N			
	Charges antérieures		Produits antérieurs	
REGULARISATION COMPTE FOURNISSEUR			39 439	
REGUL 2012-2013-2014 AG2R REUNICA	1 670		375	
REVALORISATION PRIME ASSURANCE SUR CA 2014-2015	33 402			

* Des explications concernant cette rubrique sont données dans la notice n°2032.

SAS 2EI

Période du 01.01.2016 au 31.12.2016

ANNEXE

Aux comptes annuels présentés en euros

L'exercice social clos le 31.12.2016 a une durée de 12 mois.

L'exercice précédent clos le 31.12.2015 avait une durée de 12 mois.

Le **total du bilan** de l'exercice est de **6 652 639 euros**.

Le **résultat net comptable** est un bénéfice de **18 555 euros**.

Les informations communiquées ci-après font partie intégrante des comptes annuels qui ont été établis le 31.12.2016 par le dirigeant.

1 – REGLES ET METHODES COMPTABLES

Les conventions ci-après ont été appliquées dans le respect du principe de prudence, conformément aux règles de base suivantes :

- Continuité de l'exploitation.
- Permanence des méthodes comptables d'un exercice à l'autre
- Indépendance des exercices.

Les principales méthodes utilisées sont les suivantes :

- Provisions pour risques et charges : elles sont constituées pour tenir compte des risques financiers existant à la date de clôture des comptes.
- Amortissements de l'actif immobilisé : les biens susceptibles de subir une dépréciation sont amortis selon le mode linéaire sur la base de leur durée de vie économique.
- Provision pour dépréciation d'actif : elles sont constituées pour tenir compte des risques d'irrecouvrabilité relatifs à l'actif existant à la date de clôture des comptes ;
- Stocks des autres approvisionnements : ils sont évalués au dernier prix d'achat connu.
- En-cours de production de biens : ils sont valorisés au coût de revient de production.

ANNEXE

Aux comptes annuels présentés en euros

2 – NOTES SUR LE BILAN PASSIF

2.1 Capital social :

Le capital social est fixe.

Au 31.12.2016 il s'élève à **50 000 euros**.

Il est formé de **500 actions** d'une valeur de **100 euros** chacune.

2.2 Réserves :

2.2.1 : Réserve légale :

Au 31.12.2016, elle s'élève à **20 000 euros**.

Elle est supérieure au 10% du capital social.

2.2.2 Autres Réserves :

Au 31.12.2016, elles s'élèvent à **253 831 euros**.

Elles sont constituées d'excédents nets annuels.

2.3 Provisions pour risques et charges

Les provisions inscrites au bilan au 31.12.2016, représentent 290 000 euros.

2.4 Emprunt et dettes auprès des établissements de crédit :

Le montant des prêts restant dû s'élève à **1 055 239 euros**. 75 % de l'encours est lié aux achats des sociétés SMT et AEB qui ont été financé par emprunts avant leurs absorption par la SAS 2EI.

2.5 : Emprunts et dettes financières diverses :

Elles s'élèvent à **382 017 euros** dont **345 444 euros** correspondent aux Comptes courant d'associés de la SAS CEM.

ANNEXE**Aux comptes annuels présentés en euros****2.6 Etat des dettes :**

ÉTAT DES DETTES	Montant brut	A 1 an au plus	A plus d'1 an et 5 ans au plus	A plus de 5 ans
Emprunts obligataires convertibles				
Autres emprunts obligataires				
Auprès des établissements de crédit				
- à 1 an maximum à l'origine	470 492	470 492		
- à plus d' 1 an à l'origine	1 055 239	190 390	762 149	102 699
Emprunts et dettes financières divers				
Fournisseurs et comptes rattachés	1 800 830	1 800 830		
Personnel et comptes rattachés	411 502	411 502		
Sécurité sociale et autres organismes	354 002	354 002		
Impôts sur les bénéfices				
Taxe sur la valeur ajoutée	1 547 615	956 336	591 279	
Obligations cautionnées				
Autres impôts taxes et assimilés	30 734	30 734		
Dettes sur immo et comptes rattachés	85 374	85 374		
Groupe et associés	382 017	382 017		
Autres dettes	138 813	138 813		
Dettes représentat de titres empruntés				
Produits constatés d'avance				
TOTAL GÉNÉRAL	6 276 616	4 820 489	1 353 428	102 699

Nous constatons des dettes de moins d'un an s'élèvent à **4 820 489 €** à plus d'un an et moins de 5 ans elles s'élèvent à **1 353 428 €** et à plus de 5 ans elles représentent **102 699 €**.

Les comptes groupe et associés étant de 382 017 € les dettes fournisseurs et autres dettes sont de **4 368 868 €**.

3 – NOTES SUR LE BILAN ACTIF**3.1 Actif immobilisé :**

ANNEXE

Aux comptes annuels présentés en euros

RUBRIQUES	Valeur brute début exercice	Augmentations par réévaluation	Acquisitions apports, création virements
IMMOBILISATIONS INCORPORELLES			
Frais d'établissement et de développement	5 625		
Autres immobilisations incorporelles	702 785		1 980
TOTAL immobilisations incorporelles :	708 411		1 980
IMMOBILISATIONS CORPORELLES			
Terrains	58 345		
Constructions sur sol propre	334 089		
Constructions sur sol d'autrui	4 280		
Constructions installations générales	271 466		
Installations techniques et outillage industriel	1 259 583		11 858
Installations générales agencements et divers	35 338		
Matériel de transport	221 579		3 569
Matériel de bureau informatique et mobilier	82 082		7 032
Emballages récupérables et divers			
Immobilisations corporelles en cours			
Avances et acomptes			
TOTAL immobilisations corporelles :	2 266 763		22 469
IMMOBILISATIONS FINANCIÈRES			
Participations évaluées par mises en équivalence			
Autres participations	85 374		410
Autres titres immobilisés	1 057		18
Prêts et autres immobilisations financières	9 250		56
TOTAL immobilisations financières :	95 681		484
TOTAL GÉNÉRAL	3 070 855		24 923

RUBRIQUES	Diminutions par virement	Diminutions par cessions mises hors service	Valeur brute fin d'exercice	Réévaluations légalés
IMMOBILISATIONS INCORPORELLES				
Frais d'étab. et de développement			5 625	
Autres immobilisations incorporelles			704 765	
TOTAL immobilisations incorporelles :			710 391	
IMMOBILISATIONS CORPORELLES				
Terrains			58 345	
Constructions sur sol propre			334 089	
Constructions sur sol d'autrui			4 280	
Constructions installations générales			271 466	
Install techn matériel et out industriels			1 271 441	
Inst générales agencements et divers			35 338	
Matériel de transport		1 263	223 886	
Mat de bureau informatique et mobil			89 115	
Emballages récupérables et divers				
Immobilisations corporelles en cours				
Avances et acomptes				
TOTAL immobilisations corporelles :		1 263	2 287 960	
IMMOBILISATIONS FINANCIÈRES				
Participations mises en équivalence				
Autres participations			85 784	
Autres titres immobilisés			1 076	
Prêts et autres immo financières			9 306	
TOTAL immobilisations financières :			96 165	
TOTAL GÉNÉRAL		1 263	3 094 615	

ANNEXE**Aux comptes annuels présentés en euros****3.2 Durées et mode d'amortissements :**

Agencement / Construction :	10 à 20 ans	linéaire
Matériels et Outillages industriels :	3 à 10 ans	linéaire
Matériel de transport :	1 à 5 ans	linéaire
Matériel de bureau :	4 à 5 ans	linéaire
Matériel Informatique :	2 à 3 ans	linéaire

3.3 : Stocks :

Le stock de matières premières et d'approvisionnements s'élève à 294 970 euros.

Les travaux en cours représentent un montant de 1 203 493 euros.

3.4 Etat des créances :

ÉTAT DES CRÉANCES	Montant brut	A 1 an au plus	A plus d'1 an
DE L'ACTIF IMMOBILISÉ			
Créances rattachées à des participations			
Prêts			
Autres immobilisations financières	9 306		9 306
TOTAL de l'actif immobilisé :	9 306		9 306
DE L'ACTIF CIRCULANT			
Clients douteux ou litigieux	59 219		59 219
Autres créances clients	2 736 818	2 736 818	
Créance représent de titres prêtés ou remis en garantie			
Personnel et comptes rattachés	870	870	
Sécurité sociale et autres organismes sociaux	41	41	
État - Impôts sur les bénéfices	120 959	120 959	
État - Taxe sur la valeur ajoutée	35 074	35 074	
État - Autres impôts taxes et versements assimilés	2 233	2 233	
État - Divers			
Groupe et associés	655 488	655 488	
Débiteurs divers	130 514	130 514	
TOTAL de l'actif circulant :	3 741 217	3 681 998	59 219
CHARGES CONSTATÉES D'AVANCE	74 781	74 781	
TOTAL GÉNÉRAL	3 825 304	3 756 779	68 525

3.5 Trésorerie de l'actif :

Les disponibilités (comptes créditeurs des banques et espèces) sont de 258 174 euros au 31.12.2016.

ANNEXE

Aux comptes annuels présentés en euros

4 – NOTES SUR LE COMPTE DE RESULTAT :

4.1 Ventilation du chiffre d’Affaires 8 896 310 euros :

Production de biens et services :	7 489 792 euros
Ventes de marchandise :	1 406 518 euros

4.2 Autres informations relatives au compte de résultat et autres éléments significatifs :

NATURES DES INDICATIONS	EXERCICES				
	31/12/2016	31/12/2015	31/12/2014	31/12/2013	31/12/2012
Capital social en fin d'exercice					
Capital social	50 000	50 000	50 000	50 000	50 000
Nombre des actions :					
-ordinaires existantes					
-à dividende prioritaire existantes (sans droit de vote)					
Nombre maximal d'actions futures à créer					
-par conversion d'obligations					
-par exercice de droits de souscription					
Opérations et résultats de l'exercice					
Chiffres d'affaires hors taxes	8 896 310	12 510 349	7 012 299	6 406 967	3 633 941
Résultat avant impôts, participation des salariés et dotations aux amortissements et provisions	94 383	469 852	513 699	239 090	286 250
Impôts sur les bénéfices				4 318	88 420
Participation des salariés due au titre de l'exercice					
Résultat après impôts, participation des salariés, et dotations aux amortissements et provisions	18 555	433 509	46 245	184 739	197 830
Résultat distribué					
Résultat par action					
Résultat après impôts, participation des salariés, mais avant dotations aux amortissements et provisions					
Résultat après impôts, participation des salariés, et dotations aux amortissements et provisions					
Dividende attribué à chaque action					
Effectif					
Effectif moyen des salariés employés durant l'exercice	80	77	72	48	23
Montant de la masse salariale de l'exercice	2 580 256	2 591 227	2 123 798	1 658 695	683 921
Montant des sommes versées au titre des avantages sociaux (Sécurité sociale, oeuvres sociales)	982 836	967 693	762 699	570 781	264 039

SAS 2EI

Période du 01.01.2016 au 31.12.2016

ANNEXE

Aux comptes annuels présentés en euros

4.3 Charges sociales

Les salaires et traitements représentent 2 580 256 euros, les charges sociales s'élèvent à 864 343 euros soit un montant total de 3 444 599 euros.

5/ CICE (Crédit d'Impôt pour la Compétitivité et l'emploi)

Le CICE est calculé sur les rémunérations éligibles du 01.01.2016 au 31.12.2016 de 1 974 860 euros. Il est de 118 492 € pour 2016. La méthode de comptabilisation est celle d'une diminution des charges sociales. Il est principalement affecté à la réalisation d'efforts en matière d'investissement, de recherche et développement, de formation, de recrutement, de prospection de nouveaux marchés

6/ PARTICIPATIONS ET FILIALES

La société SARTHOU a été mise en liquidation judiciaire au vue de la comptabilité 2012 et la situation de trésorerie mais également du marché de 2013. Ainsi, les titres détenus ont été provisionnés pour charge à 100% en 2014, soit 85 374 €. Cette liquidation entraine également un litige d'environ 290 000 €, soit 50% de la créance en compte, qui a été provisionné pour risque également en 2014 au regard du recours exercé contre le débiteur.

En 2016, le tribunal de commerce de Foix a reconnu que la société 2EI a été victime d'un dol lors de l'achat de la filiale SARTHOU. Le dol a été sanctionné par décision de justice, et une procédure judiciaire a été enclenchée par jugement exécutoire pour procéder au recouvrement de la créance. La procédure suit son cours normalement sur 2017.

6.1/ LISTE DES FILIALES ET PARTICIPATIONS

Sociétés	%Parts	Titres	Avances	C Affaire	Résultat	K Propres
Sarl Sarthou	100%	85 374€	548 762€	696 404€	-412 954€	-107 578€

Ces données concernent les derniers exercices connus : soit le 31/12/2012 pour Sarthou. Cette dernière étant en liquidation nous n'avons pas les éléments des dernières clôtures au 31/12/2013, 31/12/2014 et 31/12/2015

GIE HYDROTECH, 4 imp. de lorraine ZA les granges 38130 Echirolles. 35 parts sur 105 soit 33,33% de participation. Avance de 2 100 €.

SAS 2EI

Période du 01.01.2016 au 31.12.2016

ANNEXE

Aux comptes annuels présentés en euros

7/ ENGAGEMENTS RECUS :

- Caution solidaire de la SAS CEM sur un emprunt de 40 900 € auprès du Crédit Agricole Sud-Méditerranée. Engagement restant au 31.12.2016 : 16 355 €.
- Caution solidaire de la SAS CEM sur un emprunt de 172 220 € auprès du Crédit Agricole Sud-Méditerranée. Engagement restant au 31.12.2016 : 51 404 €.
- Caution solidaire de la SAS CEM sur un emprunt de 658 000 € auprès du Crédit Agricole Sud-Méditerranée. Engagement restant au 31.12.2016 : 377 997 €.
- Caution solidaire de la SAS CEM sur un emprunt de 800 000 € auprès du Crédit Agricole Sud-Méditerranée. Engagement restant au 31.12.2016 : 409 484 €.
- Caution solidaire de la SAS CEM sur un crédit de trésorerie à hauteur de 100 000 € auprès du Crédit Agricole Sud-Méditerranée.
- Caution solidaire de la SAS CEM pour tout engagement court terme à hauteur de 200 000 € auprès de la Caisse d'Epargne Midi-Pyrénées.

2 EI
Société par actions simplifiée
au capital de 50 000 euros
Siège social : Zone Industrielle Fournié
09400 TARASCON/ARIEGE
347 456 147 RCS FOIX

**RAPPORT DE GESTION DU COMITE DE DIRECTION
A L'ASSEMBLEE GENERALE ORDINAIRE ANNUELLE
DU 29 SEPTEMBRE 2017**

Mesdames, Messieurs,

Conformément à la loi et aux statuts de notre Société, nous vous avons réunis en Assemblée Générale Ordinaire Annuelle afin de vous rendre compte de la situation et de l'activité de notre Société durant l'exercice clos le 31 décembre 2016 et de soumettre à votre approbation les comptes annuels dudit exercice.

Nous vous donnerons toutes précisions et tous renseignements complémentaires concernant les pièces et renseignements prévus par la réglementation en vigueur et qui ont été tenus à votre disposition dans les délais légaux.

Il vous sera ensuite donné lecture des rapports du Commissaire aux Comptes.

ACTIVITE DE LA SOCIETE

Situation et évolution de l'activité de la Société au cours de l'exercice

La société a connu une baisse de son chiffre d'affaires correspondant à la logique de la structure et à des décalages d'affaires. Les résultats restent toutefois équilibrés.

Evénements importants survenus depuis la clôture de l'exercice

La société bénéficie d'une CCSF depuis janvier 2017.
Une réorganisation a été engagée afin d'adapter la structure à la situation économique.

Activités en matière de recherche et de développement

Nous vous informons que la Société n'a effectué aucune activité de recherche et de développement au cours de l'exercice écoulé.

Evolution prévisible et perspectives d'avenir

La société devrait poursuivre son activité.

Informations sur les délais de paiement des fournisseurs

Conformément aux articles L. 441-6-1 et D. 441-4 du Code de commerce, nous vous informons qu'à la clôture des deux derniers exercices clos, le solde des dettes à l'égard des fournisseurs se décompose, par date d'échéance, comme suit :

Date échéance	Solde des dettes fournisseurs à 30 jours	Solde des dettes fournisseurs à 60 jours	Solde des dettes fournisseurs à 90 jours	Solde des dettes fournisseurs à 120 jours
31.12.2016	891 413 €	184 118 €	132 707 €	567 690 €
31.12.2015	628 154 €	113 394 €	5 804 €	447 133 €

FILIALES ET PARTICIPATIONS

Activité des filiales et participations

Vous trouverez dans le tableau annexé à notre bilan des informations relatives à l'activité et aux résultats des filiales de notre Société et des sociétés qu'elle contrôle.

Nous complétons ces informations par les éléments suivants :

. GIE HYDROTECH

Capital détenu : 35 parts sur les 105 parts composant le capital social, soit 23,33 %

Activité : Mise en œuvre par tous moyens dans le but d'obtenir une qualification, notamment auprès d'EDF, auprès de tout donneur d'ordre de la même envergure aux fins de répondre aux appels d'offre émis par ces derniers.

RESULTATS - AFFECTATION

Examen des comptes et résultats

Nous allons vous présenter en détail les comptes annuels que nous soumettons à votre approbation et qui ont été établis conformément aux règles de présentation et aux méthodes d'évaluation prévues par la réglementation en vigueur.

Un rappel des comptes de l'exercice précédent est fourni à titre comparatif.

Au cours de l'exercice clos le 31 décembre 2016, le chiffre d'affaires s'est élevé à 8 896 310 euros contre 12 510 349 euros lors de l'exercice précédent, soit une variation de - 28,88 %

Le montant des autres produits d'exploitation s'élève à 165 007 euros contre 26 301 euros pour l'exercice précédent

Le montant des achats et variations de stocks s'élève à 4 236 737 euros contre 6 795 821 euros pour l'exercice précédent, soit une variation de - 37,65 %

Le montant des autres achats et charges externes s'élève à 1 037 771 euros contre 1 695 461 euros pour l'exercice précédent, soit une variation de - 38,79 %

Le montant des impôts et taxes s'élève à 189 494 euros contre 252 814 euros pour l'exercice précédent, soit une variation de - 25,04 %

Le montant des traitements et salaires s'élève à 2 580 256 euros contre 2 591 227 euros lors de l'exercice précédent, soit une variation de - 0,42 %

Le montant des charges sociales s'élève à 864 343 euros contre 854 736 euros pour l'exercice précédent, soit une variation de 1,12 %

L'effectif salarié moyen à la clôture de l'exercice s'élève à 80 personnes contre 77 personnes à la clôture de l'exercice précédent

Le montant des dotations aux amortissements et provisions s'élève à 75 828 euros contre 92 305 euros pour l'exercice précédent, soit une variation de - 17,85 %

Le montant des autres charges s'élève à 8 euros contre 64 704 euros pour l'exercice précédent

Les charges d'exploitation se sont élevées à 8 984 437 euros contre 12 347 067 euros pour l'exercice précédent, soit une variation de - 27,23 %

Le résultat d'exploitation ressort pour l'exercice à 76 880 euros contre 189 583 euros lors de l'exercice précédent, soit une variation de - 59,44 %

Compte tenu d'un résultat financier de - 60 679 euros (- 76 867 euros pour l'exercice précédent), le résultat courant avant impôts ressort pour l'exercice à 16 200 euros contre 112 716 euros pour l'exercice précédent, soit une variation de - 85,62 %

Après prise en compte :

- du résultat exceptionnel de 2 354 euros contre 320 793 euros pour l'exercice précédent.
- d'un impôt sur les sociétés nul contre comme pour l'exercice précédent,

le résultat de l'exercice se solde par un bénéfice de 18 554,55 euros contre un bénéfice de 433 509,43 euros au titre de l'exercice précédent, soit une variation de - 95,71 %

Au 31 décembre 2016, le total du bilan de la Société s'élevait à 6 652 639 euros contre 7 159 526 euros pour l'exercice précédent, soit une variation de - 7,07 %

Proposition d'affectation du résultat

Nous vous proposons de bien vouloir approuver les comptes annuels (bilan, compte de résultat et annexe) tels qu'ils vous sont présentés et qui font apparaître un bénéfice de 18 554,55 euros.

Nous vous proposons également de bien vouloir affecter le bénéfice de l'exercice clos le 31 décembre 2016 de la manière suivante :

. En totalité au compte « report à nouveau » soit 18 554,55 €

Compte tenu de cette affectation, le report à nouveau négatif serait ramené de - 278 813,09 € à - 260 258,54 € et les capitaux propres de la Société seraient de 63 572,24 €

Distributions antérieures de dividendes

Afin de nous conformer aux dispositions de l'article 243 bis du Code général des impôts, nous vous rappelons qu'aucune distribution de dividende n'a été effectuée au titre des trois derniers exercices.

Dépenses non déductibles fiscalement

Conformément aux dispositions des articles 223 quater et 223 quinquies du Code général des impôts, nous vous précisons que les comptes de l'exercice écoulé ne prennent pas en charge de dépenses non admises dans les charges déductibles du résultat fiscal.

Observations du Comité d'entreprise

Le Comité d'entreprise n'a formulé aucune observation sur la situation économique et sociale de la Société en application des dispositions de l'article L. 2323-8 du Code du travail.

CONVENTIONS REGLEMENTEES

Nous allons vous présenter le rapport spécial sur les conventions visées à l'article L. 227-10 du Code de Commerce.

ADMINISTRATION ET CONTROLE DE LA SOCIETE

Nous vous précisons qu'aucun mandat de dirigeant ou de Commissaire aux Comptes n'est arrivé à expiration.

REMUNERATION DES DIRIGEANTS

Il vous sera demandé de vous prononcer sur la rémunération des dirigeants.

ACTIONNARIAT SALARIE

Nous vous rappelons que :

- l'alinéa 2 de l'article L. 225-129-6 du Code de commerce prévoit la réunion tous les trois ans d'une Assemblée Générale Extraordinaire pour se prononcer sur un projet de résolution tendant à réaliser une augmentation de capital dans les conditions prévues aux articles L. 3332-18 à L. 3332-24 du Code du travail si les actions détenues par les salariés de la Société et celles qui lui sont liées représentent moins de 3 % du capital ;

- la Société n'est pas contrôlée au sens de l'article L. 233-16 du présent code par une société qui a mis en place, dans les conditions prévues au deuxième alinéa de l'article L. 3344-1 du Code du travail, un dispositif d'augmentation de capital dont peuvent bénéficier les salariés de la Société et que l'alinéa 2 précité est en conséquence applicable ;

- aucun salarié ne participe au capital ;

- l'Assemblée Générale Mixte des associés s'est réunie le 30 juin 2016 avec en ordre du jour, l'augmentation de capital réservée aux salariés

En conclusion, nous souhaitons que ces diverses propositions emportent votre approbation et que vous vouliez bien donner à votre Comité de Direction quitus de sa gestion pour l'exercice social sur les comptes duquel vous avez à vous prononcer.

Nous vous invitons, après la lecture des rapports présentés par votre Commissaire aux Comptes, à adopter les résolutions que nous soumettons à votre vote.

Le Comité de Direction
Représentée par sa Présidente, la SAS CEM

A handwritten signature in black ink, appearing to be 'C. S. F.', written over a horizontal line.

2 EI
Société par actions simplifiée
au capital de 50 000 euros
Siège social : Zone Industrielle Fournié
09400 TARASCON/ARIEGE
347 456 147 RCS FOIX

**PROCES-VERBAL DES DELIBERATIONS
DE L'ASSEMBLEE GENERALE ORDINAIRE ANNUELLE
DU 29 SEPTEMBRE 2017**

L'an deux mille dix-sept et le 29 septembre, à 17 heures, les associés de la Société 2 EI se sont réunis en Assemblée Générale Ordinaire Annuelle, au siège social, sur convocation faite par lettre simple adressée le 13 septembre 2017 à chaque associé.

L'Assemblée est présidée par la Société CEM représentée par son Président, M. Jean-Michel ESTEBE

La société LICADE SARL représentée par son gérant, M. Lilian CANTOS
et
la Société MVE SAS représentée par son Président, M. Martial ESTEBE

sont appelées comme scrutateur.

La société 5R SAS représentée par son Président, M. Thierry RODRIGUEZ est désignée comme secrétaire.

La société SOGIREX, représentée par M. Christophe SANTIAGO *in absentia*
Commissaire aux Comptes de la Société,
régulièrement convoquée, est présente

Monsieur Christophe CANO, membre du comité d'entreprise, assiste à l'Assemblée Générale.

La feuille de présence, certifiée exacte par les membres du bureau, permet de constater que les associés présents ou représentés possèdent 500 actions sur les 500 actions ayant le droit de vote.

Le Président de l'Assemblée constate que l'Assemblée Générale est régulièrement constituée et peut valablement délibérer.

Le Président de l'Assemblée dépose sur le bureau et met à la disposition de l'Assemblée :

- l'ordonnance délivrée par le Greffe du Tribunal de Commerce de FOIX suite à la requête déposée pour la prorogation du délai de tenue d'assemblée,
- les justificatifs des convocations régulières des associés,

- l'avis de réception et une copie de la lettre de convocation du Commissaire aux Comptes,
- la feuille de présence et la liste des associés,
- l'inventaire et les comptes annuels comprenant le bilan, le compte de résultat et l'annexe, arrêtés au 31 décembre 2016,
- le rapport de gestion du Comité de Direction,
- le rapport du Commissaire aux Comptes sur les comptes annuels,
- le rapport du Commissaire aux Comptes sur les conventions réglementées,
- un exemplaire des statuts de la Société,
- le texte des résolutions soumises au vote de l'Assemblée.

Le Président déclare que les documents visés ci-dessus ont été tenus à la disposition des associés au siège social à compter de la convocation de l'Assemblée.

Il indique en outre que les mêmes documents et renseignements ont été communiqués dans les mêmes délais aux membres du Comité d'entreprise.

A la suite de cette communication, le Comité d'entreprise n'a présenté aucune observation.

L'Assemblée lui donne acte de cette déclaration.

Le Président rappelle ensuite que l'Assemblée est appelée à délibérer sur l'ordre du jour suivant :

ORDRE DU JOUR

- Rapport de gestion du Comité de Direction,
- Rapport du Commissaire aux Comptes sur les comptes annuels,
- Rapport spécial du Commissaire aux Comptes sur les conventions visées à l'article L. 227-10 du Code de commerce,
- Approbation des comptes de l'exercice social clos le 31 décembre 2016 et quitus au Comité de Direction,
- Affectation du résultat de l'exercice,
- Rémunération des dirigeants,
- Etat de l'actionnariat salarié,
- Questions diverses,
- Pouvoirs pour l'accomplissement des formalités.

Le Président présente à l'Assemblée les comptes de l'exercice écoulé, le rapport de gestion du Comité de Direction et les rapports du Commissaire aux Comptes.

Puis le Président déclare la discussion ouverte.

Personne ne demandant ~~(plus)~~ la parole, le Président met successivement aux voix les résolutions suivantes :

PREMIERE RESOLUTION

L'Assemblée Générale, après avoir pris connaissance du rapport de gestion du Comité de Direction et du rapport du Commissaire aux Comptes sur les comptes annuels, approuve les comptes annuels de l'exercice clos le 31 décembre 2016, tels qu'ils lui ont été présentés, ainsi que les opérations traduites dans ces comptes et résumées dans ces rapports.

En conséquence, l'Assemblée donne aux dirigeants quitus de l'exécution de leurs mandats pour l'exercice écoulé.

Elle prend acte que les comptes de l'exercice écoulé ne comportent pas de dépenses non admises dans les charges déductibles au regard de l'article 39-4 du Code général des impôts.

Cette résolution est adoptée à l'unanimité des voix des associés.

DEUXIEME RESOLUTION

Affectation du résultat

L'Assemblée Générale décide d'affecter le bénéfice de l'exercice clos le 31 décembre 2016 s'élevant à 18 554,55 euros de la manière suivante :

. En totalité au compte « report à nouveau » soit 18 554,55 €

Rappel des dividendes distribués

Conformément à la loi, l'Assemblée Générale prend acte qu'aucune distribution de dividende n'a été effectuée au titre des trois derniers exercices.

Cette résolution est adoptée à l'unanimité des voix des associés.

TROISIEME RESOLUTION

L'Assemblée Générale, après avoir entendu la lecture du rapport spécial du Commissaire aux Comptes sur les conventions visées par l'article L. 227-10 du Code de commerce, et statuant sur ce rapport, prend acte qu'aucune nouvelle convention de cette nature n'a été conclue au cours de l'exercice écoulé et prend également acte des conventions approuvées au cours d'exercices antérieurs.

Cette résolution est adoptée à l'unanimité des voix des associés.

QUATRIEME RESOLUTION

L'Assemblée Générale, après avoir pris connaissance du rapport du Comité de Direction, prend acte :

- que l'alinéa 2 de l'article L. 225-129-6 du Code de commerce prévoit la réunion tous les trois ans d'une Assemblée Générale Extraordinaire pour se prononcer sur un projet de résolution tendant à réaliser une augmentation de capital dans les conditions prévues aux articles L. 3332-18 et L. 3332-24 du Code de travail si les actions détenues par les salariés de la Société et celles qui lui sont liées représentent moins de 3 % du capital ;
- que la Société n'est pas contrôlée, au sens de l'article L. 233-16 du Code de commerce, par une société qui a mis en place, dans les conditions prévues au deuxième alinéa de l'article L. 3344-1 du Code du travail, un dispositif d'augmentation de capital dont peuvent bénéficier les salariés de la Société et que l'alinéa 2 précité est en conséquence applicable ;
- qu'aucun salarié ne participe au capital ;
- que l'Assemblée Générale Mixte des associés s'est réunie le 30 juin 2016 avec en ordre du jour, l'augmentation de capital réservée aux salariés

Cette résolution est adoptée à l'unanimité des voix des associés.

CINQUIEME RESOLUTION

L'assemblée générale décide qu'aucune rémunération ne sera attribuée au titre de l'exercice en cours clos au 31.12.2017 aux dirigeants, à savoir la SAS CEM au titre de son mandat de Président, la SAS MVE au titre de son mandat de Directeur Général, la SAS 5R au titre de ses fonctions de membre du Comité de Direction.

Cette décision sera communiquée au Conseil stratégique conformément à l'article 25 des statuts et sur proposition de l'assemblée.

Cette résolution est adoptée à l'unanimité des voix des associés.

SIXIEME RESOLUTION

L'Assemblée Générale donne tous pouvoirs au Président et au porteur d'une copie ou d'un extrait du procès-verbal des délibérations pour remplir toutes formalités légales consécutives à l'adoption des résolutions qui précèdent.


Cette résolution est adoptée à l'unanimité des voix des associés.

L'ordre du jour étant épuisé et personne ne demandant plus la parole, le Président déclare la séance levée.

De tout ce que dessus, il a été dressé le présent procès-verbal qui, après lecture, a été signé par les membres du bureau.

**Le Président,
SAS CEM
Représentée par M. Martial ESTEBE**

J. Martial



**Les scrutateurs,
SAS MVE
Représentée par M. Martial ESTEBE**

**Le Secrétaire,
SAS 5R
représentée par M. Thierry RODRIGUEZ**

**SARL LICADE
représentée par M. Lilian CANTOS**



SOGIREX BAKER TILLY

COMMISSAIRE AUX COMPTES
Membre de la Compagnie Régionale de Toulouse
ZA Foix Nord – Permilhac
09000 FOIX

Tél : 05.61.02.22.22

2 EI

SAS au Capital de 50 000 €
ZI zone Fournié
09400 TARASCON

**RAPPORT DU COMMISSAIRE AUX COMPTES SUR LES
COMPTES ANNUELS**

EXERCICE CLOS LE 31 DECEMBRE 2016

**RAPPORT DU COMMISSAIRE AUX COMPTES
SUR LES COMPTES ANNUELS**

Aux Associés,

En exécution de la mission qui nous a été confiée par votre Assemblée Générale, nous vous présentons notre rapport relatif à l'exercice clos le 31 décembre 2016 sur :

- le contrôle des comptes annuels de la SAS 2EI, tels qu'ils sont joints au présent rapport,
- la justification de nos appréciations,
- les vérifications spécifiques et informations prévues par la loi.

Les comptes annuels ont été arrêtés par votre comité de direction. Il nous appartient, sur la base de notre audit, d'exprimer une opinion sur ces comptes.

I. OPINION SUR LES COMPTES ANNUELS

Nous avons effectué notre audit selon les normes professionnelles applicables en France ; ces normes requièrent la mise en oeuvre de diligences permettant d'obtenir l'assurance raisonnable que les comptes annuels ne comportent pas d'anomalies significatives. Un audit consiste à vérifier par sondages ou au moyen d'autres méthodes de sélection, les éléments justifiant les montants et informations figurant dans les comptes annuels. Il consiste également à apprécier les principes comptables suivis, les estimations significatives retenues et la présentation d'ensemble des comptes. Nous estimons que les éléments que nous avons collectés sont suffisants et appropriés pour fonder notre opinion.

Nous certifions que les comptes annuels sont, au regard des règles et principes comptables français, réguliers et sincères et donnent une image fidèle du résultat des opérations de l'exercice écoulé ainsi que de la situation financière et du patrimoine de la société à la fin de cet exercice.

Sans remettre en cause l'opinion exprimée ci-dessus, nous attirons votre attention sur le point suivant exposé dans la note n° 6 Participations et filiales figurant à la page 7 de l'annexe.

La filiale SARTHOU a été mise en redressement judiciaire en 2013. Un litige est né entre le cédant et la SAS 2EI à l'issue de l'acquisition de la filiale. Un recours judiciaire a été mis en oeuvre par la SAS 2EI contre le cédant. Un risque sur cette filiale non provisionné dans les comptes annuels de la SAS 2EI existe et a été estimé à 290 000 €, compte tenu de la difficulté à évaluer le préjudice suite au recours exercé contre l'ancien propriétaire.

II. JUSTIFICATION DES APPRECIATIONS

En application des dispositions de l'article L.823-9 du Code de Commerce relatives à la justification de nos appréciations nous portons à votre connaissance les éléments suivants :

- L'état des créances et dettes de l'annexe indique les clients dus et les fournisseurs à payer au 31 décembre 2016, nous nous sommes assurés de leur correcte estimation à la clôture de l'exercice et de leur bon dénouement.
- Nous avons été conduits à vérifier la pertinence et la correcte application des méthodes décrites dans la note « stocks et en cours de production de biens » page 1 de l'annexe concernant l'évaluation des stocks et en-cours et la constitution éventuelle de provisions. Nous avons obtenu les éléments probants justifiant de la correcte évaluation des stocks et en-cours et des provisions pour dépréciation y afférentes.

Les appréciations ainsi portées, s'inscrivent dans le cadre de notre démarche d'audit des comptes annuels pris dans leur ensemble et ont donc contribué à la formation de notre opinion émise dans la première partie de ce rapport.

III. VERIFICATIONS ET INFORMATIONS SPECIFIQUES

Nous avons également procédé conformément aux normes d'exercice professionnel applicables en France aux vérifications spécifiques prévues par la loi.

Nous n'avons pas d'observations à formuler sur la sincérité et la concordance avec les comptes annuels des informations données dans le rapport de gestion du comité de direction et dans les documents adressés à l'associé de la société sur la situation financière et les comptes annuels.


Pamiers, le 5 septembre 2017

Pour SOGIREX BAKER TILLY

Christophe SANTIAGO

Commissaire aux comptes

Membre de Baker Tilly International

A handwritten signature in black ink, consisting of several overlapping loops and a central vertical stroke, positioned below the printed name and title.

Bilan Passif

2EI

Période du 01/01/16 au 31/12/16

Edition du 07/07/17

Tenue de compte

RUBRIQUES	Net (N) 31/12/2016	Net (N-1) 31/12/2015
SITUATION NETTE		
Capital social ou individuel dont versé 50 000	50 000	50 000
Primes d'émission, de fusion, d'apport, ...		
Écarts de réévaluation dont écart d'équivalence		
Réserve légale	20 000	20 000
Réserves statutaires ou contractuelles		
Réserves réglementées		
Autres réserves	253 831	253 831
Report à nouveau	(278 813)	(712 323)
Résultat de l'exercice	18 555	433 509
TOTAL situation nette :	63 572	45 018
SUBVENTIONS D'INVESTISSEMENT		
PROVISIONS RÉGLEMENTÉES		
CAPITAUX PROPRES	63 572	45 018
Produits des émissions de titres participatifs		
Avances conditionnées		
AUTRES FONDS PROPRES		
Provisions pour risques	290 000	375 374
Provisions pour charges		
PROVISIONS POUR RISQUES ET CHARGES	290 000	375 374
DETTES FINANCIÈRES		
Emprunts obligataires convertibles		
Autres emprunts obligataires		
Emprunts et dettes auprès des établissements de crédit	1 525 730	1 506 685
Emprunts et dettes financières divers	382 017	349 484
TOTAL dettes financières :	1 907 747	1 856 169
AVANCES ET ACOMPTES RECUS SUR COMMANDES EN COURS	22 451	654 673
DETTES DIVERSES		
Dettes fournisseurs et comptes rattachés	1 800 830	1 263 072
Dettes fiscales et sociales	2 343 853	2 748 036
Dettes sur immobilisations et comptes rattachés	85 374	85 374
Autres dettes	138 813	131 812
TOTAL dettes diverses :	4 368 869	4 228 293
PRODUITS CONSTATÉS D'AVANCE		
DETTES	6 299 067	6 739 135
Ecarts de conversion passif		
TOTAL GÉNÉRAL	6 652 639	7 159 526

Compte de Résultat (Première Partie)

2EI

Période du 01/01/16 au 31/12/16
Edition du 07/07/17
Tenue de compte

RUBRIQUES	France	Export	Net (N) 31/12/2016	Net (N-1) 31/12/2015
Ventes de marchandises	1 406 518		1 406 518	232 288
Production vendue de biens	7 483 301		7 483 301	12 279 022
Production vendue de services	6 491		6 491	(960)
Chiffres d'affaires nets	8 896 310		8 896 310	12 510 349
Production stockée			13 612	(91 473)
Production immobilisée				
Subventions d'exploitation			74 296	
Reprises sur amortissements et provisions, transfert de charges			71 199	110 512
Autres produits			5 900	7 262
PRODUITS D'EXPLOITATION			9 061 317	12 536 650
CHARGES EXTERNES				
Achats de marchandises [et droits de douane]			1 080 721	2 797 603
Variation de stock de marchandises				
Achats de matières premières et autres approvisionnements			3 157 447	3 988 101
Variation de stock [matières premières et approvisionnements]			(1 431)	10 117
Autres achats et charges externes			1 037 771	1 695 461
TOTAL charges externes :			5 274 507	8 491 281
IMPOTS, TAXES ET VERSEMENTS ASSIMILÉS			189 494	252 814
CHARGES DE PERSONNEL				
Salaires et traitements			2 580 256	2 591 227
Charges sociales			864 343	854 736
TOTAL charges de personnel :			3 444 599	3 445 963
DOTATIONS D'EXPLOITATION				
Dotations aux amortissements sur immobilisations			75 828	91 960
Dotations aux provisions sur immobilisations				
Dotations aux provisions sur actif circulant				345
Dotations aux provisions pour risques et charges				
TOTAL dotations d'exploitation :			75 828	92 305
AUTRES CHARGES D'EXPLOITATION			8	64 704
CHARGES D'EXPLOITATION			8 984 437	12 347 067
RÉSULTAT D'EXPLOITATION			76 880	189 583

Compte de Résultat (Seconde Partie)

2EI

Période du 01/01/16 au 31/12/16
Edition du 07/07/17
Tenue de compte

RUBRIQUES	Net (N) 31/12/2016	Net (N-1) 31/12/2015
RÉSULTAT D'EXPLOITATION	76 880	189 583
Bénéfice attribué ou perte transférée		
Perte supportée ou bénéfice transféré		
PRODUITS FINANCIERS		
Produits financiers de participation		
Produits des autres valeurs mobilières et créances de l'actif immobilisé	74	557
Autres intérêts et produits assimilés		
Reprises sur provisions et transferts de charges	85 374	
Différences positives de change		
Produits nets sur cessions de valeurs mobilières de placement		
	85 448	557
CHARGES FINANCIÈRES		
Dotations financières aux amortissements et provisions	85 374	
Intérêts et charges assimilées	60 754	77 423
Différences négatives de change		
Charges nettes sur cessions de valeurs mobilières de placement		
	146 127	77 423
RÉSULTAT FINANCIER	(60 679)	(76 867)
RÉSULTAT COURANT AVANT IMPOTS	16 200	112 716
PRODUITS EXCEPTIONNELS		
Produits exceptionnels sur opérations de gestion	39 922	398 967
Produits exceptionnels sur opérations en capital		
Reprises sur provisions et transferts de charges		
	39 922	398 967
CHARGES EXCEPTIONNELLES		
Charges exceptionnelles sur opérations de gestion	37 568	78 174
Charges exceptionnelles sur opérations en capital		
Dotations exceptionnelles aux amortissements et provisions		
	37 568	78 174
RÉSULTAT EXCEPTIONNEL	2 354	320 793
Participation des salariés aux résultats de l'entreprise		
Impôts sur les bénéfices		
TOTAL DES PRODUITS	9 186 686	12 936 174
TOTAL DES CHARGES	9 168 132	12 502 664
BÉNÉFICE OU PERTE	18 555	433 509

ANNEXE

Aux comptes annuels présentés en euros

L'exercice social clos le 31.12.2016 a une durée de 12 mois.

L'exercice précédent clos le 31.12.2015 avait une durée de 12 mois.

Le total du bilan de l'exercice est de **6 652 639 euros**.

Le résultat net comptable est un bénéfice de **18 555 euros**.

Les informations communiquées ci-après font partie intégrante des comptes annuels qui ont été établis le 31.12.2016 par le dirigeant.

1 – REGLES ET METHODES COMPTABLES

Les conventions ci-après ont été appliquées dans le respect du principe de prudence, conformément aux règles de base suivantes :

- Continuité de l'exploitation.
- Permanence des méthodes comptables d'un exercice à l'autre
- Indépendance des exercices.

Les principales méthodes utilisées sont les suivantes :

- Provisions pour risques et charges : elles sont constituées pour tenir compte des risques financiers existant à la date de clôture des comptes.
- Amortissements de l'actif immobilisé : les biens susceptibles de subir une dépréciation sont amortis selon le mode linéaire sur la base de leur durée de vie économique.
- Provision pour dépréciation d'actif : elles sont constituées pour tenir compte des risques d'irrecouvrabilité relatifs à l'actif existant à la date de clôture des comptes ;
- Stocks des autres approvisionnements : ils sont évalués au dernier prix d'achat connu.
- En-cours de production de biens : ils sont valorisés au coût de revient de production.

ANNEXE

Aux comptes annuels présentés en euros

2 – NOTES SUR LE BILAN PASSIF

2.1 Capital social :

Le capital social est fixe.

Au 31.12.2016 il s'élève à **50 000 euros**.

Il est formé de **500 actions** d'une valeur de **100 euros** chacune.

2.2 Réserves :

2.2.1 : Réserve légale :

Au 31.12.2016, elle s'élève à **20 000 euros**.

Elle est supérieure au 10% du capital social.

2.2.2 Autres Réserves :

Au 31.12.2016, elles s'élèvent à **253 831 euros**.

Elles sont constituées d'excédents nets annuels.

2.3 Provisions pour risques et charges

Les provisions inscrites au bilan au 31.12.2016, représentent 290 000 euros.

2.4 Emprunt et dettes auprès des établissements de crédit :

Le montant des prêts restant dû s'élève à **1 055 239 euros**. 75 % de l'encours est lié aux achats des sociétés SMT et AEB qui ont été financé par emprunts avant leurs absorption par la SAS 2EI.

2.5 : Emprunts et dettes financières diverses :

Elles s'élèvent à **382 017 euros** dont **345 444 euros** correspondent aux Comptes courant d'associés de la SAS CEM.

*Période du 01.01.2016 au 31.12.2016***ANNEXE****Aux comptes annuels présentés en euros****2.6 Etat des dettes :**

ÉTAT DES DETTES	Montant brut	A 1 an au plus	A plus d'1 an et 6 ans au plus	A plus de 6 ans
Emprunts obligataires convertibles				
Autres emprunts obligataires				
Auprès des établissements de crédit				
- à 1 an maximum à l'origine	470 492	470 492		
- à plus d' 1 an à l'origine	1 055 239	190 390	762 149	102 699
Emprunts et dettes financières divers				
Fournisseurs et comptes rattachés	1 800 830	1 800 830		
Personnel et comptes rattachés	411 502	411 502		
Sécurité sociale et autres organismes	354 002	354 002		
Impôts sur les bénéfices				
Taxe sur la valeur ajoutée	1 547 615	956 336	591 279	
Obligations cautionnées				
Autres impôts, taxes et assimilés	30 734	30 734		
Dettes sur immo et comptes rattachés	85 374	85 374		
Groupe et associés	382 017	382 017		
Autres dettes	138 813	138 813		
Dettes représentat. de titres empruntés				
Produits constatés d'avance				
TOTAL GÉNÉRAL	6 276 616	4 820 489	1 353 428	102 699

Nous constatons des dettes de moins d'un an s'élèvent à **4 820 489 €** à plus d'un an et moins de 5 ans elles s'élèvent à **1 353 428 €** et à plus de 5 ans elles représentent **102 699 €**.

Les comptes groupe et associés étant de 382 017 € les dettes fournisseurs et autres dettes sont de **4 368 868 €**.

3 – NOTES SUR LE BILAN ACTIF**3.1 Actif immobilisé :**

ANNEXE**Aux comptes annuels présentés en euros**

RUBRIQUES	Valeur brute début exercice	Augmentations par réévaluation	Acquisitions apports, création virements
IMMOBILISATIONS INCORPORELLES			
Frais d'établissement et de développement	5 625		
Autres immobilisations incorporelles	702 785		1 980
TOTAL immobilisations incorporelles :	708 411		1 980
IMMOBILISATIONS CORPORELLES			
Terrains	58 345		
Constructions sur sol propre	334 089		
Constructions sur sol d'autrui	4 280		
Constructions installations générales	271 466		
Installations techniques et outillage industriel	1 259 583		11 858
Installations générales, agencements et divers	35 338		
Matériel de transport	221 579		3 569
Matériel de bureau, informatique et mobilier	82 082		7 032
Emballages récupérables et divers			
Immobilisations corporelles en cours			
Avances et acomptes			
TOTAL immobilisations corporelles :	2 266 763		22 459
IMMOBILISATIONS FINANCIÈRES			
Participations évaluées par mises en équivalence			
Autres participations	85 374		410
Autres titres immobilisés	1 057		18
Prêts et autres immobilisations financières	9 250		56
TOTAL immobilisations financières :	95 681		484
TOTAL GÉNÉRAL	3 070 858		24 923

RUBRIQUES	Diminutions par virement	Diminutions par cessions mises hors service	Valeur brute fin d'exercice	Réévaluations légalés
IMMOBILISATIONS INCORPORELLES				
Frais d'étab et de développement			5 625	
Autres immobilisations incorporelles			704 765	
TOTAL Immobilisations incorporelles :			710 391	
IMMOBILISATIONS CORPORELLES				
Terrains			58 345	
Constructions sur sol propre			334 089	
Constructions sur sol d'autrui			4 280	
Constructions installations générales			271 466	
Install techn, matériel et out industriels			1 271 441	
Inst. générales, agencements et divers			35 338	
Matériel de transport	1 263		223 886	
Mat. de bureau, informatique et mobil			89 115	
Emballages récupérables et divers				
Immobilisations corporelles en cours				
Avances et acomptes				
TOTAL immobilisations corporelles :	1 263		2 287 960	
IMMOBILISATIONS FINANCIÈRES				
Participations mises en équivalence				
Autres participations			85 784	
Autres titres immobilisés			1 076	
Prêts et autres immo financières			9 306	
TOTAL immobilisations financières :			96 166	
TOTAL GÉNÉRAL		1 263	3 094 515	

Période du 01.01.2016 au 31.12.2016

ANNEXE

Aux comptes annuels présentés en euros

3.2 Durées et mode d'amortissements :

Agencement / Construction :	10 à 20 ans	linéaire
Matériels et Outillages industriels :	3 à 10 ans	linéaire
Matériel de transport :	1 à 5 ans	linéaire
Matériel de bureau :	4 à 5 ans	linéaire
Matériel Informatique :	2 à 3 ans	linéaire

3.3 : Stocks :

Le stock de matières premières et d'approvisionnements s'élève à 294 970 euros.

Les travaux en cours représentent un montant de 1 203 493 euros.

3.4 Etat des créances :

ÉTAT DES CRÉANCES	Montant brut	A 1 an au plus	A plus d'1 an
DE L'ACTIF IMMOBILISÉ			
Créances rattachées à des participations			
Prêts			
Autres immobilisations financières	9 306		9 306
TOTAL de l'actif immobilisé :	9 306		9 306
DE L'ACTIF CIRCULANT			
Clients douteux ou litigieux	59 219		59 219
Autres créances clients	2 736 818	2 736 818	
Créance représent de titres prêtés ou remis en garantie			
Personnel et comptes rattachés	870	870	
Sécurité sociale et autres organismes sociaux	41	41	
État - Impôts sur les bénéfices	120 959	120 959	
État - Taxe sur la valeur ajoutée	35 074	35 074	
État - Autres impôts, taxes et versements assimilés	2 233	2 233	
État - Divers			
Groupe et associés	655 488	655 488	
Débiteurs divers	130 514	130 514	
TOTAL de l'actif circulant :	3 741 217	3 681 998	69 219
CHARGES CONSTA TÉES D'AVANCE	74 781	74 781	
TOTAL GÉNÉRAL	3 825 304	3 756 779	68 626

3.5 Trésorerie de l'actif :Les disponibilités (comptes créditeurs des banques et espèces) sont de **258 174 euros** au 31.12.2016.

ANNEXE**Aux comptes annuels présentés en euros****4 – NOTES SUR LE COMPTE DE RESULTAT :****4.1 Ventilation du chiffre d’Affaires 8 896 310 euros :**

Production de biens et services : 7 489 792 euros

Ventes de marchandise : 1 406 518 euros

4.2 Autres informations relatives au compte de résultat et autres éléments significatifs :

NATURES DES INDICATIONS	EXERCICES				
	31/12/2016	31/12/2015	31/12/2014	31/12/2013	31/12/2012
Capital social en fin d'exercice					
Capital social	50 000	50 000	50 000	50 000	50 000
Nombre des actions :					
-ordinaires existantes					
-à dividende prioritaire existantes (sans droit de vote)					
Nombre maximal d'actions futures à créer :					
-par conversion d'obligations					
-par exercice de droits de souscription					
Opérations et résultats de l'exercice					
Chiffres d'affaires hors taxes	8 896 310	12 510 349	7 012 299	6 406 967	3 633 941
Résultat avant impôts, participation des salariés et dotations aux amortissements et provisions	94 383	469 852	513 699	239 090	286 250
Impôts sur les bénéfices				4 318	88 420
Participation des salariés due au titre de l'exercice					
Résultat après impôts, participation des salariés, et dotations aux amortissements et provisions	18 555	433 509	46 245	184 739	197 830
Résultat distribué					
Résultat par action					
Résultat après impôts, participation des salariés, mais avant dotations aux amortissements et provisions					
Résultat après impôts, participation des salariés, et dotations aux amortissements et provisions					
Dividende attribué à chaque action					
Effectif					
Effectif moyen des salariés employés durant l'exercice	80	77	72	48	23
Montant de la masse salariale de l'exercice	2 580 256	2 591 227	2 123 798	1 658 695	683 921
Montant des sommes versées au titre des avantages sociaux (Sécurité sociale, oeuvres sociales...)	982 835	967 693	762 699	570 781	264 039

SAS 2EI

Période du 01.01.2016 au 31.12.2016

ANNEXE

Aux comptes annuels présentés en euros

4.3 Charges sociales

Les salaires et traitements représentent 2 580 256 euros, les charges sociales s'élèvent à 864 343 euros soit un montant total de 3 444 599 euros.

5/ CICE (Crédit d'Impôt pour la Compétitivité et l'emploi)

Le CICE est calculé sur les rémunérations éligibles du 01.01.2016 au 31.12.2016 de 1 974 860 euros. Il est de 118 492 € pour 2016. La méthode de comptabilisation est celle d'une diminution des charges sociales. Il est principalement affecté à la réalisation d'efforts en matière d'investissement, de recherche et développement, de formation, de recrutement, de prospection de nouveaux marchés

6/ PARTICIPATIONS ET FILIALES

La société SARTHOU a été mise en liquidation judiciaire au vue de la comptabilité 2012 et la situation de trésorerie mais également du marché de 2013. Ainsi, les titres détenus ont été provisionnés pour charge à 100% en 2014, soit 85 374 €. Cette liquidation entraine également un litige d'environ 290 000 €, soit 50% de la créance en compte, qui a été provisionné pour risque également en 2014 au regard du recours exercé contre le débiteur.

En 2016, le tribunal de commerce de Foix a reconnu que la société 2EI a été victime d'un dol lors de l'achat de la filiale SARTHOU. Le dol a été sanctionné par décision de justice, et une procédure judiciaire a été enclenchée par jugement exécutoire pour procéder au recouvrement de la créance. La procédure suit son cours normalement sur 2017.

6.1/ LISTE DES FILIALES ET PARTICIPATIONS

Sociétés	%Parts	Titres	Avances	C Affaire	Résultat	K Propres
Sarl Sarthou	100%	85 374€	548 762€	696 404€	-412 954€	-107 578€

Ces données concernent les derniers exercices connus : soit le 31/12/2012 pour Sarthou. Cette dernière étant en liquidation nous n'avons pas les éléments des dernières clôtures au 31/12/2013, 31/12/2014 et 31/12/2015

GIE HYDROTECH, 4 imp. de lorraine ZA les granges 38130 Echirolles. 35 parts sur 105 soit 33,33% de participation. Avance de 2 100 €.

SAS 2EI

Période du 01.01.2016 au 31.12.2016

ANNEXE

Aux comptes annuels présentés en euros

7/ ENGAGEMENTS RECUS :

- Caution solidaire de la SAS CEM sur un emprunt de 40 900 € auprès du Crédit Agricole Sud-Méditerranée. Engagement restant au 31.12.2016 : 16 355 €.
- Caution solidaire de la SAS CEM sur un emprunt de 172 220 € auprès du Crédit Agricole Sud-Méditerranée. Engagement restant au 31.12.2016 : 51 404 €.
- Caution solidaire de la SAS CEM sur un emprunt de 658 000 € auprès du Crédit Agricole Sud-Méditerranée. Engagement restant au 31.12.2016 : 377 997 €.
- Caution solidaire de la SAS CEM sur un emprunt de 800 000 € auprès du Crédit Agricole Sud-Méditerranée. Engagement restant au 31.12.2016 : 409 484 €.
- Caution solidaire de la SAS CEM sur un crédit de trésorerie à hauteur de 100 000 € auprès du Crédit Agricole Sud-Méditerranée.
- Caution solidaire de la SAS CEM pour tout engagement court terme à hauteur de 200 000 € auprès de la Caisse d'Épargne Midi-Pyrénées.