

RCS : CRETEIL
Code greffe : 9401

Documents comptables

REGISTRE DU COMMERCE ET DES SOCIETES

Le greffier du tribunal de commerce de CRETEIL atteste l'exactitude des informations transmises ci-après

Nature du document : Documents comptables (B-S)

Numéro de gestion : 2007 B 01776
Numéro SIREN : 487 671 927
Nom ou dénomination : SAUV GARD



Ce dépôt a été enregistré le 05/09/2018 sous le numéro de dépôt 14657

07 B 1170




SAS SAUV'GARD
2, RUE LOUIS PERGAUD
94700 MAISONS ALFORT
01 43 68 07 87

DÉPÔT AU GREFFE DU
TRIBUNAL DE COMMERCE DE CRETEIL
LE 05 SEP. 2018
SOUS LE N° *14657*

CERTIFIÉ CONFORME



Dalle





Etats Comptables et Fiscaux




31/12/2017



SARL AUFITEC
110 RUE MICHEL ANGE
75016 PARIS
Téléphone : 0153640188



Bilan



Bilan Actif

SAS SAUV'GARD

Période du 01/01/17 au 31/12/17

Edition du 08/05/18

Tenue de compte EURO

RUBRIQUES	BRUT	Amortissements	Net (N) 31/12/2017	Net (N-1) 31/12/2016
CAPITAL SOUSCRIT NON APPELÉ				
IMMOBILISATIONS INCORPORELLES				
Frais d'établissement				
Frais de développement				
Concession, brevets et droits similaires				
Fonds commercial	60 000		60 000	60 000
Autres immobilisations incorporelles				
Avances et acomptes sur immobilisations incorporelles				
TOTAL immobilisations incorporelles :	60 000		60 000	60 000
IMMOBILISATIONS CORPORELLES				
Terrains				
Constructions				
Installations techniques, matériel et outillage industriel	1 383	1 383		
Autres immobilisations corporelles	30 844	20 825	10 019	6 813
Immobilisations en cours				
Avances et acomptes				
TOTAL immobilisations corporelles :	32 227	22 208	10 019	6 813
IMMOBILISATIONS FINANCIÈRES				
Participations évaluées par mise en équivalence				
Autres participations				
Créances rattachées à des participations				
Autres titres immobilisés				
Prêts				
Autres immobilisations financières	8 810		8 810	8 810
TOTAL immobilisations financières :	8 810		8 810	8 810
ACTIF IMMOBILISÉ	101 037	22 208	78 829	75 623

STOCKS ET EN-COURS				
Matières premières et approvisionnement				
Stocks d'en-cours de production de biens				
Stocks d'en-cours production de services				
Stocks produits intermédiaires et finis				
Stocks de marchandises				
TOTAL stocks et en-cours :				
CRÉANCES				
Avances, acomptes versés sur commandes	1 200		1 200	
Créances clients et comptes rattachés	428 040	20 713	407 327	396 936
Autres créances	1 689		1 689	26 658
Capital souscrit et appelé, non versé				
TOTAL créances :	430 929	20 713	410 216	423 594
DISPONIBILITÉS ET DIVERS				
Valeurs mobilières de placement				
Disponibilités	298 828		298 828	122 369
Charges constatées d'avance	7 698		7 698	10 608
TOTAL disponibilités et divers :	306 527		306 527	132 977
ACTIF CIRCULANT	737 456	20 713	716 742	556 571

Frais d'émission d'emprunts à étaler				
Primes remboursement des obligations				
Écarts de conversion actif				

TOTAL GÉNÉRAL	838 492	42 921	795 571	632 194
----------------------	----------------	---------------	----------------	----------------

Bilan Passif

SAS SAUV'GARD



Période du 01/01/17 au 31/12/17

Edition du 08/05/18

Tenue de compte EURO

RUBRIQUES	Net (N) 31/12/2017	Net (N-1) 31/12/2016
SITUATION NETTE		
Capital social ou individuel dont versé 5 000	5 000	5 000
Primes d'émission, de fusion, d'apport, ...		
Écarts de réévaluation dont écart d'équivalence		
Réserve légale	500	500
Réserves statutaires ou contractuelles		
Réserves réglementées		
Autres réserves	274 700	257 636
Report à nouveau		
Résultat de l'exercice	134 757	82 064
TOTAL situation nette :	414 958	345 200
SUBVENTIONS D'INVESTISSEMENT		
PROVISIONS RÉGLEMENTÉES		
CAPITAUX PROPRES	414 958	345 200
Produits des émissions de titres participatifs		
Avances conditionnées		
AUTRES FONDS PROPRES		
Provisions pour risques	114 525	80 000
Provisions pour charges		
PROVISIONS POUR RISQUES ET CHARGES	114 525	80 000
DETTES FINANCIÈRES		
Emprunts obligataires convertibles		
Autres emprunts obligataires		
Emprunts et dettes auprès des établissements de crédit	7 974	18 338
Emprunts et dettes financières divers	42 283	
TOTAL dettes financières :	50 257	18 338
AVANCES ET ACOMPTES RECUS SUR COMMANDES EN COURS		
DETTES DIVERSES		
Dettes fournisseurs et comptes rattachés	89 542	85 249
Dettes fiscales et sociales	118 990	96 127
Dettes sur immobilisations et comptes rattachés		
Autres dettes		
TOTAL dettes diverses :	208 531	181 376
PRODUITS CONSTATÉS D'AVANCE	7 300	7 280
DETTES	266 088	206 994
Ecarts de conversion passif		
TOTAL GÉNÉRAL	795 571	632 194

Compte de Résultat



Compte de Résultat (Première Partie)

SAS SAUV'GARD

Période du 01/01/17 au 31/12/17
Edition du 08/05/18
Tenue de compte EURO

RUBRIQUES	France	Export	Net (N) 31/12/2017	Net (N-1) 31/12/2016
Ventes de marchandises				
Production vendue de biens				
Production vendue de services	1 633 225		1 633 225	1 411 686
Chiffres d'affaires nets	1 633 225		1 633 225	1 411 686
Production stockée				
Production immobilisée				
Subventions d'exploitation				
Reprises sur amortissements et provisions, transfert de charges			44 172	68 312
Autres produits			10	4
PRODUITS D'EXPLOITATION			1 677 406	1 480 002
CHARGES EXTERNES				
Achats de marchandises [et droits de douane]				
Variation de stock de marchandises				
Achats de matières premières et autres approvisionnements				
Variation de stock [matières premières et approvisionnements]				
Autres achats et charges externes			938 990	795 340
TOTAL charges externes :			938 990	795 340
IMPOTS, TAXES ET VERSEMENTS ASSIMILÉS			37 272	29 692
CHARGES DE PERSONNEL				
Salaires et traitements			356 591	344 260
Charges sociales			129 048	108 314
TOTAL charges de personnel :			485 639	452 574
DOTATIONS D'EXPLOITATION				
Dotations aux amortissements sur immobilisations			2 306	3 637
Dotations aux provisions sur immobilisations				
Dotations aux provisions sur actif circulant			10 353	3 750
Dotations aux provisions pour risques et charges			34 525	80 000
TOTAL dotations d'exploitation :			47 185	87 387
AUTRES CHARGES D'EXPLOITATION			7 314	5 432
CHARGES D'EXPLOITATION			1 516 400	1 370 425
RÉSULTAT D'EXPLOITATION			161 007	109 576



Compte de Résultat (Seconde Partie)

SAS SAUV'GARD

Période du 01/01/17 au 31/12/17
Edition du 08/05/18
Tenue de compte EURO

RUBRIQUES	Net (N) 31/12/2017	Net (N-1) 31/12/2016
RÉSULTAT D'EXPLOITATION	161 007	109 576
Bénéfice attribué ou perte transférée Perte supportée ou bénéfice transféré		
PRODUITS FINANCIERS		
Produits financiers de participation		
Produits des autres valeurs mobilières et créances de l'actif immobilisé		496
Autres intérêts et produits assimilés	174	
Reprises sur provisions et transferts de charges		
Différences positives de change		
Produits nets sur cessions de valeurs mobilières de placement		
	174	496
CHARGES FINANCIÈRES		
Dotations financières aux amortissements et provisions		
Intérêts et charges assimilées	399	698
Différences négatives de change		
Charges nettes sur cessions de valeurs mobilières de placement		
	399	698
RÉSULTAT FINANCIER	(224)	(202)
RÉSULTAT COURANT AVANT IMPOTS	160 782	109 375
PRODUITS EXCEPTIONNELS		
Produits exceptionnels sur opérations de gestion	24 838	
Produits exceptionnels sur opérations en capital		
Reprises sur provisions et transferts de charges		
	24 838	
CHARGES EXCEPTIONNELLES		
Charges exceptionnelles sur opérations de gestion	1 196	110
Charges exceptionnelles sur opérations en capital		
Dotations exceptionnelles aux amortissements et provisions		
	1 196	110
RÉSULTAT EXCEPTIONNEL	23 642	(110)
Participation des salariés aux résultats de l'entreprise		
Impôts sur les bénéfices	49 667	27 201
TOTAL DES PRODUITS	1 702 419	1 480 498
TOTAL DES CHARGES	1 567 661	1 398 434
BÉNÉFICE OU PERTE	134 757	82 064

Détail des comptes



Détail des Comptes

SAS SAUV'GARD

Période du 01/01/17 au 31/12/17
Edition du 08/05/18
Tenue de compte EURO

© Sage - Ciel Etats comptables et fiscaux 10.10

Bilan Actif (2050)						
	Brut	Amortissements	Net 31/12/2017	Net N-1 31/12/2016	Variation En valeur	En %
ACTIF IMMOBILISÉ						
Immobilisations incorporelles						
Fonds commercial	60 000,00		60 000,00	60 000,00	0,00	
207100 FONDS INFORMAGORA	60 000,00		60 000,00	60 000,00		
Immobilisations corporelles						
Inst. tech., matériel et out. industriels	1 382,64	1 382,64	0,00	0,00	0,00	
215400 MATERIEL FORMATION	1 382,64		1 382,64	1 382,64		
281540 AMORT. MATERIEL FORMATI		1 382,64	-1 382,64	-1 382,64		
Autres immobilisations corporelles	30 844,10	20 825,40	10 018,70	6 813,17	3 205,53	47,05
218100 INSTALL. GENE. AGENC. AM	7 963,00		7 963,00	7 963,00		
218300 MATERIEL DE BUREAU ET IN	21 685,10		21 685,10	16 173,20	5 511,90	34,08
218400 MOBILIER	1 196,00		1 196,00	1 196,00		
281810 AMORTISSEMENT AGENCE		3 786,32	-3 786,32	-2 970,18	-816,14	-27,48
281830 AMORT MATERIEL BUREAU,		15 843,08	-15 843,08	-14 352,85	-1 490,23	-10,38
281840 AMORTISSEMENTS MOBILIER		1 196,00	-1 196,00	-1 196,00		
Immobilisations financières						
Autres immobilisations financières	8 810,00		8 810,00	8 810,00	0,00	
275000 DEPOTS ET CAUTIONNEME	8 810,00		8 810,00	8 810,00		
TOTAL (II)	101 036,74	22 208,04	78 828,70	75 623,17	3 205,53	4,24
ACTIF CIRCULANT						
Stocks						
Avances et acptes versés sur cdes	1 200,00		1 200,00		1 200,00	
409100 FOURNIS. AVANC. & ACOMPT	1 200,00		1 200,00		1 200,00	
Créances						
Clients et comptes rattachés	428 039,81	20 713,20	407 326,61	396 936,05	10 390,56	2,62
411 TOUS LES CLIENTS	401 206,61		401 206,61	380 236,05	20 970,56	5,52
416000 CLIENTS DOUTEUX OU LITIG	20 713,20		20 713,20	10 360,00	10 353,20	99,93
418100 CLIENTS FACTURES A ETABL	6 120,00		6 120,00	16 700,00	-10 580,00	-63,35
491000 PROVIS. POUR DEPREC. CP		20 713,20	-20 713,20	-10 360,00	-10 353,20	-99,93
Autres créances	1 689,20		1 689,20	26 658,00	-24 968,80	-93,66
421LEGU REMUN LEGUILLERM ERIC	284,38		284,38		284,38	
421MEN REMUN. MENEGHINI MYRI	117,82		117,82		117,82	
444000 ETAT IMPOTS SUR LES BEN				26 658,00	-26 658,00	-100,00
448700 PRODUITS A RECEVOIR	1 287,00		1 287,00		1 287,00	
Divers						
Disponibilités	298 828,41		298 828,41	122 369,39	176 459,02	144,20
512000 BANQUE	185 513,48		185 513,48	113 918,22	71 595,26	62,85
512100 BNP	13 034,53		13 034,53	8 170,77	4 863,76	59,53
512300 CPTA A TERME	100 000,00		100 000,00		100 000,00	
531000 CAISSE SIEGE SOCIAL	280,40		280,40	280,40		
COMPTES DE RÉGULARISATION						
Charges constatées d'avances	7 698,12		7 698,12	10 607,68	-2 909,56	-27,43
486000 CHARGES CONSTATEES D'A	7 698,12		7 698,12	10 607,68	-2 909,56	-27,43
TOTAL (III)	737 455,54	20 713,20	716 742,34	556 571,12	160 171,22	28,78
TOTAL GÉNÉRAL (I à VI)	838 492,28	42 921,24	795 571,04	632 194,29	163 376,75	25,84

Détail des Comptes

SAS SAUV'GARD

Période du 01/01/17 au 31/12/17

Edition du 08/05/18

Tenue de compte EURO

© Sage - Ciel Etats comptables et fiscaux 10.10

Bilan Passif (2051)				
	Net 31/12/2017	Net N-1 31/12/2016	Variation	
			En valeur	En %
CAPITAUX PROPRES				
Capital social ou individuel	5 000,00	5 000,00	0,00	
101300 CAPITAL SOUSCRIT APPELE VERSE	5 000,00	5 000,00		
Réserve légale	500,00	500,00	0,00	
106100 RESERVE LEGALE	500,00	500,00		
Autres réserves	274 700,24	257 636,31	17 063,93	6,62
106800 AUTRES RESERVES	274 700,24	257 636,31	17 063,93	6,62
RÉSULTAT DE L'EXERCICE (bénéfice ou perte)	134 757,39	82 063,93	52 693,46	64,21
TOTAL (I)	414 957,63	345 200,24	69 757,39	20,21
AUTRES FONDS PROPRES				
PROVISION POUR RISQUES ET CHARGES				
Provisions pour risques	114 525,00	80 000,00	34 525,00	43,16
151000 PROVISIONS POUR RISQUES	114 525,00	80 000,00	34 525,00	43,16
TOTAL (III)	114 525,00	80 000,00	34 525,00	43,16
DETTES				
Emprunts et dettes auprès établi. de crédits	7 974,27	18 337,96	-10 363,69	-56,51
164000 EMPRUNTS AUPRES ETABLIS. DE CR	7 974,27	18 337,96	-10 363,69	-56,51
Emprunts et dettes financières divers	42 283,00		42 283,00	
451000 GROUPE	42 283,00		42 283,00	
Dettes fournisseurs et comptes rattachés	89 541,60	85 248,91	4 292,69	5,04
401 TOUTS LES FOURNISSEURS	28 941,64	55 738,32	-26 796,68	-48,08
408100 FOURN. FACT NON PARVENUES	60 599,96	29 510,59	31 089,37	105,35
Dettes fiscales et sociales	118 989,54	96 127,18	22 862,36	23,78
421COL REMUN. COLAS GHISLAINE		287,00	-287,00	-100,00
421DAR REMUN. DAREAU DE LAUBADERE	523,93		523,93	
421VAUD REMUN VAUDOUR MAUD	138,99		138,99	
421VOLANT REMUN. VOLANT FABIEN		580,01	-580,01	-100,00
428200 DETTES PROVISIO. POUR CONGES P	15 036,35	17 997,25	-2 960,90	-16,45
428600 AUTRES SALAIRES A PAYER	7 685,72	3 100,00	4 585,72	147,93
431001 URSSAF	48 182,00	38 509,00	9 673,00	25,12
437002 RETRAITES	16 031,56	12 726,00	3 305,56	25,97
437003 PREVOYANCE	1 381,03	1 092,00	289,03	26,47
437007 MUTUELLE	83,04		83,04	
438200 CHARGES SOCIALES SUR CONGES PA	7 721,45	9 527,13	-1 805,68	-18,95
438600 AUTRES CHARGES SOC. A PAYER	13 179,47	7 395,79	5 783,68	78,20
448600 AUTRES CHARGES A PAYER	9 026,00	4 913,00	4 113,00	83,72
COMPTES DE RÉGULARISATION				
Produits constatés d'avance	7 300,00	7 280,00	20,00	0,27
487000 PRODUITS CONSTATES D'AVANCE	7 300,00	7 280,00	20,00	0,27
TOTAL (IV)	266 088,41	206 994,05	59 094,36	28,55
TOTAL GÉNÉRAL (I à V)	795 571,04	632 194,29	163 376,75	25,84

Détail des Comptes

SAS SAUV'GARD

Période du 01/01/17 au 31/12/17

Edition du 08/05/18

Tenue de compte EURO

© Sage - Ciel Etats comptables et fiscaux 10.10

Compte de Résultat (2052)				
	Net 31/12/2017	Net N-1 31/12/2016	Variation	
			En valeur	En %
PRODUITS D'EXPLOITATION				
Production vendue de services	1 633 225,30	1 411 685,86	221 539,44	15,69
706000 PRESTATIONS DE SERVICES	1 631 815,30	1 411 251,86	220 563,44	15,63
708300 LOCATIONS DIVERSES	1 410,00	434,00	976,00	224,88
Chiffres d'affaires nets	1 633 225,30	1 411 685,86	221 539,44	15,69
Reprises sur amort. et prov., transf. de ch	44 171,67	68 312,28	-24 140,61	-35,34
781500 REPRIS. PROVIS. RISQ. & CH. EX		35 790,00	-35 790,00	-100,00
781740 REPRISE PROV DEP CREANCES		2 600,00	-2 600,00	-100,00
791000 TRANSFERTS DE CHARGES D'EXPLOI	44 171,67	29 922,28	14 249,39	47,62
Autres produits	9,53	3,55	5,98	168,45
758000 PRODUITS DIVERS GESTION COURAN	9,53	3,55	5,98	168,45
Total des produits d'exploitation (I)	1 677 406,50	1 480 001,69	197 404,81	13,34
CHARGES D'EXPLOITATION				
Autres achats et charges externes	938 990,19	795 339,94	143 650,25	18,06
604000 ACHATS ETUDES ET PRESTAT. SERV	399 911,14	343 256,41	56 654,73	16,51
606200 SUPPORT & MATERIEL FORMATION	44 234,71	33 206,06	11 028,65	33,21
606300 FOURNIT. ENTRETIEN & PETIT EQU	5 290,31	3 165,27	2 125,04	67,14
606400 FOURNIT. ADMINISTRATIVES	6 202,71	6 065,24	137,47	2,27
611100 PRESTATION ADMINISTRATION	26 488,00	21 805,00	4 683,00	21,48
611200 SOUS TRAITANCE GESTION	135 000,00	130 980,00	4 020,00	3,07
612210 CREDIT BAIL ARVAL NISSAN JUKE	1 636,98		1 636,98	
613200 LOCATIONS IMMOBILIERES	48 522,00	48 522,00		
613210 LOCATION DE SALLES	1 028,40		1 028,40	
613500 LOCATIONS MOBILIERES	327,01	312,64	14,37	4,60
615150 ENLEVEMENTS CARTONS		192,00	-192,00	-100,00
615200 SUR BIENS IMMOBILIERES	312,00	360,00	-48,00	-13,33
615500 SUR BIENS MOBILIERES	236,69	97,43	139,26	142,93
615600 MAINTENANCE	2 208,00	2 621,92	-413,92	-15,79
616100 MULTIRISQUES	4 177,57	5 033,04	-855,47	-17,00
616600 ASSURANCE S/CREDIT BAIL	569,04		569,04	
617000 ETUDES ET RECHERCHES	2 079,00	3 019,75	-940,75	-31,15
617100 FRAIS DE FORMATION	3 892,50	8 239,55	-4 347,05	-52,76
618300 DOCUMENTATION TECHNIQUE	718,91	1 244,29	-525,38	-42,22
621100 PERSONNEL INTERIMAIRE	7 704,12		7 704,12	
622610 HONORAIRES COMPTABLES	9 021,20	10 354,40	-1 333,20	-12,88
622620 HONORAIRES JURIDIQUES	25 635,00	14 640,00	10 995,00	75,10
622640 HONORAIRES CAC	3 780,00	3 780,00		
622650 HONORAIRES DIVERS	20 299,86	4 200,00	16 099,86	383,33
622700 FRAIS D'ACTES ET DE CONTENTIEU	477,36	56,29	421,07	748,04
623400 CADEAUX DIVERS	4 110,00	1 794,00	2 316,00	129,10
623600 CATALOGUES ET IMPRIMES	11 088,11	8 329,08	2 759,03	33,13
624100 TRANSPORTS SUR ACHATS	3,00	33,24	-30,24	-90,97
624200 TRANSPORTS SUR VENTES	386,81	61,42	325,39	529,78
625000 DEPLACEM. MISSIONS ET RECEPTIO	335,96		335,96	
625100 VOYAGES ET DEPLACEMENTS	140 883,69	118 015,62	22 868,07	19,38
625200 GAZOIL	445,16		445,16	
625700 RECEPTIONS	6 435,15	960,26	5 474,89	570,15
625710 RECEPTIONS FORMATIONS	1 406,50		1 406,50	
626100 FRAIS POSTAUX	12 041,55	13 149,79	-1 108,24	-8,43
626200 FRAIS TELECOM	6 015,43	6 646,04	-630,61	-9,49
626300 LOCATION DOMAINE	276,22	150,78	125,44	83,19
627000 SERVICES BANCAIRES ET ASSIMILE	2 258,90	1 818,68	440,22	24,21
628100 COTISATIONS PROFESSIONNELLES	3 551,20	3 229,74	321,46	9,95
Impôts, taxes et versements assimilés	37 271,52	29 691,79	7 579,73	25,53
631100 TAXE SUR LES SALAIRES	29 340,00	23 789,00	5 551,00	23,33
631200 TAXE D'APPRENTISSAGE	2 431,90	1 806,49	625,41	34,62
631300 PART. EMPLOY. A FORM. PROF. CO	4 086,62	2 669,30	1 417,32	53,10
635115 COTISATION CFE	748,00	596,00	152,00	25,50
635116 COTIS CVAE	323,00	831,00	-508,00	-61,13
635140 TAXE SUR LES VEHICULES SOCIETE	342,00		342,00	
Salaires et traitements	356 590,58	344 259,87	12 330,71	3,58
641000 REMUNERATIONS DU PERSONNEL	363 580,38	300 143,02	63 437,36	21,14
641120 INDEMNITE JOURNAL SECU SOC		1 578,82	-1 578,82	-100,00

Détail des Comptes

SAS SAUV'GARD

Période du 01/01/17 au 31/12/17

Edition du 08/05/18

Tenue de compte EURO

© Sage - Ciel Etats comptables et fiscaux 10.10

Compte de Résultat (2052)					
	Net 31/12/2017	Net N-1 31/12/2016	Variation		
			En valeur	En %	
641200 CONGES PAYES	-2 960,90	-3 730,28	769,38	20,63	
641410 CICE	-7 384,00	-6 697,00	-687,00	-10,26	
641500 INDEMNITE DE STAGE		3 276,05	-3 276,05	-100,00	
641600 INDEMNITES TRANSPORT	2 005,10	940,50	1 064,60	113,20	
641700 INDEMNITE TRANSACTIONNELLE		43 751,84	-43 751,84	-100,00	
641750 INDEMNITE RUPTURE CONVENTIONNE	1 350,00		1 350,00		
641800 INDEMNITE LICENCIEMENT		4 996,92	-4 996,92	-100,00	
Charges sociales	129 048,47	108 314,23	20 734,24	19,14	
645000 CHARGES DE SECUR. SOC. ET PREV		320,00	-320,00	-100,00	
645100 COTISATIONS URSSAF	94 191,86	84 165,79	10 026,07	11,91	
645200 COTISATIONS AUX MUTUELES	41,52		41,52		
645300 COTISATIONS RETRAITE NC	18 072,65	24 975,28	-6 902,63	-27,64	
645310 COTISATIONS RETRAITE CADRES	11 942,92		11 942,92		
645500 COTISATIONS PREVOYANCE NC	1 299,29	1 903,15	-603,86	-31,73	
645510 COTISATIONS PREVOYANCE CADRES	1 386,66		1 386,66		
645800 COTISATIONS AUX AUTRES ORG. SO	573,37	-3 715,39	4 288,76	115,43	
647500 MEDECINE DU TRAVAIL, PHARMACIE	1 540,20	665,40	874,80	131,47	
Dotation d'exploitation					
Sur immobilisations - dot. aux amort.	2 306,37	3 637,27	-1 330,90	-36,59	
681120 DOT. AMORT. IMMOB. CORP.	2 306,37	3 637,27	-1 330,90	-36,59	
Sur actif circulant : dot aux prov.	10 353,20	3 750,00	6 603,20	176,09	
681740 DOT. PROV. DEPREC. CREANCES	10 353,20	3 750,00	6 603,20	176,09	
Pour risques et charges : dot. aux prov	34 525,00	80 000,00	-45 475,00	-56,84	
681500 DOTAT. AUX PROV. RISQ. & CHARG	34 525,00	80 000,00	-45 475,00	-56,84	
Autres charges	7 314,26	5 432,31	1 881,95	34,64	
651100 REDEV. CONCESS. BREV, LIC, MAR	1 828,79	473,53	1 355,26	286,20	
651200 REDEVANCES LOC LOGICIEL	5 472,00	4 944,00	528,00	10,68	
658000 CHARGES DIVERSES GESTION COURA	13,47	14,78	-1,31	-8,86	
Total des charges d'exploitation (II)	1 516 399,59	1 370 425,41	145 974,18	10,65	
1 - RÉSULTAT D'EXPLOITATION (I - II)	161 006,91	109 576,28	51 430,63	46,94	
Opérations en commun					
Produits financiers					
Produits des autres VM et créances...		496,07	-496,07	-100,00	
762700 REVENUS CREANCES IMMOBILISEES		496,07	-496,07	-100,00	
Autres intérêts et produits assimilés	174,39		174,39		
764000 REVENUS VALEURS MOBIL. PLACEME	174,39		174,39		
Total des produits financiers (V)	174,39	496,07	-321,68	-64,85	
Charges financières					
Intérêts et charges assimilées	398,87	697,75	-298,88	-42,83	
661100 INTERETS DES EMPRUNTS ET DETTE	398,87	697,75	-298,88	-42,83	
Total des charges financières (VI)	398,87	697,75	-298,88	-42,83	
2 - RÉSULTAT FINANCIER (V - VI)	-224,48	-201,68	-22,80	-11,31	
3 - RÉSULTAT COURANT AVANT IMPOTS (1-2+3-4+5-6)	160 782,43	109 374,60	51 407,83	47,00	

Détail des Comptes

SAS SAUV'GARD

Période du 01/01/17 au 31/12/17



Edition du 08/05/18

Tenue de compte EURO

© Sage - Ciel Etats comptables et fiscaux 10.10

Compte de Résultat (2053)				
	Net	Net N-1	Variation	
	31/12/2017	31/12/2016	En valeur	En %
PRODUITS EXCEPTIONNELS				
Produits except. sur opérations de gestion	24 837,96		24 837,96	
772000 PRODUITS SUR EXERCICES ANTERIE	24 837,96		24 837,96	
Total des produits exceptionnels (VII)	24 837,96		24 837,96	
CHARGES EXCEPTIONNELLES				
Charges except. sur opérations de gestion	1 196,00	109,67	1 086,33	990,54
672000 CHARGES SUR EXERCICES ANTERIEU	1 196,00	109,67	1 086,33	990,54
Total des charges exceptionnelles (VIII)	1 196,00	109,67	1 086,33	990,54
4 - RÉSULTAT EXCEPTIONNEL (VII - VIII)	23 641,96	-109,67	23 751,63	21657,36
Impôts sur les bénéfices * (X)	49 667,00	27 201,00	22 466,00	82,59
695000 IMPOTS SUR LES BENEFICES		27 201,00	-27 201,00	-100,00
698100 INTEGRATION FISCALE - CHARGES	49 667,00		49 667,00	
TOTAL DES PRODUITS (I + III + V + VII)	1 702 418,85	1 480 497,76	221 921,09	14,99
TOTAL DES CHARGES (II + IV + VI + VIII + IX + X)	1 567 661,46	1 398 433,83	169 227,63	12,10
5 - BÉNÉFICE OU PERTE	134 757,39	82 063,93	52 693,46	64,21

Annexe



Immobilisations

SAS SAUV'GARD

Période du 01/01/17 au 31/12/17

Edition du 08/05/18

Tenue de compte EURO

RUBRIQUES	Valeur brute début exercice	Augmentations par réévaluation	Acquisitions apports, création virements
IMMOBILISATIONS INCORPORELLES			
Frais d'établissement et de développement			
Autres immobilisations incorporelles	60 000		
TOTAL immobilisations incorporelles :	60 000		
IMMOBILISATIONS CORPORELLES			
Terrains			
Constructions sur sol propre			
Constructions sur sol d'autrui			
Constructions installations générales			
Installations techniques et outillage industriel	1 383		
Installations générales, agencements et divers	7 963		
Matériel de transport			
Matériel de bureau, informatique et mobilier	17 369		5 512
Emballages récupérables et divers			
Immobilisations corporelles en cours			
Avances et acomptes			
TOTAL immobilisations corporelles :	26 715		5 512
IMMOBILISATIONS FINANCIÈRES			
Participations évaluées par mises en équivalence			
Autres participations			
Autres titres immobilisés			
Prêts et autres immobilisations financières	8 810		
TOTAL immobilisations financières :	8 810		
TOTAL GÉNÉRAL	95 525		5 512

RUBRIQUES	Diminutions par virement	Diminutions par cessions mises hors service	Valeur brute fin d'exercice	Réévaluations légales
IMMOBILISATIONS INCORPORELLES				
Frais d'étab. et de développement				
Autres immobilisations incorporelles			60 000	
TOTAL immobilisations incorporelles :			60 000	
IMMOBILISATIONS CORPORELLES				
Terrains				
Constructions sur sol propre				
Constructions sur sol d'autrui				
Constructions installations générales				
Install. techn., matériel et out. industriels			1 383	
Inst. générales, agencements et divers			7 963	
Matériel de transport				
Mat. de bureau, informatique et mobil.			22 881	
Emballages récupérables et divers				
Immobilisations corporelles en cours				
Avances et acomptes				
TOTAL immobilisations corporelles :			32 227	
IMMOBILISATIONS FINANCIÈRES				
Participations mises en équivalence				
Autres participations				
Autres titres immobilisés				
Prêts et autres immo. financières			8 810	
TOTAL immobilisations financières :			8 810	
TOTAL GÉNÉRAL			101 037	

Amortissements

SAS SAUV'GARD

Période du 01/01/17 au 31/12/17
Edition du 08/05/18
Tenue de compte EURO

SITUATIONS ET MOUVEMENTS DE L'EXERCICE				
IMMOBILISATIONS AMORTISSABLES	Montant début exercice	Augmentations dotations	Diminutions reprises	Montant fin exercice
IMMOBILISATIONS INCORPORELLES				
Frais d'étab. et de développement.				
Autres immobilisations incorporelles				
TOTAL immobilisations incorporelles :				
IMMOBILISATIONS CORPORELLES				
Terrains				
Constructions sur sol propre				
Constructions sur sol d'autrui				
Constructions installations générales				
Installations techn. et outillage industriel	1 383			1 383
Inst. générales, agencements et divers	2 970	816		3 786
Matériel de transport				
Mat. de bureau, informatique et mobil.	15 549	1 490		17 039
Emballages récupérables et divers				
TOTAL immobilisations corporelles :	19 902	2 306		22 208
TOTAL GÉNÉRAL	19 902	2 306		22 208

VENTILATIONS DES DOTATIONS AUX AMORTISSEMENTS DE L'EXERCICE			
IMMOBILISATIONS AMORTISSABLES	Amortissements linéaires	Amortissements dégressifs	Amortissements exceptionnels
IMMOBILISATIONS INCORPORELLES			
Frais d'établissement et de développement			
Autres immobilisations incorporelles			
TOTAL immobilisations incorporelles :			
IMMOBILISATIONS CORPORELLES			
Terrains			
Constructions sur sol propre			
Constructions sur sol d'autrui			
Constructions installations générales			
Installations techniques et outillage industriel			
Installations générales, agencements et divers			
Matériel de transport			
Matériel de bureau, informatique et mobilier			
Emballages récupérables et divers			
TOTAL immobilisations corporelles :			
Frais d'acquisition de titres de participations			
TOTAL GÉNÉRAL			

Amortissements (suite)

SAS SAUV'GARD

Période du 01/01/17 au 31/12/17
 Edition du 08/05/18
 Tenue de compte EURO

MOUVEMENTS AFFECTANT LA PROVISION POUR AMORTISSEMENTS DÉROGATOIRES		
IMMOBILISATIONS AMORTISSABLES	Dotations	Reprises
IMMOBILISATIONS INCORPORELLES		
Frais d'établissement et de développement		
Autres immobilisations incorporelles		
TOTAL immobilisations incorporelles :		
IMMOBILISATIONS CORPORELLES		
Terrains		
Constructions sur sol propre		
Constructions sur sol d'autrui		
Constructions installations générales		
Installations techniques et outillage industriel		
Installations générales, agencements et divers		
Matériel de transport		
Matériel de bureau, informatique et mobilier		
Emballages récupérables et divers		
TOTAL immobilisations corporelles :		
Frais d'acquisition de titres de participations		

TOTAL GÉNÉRAL		
----------------------	--	--

MOUVEMENTS DE L'EXERCICE AFFECTANT LES CHARGES RÉPARTIES SUR PLUSIEURS EXERCICES				
RUBRIQUES	Montant net début exercice	Augmentations	Dotations de l'exercice aux amortissements	Montant net fin exercice
Frais d'émission d'emprunts à étaler				
Primes de remboursem. des obligations				

Provisions Inscrites au Bilan

SAS SAUV'GARD

Période du 01/01/17 au 31/12/17
Edition du 08/05/18
Tenue de compte EURO

RUBRIQUES	Montant début exercice	Augmentations dotations	Diminutions reprises	Montant fin exercice
Prov. pour reconstitution des gisements Provisions pour investissement Provisions pour hausse des prix Amortissements dérogatoires Dont majorations exceptionnelles de 30% Provisions pour prêts d'installation Autres provisions réglementées				
PROVISIONS RÉGLEMENTÉES				
Provisions pour litiges Prov. pour garant. données aux clients Prov. pour pertes sur marchés à terme Provisions pour amendes et pénalités Provisions pour pertes de change Prov. pour pensions et obligat. simil. Provisions pour impôts Prov. pour renouvellement des immo. Provisions pour gros entretien et grandes révisions Provisions pour charges sociales et fiscales sur congés à payer Autres prov. pour risques et charges	80 000	34 525		114 525
PROV. POUR RISQUES ET CHARGES	80 000	34 525		114 525
Prov. sur immobilisations incorporelles Prov. sur immobilisations corporelles Prov. sur immo. titres mis en équival. Prov. sur immo. titres de participation Prov. sur autres immo. financières Provisions sur stocks et en cours Provisions sur comptes clients Autres provisions pour dépréciation	10 360	10 353		20 713
PROVISIONS POUR DÉPRÉCIATION	10 360	10 353		20 713
TOTAL GÉNÉRAL	90 360	44 878		135 238

État des Échéances des Créances et Dettes

SAS SAUV'GARD

Période du 01/01/17 au 31/12/17
Edition du 08/05/18
Tenue de compte EURO

ÉTAT DES CRÉANCES	Montant brut	A 1 an au plus	A plus d'1 an
DE L'ACTIF IMMOBILISÉ			
Créances rattachées à des participations			
Prêts			
Autres immobilisations financières	8 810		8 810
TOTAL de l'actif immobilisé :	8 810		8 810
DE L'ACTIF CIRCULANT			
Clients douteux ou litigieux	20 713		20 713
Autres créances clients	407 327	407 327	
Créance représent. de titres prêtés ou remis en garantie			
Personnel et comptes rattachés	402	402	
Sécurité sociale et autres organismes sociaux			
État - Impôts sur les bénéfices			
État - Taxe sur la valeur ajoutée			
État - Autres impôts, taxes et versements assimilés	1 287	1 287	
État - Divers			
Groupe et associés			
Débiteurs divers			
TOTAL de l'actif circulant :	429 729	409 016	20 713
CHARGES CONSTATÉES D'AVANCE	7 698	7 698	

TOTAL GÉNÉRAL	446 237	416 714	29 523
----------------------	----------------	----------------	---------------

ÉTAT DES DETTES	Montant brut	A 1 an au plus	A plus d'1 an et 5 ans au plus	A plus de 5 ans
Emprunts obligataires convertibles				
Autres emprunts obligataires				
Auprès des établissements de crédit :				
- à 1 an maximum à l'origine				
- à plus d' 1 an à l'origine	7 974	7 974		
Emprunts et dettes financières divers				
Fournisseurs et comptes rattachés	89 542	89 542		
Personnel et comptes rattachés	23 385	23 385		
Sécurité sociale et autres organismes	86 579	86 579		
Impôts sur les bénéfices				
Taxe sur la valeur ajoutée				
Obligations cautionnées				
Autres impôts, taxes et assimilés	9 026	9 026		
Dettes sur immo. et comptes rattachés				
Groupe et associés	42 283	42 283		
Autres dettes				
Dettes représentat. de titres empruntés				
Produits constatés d'avance	7 300	7 300		

TOTAL GÉNÉRAL	266 088	266 088		
----------------------	----------------	----------------	--	--

Charges à Payer

SAS SAUV'GARD

Période du 01/01/17 au 31/12/17
Edition du 08/05/18
Tenue de compte EURO

MONTANT DES CHARGES À PAYER INCLUS DANS LES POSTES SUIVANTS DU BILAN	Montant
Emprunts obligataires convertibles	
Autres emprunts obligataires	
Emprunts et dettes auprès des établissements de crédit	
Emprunts et dettes financières divers	
Dettes fournisseurs et comptes rattachés	60 600
Dettes fiscales et sociales	52 649
Dettes sur immobilisations et comptes rattachés	
Disponibilités, charges à payer	
Autres dettes	
TOTAL	113 249




Charges et Produits Constatés d'Avance

SAS SAUV'GARD

Période du 01/01/17 au 31/12/17
Edition du 08/05/18
Tenue de compte EURO

RUBRIQUES	Charges	Produits
Charges ou produits d'exploitation	7 698	7 300
Charges ou produits financiers		
Charges ou produits exceptionnels		
TOTAL	7 698	7 300

Etats de gestion



Capacité d'Autofinancement

SAS SAUV'GARD

Période du 01/01/17 au 31/12/17
Edition du 08/05/18
Tenue de compte EURO

RUBRIQUES	31/12/2017	31/12/2016	Variation
EXCEDENT BRUT D'EXPLOITATION	171 325	134 080	37 245

+ Transfert de charges d'exploitation			
+ Autres produits d'exploitation	10	4	6
- Autres charges d'exploitation	7 314	5 432	1 882
+ Quote part de résultat sur opérations en commun			
+ Produits financiers	174	496	(322)
- Charges financières	399	698	(299)
+ Produits exceptionnels	24 838		24 838
- Charges exceptionnelles	1 196	110	1 086
- Participation des salariés			
- Impôts sur les bénéfices	49 667	27 201	22 466
CAPACITÉ D'AUTOFINANCEMENT	137 770	101 139	36 631

Soldes Intermédiaires de Gestion

SAS SAUV'GARD

Période du 01/01/17 au 31/12/17

Edition du 08/05/18

Tenue de compte EURO

RUBRIQUES	Net (N) 31/12/2017	%	Net (N-1) 31/12/2016	%
Ventes de marchandises - Coût d'achat des marchandises				
MARGE COMMERCIALE				
Production vendue + Production stockée - Déstockage de production + Production immobilisée	1 633 225	100,00	1 411 686	100,00
PRODUCTION DE L'EXERCICE	1 633 225	100,00	1 411 686	100,00
CHIFFRE D'AFFAIRES	1 633 225	100,00	1 411 686	100,00
- Consommation en provenance des tiers	938 990	57,493	795 340	56,3397
VALEUR AJOUTÉE	694 235	42,507	616 346	43,6603
+ Subventions d'exploitation - Impôts et taxes - Charges de personnel	37 272 485 639	2,2821 29,735	29 692 452 574	2,1033 32,0591
EXCEDENT BRUT D'EXPLOITATION	171 325	10,49	134 080	9,4979
+ Reprises et transferts de charges + Autres produits - Dotations aux amortissements et provisions - Autres charges	44 172 10 47 185 7 314	2,7046 0,0006 2,889 0,4478	68 312 4 87 387 5 432	4,8391 0,0003 6,1903 0,3848
RÉSULTAT D'EXPLOITATION	161 007	9,8582	109 576	7,7621
+ Quote part opérations en commun + Produits financiers - Quote part opérations en commun - Charges financières	174 399	0,0107 0,0244	496 698	0,0351 0,0494
RÉSULTAT COURANT AVANT IMPOTS	160 782	9,8445	109 375	7,7478
Produits exceptionnels - Charges exceptionnelles	24 838 1 196	1,5208 0,0732	110	0,0078
RÉSULTAT EXCEPTIONNEL	23 642	1,4476	(110)	-0,0078
- Participation des salariés - Impôt sur les bénéfices	49 667	3,041	27 201	1,9268
RÉSULTAT DE L'EXERCICE	134 757	8,251	82 064	5,8132
Produits de cession d'éléments d'actif - Valeur comptable éléments cédés				
PLUS OU MOINS VALUES SUR CESSIONS				

Emplois et Ressources

SAS SAUV'GARD

Période du 01/01/17 au 31/12/17
Edition du 08/05/18
Tenue de compte EURO

EMPLOIS	Exercice N	Exercice N-1	RESSOURCES	Exercice N	Exercice N-1
Distribution mises en paiement au cours de l'exercice			Capacité d'autofinancement de l'exercice	137 770	101 139
Acquisit. d'élém. actif immobilisé - immobilisations incorporelles - immobilisations corporelles - immobilisations financières	5 512	1 309	Cessions ou réductions d'élém. de l'actif immobilisé Cessions d'immobilisations: - incorporelles - corporelles Cessions ou réductions d'immobilisations financières		
Charges à répartir sur plusieurs exercices			Augment. des capitaux propres: - capital ou apports - autres capitaux propres	17 064	27 513
Réduction des capitaux propres (réduction de capital, retraits)			Augmentation dettes financières	399	698
Remboursem. dettes financières	10 763	10 763			
TOTAL DES EMPLOIS	16 274	12 072	TOTAL DES RESSOURCES	155 233	129 349
Variation du fonds de roulement net global (ressource nette)	138 959	117 278	Variation du fonds de roulement net global (emploi net)		

SAUV'GARD
Société par Actions Simplifiée au capital de 5.000 €
2 rue Louis Pergaud – 94700 MAISONS ALFORT
487 671 927 RCS CRETEIL

**DECISIONS DE L'ASSOCIEE UNIQUE
DU 29 JUIN 2018**

PROJET DE DECISION D'AFFECTATION DU RESULTAT

L'associée unique décide d'affecter le résultat de l'exercice clos le 31 décembre 2017, soit un bénéfice de 134.757 €, de la manière suivante :

- à l'associée unique, un dividende de 65 000 €,
- et le solde, soit 69.757 €, au poste « autres réserves » qui deviendra créateur d'une somme de 344.457 €.

En conséquence, il sera versé un dividende de 130 € par action.

Ce dividende sera payé au siège social à compter de ce jour.

Ce dividende est éligible, pour les personnes physiques fiscalement domiciliées en France, à la réfaction de 40 % prévue à l'article 158, 3-2° du Code général des impôts.


Conformément au premier paragraphe de l'article 243 bis du Code général des impôts, il est rappelé que les montants des dividendes mis en paiement au titre des trois exercices précédents, éligibles et non éligibles à la réfaction de 40%, prévue à l'article 158, 3-2° du Code général des impôts se répartissent comme suit :

Exercices	Montant des revenus non éligibles	Montant des revenus éligibles
31/12/2014	142.500 €	7.500 €
31/12/2015	171.000 €	9.000 €
31/12/2016	61.750 €	3.250 €

DECISION VOTEE

L'associée unique décide d'affecter le résultat de l'exercice clos le 31 décembre 2017, soit un bénéfice de 134.757 €, de la manière suivante :

- à l'associée unique, un dividende de 65 000 €,



- et le solde, soit 69.757 €, au poste « autres réserves » qui deviendra créateur d'une somme de 344.457 €.

En conséquence, il sera versé un dividende de 130 € par action.


Ce dividende sera payé au siège social à compter de ce jour.

Ce dividende est éligible, pour les personnes physiques fiscalement domiciliées en France, à la réfaction de 40 % prévue à l'article 158, 3-2° du Code général des impôts.

Conformément au premier paragraphe de l'article 243 bis du Code général des impôts, il est rappelé que les montants des dividendes mis en paiement au titre des trois exercices précédents, éligibles et non éligibles à la réfaction de 40%, prévue à l'article 158, 3-2° du Code général des impôts se répartissent comme suit :

Exercices	Montant des revenus non éligibles	Montant des revenus éligibles
31/12/2014	142.500 €	7.500 €
31/12/2015	171.000 €	9.000 €
31/12/2016	61.750 €	3.250 €

LE PRESIDENT

A large, stylized handwritten signature in black ink, consisting of a large loop on the left and a smaller loop on the right, with the name 'Dobla' written in the center.

GBA AUDIT ET FINANCE
10, rue du Docteur Finlay - 75015 Paris
Commissaire aux Comptes
Membre de la compagnie régionale de Paris

SAS SAUV'GARD

2, Rue Louis Pergaud
94700 MAISON-ALFORT

RAPPORT DU COMMISSAIRE AUX COMPTES
SUR LES COMPTES ANNUELS
EXERCICE CLOS LE 31 DÉCEMBRE 2017

RAPPORT DU COMMISSAIRE AUX COMPTES
SUR LES COMPTES ANNUELS
EXERCICE CLOS LE 31 DECEMBRE 2017

Aux associés,

Opinion

En exécution de la mission qui nous a été confiée par votre Assemblée Générale, nous avons effectué l'audit des comptes annuels de la société SAUV'GARD relatifs à l'exercice clos le 31 décembre 2017, tels qu'ils sont joints au présent rapport.

Nous certifions que les comptes annuels sont, au regard des règles et principes comptables français, réguliers et sincères et donnent une image fidèle du résultat des opérations de l'exercice écoulé ainsi que de la situation financière et du patrimoine de la société à la fin de cet exercice.

Fondement de l'opinion

Référentiel d'audit

Nous avons effectué notre audit selon les normes d'exercice professionnel applicables en France. Nous estimons que les éléments que nous avons collectés sont suffisants et appropriés pour fonder notre opinion.

Les responsabilités qui nous incombent en vertu de ces normes sont indiquées dans la partie « Responsabilités du commissaire aux comptes relatives à l'audit des comptes annuels » du présent rapport.

Indépendance

Nous avons réalisé notre mission d'audit dans le respect des règles d'indépendance qui nous sont applicables, sur la période du 1^{er} janvier 2017 à la date d'émission de notre rapport, et notamment nous n'avons pas fourni de services interdits par le code de déontologie de la profession de commissaire aux comptes.

Justification des appréciations

En application des dispositions des articles L. 823-9 et R.823-7 du code de commerce relatives à la justification de nos appréciations, nous vous informons que les appréciations les plus importantes auxquelles nous avons procédé, selon notre jugement professionnel, ont porté sur le caractère approprié des principes comptables appliqués et sur le caractère raisonnable des estimations significatives retenues.

Les appréciations ainsi portées s'inscrivent dans le contexte de l'audit des comptes annuels pris dans leur ensemble et de la formation de notre opinion exprimée ci-avant. Nous n'exprimons pas d'opinion sur des éléments de ces comptes annuels pris isolément.

Vérification du rapport de gestion et des autres documents adressés aux associés

Nous avons également procédé, conformément aux normes d'exercice professionnel applicables en France, aux vérifications spécifiques prévues par la loi.

Nous n'avons pas d'observation à formuler sur la sincérité et la concordance avec les comptes annuels des informations données dans le rapport de gestion du Président et dans les autres documents adressés aux associés sur la situation financière et les comptes annuels.

Responsabilités de la direction et des personnes constituant le gouvernement d'entreprise relatives aux comptes annuels

Il appartient à la direction d'établir des comptes annuels présentant une image fidèle conformément aux règles et principes comptables français ainsi que de mettre en place le contrôle interne qu'elle estime nécessaire à l'établissement de comptes annuels ne comportant pas d'anomalies significatives, que celles-ci proviennent de fraudes ou résultent d'erreurs.

Lors de l'établissement des comptes annuels, il incombe à la direction d'évaluer la capacité de la société à poursuivre son exploitation, de présenter dans ces comptes, le cas échéant, les informations nécessaires relatives à la continuité d'exploitation et d'appliquer la convention comptable de continuité d'exploitation, sauf s'il est prévu de liquider la société ou de cesser son activité.

Les comptes annuels ont été arrêtés par le Président.

Responsabilités du commissaire aux comptes relatives à l'audit des comptes annuels

Il nous appartient d'établir un rapport sur les comptes annuels. Notre objectif est d'obtenir l'assurance raisonnable que les comptes annuels pris dans leur ensemble ne comportent pas d'anomalies significatives. L'assurance raisonnable correspond à un niveau élevé d'assurance, sans toutefois garantir qu'un audit réalisé conformément aux normes d'exercice professionnel permet de systématiquement détecter toute anomalie significative. Les anomalies peuvent provenir de fraudes ou résulter d'erreurs et sont considérées comme significatives lorsque l'on peut raisonnablement s'attendre à ce qu'elles puissent, prises individuellement ou en cumulé, influencer les décisions économiques que les utilisateurs des comptes prennent en se fondant sur ceux-ci.

Comme précisé par l'article L.823-10-1 du code de commerce, notre mission de certification des comptes ne consiste pas à garantir la viabilité ou la qualité de la gestion de votre société.

Dans le cadre d'un audit réalisé conformément aux normes d'exercice professionnel applicables en France, le commissaire aux comptes exerce son jugement professionnel tout au long de cet audit. En outre :


- il identifie et évalue les risques que les comptes annuels comportent des anomalies significatives, que celles-ci proviennent de fraudes ou résultent d'erreurs, définit et met en œuvre des procédures d'audit face à ces risques, et

recueille des éléments qu'il estime suffisants et appropriés pour fonder son opinion. Le risque de non-détection d'une anomalie significative provenant d'une fraude est plus élevé que celui d'une anomalie significative résultant d'une erreur, car la fraude peut impliquer la collusion, la falsification, les omissions volontaires, les fausses déclarations ou le contournement du contrôle interne ;

- il prend connaissance du contrôle interne pertinent pour l'audit afin de définir des procédures d'audit appropriées en la circonstance, et non dans le but d'exprimer une opinion sur l'efficacité du contrôle interne ;
- il apprécie le caractère approprié des méthodes comptables retenues et le caractère raisonnable des estimations comptables faites par la direction, ainsi que les informations les concernant fournies dans les comptes annuels ;
- il apprécie le caractère approprié de l'application par la direction de la convention comptable de continuité d'exploitation et, selon les éléments collectés, l'existence ou non d'une incertitude significative liée à des événements ou à des circonstances susceptibles de mettre en cause la capacité de la société à poursuivre son exploitation. Cette appréciation s'appuie sur les éléments collectés jusqu'à la date de son rapport, étant toutefois rappelé que des circonstances ou événements ultérieurs pourraient mettre en cause la continuité d'exploitation. S'il conclut à l'existence d'une incertitude significative, il attire l'attention des lecteurs de son rapport sur les informations fournies dans les comptes annuels au sujet de cette incertitude ou, si ces informations ne sont pas fournies ou ne sont pas pertinentes, il formule une certification avec réserve ou un refus de certifier ;
- il apprécie la présentation d'ensemble des comptes annuels et évalue si les comptes annuels reflètent les opérations et événements sous-jacents de manière à en donner une image fidèle.

Fait à Paris, le 4 juin 2018

Le Commissaire aux Comptes
GBA AUDIT ET FINANCE

A large, stylized handwritten signature in black ink, consisting of several overlapping loops and lines, positioned below the printed name.

Xavier LECARON

Bilan Actif

SAS SAUV'GARD

Période du 01/01/17 au 31/12/17

Edition du 08/05/18

Tenue de compte EURO

RUBRIQUES	BRUT	Amortissements	Net (N) 31/12/2017	Net (N-1) 31/12/2016
CAPITAL SOUSCRIT NON APPELÉ				
IMMOBILISATIONS INCORPORELLES				
Frais d'établissement				
Frais de développement				
Concession, brevets et droits similaires				
Fonds commercial	60 000		60 000	60 000
Autres immobilisations incorporelles				
Avances et acomptes sur immobilisations incorporelles				
TOTAL Immobilisations incorporelles :	60 000		60 000	60 000
IMMOBILISATIONS CORPORELLES				
Terrains				
Constructions				
Installations techniques, matériel et outillage industriel	1 383	1 383		
Autres immobilisations corporelles	30 844	20 825	10 019	6 813
Immobilisations en cours				
Avances et acomptes				
TOTAL Immobilisations corporelles :	32 227	22 208	10 019	6 813
IMMOBILISATIONS FINANCIÈRES				
Participations évaluées par mise en équivalence				
Autres participations				
Créances rattachées à des participations				
Autres titres immobilisés				
Prêts				
Autres immobilisations financières	8 810		8 810	8 810
TOTAL Immobilisations financières :	8 810		8 810	8 810
ACTIF IMMOBILISÉ	101 037	22 208	78 829	75 623
STOCKS ET EN-COURS				
Matières premières et approvisionnement				
Stocks d'en-cours de production de biens				
Stocks d'en-cours production de services				
Stocks produits intermédiaires et finis				
Stocks de marchandises				
TOTAL stocks et en-cours :				
CRÉANCES				
Avances, acomptes versés sur commandes	1 200		1 200	
Créances clients et comptes rattachés	428 040	20 713	407 327	396 936
Autres créances	1 689		1 689	26 658
Capital souscrit et appelé, non versé				
TOTAL créances :	430 929	20 713	410 216	423 594
DISPONIBILITÉS ET DIVERS				
Valeurs mobilières de placement				
Disponibilités	298 828		298 828	122 369
Charges constatées d'avance	7 698		7 698	10 608
TOTAL disponibilités et divers :	306 527		306 527	132 977
ACTIF CIRCULANT	737 456	20 713	716 742	556 571
Frais d'émission d'emprunts à étaler				
Primes remboursement des obligations				
Écarts de conversion actif				
TOTAL GÉNÉRAL	838 492	42 921	795 571	632 194

Bilan Passif

SAS SAUV'GARD

Période du 01/01/17 au 31/12/17
Edition du 08/05/18
Tenue de compte EURO

RUBRIQUES	Net (N) 31/12/2017	Net (N-1) 31/12/2016
SITUATION NETTE		
Capital social ou individuel dont versé 5 000	5 000	5 000
Primes d'émission, de fusion, d'apport, ...		
Écarts de réévaluation dont écart d'équivalence		
Réserve légale	500	500
Réserves statutaires ou contractuelles		
Réserves réglementées		
Autres réserves	274 700	257 636
Report à nouveau		
Résultat de l'exercice	134 757	82 064
TOTAL situation nette :	414 958	345 200
SUBVENTIONS D'INVESTISSEMENT		
PROVISIONS RÉGLEMENTÉES		
CAPITAUX PROPRES	414 958	345 200
Autres fonds propres		
Produits des émissions de titres participatifs		
Avances conditionnées		
AUTRES FONDS PROPRES		
Provisions pour risques et charges		
Provisions pour risques	114 525	80 000
Provisions pour charges		
PROVISIONS POUR RISQUES ET CHARGES	114 525	80 000
DETTES FINANCIÈRES		
Emprunts obligataires convertibles		
Autres emprunts obligataires		
Emprunts et dettes auprès des établissements de crédit	7 974	18 338
Emprunts et dettes financières divers	42 283	
TOTAL dettes financières :	50 257	18 338
AVANCES ET ACOMPTES RECUS SUR COMMANDES EN COURS		
DETTES DIVERSES		
Dettes fournisseurs et comptes rattachés	89 542	85 249
Dettes fiscales et sociales	118 990	96 127
Dettes sur immobilisations et comptes rattachés		
Autres dettes		
TOTAL dettes diverses :	208 531	181 376
PRODUITS CONSTATÉS D'AVANCE	7 300	7 280
DETTES	266 088	206 994
Ecarts de conversion passif		
TOTAL GÉNÉRAL	795 571	632 194

Compte de Résultat (Première Partie)

SAS SAUV'GARD

Période du 01/01/17 au 31/12/17
Edition du 08/05/18
Tenue de compte EURO

RUBRIQUES	France	Export	Net (N) 31/12/2017	Net (N-1) 31/12/2016
Ventes de marchandises				
Production vendue de biens				
Production vendue de services	1 633 225		1 633 225	1 411 686
Chiffres d'affaires nets	1 633 225		1 633 225	1 411 686
Production stockée				
Production immobilisée				
Subventions d'exploitation				
Reprises sur amortissements et provisions, transfert de charges			44 172	68 312
Autres produits			10	4
PRODUITS D'EXPLOITATION			1 677 406	1 480 002
CHARGES EXTERNES				
Achats de marchandises [et droits de douane]				
Variation de stock de marchandises				
Achats de matières premières et autres approvisionnements				
Variation de stock [matières premières et approvisionnements]				
Autres achats et charges externes			938 990	795 340
TOTAL charges externes :			938 990	795 340
IMPOTS, TAXES ET VERSEMENTS ASSIMILÉS			37 272	29 692
CHARGES DE PERSONNEL				
Salaires et traitements			356 591	344 260
Charges sociales			129 048	108 314
TOTAL charges de personnel :			485 639	452 574
DOTATIONS D'EXPLOITATION				
Dotations aux amortissements sur immobilisations			2 306	3 637
Dotations aux provisions sur immobilisations				
Dotations aux provisions sur actif circulant			10 353	3 750
Dotations aux provisions pour risques et charges			34 525	80 000
TOTAL dotations d'exploitation :			47 185	87 387
AUTRES CHARGES D'EXPLOITATION			7 314	5 432
CHARGES D'EXPLOITATION			1 516 400	1 370 425
RÉSULTAT D'EXPLOITATION			161 007	109 576

Compte de Résultat (Seconde Partie)

SAS SAUV'GARD

Période du 01/01/17 au 31/12/17
Edition du 08/05/18
Tenue de compte EURO

RUBRIQUES	Net (N) 31/12/2017	Net (N-1) 31/12/2016
RÉSULTAT D'EXPLOITATION	161 007	109 576
Bénéfice attribué ou perte transférée Perte supportée ou bénéfice transféré		
PRODUITS FINANCIERS		
Produits financiers de participation		
Produits des autres valeurs mobilières et créances de l'actif immobilisé		496
Autres intérêts et produits assimilés	174	
Reprises sur provisions et transferts de charges		
Différences positives de change		
Produits nets sur cessions de valeurs mobilières de placement		
	174	496
CHARGES FINANCIÈRES		
Dotations financières aux amortissements et provisions		
Intérêts et charges assimilées	399	698
Différences négatives de change		
Charges nettes sur cessions de valeurs mobilières de placement		
	399	698
RÉSULTAT FINANCIER	(224)	(202)
RÉSULTAT COURANT AVANT IMPOTS	160 782	109 375
PRODUITS EXCEPTIONNELS		
Produits exceptionnels sur opérations de gestion	24 838	
Produits exceptionnels sur opérations en capital		
Reprises sur provisions et transferts de charges		
	24 838	
CHARGES EXCEPTIONNELLES		
Charges exceptionnelles sur opérations de gestion	1 196	110
Charges exceptionnelles sur opérations en capital		
Dotations exceptionnelles aux amortissements et provisions		
	1 196	110
RÉSULTAT EXCEPTIONNEL	23 642	(110)
Participation des salariés aux résultats de l'entreprise		
Impôts sur les bénéfices	49 667	27 201
TOTAL DES PRODUITS	1 702 419	1 480 498
TOTAL DES CHARGES	1 567 661	1 398 434
BÉNÉFICE OU PERTE	134 757	82 064

L'exercice clôturé au 31.12.2017 présente un montant total du bilan de 795.571 €
Et dégage un résultat de 134.757 €

1 - REGLES ET METHODES COMPTABLES

Les conventions générales comptables ont été appliquées dans le respect du principe de prudence, conformément aux hypothèses de base :

- continuité de l'exploitation,
 - permanence des méthodes comptables d'un exercice à l'autre,
 - indépendance des exercices,
- et conformément aux règles générales d'établissement et de présentation des comptes annuels.

Les méthodes d'évaluation et de présentation des comptes annuels retenues pour cet exercice n'ont pas été modifiées par rapport à l'exercice précédent.

Etablissement des états financiers en conformité avec :

- le P.C.G. 1999 homologué par arrêté du 22 juin 1999
- les articles L123-12 à L123-28 du Code du Commerce

Les principales méthodes utilisées sont les suivantes:

1- IMMOBILISATIONS INCORPORELLES ET CORPORELLES

Les immobilisations corporelles sont évaluées à leur coût d'acquisition ou de production, compte tenu des frais nécessaires à la mise en état d'utilisation de ces biens, et après déduction des rabais commerciaux, remises, escomptes de règlements obtenus.

Les décisions suivantes ont été prises au niveau de la présentation des comptes annuels :

- immobilisations décomposables : l'entreprise n'a pas été en mesure de définir les immobilisations décomposables ou la décomposition de celles-ci ne présente pas d'impact significatif,
- immobilisations non décomposables : bénéficiant des mesures de tolérance, l'entreprise a opté pour le maintien des durées d'usage pour l'amortissement des biens non décomposés.

Les intérêts des emprunts spécifiques à la production d'immobilisations ne sont pas inclus dans le coût de production de ces immobilisations.

Les amortissements pour dépréciation sont calculés suivant les modes linéaire ou dégressif en fonction de la durée de vie prévue :

Type Durée

Logiciels informatiques de	01 à 03 ans
Brevets	07 ans
Agencements, aménagements des terrains de	06 à 10 ans
Constructions de	10 à 20 ans
Agencement des constructions	12 ans
Matériel et outillage industriels	05 ans
Agencements, aménagements, installations de	06 à 10 ans
Matériel de transport	04 ans
Matériel de bureau et informatique de	03 à 10 ans
Mobilier de bureau	05 à 10 ans

2- Evènements significatifs :

- de l'exercice : néant
- postérieurs à compter de la clôture : néant

3- Stocks :

Non applicable.

4- Créances :

Les créances sont valorisées à leur valeur nominale. Une provision pour dépréciation est constituée lorsque la valeur d'inventaire est inférieure à la valeur comptable.

5- Informations sur le compte de résultat

◆ Information n°1 : Intégration fiscale

La société SAS SAUV'GARD a opté pour le régime de l'intégration fiscale et représente la fille du groupe pour lequel la société SARL AIPF (SIREN 524 407 491) représente la tête de Groupe depuis le 1^{er} janvier 2017.

✓ **décomposition du solde de l'intégration fiscale**

Nature	31/12/2017
Intégration fiscale « charge » des sociétés intégrées	49 667
Solde impôt sur les sociétés (charge)	49 667

Immobilisations

SAS SAUV'GARD

Période du 01/01/17 au 31/12/17
Edition du 08/05/18
Tenue de compte EURO

RUBRIQUES	Valeur brute début exercice	Augmentations par réévaluation	Acquisitions apports, création virements
IMMOBILISATIONS INCORPORELLES			
Frais d'établissement et de développement	60 000		
Autres immobilisations incorporelles			
TOTAL immobilisations incorporelles :	60 000		
IMMOBILISATIONS CORPORELLES			
Terrains			
Constructions sur sol propre			
Constructions sur sol d'autrui			
Constructions installations générales			
Installations techniques et outillage industriel	1 383		
Installations générales, agencements et divers	7 963		
Matériel de transport			
Matériel de bureau, informatique et mobilier	17 369		5 512
Emballages récupérables et divers			
Immobilisations corporelles en cours			
Avances et acomptes			
TOTAL immobilisations corporelles :	26 715		5 512
IMMOBILISATIONS FINANCIÈRES			
Participations évaluées par mises en équivalence			
Autres participations			
Autres titres immobilisés			
Prêts et autres immobilisations financières	8 810		
TOTAL immobilisations financières :	8 810		
TOTAL GÉNÉRAL	95 525		5 512

RUBRIQUES	Diminutions par virement	Diminutions par cessions mises hors service	Valeur brute fin d'exercice	Réévaluations légales
IMMOBILISATIONS INCORPORELLES				
Frais d'étab. et de développement			60 000	
Autres immobilisations incorporelles				
TOTAL immobilisations incorporelles :			60 000	
IMMOBILISATIONS CORPORELLES				
Terrains				
Constructions sur sol propre				
Constructions sur sol d'autrui				
Constructions installations générales				
Install. techn., matériel et out. industriels			1 383	
Inst. générales, agencements et divers			7 963	
Matériel de transport				
Mat. de bureau, informatique et mobil.			22 881	
Emballages récupérables et divers				
Immobilisations corporelles en cours				
Avances et acomptes				
TOTAL immobilisations corporelles :			32 227	
IMMOBILISATIONS FINANCIÈRES				
Participations mises en équivalence				
Autres participations				
Autres titres immobilisés				
Prêts et autres immo. financières			8 810	
TOTAL immobilisations financières :			8 810	
TOTAL GÉNÉRAL			101 037	

Amortissements

SAS SAUV'GARD

Période du 01/01/17 au 31/12/17
Edition du 08/05/18
Tenue de compte EURO

SITUATIONS ET MOUVEMENTS DE L'EXERCICE				
IMMOBILISATIONS AMORTISSABLES	Montant début exercice	Augmentations dotations	Diminutions reprises	Montant fin exercice
IMMOBILISATIONS INCORPORELLES				
Frais d'étab. et de développement.				
Autres immobilisations incorporelles				
TOTAL immobilisations incorporelles :				
IMMOBILISATIONS CORPORELLES				
Terrains				
Constructions sur sol propre				
Constructions sur sol d'autrui				
Constructions installations générales				
Installations techn. et outillage industriel	1 383			1 383
Inst. générales, agencements et divers	2 970	816		3 786
Matériel de transport				
Mat. de bureau, informatique et mobil.	15 549	1 490		17 039
Emballages récupérables et divers				
TOTAL immobilisations corporelles :	19 902	2 306		22 208
TOTAL GÉNÉRAL	19 902	2 306		22 208

VENTILATIONS DES DOTATIONS AUX AMORTISSEMENTS DE L'EXERCICE			
IMMOBILISATIONS AMORTISSABLES	Amortissements linéaires	Amortissements dégressifs	Amortissements exceptionnels
IMMOBILISATIONS INCORPORELLES			
Frais d'établissement et de développement			
Autres immobilisations incorporelles			
TOTAL immobilisations incorporelles :			
IMMOBILISATIONS CORPORELLES			
Terrains			
Constructions sur sol propre			
Constructions sur sol d'autrui			
Constructions installations générales			
Installations techniques et outillage industriel			
Installations générales, agencements et divers			
Matériel de transport			
Matériel de bureau, informatique et mobilier			
Emballages récupérables et divers			
TOTAL immobilisations corporelles :			
Frais d'acquisition de titres de participations			
TOTAL GÉNÉRAL			

Amortissements (suite)

SAS SAUV'GARD

Période du 01/01/17 au 31/12/17
Edition du 08/05/18
Tenue de compte EURO

MOUVEMENTS AFFECTANT LA PROVISION POUR AMORTISSEMENTS DÉROGATOIRES		
IMMOBILISATIONS AMORTISSABLES	Dotations	Reprises
IMMOBILISATIONS INCORPORELLES		
Frais d'établissement et de développement		
Autres immobilisations incorporelles		
TOTAL immobilisations incorporelles :		
IMMOBILISATIONS CORPORELLES		
Terrains		
Constructions sur sol propre		
Constructions sur sol d'autrui		
Constructions installations générales		
Installations techniques et outillage industriel		
Installations générales, agencements et divers		
Matériel de transport		
Matériel de bureau, informatique et mobilier		
Emballages récupérables et divers		
TOTAL immobilisations corporelles :		
Frais d'acquisition de titres de participations		

TOTAL GÉNÉRAL		
----------------------	--	--

MOUVEMENTS DE L'EXERCICE AFFECTANT LES CHARGES RÉPARTIES SUR PLUSIEURS EXERCICES				
RUBRIQUES	Montant net début exercice	Augmentations	Dotations de l'exercice aux amortissements	Montant net fin exercice
Frais d'émission d'emprunts à étaler				
Primes de remboursem. des obligations				

Provisions Inscrites au Bilan

SAS SAUV'GARD

Période du 01/01/17 au 31/12/17
Edition du 08/05/18
Tenue de compte EURO

RUBRIQUES	Montant début exercice	Augmentations dotations	Diminutions reprises	Montant fin exercice
Prov. pour reconstitution des gisements Provisions pour investissement Provisions pour hausse des prix Amortissements dérogatoires Dont majorations exceptionnelles de 30% Provisions pour prêts d'installation Autres provisions réglementées				
PROVISIONS RÉGLEMENTÉES				
Provisions pour litiges Prov. pour garant. données aux clients Prov. pour pertes sur marchés à terme Provisions pour amendes et pénalités Provisions pour pertes de change Prov. pour pensions et obligat. simil. Provisions pour impôts Prov. pour renouvellement des immo. Provisions pour gros entretien et grandes révisions Provisions pour charges sociales et fiscales sur congés à payer Autres prov. pour risques et charges	80 000	34 525		114 525
PROV. POUR RISQUES ET CHARGES	80 000	34 525		114 525
Prov. sur immobilisations incorporelles Prov. sur immobilisations corporelles Prov. sur immo. titres mis en équival. Prov. sur immo. titres de participation Prov. sur autres immo. financières Provisions sur stocks et en cours Provisions sur comptes clients Autres provisions pour dépréciation	10 360	10 353		20 713
PROVISIONS POUR DÉPRÉCIATION	10 360	10 353		20 713
TOTAL GÉNÉRAL	90 360	44 878		135 238

État des Échéances des Créances et Dettes

SAS SAUV'GARD

Période du 01/01/17 au 31/12/17
Edition du 08/05/18
Tenue de compte EURO

ÉTAT DES CRÉANCES	Montant brut	A 1 an au plus	A plus d'1 an
DE L'ACTIF IMMOBILISÉ			
Créances rattachées à des participations			
Prêts			
Autres immobilisations financières	8 810		8 810
TOTAL de l'actif immobilisé :	8 810		8 810
DE L'ACTIF CIRCULANT			
Clients douteux ou litigieux	20 713		20 713
Autres créances clients	407 327	407 327	
Créance représent. de titres prêtés ou remis en garantie			
Personnel et comptes rattachés	402	402	
Sécurité sociale et autres organismes sociaux			
État - Impôts sur les bénéfiques			
État - Taxe sur la valeur ajoutée			
État - Autres impôts, taxes et versements assimilés	1 287	1 287	
État - Divers			
Groupe et associés			
Débiteurs divers			
TOTAL de l'actif circulant :	429 729	409 016	20 713
CHARGES CONSTATÉES D'AVANCE	7 698	7 698	
TOTAL GÉNÉRAL	446 237	416 714	29 523

ÉTAT DES DETTES	Montant brut	A 1 an au plus	A plus d'1 an et 5 ans au plus	A plus de 5 ans
Emprunts obligataires convertibles				
Autres emprunts obligataires				
Auprès des établissements de crédit :				
- à 1 an maximum à l'origine				
- à plus d' 1 an à l'origine	7 974	7 974		
Emprunts et dettes financières divers				
Fournisseurs et comptes rattachés	89 542	89 542		
Personnel et comptes rattachés	23 385	23 385		
Sécurité sociale et autres organismes	86 579	86 579		
Impôts sur les bénéfiques				
Taxe sur la valeur ajoutée				
Obligations cautionnées				
Autres impôts, taxes et assimilés	9 026	9 026		
Dettes sur immo. et comptes rattachés				
Groupe et associés	42 283	42 283		
Autres dettes				
Dettes représentat. de titres empruntés				
Produits constatés d'avance	7 300	7 300		
TOTAL GÉNÉRAL	266 088	266 088		

Charges à Payer

SAS SAUV'GARD

Période du 01/01/17 au 31/12/17
Edition du 08/05/18
Tenue de compte EURO

MONTANT DES CHARGES À PAYER INCLUS DANS LES POSTES SUIVANTS DU BILAN	Montant
Emprunts obligataires convertibles	
Autres emprunts obligataires	
Emprunts et dettes auprès des établissements de crédit	
Emprunts et dettes financières divers	
Dettes fournisseurs et comptes rattachés	60 600
Dettes fiscales et sociales	52 649
Dettes sur immobilisations et comptes rattachés	
Disponibilités, charges à payer	
Autres dettes	
TOTAL	113 249

Charges et Produits Constatés d'Avance

SAS SAUV'GARD

Période du 01/01/17 au 31/12/17
Edition du 08/05/18
Tenue de compte EURO

RUBRIQUES	Charges	Produits
Charges ou produits d'exploitation	7 698	7 300
Charges ou produits financiers		
Charges ou produits exceptionnels		
TOTAL	7 698	7 300