

RCS : SOISSONS

Code greffe : 0203

Documents comptables

REGISTRE DU COMMERCE ET DES SOCIETES

Le greffier du tribunal de commerce de SOISSONS atteste l'exactitude des informations transmises ci-après

Nature du document : Documents comptables (B-S)

Numéro de gestion : 1993 B 00046

Numéro SIREN : 348 731 050

Nom ou dénomination : "2 SI SYSTEMES"

Ce dépôt a été enregistré le 23/08/2018 sous le numéro de dépôt B2018/001498

DEPOT DES COMPTES ANNUELS

n° de dépôt : **B2018/001498**
n° de gestion : **1993B00046**
n° SIREN : **348 731 050 RCS Soissons**

Le greffier du Tribunal de Commerce de Soissons certifie avoir procédé le 23/08/2018 à un dépôt annexé au dossier du registre du commerce et des sociétés de la société :

"2 SI SYSTEMES" - Société anonyme à conseil d'administration
4 place de Laon 02200 Soissons -FRANCE-

date de clôture : 30/09/2017

Ce dépôt comprend les documents comptables prévus par la législation en vigueur.

Concernant les événements RCS suivants :

Dépôt des comptes annuels



151258



151258

2 SI SYSTEMES
Société Anonyme au capital de 800 000 euros
Siège social : 4 Place de Laon - 02200 SOISSONS
348 731 050 RCS SOISSONS

ASSEMBLEE GENERALE ORDINAIRE ANNUELLE
DU 31 MARS 2018

Proposition de la résolution d'affectation du résultat de l'exercice clos le 30 septembre 2017

DEUXIEME RESOLUTION

L'assemblée générale décide d'affecter le bénéfice de l'exercice clos le 30 septembre 2017 de 105 642 euros en totalité aux autres réserves

Conformément à la loi, l'Assemblée Générale prend acte que les dividendes distribués au titre des trois exercices précédents ont été les suivants :

Exercice clos le 30 septembre 2014 :

160 000 euros, soit 2,00 euros par titre

Exercice clos le 30 septembre 2015 :

150 000 euros, soit 1,88 euros par titre

Exercice clos le 30 septembre 2016 :

100 000 euros, soit 1,25 euros par titre

Vote de l'Assemblée Générale Ordinaire Annuelle du 31 mars 2018

Cette résolution est adoptée à l'unanimité.

Certifié conforme
Le Président du
Conseil d'Administration



Désignation de l'entreprise : 2 SI SYSTEMES Durée de l'exercice exprimée en nombre de mois* 12
 Adresse de l'entreprise : 4, Place de Laon 01000 SOISSONS Durée de l'exercice précédent* 12
 Numéro SIRET* 348705000046 Néant *

Exercice N clos le, 30/09/2017

		Brut 1		Amortissements, provisions 2		Net 3		
Capital souscrit non appelé (I)		AA						
IMMOBILISATIONS INCORPORELLES	Frais d'établissement*	AB		AC				
	Frais de développement*	CX	29 050	CQ	23 240		5 810	
	Concessions, brevets et droits similaires	AF	20 000	AG	16 796		3 204	
	Fonds commercial (1)	AH	1 044 917	AI			1 044 917	
	Autres immobilisations incorporelles	AJ	8 667	AK	8 596		71	
	Avances et acomptes sur immobilisations incorporelles	AL		AM				
	Terrains	AN		AO				
	Constructions	AP		AQ				
	Installations techniques, matériel et outillage industriels	AR	370	AS	370			
	Autres immobilisations corporelles	AT	196 085	AU	171 014		25 071	
IMMOBILISATIONS CORPORELLES	Immobilisations en cours	AV		AW				
	Avances et acomptes	AX		AY				
	Participations évaluées selon la méthode de mise en équivalence	CS		CT				
	Autres participations	CU	25 672	CV	5 000		20 672	
	Créances rattachées à des participations	BB		BC				
	Autres titres immobilisés	BD		BE				
	Prêts	BF		BG				
IMMOBILISATIONS FINANCIERES (2)	Autres immobilisations financières*	BH	28 054	BI			28 054	
	TOTAL (II)	BJ	1 352 815	BK	225 016		1 127 799	
	STOCKS*	Matières premières, approvisionnements	BL	786	BM			786
		En cours de production de biens	BN		BO			
		En cours de production de services	BP		BQ			
Produits intermédiaires et finis		BR		BS				
Marchandises		BT	152 259	BU			152 259	
ACTIF CIRCULANT	Avances et acomptes versés sur commandes	BV	7 582	BW			7 582	
	Créances	BX	1 701 167	BY	143 666		1 557 501	
	Autres créances (3)	BZ	878 805	CA			878 805	
	Capital souscrit et appelé, non versé	CB		CC				
DIVERS	Valeurs mobilières de placement (dont actions propres :)	CD		CE				
	Disponibilités	CF	270 248	CG			270 248	
	Charges constatées d'avance (3)*	CH	283 255	CI			283 255	
TOTAL (III)	CJ	3 294 103	CK	143 666		3 150 437		
Comptes de régularisation	Frais d'émission d'emprunt à étaler (IV)	CW						
	Primes de remboursement des obligations (V)	CM						
	Ecart de conversion actif* (VI)	CN						
	TOTAL GENERAL (I à VI)	CO	4 646 917	1A	368 681		4 278 236	

Renvois : (1) Dont droit au bail : CP (2) Part à moins d'un an des immobilisations financières nettes : CR (3) Part à plus d'un an : CR

Clause de réserve de propriété : * Immobilisations : Stocks : Créances :

* Des explications concernant cette rubrique sont données dans la notice n° 2032

Désignation de l'entreprise		2 SI SYSTEMES		Néant <input type="checkbox"/> *	
				Exercice N	
CAPITAUX PROPRES	Capital social ou individuel (1)* (Dont versé :800 000.....)			DA	800 000
	Primes d'émission, de fusion, d'apport, ...			DB	86 692
	Ecart de réévaluation (2)* (dont écart d'équivalence <input type="checkbox"/> EK)			DC	
	Réserve légale (3)			DD	80 000
	Réserves statutaires ou contractuelles			DE	
	Réserves réglementées (3)* (Dont réserve spéciale des provisions pour fluctuation des cours <input type="checkbox"/> BI)			DF	
	Autres réserves (Dont réserve relative à l'achat d'oeuvres originales d'artistes vivants * <input type="checkbox"/> EJ)			DG	843 191
	Report à nouveau			DH	
	RÉSULTAT DE L'EXERCICE (bénéfice ou perte)			DI	105 642
	Subventions d'investissement			DJ	
	Provisions réglementées *			DK	
TOTAL (I)			DL	1 915 525	
Autres fonds propres	Produit des émissions de titres participatifs			DM	
	Avances conditionnées			DN	
	TOTAL (II)			DO	
Provisions pour risques et charges	Provisions pour risques			DP	
	Provisions pour charges			DQ	
	TOTAL (III)			DR	
DETTES (4)	Emprunts obligataires convertibles			DS	
	Autres emprunts obligataires			DT	
	Emprunts et dettes auprès des établissements de crédit (5)			DU	242 324
	Emprunts et dettes financières divers (Dont emprunts participatifs <input type="checkbox"/> EI)			DV	1 080
	Avances et acomptes reçus sur commandes en cours			DW	
	Dettes fournisseurs et comptes rattachés			DX	874 810
	Dettes fiscales et sociales			DY	440 865
	Dettes sur immobilisations et comptes rattachés			DZ	
	Autres dettes			EA	80 479
Compte régul.	Produits constatés d'avance (4)			EB	723 153
TOTAL (IV)			EC	2 362 711	
Ecart de conversion passif * (V)			ED		
TOTAL GÉNÉRAL (I à V)			EE	4 278 236	
RENOVOIS	(1) Écart de réévaluation incorporé au capital			IB	
	(2) Dont	Réserve spéciale de réévaluation (1959)		IC	
		Ecart de réévaluation libre		ID	
		Réserve de réévaluation (1976)		IE	
	(3) Dont réserve spéciale des plus-values à long terme *			EF	
(4) Dettes et produits constatés d'avance à moins d'un an			EG	2 258 926	
(5) Dont concours bancaires courants, et soldes créditeurs de banques et CCP			EH		

* Des explications concernant cette rubrique sont données dans la notice n° 2032

Désignation de l'entreprise : 2 SI SYSTEMES							Néant <input type="checkbox"/> *	
		Exercice N						
		France			Exportations et livraisons intracommunautaires		Total	
PRODUITS D'EXPLOITATION	Ventes de marchandises *	FA	3 144 144	FB	3 867	FC	3 148 011	
	Production vendue { biens * services *	FD		FE		FF		
		FG	3 774 707	FH	4 536	FI	3 779 242	
	Chiffres d'affaires nets *	FJ	6 918 851	FK	8 403	FL	6 927 253	
	Production stockée *					FM		
	Production immobilisée *					FN		
	Subventions d'exploitation					FO	5 011	
	Reprises sur amortissements et provisions, transfert de charges * (9)					FP	133 992	
	Autres Produits (1) (11)					FQ	36	
	Total des produits d'exploitation (2) (I)							FR
CHARGES D'EXPLOITATION	Achats de marchandises (y compris droits de douane) *					FS	2 713 346	
	Variation de stock (marchandises) *					FT	-96 601	
	Achats de matières premières et autres approvisionnements (y compris droits de douane) *					FU		
	Variation de stock (matières premières et approvisionnements) *					FV	-83	
	Autres achats et charges externes (3) (6 bis) *					FW	2 553 483	
	Impôts, taxes et versements assimilés *					FX	85 065	
	Salaires et traitements *					FY	1 272 636	
	Charges sociales (10)					FZ	460 453	
	DOTATIONS D'EXPLOITATION	Sur immobilisations	- dotations aux amortissements *				GA	31 742
			- dotations aux provisions				GB	
		Sur actif circulant : dotations aux provisions*						GC
	Pour risques et charges : dotations aux provisions						GD	
	Autres charges (12)						GE	13 203
Total des charges d'exploitation (4) (II)							GF	7 063 686
1 - RÉSULTAT D'EXPLOITATION (I - II)							GG	2 607
Opérations en commun	Bénéfice attribué ou perte transférée *						(III)	
	Perte supportée ou bénéfice transféré *						(IV)	
PRODUITS FINANCIERS	Produits financiers de participations (5)					GJ	108 319	
	Produits des autres valeurs mobilières et créances de l'actif immobilisé (5)					GK		
	Autres intérêts et produits assimilés (5)					GL		
	Reprises sur provisions et transferts de charges					GM		
	Différences positives de change					GN		
	Produits nets sur cessions de valeurs mobilières de placement					GO		
Total des produits financiers (V)							GP	108 319
CHARGES FINANCIÈRES	Dotations financières aux amortissements et provisions *					GQ	5 000	
	Intérêts et charges assimilées (6)					GR	4 348	
	Différences négatives de change					GS	379	
	Charges nettes sur cessions de valeurs mobilières de placement					GT		
Total des charges financières (VI)							GU	9 726
2 - RÉSULTAT FINANCIER (V - VI)							GV	98 592
3 - RÉSULTAT COURANT AVANT IMPÔTS (I - II + III - IV + V - VI)							GW	101 200

(RENOIS : voir tableau n° 2053) * Des explications concernant cette rubrique sont données dans la notice n°2032

Désignation de l'entreprise		2 SI SYSTEMES		Néant <input type="checkbox"/> *		
				Exercice N		
PRODUITS EXCEPTIONNELS	Produits exceptionnels sur opérations de gestion			HA	18 465	
	Produits exceptionnels sur opérations en capital *			HB	3 300	
	Reprises sur provisions et transferts de charges			HC		
	Total des produits exceptionnels (7) (VII)			HD	21 765	
CHARGES EXCEPTIONNELLES	Charges exceptionnelles sur opérations de gestion (6 bis)			HE	17 323	
	Charges exceptionnelles sur opérations en capital *			HF		
	Dotations exceptionnelles aux amortissements et provisions (6 ter)			HG		
	Total des charges exceptionnelles (7) (VIII)			HH	17 323	
4 - RÉSULTAT EXCEPTIONNEL (VII - VIII)				HI	4 442	
Participation des salariés aux résultats de l'entreprise			(IX)	HJ		
Impôts sur les bénéfices *			(X)	HK		
TOTAL DES PRODUITS (I + III + V + VII)				HL	7 196 377	
TOTAL DES CHARGES (II + IV + VI + VIII + IX + X)				HM	7 090 735	
5 - BÉNÉFICE OU PERTE (Total des produits - Total des charges)				HN	105 642	
RENVOIS	(1)	Dont produits nets partiels sur opérations à long terme			HO	
	(2)	Dont	produits de locations immobilières		HY	
			produits d'exploitation afférents à des exercices antérieurs (à détailler au (8) ci-dessous)		IG	
	(3)	Dont	- Crédit-bail mobilier *		HP	
			- Crédit-bail immobilier		HQ	
	(4)	Dont charges d'exploitation afférentes à des exercices antérieurs (à détailler au (8) ci-dessous)			IH	
	(5)	Dont produits concernant les entreprises liées			IJ	
	(6)	Dont intérêts concernant les entreprises liées			IK	
	(6bis)	Dont dons faits aux organismes d'intérêt général (art. 238 bis du C.G.I.)			HX	
	(6ter)	Dont amortissements des souscriptions dans des PME innovantes (art. 217 octies)			RC	
		Dont amortissements exceptionnel de 25% des constructions nouvelles (art. 39 quinquiés D)			RD	
	(9)	Dont transferts de charges			A1	133 650
	(10)	Dont cotisations personnelles de l'exploitant (13)			A2	
(11)	Dont redevances pour concessions de brevets, de licences (produits)			A3		
(12)	Dont redevances pour concessions de brevets, de licences (charges)			A4	8 393	
(13)	Dont primes et cotisations complémentaires personnelles : facultatives		A6			
	obligatoires		A9			
(7)	Détail des produits et charges exceptionnels (Si le nombre de lignes est insuffisant, reproduire le cadre (7) et le joindre en annexe) :			Exercice N		
				Charges exceptionnelles	Produits exceptionnels	
pénalités IS 2012/2015				8 386		
GM Compta				1 545		
PELLAT				7 391		
Produits exceptionnels					18 465	
Produits de cession d'éléments d'actif					3 300	
(8)	Détail des produits et charges sur exercices antérieurs :			Exercice N		
				Charges antérieures	Produits antérieurs	

* Des explications concernant cette rubrique sont données dans la notice n° 2032

ANNEXE DES COMPTES ANNUELS

2 SI SYSTEMES
Du 01/10/2016 au 30/09/2017

En Euro

FAITS CARACTÉRISTIQUES DE L'EXERCICE

Les notes ou tableaux ci-après font partie intégrante des comptes annuels.

Annexe au bilan avant répartition de l'exercice clos le 30/09/2017 dont le total est de 4 278 235,98 Euros, et le compte de résultat de l'exercice dégage un bénéfice de 105 641,62 Euros.

L'exercice a une durée de 12 mois, recouvrant la période du 01/10/2016 au 30/09/2017.

Ces comptes annuels ont été établis le 20/10/2017.

D'autre part, aucun fait significatif ne mérite une information particulière.

Par ailleurs, nous apportons des précisions concernant les faits suivants :

les comptes intègrent les produits et charges de 2SI TELECOM, y compris entre la période du 1^{er} octobre 2016 et la date de la TUP soit le 7 Juin 2017. Les produits intégrés sur cette période ont été de 519 988 euros et les charges de 478 870 euros.

RÈGLES ET MÉTHODES COMPTABLES

Les conventions générales comptables ont été appliquées, dans le respect du principe de prudence, conformément aux hypothèses de base :

- comparabilité et continuité de l'exploitation
- permanence des méthodes comptables d'un exercice à l'autre
- indépendance des exercices

et conformément aux règles générales d'établissement et de présentation des comptes annuels.

La méthode de base retenue pour l'évaluation des éléments inscrits en comptabilité est la méthode des coûts historiques.

Les comptes annuels au 30/09/2017 ont été établis conformément aux règles comptables françaises suivant les prescriptions du règlement N° 2014-03 du 5 juin 2014 relatif au plan comptable général, modifié par les règlements N° 2015-06 du 23 novembre 2015 et N° 2016-07 du 4 novembre 2016.

Pour l'application du règlement relatif à la comptabilisation, l'évaluation, l'amortissement et la dépréciation des actifs, l'entité a choisi la méthode prospective.

IMMOBILISATIONS INCORPORELLES

Les immobilisations incorporelles sont évaluées à leur coût d'acquisition, constitué de leur prix d'achat (y compris droits de douane et taxes non récupérables, après déduction des remises, rabais commerciaux, escomptes de règlement), des coûts directement attribuables à ces immobilisations en vue de leurs utilisations envisagées.

En application du règlement ANC 2015/06, un test de dépréciation du fonds commercial a été appliqué.

La valeur nette comptable du fonds commercial a été comparée à sa valeur actuelle.

La valeur actuelle est la plus élevée de la valeur vénale ou de la valeur d'usage. La valeur vénale s'entend comme étant la valeur qui pourrait être obtenue, à la date de clôture, de la vente de l'actif lors d'une transaction conclue à des conditions normales de marché, net des coûts de sortie. La valeur d'usage est définie quant à elle comme la valeur des avantages économiques futurs attendus de son utilisation et de sa sortie.

La valeur d'usage est calculée en retenant la méthode DCF (Discounted Cash Flow - Méthode des flux futurs nets de trésorerie actualisés).

Les critères retenus sont les suivants :

- Durée de la prévision : 5ans
- Taux d'actualisation retenu :11%

ANNEXE DES COMPTES ANNUELS

2 SI SYSTEMES
 Du 01/10/2016 au 30/09/2017

En Euro

- Taux de croissance à perpétuité : 11 %

Il n'y a pas lieu de pratiquer de dépréciation.

IMMOBILISATIONS CORPORELLES

Les immobilisations corporelles sont évaluées à leur coût d'acquisition, constitué de :

- des coûts directement attribuables et engagés pour mettre ces actifs en état de fonctionner selon leurs utilisations envisagées,

Les amortissements pour dépréciation sont calculés suivant le mode linéaire en fonction de la durée d'utilité ou de la durée d'usage prévue :

- Agencement et aménagement des constructions	de 1 à 10 ans ans
- Matériels et outillages industriels	de 1 à 5 ans ans
- Matériel de transport	de 1 à 4 ans ans
- Matériel de bureau et informat	de 1 à 10 ans ans
- Mobilier	de 1 à 10 ans ans
- Meubles d'art	3 ans ans

PARTICIPATIONS, AUTRES TITRES IMMOBILISÉS, VALEURS MOBILIÈRES DE PLACEMENT

La valeur brute est constituée par le coût d'achat hors frais accessoires. Lorsque la valeur d'inventaire est inférieure à la valeur brute, une provision pour dépréciation est constituée du montant de la différence.

STOCKS

Les stocks sont évalués selon la méthode du coût d'acquisition.

Dans la valorisation des stocks, les intérêts sont toujours exclus.

Une provision pour dépréciation des stocks, égale à la différence entre la valeur brute (déterminée suivant les modalités indiquées ci-dessus) et le cours du jour ou la valeur de réalisation (déduction faite des frais proportionnels de vente), est effectuée lorsque cette valeur brute est supérieure à l'autre terme énoncé.

CRÉANCES

Les créances sont valorisées à leur valeur nominale. Une provision pour dépréciation est pratiquée lorsque la valeur d'inventaire est inférieure à la valeur comptable.

ANNEXE DES COMPTES ANNUELS

2 SI SYSTEMES
Du 01/10/2016 au 30/09/2017

En Euro

(Articles R123-196 à R123-198 du Code de commerce)

FONDS COMMERCIAL				
Désignation	ACHETÉS	RÉÉVALUÉS	REÇUS EN APPORT	VALEUR NETTE
Fonds commercial	944 918		100 000	1 044 918
TOTAL DU FONDS COMMERCIAL	944 918		100 000	1 044 918

TOTAL DES IMMOBILISATIONS INCORPORELLES 1 044 918
(Partiel)

ANNEXE DES COMPTES ANNUELS

2 SI SYSTEMES
Du 01/10/2016 au 30/09/2017

En Euro

CADRE A		IMMOBILISATIONS	V. brute des immob. début d'exercice	Augmentations	
				suite à réévaluation	acquisitions
INCORPOR.	Frais d'établissement et de développement	TOTAL			29 050
	Autres postes d'immobilisations incorporelles	TOTAL	964 917		109 017
CORPORELLES	Terrains				
	Sur sol propre				
	Constructions				
	Sur sol d'autrui				
	Inst. générales, agencés & aménagés construct.				
	Installations techniques, matériel & outillage industriels		370		
	Inst. générales, agencés & aménagés divers		82 981		
	Autres immos corporelles		19 886		2 693
Matériel de transport		90 943		5 325	
Matériel de bureau & mobilier informatique					
Emballages récupérables & divers					
Immobilisations corporelles en cours					
Avances et acomptes					
TOTAL			194 181		8 018
FINANCIERES	Participations évaluées par mise en équivalence				
	Autres participations		225 672		
	Autres titres immobilisés				
	Prêts et autres immobilisations financières		21 209		10 477
TOTAL			246 882		10 477
TOTAL GENERAL			1 405 979		156 563

CADRE B		IMMOBILISATIONS	Diminutions		Valeur brute des immob. fin ex.	Réévaluation légale/Valeur d'origine
			par virt poste	par cessions		
INCORPOR.	Frais d'établissement & dével.	TOTAL			29 050	
	Autres postes d'immob. incorporelles	TOTAL		350	1 073 583	
CORPORELLES	Terrains					
	Sur sol propre					
	Constructions					
	Sur sol d'autrui					
	Inst. gal. agen. amé. cons				370	
	Inst. techniques, matériel & outillage indust.				82 981	
	Inst. gal. agen. amé. divers				16 835	
	Autres immos corporelles		5 744		96 269	
Mat. bureau, inform., mobilier						
Emb. récupérables & divers						
Immobilisations corporelles en cours						
Avances et acomptes						
TOTAL			5 744		196 455	
FINANCIERES	Particip. évaluées par mise en équivalence					
	Autres participations		200 000		25 672	
	Autres titres immobilisés					
	Prêts & autres immob. financières		3 633		28 054	
TOTAL			203 633		53 726	
TOTAL GENERAL			209 727		1 352 815	

ANNEXE DES COMPTES ANNUELS

2 SI SYSTEMES
Du 01/10/2016 au 30/09/2017

En Euro

CADRE A		SITUATIONS ET MOUVEMENTS DE L'EXERCICE DES AMORTISSEMENTS TECHNIQUES			
IMMOBILISATIONS AMORTISSABLES		Amortissements début d'exercice	Augmentations : dotations de l'exercice	Diminutions : amorts sortis de l'actif et reprises	Montant des amortissements à la fin de l'exercice
Frais d'établissement, développ.	TOTAL	17 430	5 810		23 240
Autres immobilisations incorporelles	TOTAL	10 480	15 262	350	25 392
Terrains					
Sur sol propre					
Constructions					
Sur sol d'autrui					
Inst. générales agen. aménag.					
Inst. techniques matériel et outil. industriels		370			370
Autres immob. corporelles		70 602	4 835		75 437
Inst. générales agencem. amén.		22 579		5 744	16 835
Matériel de transport		72 907	5 835		78 742
Mat. bureau et informatiq., mob.					
Emballages récupérables divers					
TOTAL		166 458	10 670	5 744	171 384
TOTAL GENERAL		194 368	31 742	6 094	220 016

CADRE B		VENTILATION DES MOUVEMENTS AFFECTANT LA PROVISION POUR AMORTISSEMENTS DÉROGATOIRES						
IMMOBILISATIONS AMORTISSABLES		DOTATIONS			REPRISES			Mouv. net des amorts fin de l'exercice
		Différentiel de durée	Mode dégressif	Amort. fiscal exceptionnel	Différentiel de durée	Mode dégressif	Amort. fiscal exceptionnel	
Frais d'établissements	TOTAL							
A. Immob. incorpor.	TOTAL							
Terrains								
Const.								
Sur sol propre								
Sur sol autrui								
Inst. agenc. et amén.								
Inst. techn. mat. et outillage								
A. Immo. corp.								
Inst. gales, ag. am div								
Matériel transport								
Mat. bureau mobilier inf.								
Emballages réc. divers								
TOTAL								
Frais d'acquisition de titres de participations								
TOTAL GÉNÉRAL								
Total général non ventilé								

CADRE C	Mouvements de l'exercice affectant les charges réparties sur plusieurs exercices	Montant net au début de l'exercice	Augmentations	Dotations de l'exercice aux amortissements	Montant net à la fin de l'exercice
	Frais d'émission d'emprunt à étaler				
	Primes de remboursement des obligations				

ANNEXE DES COMPTES ANNUELS

2 SI SYSTEMES
 Du 01/10/2016 au 30/09/2017

En Euro

MOUVEMENTS DES DÉPRÉCIATIONS

SITUATIONS ET MOUVEMENTS DE L'EXERCICE

RUBRIQUES	Dépréciations début de l'exercice	Augmentations dotations de l'exercice	Diminutions reprises de l'exercice	Dépréciations fin de l'exercice
Frais d'établissement, de recherche et de développement				
Autres immobilisations incorporelles				
Terrains				
Sur sol propre				
Constructions				
Sur sol d'autrui				
Inst. gales agen. aménag constr.				
Inst. techniques matériel et outillage industriels				
Inst. gales agen. aménag. divers				
Autres immob corporelles				
Matériel de transport				
Mat. bureau et mob. informatique				
Emballages récupérables divers				
Immob financières				
Titres mis en équivalence				
Titres de participations		5 000		5 000
Autres				
TOTAL		5 000		5 000
Stocks				
Créances				
Valeurs mobilières de placement				
TOTAL GÉNÉRAL		5 000		5 000

ANNEXE DES COMPTES ANNUELS

 2 SI SYSTEMES
 Du 01/10/2016 au 30/09/2017

En Euro

TABLEAU DES PROVISIONS					
Nature des provisions		Montant au début de l'exercice	AUGMENTATIONS Dotations de l'exercice	DIMINUTIONS Reprises de l'exercice	Montant à la fin de l'exercice
Provisions réglementées	Prov. pour reconstit. gisements miniers et pétroliers				
	Provisions pour investissements				
	Provisions pour hausse des prix				
	Amortissements dérogatoires <i>Dont majorations exceptionnelles de 30 %</i>				
	Pour prêts d'installation				
	Autres provisions réglementées				
	TOTAL				
Provisions pour risques et charges	Provisions pour litiges				
	Prov. pour garanties données aux clients				
	Prov. pour pertes sur marchés à terme				
	Provisions pour amendes et pénalités				
	Provisions pour pertes de change				
	Prov. pour pensions et obligations similaires				
	Provisions pour impôts				
	Prov. pour renouvellement des immobilisations				
	Prov. pour gros entretien et grdes réparations				
	Prov. pour chges sociales, fiscales / congés à payer				
Autres provisions pour risques et charges					
TOTAL					
Provisions pour dépréciation	Sur immobilisations				
	- incorporelles				
	- corporelles				
	- Titres mis en équivalence		5 000		5 000
	- titres de participation				
- autres immobs financières					
Sur stocks et en cours					
Sur comptes clients	113 568	30 440	343	143 666	
Autres provisions pour dépréciation					
TOTAL	113 568	35 440	343	148 666	
TOTAL GÉNÉRAL	113 568	35 440	343	148 666	
Dont provisions pour pertes à terminaison					
	- d'exploitation		30 440	343	
Dont dotations & reprises	- financières		5 000		
	- exceptionnelles				
Titre mis en équivalence : montant de la dépréciation à la clôture de l'exercice calculée					

ANNEXE DES COMPTES ANNUELS

2 SI SYSTEMES
Du 01/10/2016 au 30/09/2017

En Euro

PROVISIONS POUR RISQUES ET CHARGES					
Nature des provisions	Montant au début de l'exercice	Dotations de l'exercice	Reprises de l'exercice		Montant à la fin de l'exercice
			utilisées	non utilisées	
Provisions pour litiges					
Prov. pour garanties données aux clients					
Prov. pour pertes sur marchés à terme					
Provisions pour amendes et pénalités					
Provisions pour pertes de change					
Prov. pour pensions et obligations similaires					
Provisions pour impôts					
Prov. pour renouvellement des immobilisations					
Prov. pour gros entretien et grandes réparations					
Prov. pour chges sociales, fiscales / congés à payer					
Autres provisions pour risques et charges					
TOTAL					

Répartition des dotations et des reprises de l'exercice :

d'exploitation	30 440	343
financières	5 000	
exceptionnelles		

ANNEXE DES COMPTES ANNUELS

2 SI SYSTEMES
Du 01/10/2016 au 30/09/2017

En Euro

LOCATIONS				
	Valeur d'origine	REDEVANCES PAYÉES		
		Cumul exerc. antérieurs	Exercice	Total
Autres immobilisations incorporelles				
Terrains				
Constructions				
Inst. matériels et outillages	743 466	220 552	241 516	462 068
Autres immobilisations corporelles				
Immobilisations en cours				
TOTAL	743 466	220 552	241 516	462 068

	VALEUR RESTANT À PAYER			
	à 1 an au plus	à + 1an et 5 ans au plus	à + 5 ans	Total
Autres immobilisations incorporelles				
Terrains				
Constructions				
Inst. matériels, outillages	206 640	149 413		356 053
Autres immobilisations corporelles				
Immobilisations en cours				
TOTAL	206 640	149 413		356 053

ANNEXE DES COMPTES ANNUELS

2 SI SYSTEMES
 Du 01/10/2016 au 30/09/2017

En Euro

(Articles R123-196 à R123-198 du Code de commerce)

FILIALES ET PARTICIPATIONS

Filiales et participations	Capital	Capitaux propres autres que le capital	Q. P. du capital détenu en %	Résultat dernier exercice clos
A. RENSEIGNEMENTS DÉTAILLÉS CONCERNANT LES FILIALES ET PARTICIPATIONS				
1 . Filiales (+ 50% du capital détenu par la société)				
2 . Participations (10 à 50% du capital détenu par la société)				
INTELL'IN - 2 Allée de L'Innovation 02200 SOISSONS - 788	50 000	37 328	10,00	-5 943
B. RENSEIGNEMENTS GLOBAUX CONCERNANT LES AUTRES FILIALES ET PARTICIPATIONS				
1. Filiales non reprises en A :				
a. Françaises				
b. Etrangères				
2. Participations non reprises en A :				
a. Dans des sociétés françaises				
b. Dans des sociétés étrangères				

ANNEXE DES COMPTES ANNUELS

2 SI SYSTEMES

Du 01/10/2016 au 30/09/2017

En Euro

(Articles R123-196 à R123-198 du Code de commerce)

Informations financières (5)	Capital (6)	Réserves et report à nouveau avant affectation des résultats (6) (10)	Quote-part du capital détenu en %	Valeurs comptables des titres détenus (7) (8)		Prêts et avances consentis par la société et non encore remboursés (7) (9)	Montant des cautions et avais donnés par la société (7)	Chiffre d'affaires hors taxes du dernier exercice écoulé (7) (10)	Résultats (bénéfice ou perte du dernier exercice clos) (7) (10)	Dividendes encaissés par la société au cours de l'exercice (7)
				Brute	Nette					
Filiales et participations (1)										
A. RENSEIGNEMENTS DÉTAILLÉS CONCERNANT LES FILIALES ET PARTICIPATIONS CI-DESSUS (2) (3)										
1. Filiales (+ 50% du capital détenu par la société)										
2. Participations (10 à 50% du capital détenu par la société)										
INTELL'IN - 2 Allée de L'innovation 02200 SOISSONS - 788953032	50 000	37 328	10,00						-5 943	
B. RENSEIGNEMENTS GLOBAUX CONCERNANT LES AUTRES FILIALES ET PARTICIPATIONS										
1. Filiales non reprises au §A :										
a. Filiales françaises										
b. Filiales étrangères										
2. Participations non reprises au §A :										
a. Dans des sociétés françaises										
b. Dans des sociétés étrangères										

(1) Pour chacune des filiales et des entités, avec lesquelles la société a un lien de participation, indiquer s'il y a lieu le numéro d'identification national (numéro SIREN).

(2) Dont la valeur d'inventaire excède un certain pourcentage (déterminé par la réglementation) du capital de la société astreinte à son bilan, un bilan des comptes consolidés conformément à la réglementation, cette société ne donne des renseignements que globalement (§ 8) en distinguant (a) filiales françaises (ensemble) et (b) filiales étrangères (ensemble).

(3) Pour chaque filiale et entité avec laquelle la société a un lien de participation, indiquer la dénomination et le siège social.

(4) Les filiales et participations étrangères qui, par suite d'une dérogation, ne seraient pas inscrites au § A sont inscrites sous ces rubriques

(5) Mentionner au pied du tableau la parité entre l'euro et les autres devises

(6) Dans la monnaie locale d'opération

(7) En euros lorsque l'entité l'utilisera pour présenter ses comptes

(8) Si le montant inscrit a été réévalué, indiquer le montant de l'écart de réévaluation dans la colonne Observations

(9) Mentionner dans cette colonne le total des prêts et avances (sous déduction des remboursements) à la clôture de l'exercice et, dans la colonne Observations, les provisions constituées le cas échéant

(10) S'il s'agit d'un exercice dont la clôture ne coïncide pas avec celle de l'exercice de la société, le préciser dans la colonne Observations

ANNEXE DES COMPTES ANNUELS

2 SI SYSTEMES
 Du 01/10/2016 au 30/09/2017

En Euro

TABLEAU DES STOCKS

	Stocks début	Augmentations	Diminutions	Stocks fin
Marchandises	46 653	1 008 629	903 022	152 259
Matières premières				
Autres approvisionnements	703	786	703	786
En cours de production de biens				
En cours de production de services				
Produits				
TOTAL	47 356	1 009 415	903 726	153 045

ANNEXE DES COMPTES ANNUELS

2 SI SYSTEMES
Du 01/10/2016 au 30/09/2017

En Euro

ÉTAT DES CRÉANCES À LA CLÔTURE DE L'EXERCICE

ÉTAT DES CRÉANCES		Montant brut	A 1 an au plus	A plus d'un an
ACTIF IMMOBILISE	Créances rattachées à des participations			
	Prêts (1) (2)			
	Autres immobilisations financières	28 054		28 054
ACTIF CIRCULANT	Clients douteux ou litigieux	171 985		171 985
	Autres créances clients	1 529 182	1 529 182	
	Créances rep. titres prêtés : prov. / dep. antér.			
	Personnel et comptes rattachés	10 096	10 096	
	Sécurité sociale et autres organismes sociaux			
	Impôts sur les bénéfiques	85 076	85 076	
	Etat & autres	27 492	27 492	
	coll. publiques	53 353	53 353	
	Autres impôts, taxes & versements assimilés			
	Divers			
	Groupe et associés (2)	634 267	634 267	
Débiteurs divers (dont créances rel. op. de pens. de titres)	68 521	68 521		
Charges constatées d'avance	283 255	283 255		
TOTAUX		2 891 281	2 691 242	200 039
Renvois (1) (2)	Montant	- Créances représentatives de titres prêtés		
	des	- Prêts accordés en cours d'exercice		
		- Remboursements obtenus en cours d'exercice		
	Prêts & avances consentis aux associés (pers.physiques)			

ANNEXE DES COMPTES ANNUELS

2 SI SYSTEMES
 Du 01/10/2016 au 30/09/2017

En Euro

(Articles R123-196 à R123-198 du Code de commerce)

CHARGES CONSTATÉES D'AVANCE

CHARGES CONSTATÉES D'AVANCE	MONTANT
Exploitation	283 255
Financières	
Exceptionnelles	
TOTAL	283 255

PRODUITS À RECEVOIR

PRODUITS À RECEVOIR INCLUS DANS LES POSTES SUIVANTS DU BILAN	MONTANT
Créances rattachées à des participations	
Autres immobilisations financières	
Créances clients et comptes rattachés	92 557
Autres créances	140 317
Disponibilités	
TOTAL	232 874

ANNEXE DES COMPTES ANNUELS

2 SI SYSTEMES
Du 01/10/2016 au 30/09/2017

En Euro

COMPOSITION DU CAPITAL SOCIAL

	NOMBRE	VALEUR NOMINALE
Titres composant le capital social au début de l'exercice	80 000,00	10,00
Titres émis pendant l'exercice		
Titres remboursés pendant l'exercice		
Titres composant le capital social à la fin d'exercice	80 000,00	10,00

ANNEXE DES COMPTES ANNUELS

2 SI SYSTEMES
Du 01/10/2016 au 30/09/2017

En Euro

ÉTAT DES DETTES À LA CLÔTURE DE L'EXERCICE

ÉTAT DES DETTES	Montant brut	A 1 an au plus	A plus d'1 an & 5 ans au plus	A plus de 5 ans
Emprunts obligataires convertibles (1)				
Autres emprunts obligataires (1)				
Emprunts & dettes à 1 an max. à l'origine				
etbs de crédit (1) à plus d' 1 an à l'origine	242 324	138 539	103 785	
Emprunts & dettes financières divers (1)(2)	1 080	1 080		
Fournisseurs & comptes rattachés	874 810	874 810		
Personnel & comptes rattachés	207 971	207 971		
Sécurité sociale & autr organismes sociaux	137 846	137 846		
Etat & Impôts sur les bénéfices				
autres Taxe sur la valeur ajoutée	58 693	58 693		
collectiv. Obligations cautionnées				
publiques Autres impôts, tax & assimilés	36 354	36 354		
Dettes sur immobilisations & cpts rattachés				
Groupe & associés (2)				
Autres dettes (dt det. rel. opér. de titr.)	80 479	80 479		
Dette représentative des titres empruntés				
Produits constatés d'avance	723 153	723 153		
TOTAUX	2 362 711	2 258 926	103 785	

Renvois (1) Emprunts souscrits en cours d'exercice
Emprunts remboursés en cours d'exer.

136 350

(2) Montant divers emprunts, dett/associés

ANNEXE DES COMPTES ANNUELS

2 SI SYSTEMES
 Du 01/10/2016 au 30/09/2017

En Euro

(Articles R123-196 à R123-198 du Code de commerce)

PRODUITS CONSTATÉS D'AVANCE

PRODUITS CONSTATÉS D'AVANCE	MONTANT
Exploitation	723 153
Financiers	
Exceptionnels	
TOTAL DES PRODUITS CONSTATÉS D'AVANCE	723 153

CHARGES À PAYER

CHARGES À PAYER INCLUSES DANS LES POSTES SUIVANTS DU BILAN	MONTANT
Emprunts obligataires convertibles	
Autres emprunts obligataires	
Emprunts et dettes auprès des établissements de crédit	161
Emprunts et dettes financières divers	
Dettes fournisseurs et comptes rattachés	62 736
Dettes fiscales et sociales	226 358
Dettes sur immobilisations et comptes rattachés	
Autres dettes	52 395
TOTAL DES CHARGES À PAYER	341 651

ANNEXE DES COMPTES ANNUELS

2 SI SYSTEMES
Du 01/10/2016 au 30/09/2017

En Euro

CRÉDIT D'IMPÔT COMPÉTITIVITÉ ET EMPLOI (CICE)

Le CICE est comptabilisé en diminution des charges de personnel, présent dans un sous-compte 64.

Au titre de l'exercice clos le 30/09/2017, le CICE s'élève à 72 162 €.

ANNEXE DES COMPTES ANNUELS

2 SI SYSTEMES
Du 01/10/2016 au 30/09/2017

En Euro

(Articles R123-196 à R123-198 du Code de commerce)

INDEMNITÉ DE DÉPART À LA RETRAITE

L'indemnité de départ à la retraite s'élève à la clôture de l'exercice à 1 014 646,00 Euros.

Cet engagement n'a pas été comptabilisé.

ENGAGEMENTS DONNÉS

	Autres	Dirigeants	Filiales	Participations	Autres entreprises liées	Montant
Effets escomptés non échus						
Cautionnements, avals et garanties donnés par la société						
Engagements assortis de sûretés réelles						
Intérêts à échoir						
Assurances à échoir						
Autres engagements donnés :						
Contrats de crédits-bails						
Contrats de locations financement						
Valeur probable des indemnités à verser	768 647					768 647
Valeur actuelle probable des indemnités à verser	519 892					519 892
Dette actuarielle	180 365					180 365
Charge normale de l'exercice	21 017					21 017
TOTAL (1)	1 489 921					1 489 921
	Autres	Dirigeants	Provisions			Montant
Engagements en matière de pensions						
TOTAL	1 489 921					1 489 921

ENGAGEMENTS REÇUS

Caution solidaire CHD AVEXI sur emprunt : 427 500 €

Capital remboursé : 136 350.41 €

Capital restant dû au 30/09/2017 : 242 162.78 €

ANNEXE DES COMPTES ANNUELS

2 SI SYSTEMES
Du 01/10/2016 au 30/09/2017

En Euro

COMMISSAIRES AUX COMPTES

MONTANT DES HONORAIRES VERSÉS AUX COMMISSAIRES AUX COMPTES

	Exercice	Exercice N-1
Commissariat aux comptes, certification, examen des comptes individuels et consolidés :	6 020	5 800
TOTAL	6 020	5 800

ANNEXE DES COMPTES ANNUELS

2 SI SYSTEMES
Du 01/10/2016 au 30/09/2017

En Euro

LES EFFECTIFS

	30/09/2017	30/09/2016
Personnel salarié :		
Ingénieurs et cadres	16,00	16,00
Agents de maîtrise		
Employés et techniciens	31,00	29,00
Ouvriers		
Personnel mis à disposition :		
Ingénieurs et cadres		
Agents de maîtrise		
Employés et techniciens		
Ouvriers		

COMMISSAIRE AUX COMPTES

MICHEL PISZCZEK

363 RUE DE LA REPUBLIQUE

02200 VILLENEUVE SAINT GERMAIN

Tél : 03 23 59 94 00

Fax : 03 23 59 94 01

**2 SI SYSTEMES
S.A. AU CAPITAL DE 800 000 €**

4, PLACE DE LAON

02200 SOISSONS

RAPPORT DU COMMISSAIRE AUX COMPTES

SUR LES COMPTES ANNUELS

EXERCICE DU 01/10/2016 AU 30/09/2017

RAPPORT DU COMMISSAIRE AUX COMPTES SUR LES
COMPTES ANNUELS DE L'EXERCICE CLOS LE 30/09/2017

A l'assemblée des actionnaires de la société 2SI SYSTEMES

I - Opinion

En exécution de la mission qui nous a été confiée par votre assemblée générale, nous avons effectué l'audit des comptes annuels de la société 2SI SYSTEMES relatifs à l'exercice clos le 30/09/2017, tels qu'ils sont joints au présent rapport.

Nous certifions que les comptes annuels sont, au regard des règles et principes comptables français, réguliers et sincères et donnent une image fidèle du résultat des opérations de l'exercice écoulé ainsi que de la situation financière et du patrimoine de la société à la fin de cet exercice.

II - Fondement de l'opinion

Référentiel d'audit

Nous avons effectué notre audit selon les normes d'exercice professionnel applicables en France. Nous estimons que les éléments que nous avons collectés sont suffisants et appropriés pour fonder notre opinion.

Les responsabilités qui nous incombent en vertu de ces normes sont indiquées dans la partie « Responsabilités du commissaire aux comptes relatives à l'audit des comptes annuels » du présent rapport.

Indépendance

Nous avons réalisé notre mission d'audit dans le respect des règles d'indépendance qui nous sont applicables, sur la période du 01/10/2016 à la date d'émission de notre rapport, et notamment nous n'avons pas fourni de services interdits par le code de déontologie de la profession de commissaire aux comptes.

III - Justification des appréciations

En application des dispositions des articles L. 823-9 et R.823-7 du code de commerce relatives à la justification de nos appréciations, nous portons à votre

connaissance les appréciations suivantes qui, selon notre jugement professionnel, ont été les plus importantes pour l'audit des comptes annuels de l'exercice :

. Des demandes de confirmation de comptes ont été effectuées auprès d'un échantillon significatif de clients et de fournisseurs. Les réponses obtenues ont été satisfaisantes.

. Les appréciations auxquelles nous avons procédé pour émettre l'opinion ci-dessus, ont porté d'une part sur le caractère approprié des principes comptables appliqués et d'autre part sur le caractère raisonnable des estimations retenues.

Les appréciations ainsi portées s'inscrivent dans le contexte de l'audit des comptes annuels pris dans leur ensemble et de la formation de notre opinion exprimée ci-avant. Nous n'exprimons pas d'opinion sur des éléments de ces comptes annuels pris isolément.

IV - Vérification du rapport de gestion et des autres documents adressés aux actionnaires

Nous avons également procédé, conformément aux normes d'exercice professionnel applicables en France, aux vérifications spécifiques prévues par la loi.

Nous n'avons pas d'observation à formuler sur la sincérité et la concordance avec les comptes annuels des informations données dans le rapport de gestion et dans les autres documents adressés aux actionnaires sur la situation financière et les comptes annuels.

V - Responsabilités de la direction et des personnes constituant le gouvernement d'entreprise relatives aux comptes annuels

Il appartient à la direction d'établir des comptes annuels présentant une image fidèle conformément aux règles et principes comptables français ainsi que de mettre en place le contrôle interne qu'elle estime nécessaire à l'établissement de comptes annuels ne comportant pas d'anomalies significatives, que celles-ci proviennent de fraudes ou résultent d'erreurs.

Lors de l'établissement des comptes annuels, il incombe à la direction d'évaluer la capacité de la société à poursuivre son exploitation, de présenter dans ces comptes, le cas échéant, les informations nécessaires relatives à la continuité d'exploitation et d'appliquer la convention comptable de continuité d'exploitation, sauf s'il est prévu de liquider la société ou de cesser son activité.

Les comptes annuels ont été arrêtés par le conseil d'administration.


VI - Responsabilités du commissaire aux comptes relatives à l'audit des comptes annuels

Il nous appartient d'établir un rapport sur les comptes annuels. Notre objectif est d'obtenir l'assurance raisonnable que les comptes annuels pris dans leur ensemble ne comportent pas d'anomalies significatives. L'assurance raisonnable correspond à un niveau élevé d'assurance, sans toutefois garantir qu'un audit réalisé conformément aux normes d'exercice professionnel permet de systématiquement détecter toute anomalie significative. Les anomalies peuvent provenir de fraudes ou résulter d'erreurs et sont considérées comme significatives lorsque l'on peut raisonnablement s'attendre à ce qu'elles puissent, prises individuellement ou en cumulé, influencer les décisions économiques que les utilisateurs des comptes prennent en se fondant sur ceux-ci.

Comme précisé par l'article L.823-10-1 du code de commerce, notre mission de certification des comptes ne consiste pas à garantir la viabilité ou la qualité de la gestion de votre société.

Fait à Soissons,
Le 28 Février 2018

Michel PISZCZEK



Désignation de l'entreprise : <u>2 SI SYSTEMES</u>		Durée de l'exercice exprimée en nombre de mois* <u>12</u>			
Adresse de l'entreprise <u>4, Place de Laon 02200 SOISSONS</u>		Durée de l'exercice précédent* <u>12</u>			
Numéro SIRET* <u>34873105000046</u>			Néant <input type="checkbox"/> *		
			Exercice N clos le, <u>30/09/2017</u>		
		Brut 1	Amortissements, provisions 2	Net 3	
Capital souscrit non appelé (I)		AA			
IMMOBILISATIONS INCORPORELLES	Frais d'établissement*	AB	AC		
	Frais de développement*	CX	CQ	29 050 / 23 240 / 5 810	
	Concessions, brevets et droits similaires	AF	AG	20 000 / 16 796 / 3 204	
	Fonds commercial (1)	AH	AI	1 044 917 / / 1 044 917	
	Autres immobilisations incorporelles	AJ	AK	8 667 / 8 596 / 71	
	Avances et acomptes sur immobilisations incorporelles	AL	AM		
	Terrains	AN	AO		
	Constructions	AP	AQ		
	Installations techniques, matériel et outillage industriels	AR	AS	370 / 370	
	Autres immobilisations corporelles	AT	AU	196 085 / 171 014 / 25 071	
Immobilisations en cours	AV	AW			
Avances et acomptes	AX	AY			
IMMOBILISATIONS FINANCIERES (2)	Participations évaluées selon la méthode de mise en équivalence	CS	CT		
	Autres participations	CU	CV	25 672 / 5 000 / 20 672	
	Créances rattachées à des participations	BB	BC		
	Autres titres immobilisés	BD	BE		
	Prêts	BF	BG		
Autres immobilisations financières*	BH	BI	28 054 / / 28 054		
TOTAL (II)		BJ	BK	1 352 815 / 225 016 / 1 127 799	
STOCKS*	Matières premières, approvisionnements	BL	BM	786 / / 786	
	En cours de production de biens	BN	BO		
	En cours de production de services	BP	BQ		
	Produits intermédiaires et finis	BR	BS		
	Marchandises	BT	BU	152 259 / / 152 259	
	Avances et acomptes versés sur commandes	BV	BW	7 582 / / 7 582	
CRÉANCES	Clients et comptes rattachés (3)*	BX	BY	1 701 167 / 143 666 / 1 557 501	
	Autres créances (3)	BZ	CA	878 805 / / 878 805	
	Capital souscrit et appelé, non versé	CB	CC		
DIVERS	Valeurs mobilières de placement (dont actions propres :)	CD	CE		
	Disponibilités	CF	CG	270 248 / / 270 248	
Comptes de régularisation	Charges constatées d'avance (3)*	CH	CI	283 255 / / 283 255	
	TOTAL (III)	CJ	CK	3 294 103 / 143 666 / 3 150 437	
	Frais d'émission d'emprunt à étaler (IV)	CW			
	Primes de remboursement des obligations (V)	CM			
Ecarts de conversion actif* (VI)	CN				
TOTAL GENERAL (I à VI)		CO	1A	4 646 917 / 368 681 / 4 278 236	
Renvois :	(1) Dont droit au bail :	(2) Part à moins d'un an des immobilisations financières nettes :	CP	(3) Part à plus d'un an :	CR
Clause de réserve de propriété :*	Immobilisations :	Stocks :		Créances :	

Désignation de l'entreprise 2 SI SYSTEMES

Néant *

		Exercice N		
CAPITAUX PROPRES	Capital social ou individuel (1)* (Dont versé :800 000.....)	DA	800 000	
	Primes d'émission, de fusion, d'apport, ...	DB	86 692	
	Écarts de réévaluation (2)* (dont écart d'équivalence <input type="checkbox"/> EK)	DC		
	Réserve légale (3)	DD	80 000	
	Réserves statutaires ou contractuelles	DE		
	Réserves réglementées (3)* (Dont réserve spéciale des provisions pour fluctuation des cours <input type="checkbox"/> B1)	DF		
	Autres réserves (Dont réserve relative à l'achat d'oeuvres originales d'artistes vivants * <input type="checkbox"/> EJ)	DG	843 191	
	Report à nouveau	DH		
	RÉSULTAT DE L'EXERCICE (bénéfice ou perte)	DI	105 642	
	Subventions d'investissement	DJ		
	Provisions réglementées *	DK		
		TOTAL (I)	DL	1 915 525
Autres fonds propres	Produit des émissions de titres participatifs	DM		
	Avances conditionnées	DN		
		TOTAL (II)	DO	
Provisions pour risques et charges	Provisions pour risques	DP		
	Provisions pour charges	DQ		
		TOTAL (III)	DR	
DETTES (4)	Emprunts obligataires convertibles	DS		
	Autres emprunts obligataires	DT		
	Emprunts et dettes auprès des établissements de crédit (5)	DU	242 324	
	Emprunts et dettes financières divers (Dont emprunts participatifs <input type="checkbox"/> EI)	DV	1 080	
	Avances et acomptes reçus sur commandes en cours	DW		
	Dettes fournisseurs et comptes rattachés	DX	874 810	
	Dettes fiscales et sociales	DY	440 865	
	Dettes sur immobilisations et comptes rattachés	DZ		
	Autres dettes	EA	80 479	
Compte régul.	Produits constatés d'avance (4)	EB	723 153	
		TOTAL (IV)	EC	2 362 711
	Écarts de conversion passif *	(V)	ED	
		TOTAL GÉNÉRAL (I à V)	EE	4 278 236
RENOUVOIS	(1) Écart de réévaluation incorporé au capital	1B		
	(2) Dont { Réserve spéciale de réévaluation (1959) Écart de réévaluation libre Réserve de réévaluation (1976)	IC		
		ID		
		1E		
	(3) Dont réserve spéciale des plus-values à long terme *	EF		
(4) Dettes et produits constatés d'avance à moins d'un an	EG	2 258 926		
(5) Dont concours bancaires courants, et soldes créditeurs de banques et CCP	EH			

* Des explications concernant cette rubrique sont données dans la notice n° 2032

Désignation de l'entreprise : 2 SI SYSTEMES

Néant *

Exercice N

France


Exportations et livraisons
intracommunautaires

Total

	France		Exportations et livraisons intracommunautaires		Total			
PRODUITS D'EXPLOITATION	Ventes de marchandises *	FA	3 144 144	FB	3 867	FC	3 148 011	
	Production vendue {	biens *	FD		FE		FF	
		services *	FG	3 774 707	FH	4 536	FI	3 779 242
	Chiffres d'affaires nets *	FJ	6 918 851	FK	8 403	FL	6 927 253	
	Production stockée *					FM		
	Production immobilisée *					FN		
	Subventions d'exploitation					FO	5 011	
	Reprises sur amortissements et provisions, transfert de charges * (9)					FP	133 992	
	Autres Produits (1) (11)					FQ	36	
	Total des produits d'exploitation (2) (I)					FR	7 066 293	
CHARGES D'EXPLOITATION	Achats de marchandises (y compris droits de douane) *					FS	2 713 346	
	Variation de stock (marchandises) *					FT	-96 601	
	Achats de matières premières et autres approvisionnements (y compris droits de douane) *					FU		
	Variation de stock (matières premières et approvisionnements) *					FV	-83	
	Autres achats et charges externes (3) (6 bis) *					FW	2 553 483	
	Impôts, taxes et versements assimilés *					FX	85 065	
	Salaires et traitements *					FY	1 272 636	
	Charges sociales (10)					FZ	460 453	
	DOTATIONS D'EXPLOITATION	Sur immobilisations	- dotations aux amortissements *			GA	31 742	
			- dotations aux provisions			GB		
		Sur actif circulant : dotations aux provisions*					GC	30 440
	Pour risques et charges : dotations aux provisions					GD		
Autres charges (12)					GE	13 203		
Total des charges d'exploitation (4) (II)					GF	7 063 686		
1 - RÉSULTAT D'EXPLOITATION (I - II)					GG	2 607		
Opérations en commun	Bénéfice attribué ou perte transférée * (III)				GH			
	Perte supportée ou bénéfice transféré * (IV)				GI			
PRODUITS FINANCIERS	Produits financiers de participations (5)					GJ	108 319	
	Produits des autres valeurs mobilières et créances de l'actif immobilisé (5)					GK		
	Autres intérêts et produits assimilés (5)					GL		
	Reprises sur provisions et transferts de charges					GM		
	Différences positives de change					GN		
	Produits nets sur cessions de valeurs mobilières de placement					GO		
Total des produits financiers (V)					GP	108 319		
CHARGES FINANCIÈRES	Dotations financières aux amortissements et provisions *					GQ	5 000	
	Intérêts et charges assimilées (6)					GR	4 348	
	Différences négatives de change					GS	379	
	Charges nettes sur cessions de valeurs mobilières de placement					GT		
Total des charges financières (VI)					GU	9 726		
2 - RÉSULTAT FINANCIER (V - VI)					GV	98 592		
3 - RÉSULTAT COURANT AVANT IMPÔTS (I - II + III - IV + V - VI)					GW	101 200		

(RENVOIS : voir tableau n° 2053) * Des explications concernant cette rubrique sont données dans la notice n°2032

Désignation de l'entreprise <u>2 SI SYSTEMES</u>		Néant <input type="checkbox"/> *		
		Exercice N		
PRODUITS EXCEPTIONNELS	Produits exceptionnels sur opérations de gestion		HA 18 465	
	Produits exceptionnels sur opérations en capital *		HB 3 300	
	Reprises sur provisions et transferts de charges		HC	
	Total des produits exceptionnels (7) (VII)		HD 21 765	
CHARGES EXCEPTIONNELLES	Charges exceptionnelles sur opérations de gestion (6 bis)		HE 17 323	
	Charges exceptionnelles sur opérations en capital *		HF	
	Dotations exceptionnelles aux amortissements et provisions (6 ter)		HG	
	Total des charges exceptionnelles (7) (VIII)		HH 17 323	
4 - RÉSULTAT EXCEPTIONNEL (VII - VIII)		HI 4 442		
Participation des salariés aux résultats de l'entreprise (IX)		HJ		
Impôts sur les bénéfices * (X)		HK		
TOTAL DES PRODUITS (I + III + V + VII)		HL 7 196 377		
TOTAL DES CHARGES (II + IV + VI + VIII + IX + X)		HM 7 090 735		
5 - BÉNÉFICE OU PERTE (Total des produits - Total des charges)		HN 105 642		
RENVOIS	(1)	Dont produits nets partiels sur opérations à long terme		HO
	(2)	Dont	produits de locations immobilières	HY
			produits d'exploitation afférents à des exercices antérieurs (à détailler au (8) ci-dessous)	IG
	(3)	Dont	- Crédit-bail mobilier *	HP
			- Crédit-bail immobilier	HQ
	(4)	Dont charges d'exploitation afférentes à des exercices antérieurs (à détailler au (8) ci-dessous)		1H
	(5)	Dont produits concernant les entreprises liées		1J
	(6)	Dont intérêts concernant les entreprises liées		1K
	(6bis)	Dont dons faits aux organismes d'intérêt général (art. 238 bis du C.G.I.)		HX
	(6ter)	Dont amortissements des souscriptions dans des PME innovantes (art. 217 octies)		RC
		Dont amortissements exceptionnel de 25% des constructions nouvelles (art. 39 quinquies D)		RD
	(9)	Dont transferts de charges		A1 133 650
	(10)	Dont cotisations personnelles de l'exploitant (13)		A2
(11)	Dont redevances pour concessions de brevets, de licences (produits)		A3	
(12)	Dont redevances pour concessions de brevets, de licences (charges)		A4 8 393	
(13)	Dont primes et cotisations complémentaires personnelles : facultatives	A6	obligatoires	A9
(7)	Détail des produits et charges exceptionnels (Si le nombre de lignes est insuffisant, reproduire le cadre (7) et le joindre en annexe) :		Exercice N	
		Charges exceptionnelles	Produits exceptionnels	
pénalités IS 2012/2015		8 386		
GM Compta		1 545		
PELLAT		7 391		
Produits exceptionnels			18 465	
Produits de cession d'éléments d'actif			3 300	
(8)	Détail des produits et charges sur exercices antérieurs :		Exercice N	
		Charges antérieures	Produits antérieurs	




CHD

L'Esprit d'Entreprendre

Groupe d'expertise comptable

ANNEXE COMPTABLE



ANNEXE DES COMPTES ANNUELS

Du 01/10/2016 au 30/09/2017 **2 SI SYSTEMES**

En Euro

FAITS CARACTÉRISTIQUES DE L'EXERCICE

Les notes ou tableaux ci-après font partie intégrante des comptes annuels.

Annexe au bilan avant répartition de l'exercice clos le 30/09/2017 dont le total est de 4 278 235,98 Euros, et le compte de résultat de l'exercice dégage un bénéfice de 105 641,62 Euros.

L'exercice a une durée de 12 mois, recouvrant la période du 01/10/2016 au 30/09/2017.

Ces comptes annuels ont été établis le 20/10/2017.

D'autre part, aucun fait significatif ne mérite une information particulière.

Par ailleurs, nous apportons des précisions concernant les faits suivants :

les comptes intègrent les produits et charges de 2SI TELECOM, y compris entre la période du 1^{er} octobre 2016 et la date de la TUP soit le 7 Juin 2017. Les produits intégrés sur cette période ont été de 519 988 euros et les charges de 478 870 euros.

RÈGLES ET MÉTHODES COMPTABLES

Les conventions générales comptables ont été appliquées, dans le respect du principe de prudence, conformément aux hypothèses de base :

- comparabilité et continuité de l'exploitation
- permanence des méthodes comptables d'un exercice à l'autre
- indépendance des exercices

et conformément aux règles générales d'établissement et de présentation des comptes annuels.

La méthode de base retenue pour l'évaluation des éléments inscrits en comptabilité est la méthode des coûts historiques.

Les comptes annuels au 30/09/2017 ont été établis conformément aux règles comptables françaises suivant les prescriptions du règlement N° 2014-03 du 5 juin 2014 relatif au plan comptable général, modifié par les règlements N° 2015-06 du 23 novembre 2015 et N° 2016-07 du 4 novembre 2016.

Pour l'application du règlement relatif à la comptabilisation, l'évaluation, l'amortissement et la dépréciation des actifs, l'entité a choisi la méthode prospective.

IMMOBILISATIONS INCORPORELLES

Les immobilisations incorporelles sont évaluées à leur coût d'acquisition, constitué de leur prix d'achat (y compris droits de douane et taxes non récupérables, après déduction des remises, rabais commerciaux, escomptes de règlement), des coûts directement attribuables à ces immobilisations en vue de leurs utilisations envisagées.

En application du règlement ANC 2015/06, un test de dépréciation du fonds commercial a été appliqué.

La valeur nette comptable du fonds commercial a été comparée à sa valeur actuelle.

La valeur actuelle est la plus élevée de la valeur vénale ou de la valeur d'usage. La valeur vénale s'entend comme étant la valeur qui pourrait être obtenue, à la date de clôture, de la vente de l'actif lors d'une transaction conclue à des conditions normales de marché, net des coûts de sortie. La valeur d'usage est définie quant à elle comme la valeur des avantages économiques futurs attendus de son utilisation et de sa sortie.

La valeur d'usage est calculée en retenant la méthode DCF (Discounted Cash Flow - Méthode des flux futurs nets de trésorerie actualisés).

Les critères retenus sont les suivants :

- Durée de la prévision : 5ans
- Taux d'actualisation retenu :11%

ANNEXE DES COMPTES ANNUELS

2 SI SYSTEMES
Du 01/10/2016 au 30/09/2017

En Euro

- Taux de croissance à perpétuité : 11 %

Il n'y a pas lieu de pratiquer de dépréciation.

IMMOBILISATIONS CORPORELLES

Les immobilisations corporelles sont évaluées à leur coût d'acquisition, constitué de :

- des coûts directement attribuables et engagés pour mettre ces actifs en état de fonctionner selon leurs utilisations envisagées,

Les amortissements pour dépréciation sont calculés suivant le mode linéaire en fonction de la durée d'utilité ou de la durée d'usage prévue :

- Agencement et aménagement des constructions	de 1 à 10 ans ans
- Matériels et outillages industriels	de 1 à 5 ans ans
- Matériel de transport	de 1 à 4 ans ans
- Matériel de bureau et informat	de 1 à 10 ans ans
- Mobilier	de 1 à 10 ans ans
- Meubles d'art	3 ans ans

PARTICIPATIONS, AUTRES TITRES IMMOBILISÉS, VALEURS MOBILIÈRES DE PLACEMENT

La valeur brute est constituée par le coût d'achat hors frais accessoires. Lorsque la valeur d'inventaire est inférieure à la valeur brute, une provision pour dépréciation est constituée du montant de la différence.

STOCKS

Les stocks sont évalués selon la méthode du coût d'acquisition.

Dans la valorisation des stocks, les intérêts sont toujours exclus.

Une provision pour dépréciation des stocks, égale à la différence entre la valeur brute (déterminée suivant les modalités indiquées ci-dessus) et le cours du jour ou la valeur de réalisation (déduction faite des frais proportionnels de vente), est effectuée lorsque cette valeur brute est supérieure à l'autre terme énoncé.

CRÉANCES

Les créances sont valorisées à leur valeur nominale. Une provision pour dépréciation est pratiquée lorsque la valeur d'inventaire est inférieure à la valeur comptable.

ANNEXE DES COMPTES ANNUELS

2 SI SYSTEMES
Du 01/10/2016 au 30/09/2017

En Euro

(Articles R123-196 à R123-198 du Code de commerce)

FONDS COMMERCIAL				
Désignation	ACHETÉS	RÉÉVALUÉS	REÇUS EN APPORT	VALEUR NETTE
Fonds commercial	944 918		100 000	1 044 918
TOTAL DU FONDS COMMERCIAL	944 918		100 000	1 044 918

TOTAL DES IMMOBILISATIONS INCORPORELLES 1 044 918
(Partiel)

ANNEXE DES COMPTES ANNUELS

2 SI SYSTEMES
Du 01/10/2016 au 30/09/2017

En Euro

CADRE A		IMMOBILISATIONS	V. brute des immob. début d'exercice	Augmentations			
				suite à réévaluation	acquisitions		
INCORPOR.	Frais d'établissement et de développement	TOTAL			29 050		
	Autres postes d'immobilisations incorporelles	TOTAL	964 917		109 017		
CORPORELLES	Terrains						
	Constructions	Sur sol propre					
		Sur sol d'autrui					
		Inst. générales, agencés & aménagés construct.					
	Installations techniques, matériel & outillage industriels		370				
		Inst. générales, agencés & aménagés divers		82 981			
	Autres immos corporelles	Matériel de transport		19 886		2 693	
		Matériel de bureau & mobilier informatique		90 943		5 325	
	Emballages récupérables & divers						
	Immobilisations corporelles en cours						
	Avances et acomptes						
TOTAL			194 181		8 018		
FINANCIERES	Participations évaluées par mise en équivalence						
	Autres participations		225 672				
	Autres titres immobilisés						
	Prêts et autres immobilisations financières		21 209		10 477		
TOTAL			246 882		10 477		
TOTAL GENERAL			1 405 979		156 563		
CADRE B		IMMOBILISATIONS	Diminutions		Valeur brute des immob. fin ex.	Réévaluation légale/Valeur d'origine	
			par virt poste	par cessions			
INCORPOR.	Frais d'établissement & dével.	TOTAL			29 050		
	Autres postes d'immob. incorporelles	TOTAL		350	1 073 583		
CORPORELLES	Terrains						
	Constructions	Sur sol propre					
		Sur sol d'autrui					
		Inst. gal. agen. amé. cons					
	Inst. techniques, matériel & outillage indust.				370		
		Inst. gal. agen. amé. divers			82 981		
	Autres immos corporelles	Matériel de transport		5 744		16 835	
		Mat. bureau, inform., mobilier				96 269	
	Emb. récupérables & divers						
	Immobilisations corporelles en cours						
	Avances et acomptes						
TOTAL			5 744		196 455		
FINANCIERES	Particip. évaluées par mise en équivalence						
	Autres participations			200 000	25 672		
	Autres titres immobilisés						
	Prêts & autres immob. financières			3 633	28 054		
TOTAL			203 633		53 726		
TOTAL GENERAL			209 727		1 352 815		

ANNEXE DES COMPTES ANNUELS

2 SI SYSTEMES
Du 01/10/2016 au 30/09/2017

En Euro

CADRE A		SITUATIONS ET MOUVEMENTS DE L'EXERCICE DES AMORTISSEMENTS TECHNIQUES			
IMMOBILISATIONS AMORTISSABLES		Amortissements début d'exercice	Augmentations : dotations de l'exercice	Diminutions : amorts sortis de l'actif et reprises	Montant des amortissements à la fin de l'exercice
Frais d'établissement, dével.	TOTAL	17 430	5 810		23 240
Autres immobilisations incorporelles	TOTAL	10 480	15 262	350	25 392
Terrains					
Constructions					
Sur sol propre					
Sur sol d'autrui					
Inst. générales agen. aménag.					
Inst. techniques matériel et outil. industriels		370			370
Autres immob. corporelles					
Inst. générales agencem. amén.		70 602	4 835		75 437
Matériel de transport		22 579		5 744	16 835
Mat. bureau et informatiq., mob.		72 907	5 835		78 742
Emballages récupérables divers					
TOTAL		166 458	10 670	5 744	171 384
TOTAL GENERAL		194 368	31 742	6 094	220 016

CADRE B		VENTILATION DES MOUVEMENTS AFFECTANT LA PROVISION POUR AMORTISSEMENTS DÉROGATOIRES					
IMMOBILISATIONS AMORTISSABLES	DOTATIONS			REPRISES			Mouv. net des amorts fin de l'exercice
	Différentiel de durée	Mode dégressif	Amort. fiscal exceptionnel	Différentiel de durée	Mode dégressif	Amort. fiscal exceptionnel	
Frais d'établissements							
TOTAL							
A. Immob. incorpor.							
Terrains							
Constr.							
Sur sol propre							
Sur sol autrui							
Inst. agenc. et amén.							
Inst. techn. mat. et outillage							
Immo. corp.							
Inst. gales, ag. am div							
Matériel transport							
Mat. bureau mobilier inf.							
Emballages réc. divers							
TOTAL							
Frais d'acquisition de titres de participations							
TOTAL GÉNÉRAL							
Total général non ventilé							

CADRE C	Mouvements de l'exercice affectant les charges réparties sur plusieurs exercices	Montant net au début de l'exercice	Augmentations	Dotations de l'exercice aux amortissements	Montant net à la fin de l'exercice
	Frais d'émission d'emprunt à étaler				
	Primes de remboursement des obligations				

ANNEXE DES COMPTES ANNUELS

2 SI SYSTEMES
Du 01/10/2016 au 30/09/2017

En Euro

MOUVEMENTS DES DÉPRÉCIATIONS

SITUATIONS ET MOUVEMENTS DE L'EXERCICE

RUBRIQUES	Dépréciations début de l'exercice	Augmentations dotations de l'exercice	Diminutions reprises de l'exercice	Dépréciations fin de l'exercice
Frais d'établissement, de recherche et de développement				
Autres immobilisations incorporelles				
Terrains				
Sur sol propre				
Constructions				
Sur sol d'autrui				
Inst. gales agen. aménag constr.				
Inst. techniques matériel et outillage industriels				
Inst. gales agen. aménag. divers				
Autres immobs corporelles				
Matériel de transport				
Mat. bureau et mob. informatique				
Emballages récupérables divers				
Titres mis en équivalence				
Immobs financières		5 000		5 000
Titres de participations				
Autres				
TOTAL		5 000		5 000
Stocks				
Créances				
Valeurs mobilières de placement				
TOTAL GÉNÉRAL		5 000		5 000

ANNEXE DES COMPTES ANNUELS

2 SI SYSTEMES
Du 01/10/2016 au 30/09/2017

En Euro

TABLEAU DES PROVISIONS

Nature des provisions		Montant au début de l'exercice	AUGMENTATIONS Dotations de l'exercice	DIMINUTIONS Reprises de l'exercice	Montant à la fin de l'exercice
Provisions réglementées	Prov. pour reconstit. gisements miniers et pétroliers				
	Provisions pour investissements				
	Provisions pour hausse des prix				
	Amortissements dérogatoires <i>Dont majorations exceptionnelles de 30 %</i>				
	Pour prêts d'installation				
	Autres provisions réglementées				
	TOTAL				
Provisions pour risques et charges	Provisions pour litiges				
	Prov. pour garanties données aux clients				
	Prov. pour pertes sur marchés à terme				
	Provisions pour amendes et pénalités				
	Provisions pour pertes de change				
	Prov. pour pensions et obligations similaires				
	Provisions pour impôts				
	Prov. pour renouvellement des immobilisations				
	Prov. pour gros entretien et grdes réparations				
	Prov. pour chges sociales, fiscales / congés à payer Autres provisions pour risques et charges				
TOTAL					
Provisions pour dépréciation	Sur immobilisations				
	- incorporelles				
	- corporelles				
	- Titres mis en équivalence		5 000		5 000
	- titres de participation				
	- autres immobs financières				
Sur stocks et en cours					
Sur comptes clients	113 568	30 440	343	143 666	
Autres provisions pour dépréciation					
TOTAL	113 568	35 440	343	148 666	
TOTAL GÉNÉRAL	113 568	35 440	343	148 666	
Dont provisions pour pertes à terminaison					
Dont dotations & reprises					
- d'exploitation		30 440	343		
- financières		5 000			
- exceptionnelles					
Titre mis en équivalence : montant de la dépréciation à la clôture de l'exercice calculée					

ANNEXE DES COMPTES ANNUELS

2 SI SYSTEMES
Du 01/10/2016 au 30/09/2017

En Euro

PROVISIONS POUR RISQUES ET CHARGES

Nature des provisions	Montant au début de l'exercice	Dotations de l'exercice	Reprises de l'exercice		Montant à la fin de l'exercice
			utilisées	non utilisées	
Provisions pour litiges					
Prov. pour garanties données aux clients					
Prov. pour pertes sur marchés à terme					
Provisions pour amendes et pénalités					
Provisions pour pertes de change					
Prov. pour pensions et obligations similaires					
Provisions pour impôts					
Prov. pour renouvellement des immobilisations					
Prov. pour gros entretien et grandes réparations					
Prov. pour chges sociales, fiscales / congés à payer					
Autres provisions pour risques et charges					
TOTAL					

Répartition des dotations et des reprises de l'exercice :

d'exploitation	30 440	343
financières	5 000	
exceptionnelles		

ANNEXE DES COMPTES ANNUELS

Z SI SYSTEMES
Du 01/10/2016 au 30/09/2017

En Euro

LOCATIONS				
	Valeur d'origine	REDEVANCES PAYÉES		
		Cumul exerc. antérieurs	Exercice	Total
Autres immobilisations incorporelles				
Terrains				
Constructions				
Inst. matériels et outillages	743 466	220 552	241 516	462 068
Autres immobilisations corporelles				
Immobilisations en cours				
TOTAL	743 466	220 552	241 516	462 068

	VALEUR RESTANT À PAYER			
	à 1 an au plus	à + 1an et 5 ans au plus	à + 5 ans	Total
Autres immobilisations incorporelles				
Terrains				
Constructions				
Inst. matériels, outillages	206 640	149 413		356 053
Autres immobilisations corporelles				
Immobilisations en cours				
TOTAL	206 640	149 413		356 053

ANNEXE DES COMPTES ANNUELS

2 SI SYSTEMES
Du 01/10/2016 au 30/09/2017

En Euro

(Articles R123-196 à R123-198 du Code de commerce)

FILIALES ET PARTICIPATIONS

Filiales et participations	Capital	Capitaux propres autres que le capital	Q. P. du capital détenu en %	Résultat dernier exercice clos
A. RENSEIGNEMENTS DÉTAILLÉS CONCERNANT LES FILIALES ET PARTICIPATIONS				
1. Filiales (+ 50% du capital détenu par la société)				
2. Participations (10 à 50% du capital détenu par la société)				
INTELL'IN - 2 Allée de L'innovation 02200 SOISSONS - 788	50 000	37 328	10,00	-5 943
B. RENSEIGNEMENTS GLOBAUX CONCERNANT LES AUTRES FILIALES ET PARTICIPATIONS				
1. Filiales non reprises en A :				
a. Françaises				
b. Etrangères				
2. Participations non reprises en A :				
a. Dans des sociétés françaises				
b. Dans des sociétés étrangères				

ANNEXE DES COMPTES ANNUELS

2 SI SYSTEMES

En Euro

Du 01/10/2016 au 30/09/2017

(Articles R123-196 à R123-198 du Code de commerce)

Informations financières (5)	Capital (6)	Réserves et report à nouveau avant affectation des résultats (6) (10)	Quote-part du capital détenu en %	Valeurs comptables des titres détenus (7) (8)		Prêts et avances consentis par la société et non encore remboursés (7) (9)	Montant des cautions et avais donnés par la société (7)	Chiffre d'affaires hors taxes du dernier exercice écoulé (7) (10)	Résultats (bénéfice ou perte du dernier exercice clos) (7) (10)	Dividendes encaissés par la société au cours de l'exercice (7)
				Brute	Nette					
Filiales et participations (1)										
A. RENSEIGNEMENTS DÉTAILLÉS CONCERNANT LES FILIALES ET PARTICIPATIONS CI-DESSUS (2) (3)										
1. Filiales (+ 50% du capital détenu par la société)										
2. Participations (10 à 50% du capital détenu par la société)										
INTELL'IN - 2 Allée de L'innovation 02200 SOISSONS - 788953032	50 000	37 328	10,00						-5 943	
B. RENSEIGNEMENTS GLOBAUX CONCERNANT LES AUTRES FILIALES ET PARTICIPATIONS										
1. Filiales non reprises au §A :										
a. Filiales françaises										
b. Filiales étrangères										
2. Participations non reprises au §A :										
a. Dans des sociétés françaises										
b. Dans des sociétés étrangères										

(1) Pour chacune des filiales et des entités, avec lesquelles la société a un lien de participation, indiquer s'il y a lieu le numéro d'identification national (numéro SIREN).

(2) Dont la valeur d'inventaire excède un certain pourcentage (déterminé par la réglementation) du capital de la société astreinte à la publication. Lorsque la société a annexé à son bilan, un bilan des comptes consolidés conformément à la réglementation, cette société ne donne des renseignements que globalement (§ B) en distinguant (a) filiales françaises (ensemble) et (b) filiales étrangères (ensemble).

(3) Pour chaque filiale et entité avec laquelle la société a un lien de participation, indiquer la dénomination et le siège social.

(4) Les filiales et participations étrangères qui, par suite d'une dérogation, ne seraient pas inscrites au § A sont inscrites sous ces rubriques.

(5) Mentionner au pied du tableau la parité entre l'euro et les autres devises.

(6) Dans la monnaie locale d'opération.

(7) En euros lorsque l'entité l'utilisera pour présenter ses comptes

(8) Si le montant inscrit a été réévalué, indiquer le montant de l'écart de réévaluation dans la colonne Observations.

(9) Mentionner dans cette colonne le total des prêts et avances (sous déduction des remboursements) à la clôture de l'exercice et, dans la colonne Observations, les provisions constituées le cas échéant.

(10) S'il s'agit d'un exercice dont la clôture ne coïncide pas avec celle de l'exercice de la société, le préciser dans la colonne Observations.

ANNEXE DES COMPTES ANNUELS

2 SI SYSTEMES
Du 01/10/2016 au 30/09/2017

En Euro

TABLEAU DES STOCKS

	Stocks début	Augmentations	Diminutions	Stocks fin
Marchandises	46 653	1 008 629	903 022	152 259
Matières premières				
Autres approvisionnements	703	786	703	786
En cours de production de biens				
En cours de production de services				
Produits				
TOTAL	47 356	1 009 415	903 726	153 045

ANNEXE DES COMPTES ANNUELS

2 SI SYSTEMES
Du 01/10/2016 au 30/09/2017

En Euro

ÉTAT DES CRÉANCES À LA CLÔTURE DE L'EXERCICE

ÉTAT DES CRÉANCES		Montant brut	A 1 an au plus	A plus d'un an
ACTIF IMMOBILISÉ	Créances rattachées à des participations			
	Prêts (1) (2)			
	Autres immobilisations financières	28 054		28 054
ACTIF CIRCULANT	Clients douteux ou litigieux	171 985		171 985
	Autres créances clients	1 529 182	1 529 182	
	Créances rep. titres prêtés : prov. / dep. antér.			
	Personnel et comptes rattachés	10 096	10 096	
	Sécurité sociale et autres organismes sociaux			
	Impôts sur les bénéfices	85 076	85 076	
	Etat & autres	27 492	27 492	
	coll. publiques	53 353	53 353	
	Autres impôts, taxes & versements assimilés			
	Divers			
	Groupe et associés (2)	634 267	634 267	
Débiteurs divers (dont créances rel. op. de pens. de titres)	68 521	68 521		
Charges constatées d'avance	283 255	283 255		
TOTAUX		2 891 281	2 691 242	200 039
Renvois (1)	Montant - Créances représentatives de titres prêtés			
Renvois (2)	des - Prêts accordés en cours d'exercice			
	Prêts & avances consentis aux associés (pers.physiques)			

ANNEXE DES COMPTES ANNUELS

2 SI SYSTEMES
Du 01/10/2016 au 30/09/2017

En Euro

(Articles R123-196 à R123-198 du Code de commerce)

CHARGES CONSTATÉES D'AVANCE

CHARGES CONSTATÉES D'AVANCE	MONTANT
Exploitation	283 255
Financières	
Exceptionnelles	
TOTAL	283 255

PRODUITS À RECEVOIR

PRODUITS À RECEVOIR INCLUS DANS LES POSTES SUIVANTS DU BILAN	MONTANT
Créances rattachées à des participations	
Autres immobilisations financières	
Créances clients et comptes rattachés	92 557
Autres créances	140 317
Disponibilités	
TOTAL	232 874

ANNEXE DES COMPTES ANNUELS

2 SI SYSTEMES
Du 01/10/2016 au 30/09/2017

En Euro

COMPOSITION DU CAPITAL SOCIAL

	NOMBRE	VALEUR NOMINALE
Titres composant le capital social au début de l'exercice	80 000,00	10,00
Titres émis pendant l'exercice		
Titres remboursés pendant l'exercice		
Titres composant le capital social à la fin d'exercice	80 000,00	10,00

ANNEXE DES COMPTES ANNUELS

En Euro

 Du 01/10/2016 au 30/09/2017 **2 SI SYSTEMES**

ÉTAT DES DETTES À LA CLÔTURE DE L'EXERCICE

ÉTAT DES DETTES	Montant brut	A 1 an au plus	A plus d'1 an & 5 ans au plus	A plus de 5 ans
Emprunts obligataires convertibles (1)				
Autres emprunts obligataires (1)				
Emprunts & dettes à 1 an max. à l'origine				
etbs de crédit (1) à plus d' 1 an à l'origine	242 324	138 539	103 785	
Emprunts & dettes financières divers (1)(2)	1 080	1 080		
Fournisseurs & comptes rattachés	874 810	874 810		
Personnel & comptes rattachés	207 971	207 971		
Sécurité sociale & autr organismes sociaux	137 846	137 846		
Etat & Impôts sur les bénéfices				
autres Taxe sur la valeur ajoutée	58 693	58 693		
collectiv. Obligations cautionnées				
publiques Autres impôts, tax & assimilés	36 354	36 354		
Dettes sur immobilisations & cpts rattachés				
Groupe & associés (2)				
Autres dettes (dt det. rel. opér. de titr.)	80 479	80 479		
Dette représentative des titres empruntés				
Produits constatés d'avance	723 153	723 153		
TOTAUX	2 362 711	2 258 926	103 785	

Renvois (1) Emprunts souscrits en cours d'exercice

Emprunts remboursés en cours d'exer.

136 350

(2) Montant divers emprunts, dett/associés

ANNEXE DES COMPTES ANNUELS

2 SI SYSTEMES
Du 01/10/2016 au 30/09/2017

En Euro

(Articles R123-196 à R123-198 du Code de commerce)

PRODUITS CONSTATÉS D'AVANCE

PRODUITS CONSTATÉS D'AVANCE	MONTANT
Exploitation	723 153
Financiers	
Exceptionnels	
TOTAL DES PRODUITS CONSTATÉS D'AVANCE	723 153

CHARGES À PAYER

CHARGES À PAYER INCLUSES DANS LES POSTES SUIVANTS DU BILAN	MONTANT	
Emprunts obligataires convertibles	161	
Autres emprunts obligataires		
Emprunts et dettes auprès des établissements de crédit		
Emprunts et dettes financières divers		
Dettes fournisseurs et comptes rattachés		62 736
Dettes fiscales et sociales		226 358
Dettes sur immobilisations et comptes rattachés		
Autres dettes	52 395	
TOTAL DES CHARGES À PAYER	341 651	

ANNEXE DES COMPTES ANNUELS

En Euro

2 SI SYSTEMES
Du 01/10/2016 au 30/09/2017

CRÉDIT D'IMPÔT COMPÉTITIVITÉ ET EMPLOI (CICE)

Le CICE est comptabilisé en diminution des charges de personnel, présent dans un sous-compte 64.

Au titre de l'exercice clos le 30/09/2017, le CICE s'élève à 72 162 €.

ANNEXE DES COMPTES ANNUELS

2 SI SYSTEMES
Du 01/10/2016 au 30/09/2017

En Euro

(Articles R123-196 à R123-198 du Code de commerce)

INDEMNITÉ DE DÉPART À LA RETRAITE

L'indemnité de départ à la retraite s'élève à la clôture de l'exercice à 1 014 646,00 Euros.

Cet engagement n'a pas été comptabilisé.

ENGAGEMENTS DONNÉS

	Autres	Dirigeants	Filiales	Participations	Autres entreprises liées	Montant
Effets escomptés non échus						
Cautionnements, avals et garanties donnés par la société						
Engagements assortis de sûretés réelles						
Intérêts à échoir						
Assurances à échoir						
Autres engagements donnés :						
Contrats de crédits-bails						
Contrats de locations financement						
Valeur probable des indemnités à verser	768 647					768 647
Valeur actuelle probable des indemnités à verser	519 892					519 892
Dette actuarielle	180 365					180 365
Charge normale de l'exercice	21 017					21 017
TOTAL (1)	1 489 921					1 489 921

	Autres	Dirigeants	Provisions			Montant
Engagements en matière de pensions						
TOTAL	1 489 921					1 489 921

ENGAGEMENTS REÇUS

Caution solidaire CHD AVEXI sur emprunt : 427 500 €

Capital remboursé : 136 350.41 €

Capital restant dû au 30/09/2017 : 242 162.78 €

ANNEXE DES COMPTES ANNUELS

En Euro

2 SI SYSTEMES
Du 01/10/2016 au 30/09/2017

COMMISSAIRES AUX COMPTES

MONTANT DES HONORAIRES VERSÉS AUX COMMISSAIRES AUX COMPTES

	Exercice	Exercice N-1
Commissariat aux comptes, certification, examen des comptes individuels et consolidés :	6 020	5 800
TOTAL	6 020	5 800

ANNEXE DES COMPTES ANNUELS

2 SI SYSTEMES
Du 01/10/2016 au 30/09/2017

En Euro

LES EFFECTIFS

	30/09/2017	30/09/2016
Personnel salarié :		
Ingénieurs et cadres	16,00	16,00
Agents de maîtrise		
Employés et techniciens	31,00	29,00
Ouvriers		
Personnel mis à disposition :		
Ingénieurs et cadres		
Agents de maîtrise		
Employés et techniciens		
Ouvriers		