

RCS : TOULOUSE

Code greffe : 3102

Documents comptables

REGISTRE DU COMMERCE ET DES SOCIETES

**Le greffier du tribunal de commerce de TOULOUSE atteste l'exactitude des informations transmises ci-après**

Nature du document : Documents comptables (B-C)

Numéro de gestion : 2007 B 04216

Numéro SIREN : 501 326 771

Nom ou dénomination : NOGA

Ce dépôt a été enregistré le 28/07/2022 sous le numéro de dépôt B2022/023693

# EUROPA GROUP

Comptes consolidés  
Exercice clos le  
31/12/2021

Ce document contient 40 pages

## Sommaire général

|   |   |
|---|---|
| Rapport de l'expert-comptable             | 3 |
| Bilan consolidé                           | 4 |
| Compte de résultat consolidé              | 5 |
| Tableau des flux de trésorerie            | 6 |
| Variation des capitaux propres consolidés | 7 |
| Annexe aux comptes consolidés             | 8 |

*Tous les montants sont exprimés en euros*

## Rapport de l'expert-comptable

Conformément à nos accords, nous avons mis en œuvre les diligences que nous avons contractuellement définies :

L'objectif principal de notre mission est d'établir les états financiers consolidés de votre groupe Europa pour l'exercice du 1er janvier 2021 au 31 décembre 2021. Elle comporte les étapes suivantes :

- Une assistance à la mise en place du process de consolidation.
- L'établissement des comptes consolidés du groupe proprement dits (bilan, compte de résultat, tableau de flux de trésorerie et annexes).

Notre intervention ne portant pas sur l'établissement des comptes sociaux des différentes entités du groupe, la responsabilité de la fiabilité de l'information financière reste exclue du champ d'application de cette mission.

Il est donc précisé que ces comptes consolidés n'ont pas fait l'objet d'une mission normalisée d'examen limité ou d'audit.

Ils se caractérisent par les données suivantes :

- |   |               |
|---|---------------|
| • Total du bilan :                          | 128 739 K EUR |
| • Chiffre d'affaires :                      | 68 003 K EUR  |
| • Résultat net comptable (part du groupe) : | 7 017 K EUR   |

## Bilan consolidé

| Actif  | Note n° | Valeurs brutes     | Amort. Prov.       | 2021.12            | 2020.12            |
|--|---------|--------------------|--------------------|--------------------|--------------------|
| Immobilisations incorporelles                | 4.1.    | 84 808 077         | -53 852 481        | 30 955 596         | 34 224 040         |
| <i>Dont écarts d'acquisition</i>             | 4.1.1   | 80 611 336         | -51 414 027        | 29 197 309         | 33 792 896         |
| Immobilisations corporelles                  | 4.2     | 15 212 789         | -4 248 383         | 10 964 406         | 11 478 614         |
| Immobilisations financières                  | 4.3     | 11 067 472         | -513 440           | 10 554 032         | 10 777 295         |
| <b>Total actif immobilisé</b>                |         | <b>111 088 337</b> | <b>-58 614 304</b> | <b>52 474 033</b>  | <b>56 479 949</b>  |
| Stocks et en-cours                           | 4.5     | 4 916 951          | -114 836           | 4 802 115          | 2 104 306          |
| Clients et comptes rattachés                 | 4.6     | 21 666 839         | -294 877           | 21 371 962         | 15 460 855         |
| Autres créances et comptes de régularisation | 4.7     | 9 091 337          | -328 516           | 8 762 821          | 9 844 911          |
| Disponibilités et VMP                        | 4.9     | 41 328 334         | -                  | 41 328 334         | 45 690 132         |
| <b>Total actif circulant</b>                 |         | <b>77 003 461</b>  | <b>-738 229</b>    | <b>76 265 232</b>  | <b>73 100 205</b>  |
| <b>Total actif</b>                           |         | <b>188 091 798</b> | <b>-59 352 533</b> | <b>128 739 265</b> | <b>129 580 154</b> |

| Passif                                     | Note n° | 2021.12            | 2020.12            |
|--|---------|--------------------|--------------------|
| Capital                                    | 4.10    | 12 062 328         | 12 062 328         |
| Réserves                                   |         | 16 248 040         | 19 745 039         |
| Réserves de conversion groupe              |         | 39 134             | 35 463             |
| Résultat de l'exercice                     |         | 7 017 334          | -1 210 003         |
| <b>Capitaux propres (part du groupe)</b>   |         | <b>35 366 836</b>  | <b>30 632 827</b>  |
| Intérêts minoritaires                      |         | 13 156 234         | 13 837 328         |
| <b>Capitaux propres totaux</b>             |         | <b>48 523 070</b>  | <b>44 470 154</b>  |
| <b>Provisions pour risques et charges</b>  |         | <b>2 854 247</b>   | <b>2 524 233</b>   |
| Emprunts et dettes financières             | 4.12    | 36 588 857         | 48 224 376         |
| Fournisseurs et comptes rattachés          | 4.13    | 4 493 199          | 4 574 338          |
| Autres dettes et comptes de régularisation | 4.13    | 36 279 892         | 29 787 052         |
| <b>Total des dettes</b>                    |         | <b>77 361 948</b>  | <b>82 585 766</b>  |
| <b>Total passif</b>                        |         | <b>128 739 265</b> | <b>129 580 154</b> |

## Compte de résultat consolidé

| Compte de résultat  | Note n°    | 2021.12            | 2020.12            |
|---|------------|--------------------|--------------------|
| Chiffre d'affaires  | 5.1        | 68 003 462         | 47 645 566         |
| Autres produits d'exploitation  | 5.2        | 4 809 557          | 7 500 739          |
| <b>Total des produits d'exploitation</b>  |            | <b>72 813 019</b>  | <b>55 146 305</b>  |
| Achats consommés matières premières et marchandises   | 5.3        | -28 807 261        | -21 097 021        |
| Charges externes  | 5.4        | -5 211 467         | -5 420 470         |
| Charges de personnel  | 5.5        | -19 884 735        | -17 137 497        |
| Impôts et taxes   |            | -796 606           | -806 977           |
| Autres charges d'exploitation   |            | -3 780 043         | -2 539 112         |
| <b>Total des charges d'exploitation</b>   |            | <b>-58 480 112</b> | <b>-47 001 077</b> |
| <b>EBITDA</b>   |            | <b>14 332 907</b>  | <b>8 145 228</b>   |
| Variations nettes des amortissements et dépréciations   | 5.6        | 46 524             | -2 463 535         |
| <b>Résultat d'exploitation avant dotations aux amortissements et dépréciations des écarts d'acquisition</b> |            | <b>14 379 431</b>  | <b>5 681 692</b>   |
| Dotations aux amortissements des écarts d'acquisition   |            | -5 474 037         | -5 654 537         |
| <b>Résultat d'exploitation après dotations aux amortissements et dépréciations des écarts d'acquisition</b> |            | <b>8 905 394</b>   | <b>27 155</b>      |
| Charges financières   |            | -784 152           | -1 289 226         |
| Produits financiers   |            | 84 883             | 77 652             |
| <b>Résultat financier</b>   | <b>5.7</b> | <b>-699 269</b>    | <b>-1 211 574</b>  |
| <b>Résultat courant des sociétés intégrées</b>  |            | <b>8 206 124</b>   | <b>-1 184 418</b>  |
| Charges et produits exceptionnels   | 5.8        | 3 644 580          | 65 071             |
| Impôt sur les résultats   | 6.         | -4 827 947         | -1 593 977         |
| <b>Résultat net des entreprises intégrées</b>   |            | <b>7 022 757</b>   | <b>-2 713 325</b>  |
| <b>Résultat net de l'ensemble consolidé</b>   |            | <b>7 022 757</b>   | <b>-2 713 325</b>  |
| Intérêts minoritaires   |            | 5 423              | -1 503 321         |
| <b>Résultat net (part du groupe)</b>  |            | <b>7 017 334</b>   | <b>-1 210 003</b>  |
| Résultat dilué par action   |            | 0,58               | -0,10              |

## Tableau des flux de trésorerie

| Tableau des flux de trésorerie                                    |  | 2021.12            | 2020.12           |
|---|--|--------------------|-------------------|
| <b>OPERATIONS D'EXPLOITATION</b>                                  |  |                    |                   |
| <b>OPERATIONS D'EXPLOITATION</b>                                  | <b>RESULTAT NET DE L'ENSEMBLE CONSOLIDE</b>              | <b>7 022 757</b>   | <b>-2 713 325</b> |
|   | Dotations et reprises sur amortissements et provisions   | 6 844 072          | 6 874 437         |
|   | Plus et moins values de cession                          | 142 498            | 700 239           |
|   | Impôts différés  | -26 343            | 184 915           |
| <b>CAPACITE D'AUTOFINANCEMENT</b>                                 |  | <b>13 982 985</b>  | <b>5 046 267</b>  |
| <b>VARIATION DU BESOIN EN FONDS DE ROULEMENT</b>                  | Variation des stocks                                     | -2 694 464         | 2 169 118         |
|   | Variation des créances clients et autres débiteurs       | -3 348 137         | 11 105 324        |
|   | Variation des provisions sur clients et autres débiteurs | -1 302 495         | 1 591 037         |
|   | Variation des dettes fournisseurs et autres créditeurs   | 6 526 657          | -9 580 060        |
|   | <b>VARIATION DU BESOIN EN FONDS DE ROULEMENT</b>         | <b>-818 440</b>    | <b>5 285 419</b>  |
| <b>Flux net de trésorerie lié à l'activité</b>                    |  | <b>13 164 545</b>  | <b>10 331 686</b> |
| <b>OPERATIONS D'INVESTISSEMENT</b>                                |  |                    |                   |
| <b>OPERATION D'INVESTISSEMENT</b>                                 | Acquisition d'immobilisations                            | -5 094 634         | -1 214 007        |
|   | Cession d'immobilisations                                | 3 076 996          | 151 786           |
|   | Incidence des variations de périmètre                    | -933 484           | -                 |
| <b>Flux net de trésorerie lié aux opérations d'investissement</b> |  | <b>-2 951 122</b>  | <b>-1 062 220</b> |
| <b>OPERATIONS DE FINANCEMENT</b>                                  |  |                    |                   |
| <b>OPERATION DE FINANCEMENT</b>                                   | Dividendes versés par la société mère                    | -3 000 000         | -1 500 000        |
|   | Augmentations (réductions) de capital                    | -0                 | -                 |
|   | Emissions d'emprunts                                     | 524 861            | 10 029 804        |
|   | Remboursements d'emprunts                                | -12 150 983        | -5 904 952        |
| <b>Flux net de trésorerie lié aux opérations de financement</b>   |  | <b>-14 626 122</b> | <b>2 624 852</b>  |
| Incidence de la variation des taux de change                      |  | 60 297             | -93 337           |
| <b>VARIATION DE LA TRESORERIE DE L'EXERCICE</b>                   |  | <b>-4 352 402</b>  | <b>11 800 981</b> |
| <b>Trésorerie d'ouverture</b>                                     |  | <b>45 677 288</b>  | <b>33 876 307</b> |
| <b>Trésorerie de clôture</b>                                      |  | <b>41 324 886</b>  | <b>45 677 288</b> |

# Variation des capitaux propres consolidés

|   | Capital           | Réserves          | Réserves de conversion groupe | Résultat de l'exercice | Capitaux propres part du groupe | Intérêts hors groupe | Total capitaux propres |
|---|-------------------|-------------------|-------------------------------|------------------------|---------------------------------|----------------------|------------------------|
| <b>Solde au 2019.12</b>                             | <b>12 062 328</b> | <b>16 338 125</b> | <b>55 994</b>                 | <b>4 618 692</b>       | <b>33 075 139</b>               | <b>15 197 069</b>    | <b>48 272 208</b>      |
| Affectation du résultat de l'exercice               | -                 | 4 618 692         | -                             | -4 618 692             | -                               | 0                    | 0                      |
| Dividendes versés                                   | -                 | -1 500 000        | -                             | -                      | -1 500 000                      | -                    | -1 500 000             |
| Variation des taux de change                        | -                 | -0                | -20 530                       | -0                     | -20 530                         | -11 088              | -31 618                |
| Résultat 2020.12                                    | -                 | -                 | -                             | -1 210 003             | -1 210 003                      | -1 503 321           | -2 713 325             |
| Autres mouvements                                   | -                 | 288 222           | -                             | -                      | 288 222                         | 154 667              | 442 889                |
| <b>Situation à la clôture de l'exercice 2020.12</b> | <b>12 062 328</b> | <b>19 745 039</b> | <b>35 463</b>                 | <b>-1 210 003</b>      | <b>30 632 827</b>               | <b>13 837 328</b>    | <b>44 470 154</b>      |
| Affectation du résultat de l'exercice 2020.12       | -                 | -1 210 003        | -                             | 1 210 003              | -                               | 0                    | 0                      |
| Dividendes versés                                   | -                 | -3 000 000        | -                             | -                      | -3 000 000                      | -                    | -3 000 000             |
| Variation des taux de change                        | -                 | -0                | 3 671                         | -                      | 3 671                           | 19 062               | 22 733                 |
| Résultat 2021.12                                    | -                 | -                 | -                             | 7 017 334              | 7 017 334                       | 5 423                | 7 022 757              |
| Autres mouvements                                   | -                 | 728 038           | -                             | -0                     | 728 038                         | -697 698             | 30 341                 |
| <b>Situation à la clôture de l'exercice 2021.12</b> | <b>12 062 328</b> | <b>16 248 040</b> | <b>39 134</b>                 | <b>7 017 334</b>       | <b>35 366 836</b>               | <b>13 156 234</b>    | <b>48 523 070</b>      |

# Annexe aux comptes consolidés

*Tous les montants sont exprimés en euros*

## Sommaire de l'annexe aux comptes consolidés

|          |  |    |
|----------|--|----|
| 1.       | Faits majeurs  | 11 |
| 1.1.     | Faits majeurs de l'exercice  | 11 |
| 1.2.     | Evènements postérieurs à la clôture  | 13 |
| 2.       | Périmètre  | 14 |
| 2.1.     | Organigramme au 31/12/2021   | 14 |
| 2.2.     | Entités consolidées  | 15 |
| 2.3.     | Entités exclues du périmètre de consolidation                                      | 15 |
| 2.4.     | Variations de périmètre  | 16 |
| 2.5.     | Sorties de périmètre   | 16 |
| 2.6.     | Restructurations internes  | 16 |
| 2.7.     | Changements de méthodes de consolidation   | 16 |
| 2.8.     | Acquisitions ou cessions de participations post-clôture                            | 16 |
| 3.       | Référentiel comptable, modalités de consolidation, méthodes et règles d'évaluation | 17 |
| 3.1.     | Référentiel comptable  | 17 |
| 3.2.     | Modalités de consolidation   | 17 |
| 3.2.1.   | Méthodes de consolidation  | 17 |
| 3.2.2.   | Élimination des opérations intragroupes  | 18 |
| 3.2.3.   | Dates de clôture des exercices des sociétés consolidées                            | 18 |
| 3.3.     | Méthodes et règles d'évaluation  | 18 |
| 3.3.1.   | Immobilisations incorporelles  | 18 |
| 3.3.1.1. | <i>Écarts d'acquisition</i>  | 18 |
| 3.3.1.2. | <i>Évaluation des immobilisations incorporelles</i>                                | 19 |
| 3.3.1.3. | <i>Durées d'amortissement des immobilisations incorporelles</i>                    | 19 |
| 3.3.2.   | Immobilisations corporelles  | 19 |
| 3.3.3.   | Contrats de crédit-bail et contrats assimilés                                      | 19 |
| 3.3.4.   | Immobilisations financières  | 19 |
| 3.3.5.   | Stocks et travaux en-cours   | 19 |
| 3.3.6.   | Créances et dettes   | 20 |
| 3.3.7.   | Trésorerie et valeurs mobilières de placement                                      | 20 |
| 3.3.8.   | Impôts sur les bénéfices   | 20 |
| 3.3.9.   | Provisions pour risques et charges   | 20 |
| 3.3.10.  | Engagements de retraite et prestations assimilés                                   | 20 |
| 3.3.11.  | Distinction entre résultat exceptionnel et résultat courant                        | 20 |
| 4.       | Notes sur les postes du bilan  | 22 |
| 4.1.     | Immobilisations incorporelles  | 22 |
| 4.1.1.   | Écarts d'acquisition   | 22 |

|           |  |           |
|-----------|--|-----------|
| 4.2.      | Immobilisations corporelles                                  | 24        |
| 4.3.      | Immobilisations financières                                  | 25        |
| 4.4.      | Titres mis en équivalence                                    | 25        |
| 4.5.      | Stocks et en-cours   | 26        |
| 4.6.      | Clients et comptes rattachés                                 | 26        |
| 4.7.      | Autres créances et comptes de régularisation                 | 27        |
| 4.8.      | Dépréciations sur actifs circulants                          | 27        |
| 4.9.      | Trésorerie active  | 27        |
| 4.10.     | Composition du capital social                                | 27        |
| 4.11.     | Provisions pour risques et charges                           | 28        |
| 4.11.1.   | Récapitulatif  | 28        |
| 4.11.2.   | Indemnités de départ à la retraite et prestations assimilées | 28        |
| 4.12.     | Emprunts et dettes financières                               | 29        |
| 4.12.1.   | Nature et échéances des emprunts et dettes financières       | 29        |
| 4.12.2.   | Variation des emprunts et dettes financières                 | 29        |
| 4.13.     | Fournisseurs et autres dettes                                | 29        |
| <b>5.</b> | <b>Postes du compte de résultat</b>                          | <b>31</b> |
| 5.1.      | Ventilation du chiffre d'affaires                            | 31        |
| 5.2.      | Autres produits d'exploitation                               | 31        |
| 5.3.      | Achats consommés matières premières et marchandises          | 31        |
| 5.4.      | Charges externes   | 32        |
| 5.5.      | Charges de personnel   | 32        |
| 5.6.      | Dotations aux amortissements et provisions                   | 33        |
| 5.7.      | Résultat financier   | 34        |
| 5.8.      | Résultat exceptionnel  | 35        |
| <b>6.</b> | <b>Impôt sur les sociétés</b>                                | <b>36</b> |
| 6.1.      | Déficits fiscaux non activés                                 | 36        |
| 6.2.      | Détail des postes d'impôts différés                          | 36        |
| 6.3.      | Preuve d'impôt   | 37        |
| <b>7.</b> | <b>Autres informations</b>                                   | <b>38</b> |
| 7.1.      | Engagements hors bilan                                       | 38        |
| 7.1.1.    | Engagements donnés   | 38        |
| 7.1.2.    | Engagements reçus  | 38        |
| 7.2.      | Effectif moyen   | 39        |
| 7.3.      | Honoraires des commissaires aux comptes                      | 39        |
| <b>8.</b> | <b>Informations sectorielles</b>                             | <b>40</b> |
| 8.1.      | Répartition du chiffre d'affaires                            | 40        |
| 8.1.1.    | Par secteur d'activité                                       | 40        |
| 8.1.2.    | Par zone géographique  | 40        |

# 1. Faits majeurs

## 1.1. Faits majeurs de l'exercice

- **Société NOGA**

La société avait signé un contrat de cession portant sur 100% du capital social de la société EUROPA GROUP en décembre 2019 au profit de la société Comexposium.

L'opération n'a pas pu aller à son terme compte tenu de la crise sanitaire et le processus de cession a été abandonné. La société a perçu en 2021 une indemnité transactionnelle comptabilisée en produit exceptionnel.

- **Société EUROPA GROUP**

Sans remettre en cause la continuité d'exploitation, la crise sanitaire continue d'impacter l'activité de la société sur l'exercice 2021. Au cours du premier semestre 2021 notamment, des congrès significatifs ont été entièrement digitalisés, des congrès en mode hybride (distanciel et présentiel) ont ensuite été développés.

Dans ce contexte la société a continué de recourir à l'activité partielle jusqu'en septembre 2021.

La société a remboursé le PGE de 10 000 K€ obtenu en décembre 2020 de la façon suivante :

- remboursement de la part financée par la BNP à hauteur de 2,8M€ en décembre 2021 ;
- remboursement de la part financée par le CDN à hauteur de 2,3M€ en décembre 2021 ;
- remboursement de la part financée par la HSBC à hauteur de 4,9M€ en janvier 2022.

La société a obtenu les aides de l'Etat suivantes sur l'exercice 2021 :

- Aides au titre de l'activité partielle pour un montant de 320 K€ comptabilisées en subvention au 31/12/2021.
- Réductions de charges sociales et aides COVID pour un montant de 989 K€ comptabilisées en diminution des charges sociales au 31/12/2021.

Des acomptes versés aux hôtels pour la réservation de nuitées dans le cadre de l'organisation de congrès qui n'avaient pu être finalement tenus en présentiel sur l'exercice 2020 figuraient au bilan au 31/12/2020 à hauteur de 765 K€ et faisait l'objet d'une provision pour dépréciation pour 680 K€.

Au cours de l'exercice 2021, ces acomptes ont été remboursés ou consommés à hauteur de 343 K€.

Le retour de la tenue en présentiel envisagée sur 2022 pour plusieurs congrès, permet également de revoir à la baisse le niveau de risque pour la majorité des acomptes restant en solde au 31/12/2021. Une reprise nette de la provision a donc été constatée à la clôture de l'exercice 2021 pour 469 K€.

En date du 8 avril 2021, la société a cédé les actions détenues sur la SAS MY FEEL BACK pour un prix de cession de 435 K€.

En novembre 2021, la société a cédé l'ensemble des titres de sa filiale EUROPA ORGANISATION AFRICA pour un prix de cession de 100 ZAR. La créance sur participation ainsi que les créances

afférentes aux quotes-parts de coproduction détenues sur la filiale ont fait l'objet d'un abandon de créances.

En date du 17 Décembre 2021, la société a acquis l'intégralité des titres de la SAS MEETING LAB pour un prix d'acquisition de 300 K€.

#### • **Société EUROPA BOOKING & SERVICES**

Au cours du premier semestre 2021 des congrès significatifs de la société mère EUROPA GROUP ont été entièrement digitalisés, des congrès en mode hybride (distanciel et présentiel) ont ensuite été développés.

Dans ce contexte, sans remettre en cause la continuité d'exploitation, l'activité de la société EUROPA BOOKING & SERVICES, en charge de la commercialisation de l'hébergement pour les congrès organisés par la société mère EUROPA GROUP, reste fortement impactée.

La société a donc continué de recourir à l'activité partielle jusqu'en août 2021.

La société a obtenu des aides de l'Etat :

- Aides au titre de l'activité partielle pour un montant de 33K€ comptabilisées en subvention au 31/12/2021 ;

- La société a obtenu des réductions de charges sociales et aides COVID pour un montant de 44K€ comptabilisées en diminution des charges sociales au 31/12/2021.

Des acomptes versés aux hôtels au titre de la commercialisation de l'hébergement de congrès qui n'avaient pu être finalement tenus en présentiel figuraient au bilan au 31/12/2020 à hauteur de 2 583 K€ et faisaient l'objet d'une provision pour dépréciation pour 844K€.

Au cours de l'exercice 2021, ces acomptes ont été remboursés ou consommés à hauteur de 972K€.

Le retour de la tenue en présentiel envisagée sur 2022 pour plusieurs congrès, permet également de revoir à la baisse le niveau de risque pour la majorité des acomptes restant en solde au 31/12/2021. Une reprise nette de la provision a donc été constatée à la clôture de l'exercice 2021 pour 728K€.

#### • **S.A.S.U. L'INFORMATION DENTAIRE**

Le 1er novembre 2021, la société a acquis le fonds de commerce « ABCDENT ».

La société n'a pas souscrit de Prêt Garanti par l'Etat.

Au 31 décembre 2021, les déclarations URSSAF salariés liées à la période covid-19 s'élevant à 113 536 euros font l'objet d'un échéancier sur 20 mois de janvier 2022 à août 2023.

Les cotisations RETRAITE salariés des mois de mars, avril et mai 2020 s'élevant à 23 261,82 euros au 31 décembre 2021, font l'objet d'un report d'échéance.

Au cours de l'exercice, la société a bénéficié des mesures relatives au chômage partiel à hauteur de 5.918,58 euros brut auxquels s'ajoute l'économie de charges sociales correspondantes.

La société n'a pas bénéficié des mesures relatives au fonds de solidarité, ni d'autres mesures de réductions, remises ou annulations significatives de la part des fournisseurs.

#### • **Société MEETING LAB TOULOUSE**

Les titres de la société détenus depuis sa création en date du 01/03/2020 par la société NOGA ont été cédés à la société EUROPA GROUP le 17/12/2021.

L'activité de la société reste fortement impactée par la crise sanitaire.

Dans ce contexte, la société a continué de recourir à l'activité partielle au cours de l'exercice 2021 jusqu'en septembre.

Néanmoins, à la date d'arrêté des comptes, la société estime que la poursuite de son exploitation n'est pas remise en cause compte tenu du plan de continuation de l'activité mis en place, en utilisant les demandes d'aides publiques.

La société a obtenu des aides de l'Etat au titre de l'activité partielle pour un montant de 36 K€ comptabilisées en subvention au 31/12/2021.

La société a obtenu des réductions de charges sociales et aides COVID comptabilisées en diminution des charges sociales pour un montant de 6K€.

La société a par ailleurs bénéficié d'une augmentation de capital par incorporation d'une créance de 677 K€ détenue par la société NOGA.

#### • Société INSIGHT OUTSIDE

La société a été impactée par les conséquences de cette épidémie et les effets des mesures sanitaires.

Dans le cadre des mesures prise par le gouvernement français pour lutter contre l'épidémie, la tenue des évènements en « présentiel » a été possible avec des restrictions (jauges, déplacements internationaux limités...).

Les évènements prévus ont dû être annulés ou reportés ou tenus sous forme digital.

Pour faire face à ces restrictions, la société a dû recourir à l'activité partielle pour l'ensemble de son personnel de janvier à juin 2021, et a mis en place une organisation en télétravail.

Néanmoins, à la date d'arrêté des comptes, la société estime que la poursuite de son exploitation n'est pas remise en cause compte tenu du plan de continuation de l'activité mis en place, en utilisant les mesures suivantes :

- digitalisation des évènements,
- recours à l'activité partielle,

La société a obtenu des aides de l'Etat sous forme d'indemnités d'activité partielle pour un montant de 16 K€ comptabilisées en diminution des charges de personnel au 31/12/2021.

La société a obtenu des réductions de charges sociales pour un montant de 116 K€ comptabilisées en diminution des dépenses de salaires et charges sociales au 31/12/2021.

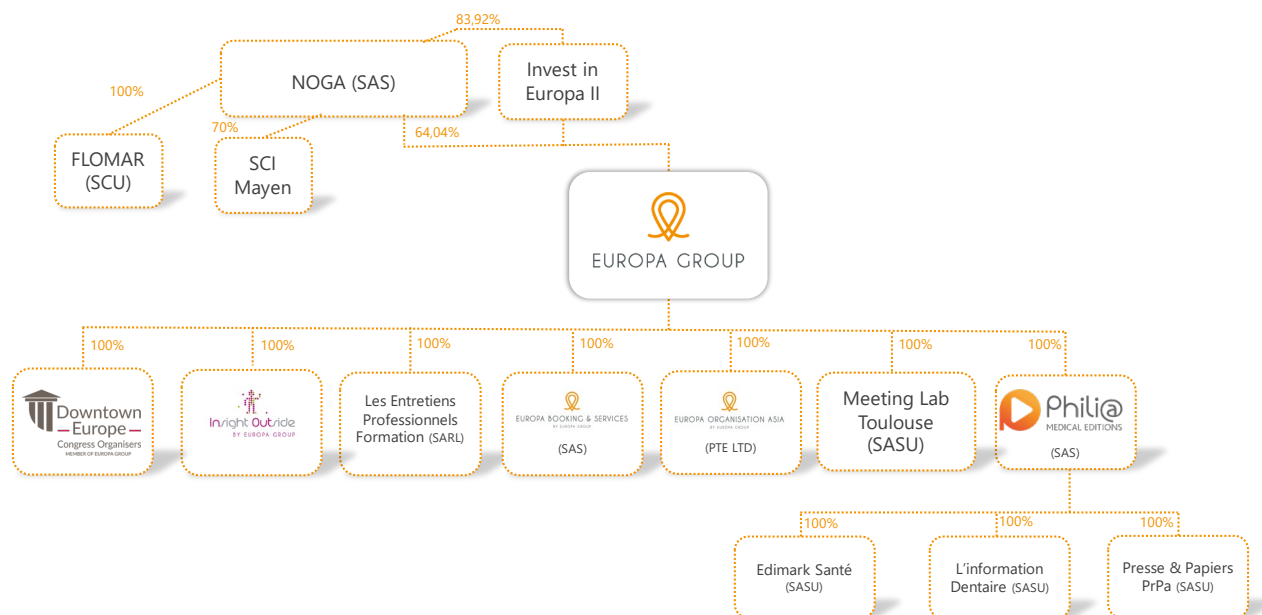
Le PGE souscrit en avril 2021 pour 500 K€ a été remboursé en avril 2022 en totalité.

## 1.2. Evènements postérieurs à la clôture

Aucun évènement susceptible d'avoir une influence significative sur le patrimoine et la situation financière du groupe n'est intervenu postérieurement à la clôture de l'exercice.

## 2. Périmètre

### 2.1. Organigramme au 31/12/2021



## 2.2. Entités consolidées

Les entités incluses dans le périmètre de consolidation sont présentées ci-dessous :

| Sociétés                       | Méthode de consolidation 2021.12 | Méthode de consolidation 2020.12 | % contrôle 2021.12 | % contrôle 2020.12 | % intérêt 2021.12 | % intérêt 2020.12 |
|--------------------------------|----------------------------------|----------------------------------|--------------------|--------------------|-------------------|-------------------|
| NOGA                           | Société Mère                     | Société Mère                     | 100,00 %           | 100,00 %           | 100,00 %          | 100,00 %          |
| EUROPA GROUP                   | IG                               | IG                               | 100,00 %           | 100,00 %           | 65,72 %           | 64,93 %           |
| Les entretiens médicaux        | IG                               | IG                               | 100,00 %           | 100,00 %           | 65,72 %           | 64,93 %           |
| EUROPA ASIA                    | IG                               | IG                               | 100,00 %           | 100,00 %           | 65,72 %           | 64,93 %           |
| EUROPA BOOKING & SERVICES      | IG                               | IG                               | 100,00 %           | 100,00 %           | 65,72 %           | 64,93 %           |
| SCL FLOMAR                     | IG                               | IG                               | 100,00 %           | 100,00 %           | 100,00 %          | 100,00 %          |
| INSIGHT OUTSIDE                | IG                               | IG                               | 100,00 %           | 100,00 %           | 65,72 %           | 64,93 %           |
| PHILIA MEDICAL EDITIONS        | IG                               | IG                               | 100,00 %           | 100,00 %           | 65,72 %           | 64,93 %           |
| EDIMARK SANTE                  | IG                               | IG                               | 100,00 %           | 100,00 %           | 65,72 %           | 64,93 %           |
| ID ESPACE                      | IG                               | IG                               | 100,00 %           | 100,00 %           | 65,72 %           | 64,93 %           |
| PRESSE ET PAPIERS              | IG                               | IG                               | 100,00 %           | 100,00 %           | 65,72 %           | 64,93 %           |
| Invest In Europa II            | IG                               | IG                               | 100,00 %           | 50,00 %            | 83,92 %           | 50,34 %           |
| SCI MAYEN                      | IG                               | IG                               | 70,00 %            | 60,00 %            | 70,00 %           | 60,00 %           |
| EUROPA ORGANISATION AFRICA NEW | NI                               | IG                               | -                  | 100,00 %           | -                 | 64,93 %           |
| DOWNTOWN                       | IG                               | IG                               | 100,00 %           | 100,00 %           | 65,72 %           | 64,93 %           |
| MEETING LAB                    | IG                               | IG                               | 100,00 %           | 100,00 %           | 65,72 %           | 100,00 %          |

## 2.3. Entités exclues du périmètre de consolidation

Les sociétés suivantes sont exclues du périmètre de consolidation par leur absence d'activité ou leur caractère non significatif :

- GROUPE HIMA : valeur des titres & obligations = 334 K€,
- PH OCCITANIE : valeur des titres = 100 K€,
- Canopia : valeur des titres = 500 K€ (contrat de capitalisation souscrit en mai 2016),
- Axa : valeur des titres & obligations = 5 985 K€
- SAS MEERO : valeur des titres = 53 K€
- SAS NOPTRACK : valeur des titres = 5 K€
- Fonds Invest ABENEX V : valeur des titres = 420 K€
- SAS Invest In Europa : valeur des titres = 50 K€
- SASP Stade Toulousain : valeur des titres = 202 K€
- DS Events : valeur des titres = 54 K€
- Fonds ECP II : valeur des titres = 2 160 K€
- TROPEE : valeur des titres = 100 K€
- AIR MIDI CENTRE : valeur des titres = 3 K€
- Autres titres = 281 K€.

## 2.4. Variations de périmètre

La société NOGA a racheté aux tiers hors groupe sur l'exercice :

- 100 parts supplémentaires dans la SCI MAYEN soit une augmentation de 10% de la participation ;
- 500 000 parts supplémentaires dans INVEST IN EUROPA II soit une augmentation de 33,92% de la participation ;
- 227 parts supplémentaires dans EUROPA GROUP soit une augmentation de 0,34% de la participation.

## 2.5. Sorties de périmètre

La société EUROPA ORGANISATION AFRICA a été cédée sur l'exercice.

## 2.6. Restructurations internes

La société MEETING LAB a été cédée par la société NOGA à la société EUROPA GROUP le 17 décembre 2021.

## 2.7. Changements de méthodes de consolidation

Le nouveau règlement ANC 2020-01 est appliqué à partir de l'exercice clos au 31/12/2021 (cf note 3.1.).

## 2.8. Acquisitions ou cessions de participations post-clôture

Néant.

## 3. Référentiel comptable, modalités de consolidation, méthodes et règles d'évaluation

### 3.1. Référentiel comptable

Les comptes consolidés du Groupe EUROPA sont établis conformément aux règles et principes comptables en vigueur en France. Les dispositions du règlement n° 99.02 du Comité de Réglementation Comptable, homologué le 22 juin 1999, et modifié par le règlement du Comité de Réglementation Comptable ANC 2020-01 sont appliquées.

Première application :

L'exercice du 01/01/2021 au 31/12/2021 intègre la première application du Règlement ANC 2020-01 dont les conséquences pour le groupe sont :

- Les écarts de conversion constatés, tant sur les éléments du bilan d'ouverture que sur le résultat, sont portés, pour la part revenant à l'entité consolidante, dans ses capitaux propres au poste « Ecart de conversion » et pour la part des tiers au poste « Intérêts minoritaires ».

### 3.2. Modalités de consolidation

#### 3.2.1. Méthodes de consolidation

La consolidation est réalisée à partir des comptes arrêtés au 31 décembre 2021. Toutes les participations significatives dans lesquelles les sociétés du Groupe EUROPA assurent le contrôle exclusif, directement ou

indirectement, sont consolidées selon la méthode de l'intégration globale.

Les sociétés dans lesquelles le contrôle conjoint est exercé sont consolidées selon la méthode de l'intégration proportionnelle.

Celles dans lesquelles le Groupe EUROPA exerce une influence notable et détient directement ou indirectement plus de 20% du capital sont mises en équivalence.

Certaines participations répondant aux critères ci-dessus ne sont pas consolidées du fait de leur faible impact (cf. note 2.3 "liste des sociétés non consolidées").

Toutes les transactions importantes entre les sociétés consolidées sont éliminées.

L'intégration globale consiste à :

- intégrer dans les comptes de l'entreprise consolidante les éléments des comptes des entreprises consolidées, après retraitements éventuels ;
- répartir les capitaux propres et le résultat entre les intérêts de l'entreprise consolidante et les intérêts des autres actionnaires ou associés dits "intérêts minoritaires" ;
- éliminer les opérations en comptes entre l'entreprise intégrée globalement et les autres entreprises consolidées.

L'intégration proportionnelle consiste à :

- Intégrer dans les comptes de l'entreprise consolidante la fraction représentative de ses intérêts dans les comptes de l'entreprise consolidée, après retraitements éventuels ; aucun intérêt minoritaire n'est donc constaté ;
- Éliminer les opérations et comptes entre l'entreprise intégrée proportionnellement et les autres entreprises consolidées à hauteur du pourcentage d'intégration de l'entreprise intégrée proportionnellement.

La mise en équivalence consiste à :

- substituer à la valeur comptable des titres détenus, la quote-part des capitaux propres, y compris le résultat de l'exercice déterminé d'après les règles de consolidation ;

- éliminer les profits internes intégrés entre l'entreprise mise en équivalence et les autres entreprises consolidées à hauteur du pourcentage de participation dans l'entreprise mise en équivalence.

### 3.2.2. Élimination des opérations intragroupes

Conformément à la réglementation, les transactions entre les sociétés intégrées ainsi que les résultats internes entre ces sociétés ont été éliminés dans les comptes consolidés.

### 3.2.3. Dates de clôture des exercices des sociétés consolidées

Les sociétés sont consolidées sur la base de leur bilan arrêté au 31 décembre 2021, d'une durée de 12 mois.

## 3.3. Méthodes et règles d'évaluation

L'application des méthodes de référence du règlement ANC 2020-01 est la suivante :

| Application des méthodes de référence  | Obligatoire/ Référence | Note     |
|--|------------------------|----------|
| Comptabilisation des contrats de crédit-bail et des contrats assimilés   | Obligatoire            | 4.3.3    |
| Provisionnement des prestations de retraites et assimilés  | Référence              | 4.3.9    |
| Etalement des frais d'émission et primes de remboursement des emprunts obligataires sur la durée de vie de l'emprunt | Obligatoire            | N/A      |
| inclusion dans le coût des actifs des droits de mutation, honoraires ou commissions et frais d'actes                 | Obligatoire            | 3.3.1.1. |
| Comptabilisation à l'avancement des opérations partiellement achevées à la clôture de l'exercice                     | Référence              | N/A      |

### 3.3.1. Immobilisations incorporelles

#### 3.3.1.1. Ecarts d'acquisition

L'écart de première consolidation constaté à l'occasion d'une prise de participation (différence entre la prise d'acquisition et la quote-part de capitaux propres retraités de la société acquise à la date de prise de contrôle) est traité comme suit :

L'écart d'évaluation afférent à des actifs identifiables est classé aux postes du bilan concernés et suit les règles comptables propres à ces actifs.

L'écart résiduel est constaté en écart d'acquisition.

L'écart d'acquisition positif est porté à l'actif immobilisé et l'écart d'acquisition négatif au poste « provisions pour risques et charges ».

Le groupe détermine la durée d'utilisation, limitée ou non, de l'écart d'acquisition Actif.

Lorsqu'il n'y a pas de limite prévisible à la durée pendant laquelle l'écart d'acquisition procurera des avantages économiques au groupe, ce dernier n'est pas amorti. Dans ce cas, un test de dépréciation est réalisé chaque année.

Lorsqu'il existe, lors de l'acquisition, une limite prévisible à sa durée d'utilisation, l'écart d'acquisition Actif est amorti linéairement sur cette durée, ou, si elle ne peut être déterminée de manière fiable, sur 10 ans.

L'écart d'acquisition négatif peut correspondre à une plus-value potentielle du fait d'une acquisition réalisée dans des conditions avantageuses ou à une rentabilité insuffisante de l'entreprise acquise. Il est repris au résultat selon les hypothèses retenues lors de l'acquisition.

Dans l'hypothèse où une évolution significative serait observée, une dépréciation ou une reprise exceptionnelle sera constatée afin de refléter la valeur économique des actifs.

Conformément au règlement n° 99-02, § 2110, l'entreprise consolidante dispose d'un délai se terminant à la clôture du premier exercice ouvert postérieurement à l'acquisition, au cours duquel elle peut procéder aux analyses et expertises nécessaires en vue de cette évaluation.

L'application du règlement ANC 2020-01 implique dorénavant la présentation des écarts d'acquisition dans les immobilisations incorporelles.

### 3.3.1.2. *Evaluation des immobilisations incorporelles*

Les immobilisations incorporelles sont évaluées à leur coût d'acquisition, après déduction des rabais, remises et escomptes de règlement ou à leur coût de production.

Une dépréciation est comptabilisée quand la valeur actuelle d'un actif est inférieure à la valeur nette comptable.

Les fonds de commerce ne sont pas éliminés lorsqu'ils sont identifiables. Un actif est identifiable lorsque les éléments qui le composent sont susceptibles d'être évalués séparément, dans des conditions qui permettent le suivi de leurs valeurs.

Le fonds de commerce ADB DENT acquis sur l'exercice par la société l'Information Dentaire remplit ces critères et n'a donc pas été retraité dans les comptes consolidés. Sa valeur est de 1 400 K€.

### 3.3.1.3. *Durées d'amortissement des immobilisations incorporelles*

Les méthodes et durées d'amortissement retenues sont les suivantes :

| Immobilisations incorporelles | Méthode  | Durée     |
|-------------------------------|----------|-----------|
| Fonds commercial              | Linéaire | 10 ans    |
| Brevets, licences             | Linéaire | N/A       |
| Logiciels et progiciels       | Linéaire | 1 à 3 ans |

### 3.3.2. Immobilisations corporelles

Les immobilisations corporelles sont évaluées à leur coût d'acquisition, après déduction des rabais, remises et escomptes de règlement ou à leur coût de production.

Une dépréciation est comptabilisée quand la valeur actuelle d'un actif est inférieure à la valeur nette comptable.

Les principales méthodes d'amortissement et durées d'utilisation retenues sont les suivantes :

| Immobilisations corporelles        | Méthode  | Durée      |
|------------------------------------|----------|------------|
| Matériel et outillage              | Linéaire | 3 à 5 ans  |
| Installations/agencements          | Linéaire | 5 à 20 ans |
| Matériel de transport              | Linéaire | 3 à 5 ans  |
| Matériel de bureau et informatique | Linéaire | 3 à 5 ans  |
| Mobilier de bureau                 | Linéaire | 5 à 10 ans |
| Agencement des locaux Meeting Lab  | Linéaire | 97 mois    |

### 3.3.3. Contrats de crédit-bail et contrats assimilés

Les opérations significatives réalisées au moyen d'un contrat de crédit-bail et contrats assimilés, sont retraitées selon des modalités identiques à une acquisition à crédit pour leur valeur d'origine au contrat. Les amortissements sont conformes aux méthodes et taux précités, et l'incidence fiscale de ce retraitement est prise en compte.

### 3.3.4. Immobilisations financières

Ce poste est essentiellement constitué de dépôts et cautionnements versés, n'ayant pas lieu d'être dépréciés.

Par ailleurs, il comprend des titres de participation dans une société non consolidée. Ceux-ci figurent au bilan à leur coût d'acquisition.

Une provision pour dépréciation est susceptible d'être constatée lorsque la valeur d'inventaire des participations, prenant entre autres la quote-part d'actif net, devient inférieure à leur coût d'acquisition.

### 3.3.5. Stocks et travaux en-cours

Les travaux en cours sont valorisés selon la méthode de reconnaissance du chiffre d'affaires à l'achèvement. Les stocks correspondent aux temps passés et charges

engagées sur des opérations faites pour lesquelles il existe un contrat signé et dont la date de réalisation est postérieure à la date de clôture. Une provision pour dépréciation est comptabilisée lorsque la valeur réalisable des stocks devient inférieure à leur coût d'acquisition ou de production.

### 3.3.6. Créances et dettes

Les créances et les dettes sont valorisées à leur valeur nominale.

Une dépréciation des créances est pratiquée nominativement lorsque la valeur d'inventaire est inférieure à la valeur comptable.

### 3.3.7. Trésorerie et valeurs mobilières de placement

Les valeurs mobilières de placement sont évaluées à leur coût d'achat ou de souscription, hors frais accessoires.

Une dépréciation est constituée lorsque le cours de bourse ou la valeur probable de réalisation sont inférieurs à la valeur d'achat.

### 3.3.8. Impôts sur les bénéfices

Conformément aux prescriptions du

CRC n°99-02, le groupe comptabilise des impôts différés en cas :

- de différences temporaires entre les valeurs fiscales et comptables des actifs et passifs au bilan consolidé ;
- de crédits d'impôts et de reports déficitaires.

Les impôts différés sont calculés selon la méthode du report variable, en appliquant le dernier taux d'impôt en vigueur pour chaque société.

En application du règlement CRC n°99-02, les montants d'impositions différées actives et passives sont compensés pour une même entité fiscale.

Les actifs d'impôts différés ne sont pris en compte que :

- si leur récupération ne dépend pas des résultats futurs ;

- ou si leur récupération est probable par suite de l'existence d'un bénéfice imposable attendu dans un futur proche.

Le nouveau règlement ANC 2020.01, impose l'inclusion des impôts différés passifs dans le poste Autres Dettes.

### 3.3.9. Provisions pour risques et charges

Compte tenu de l'activité du groupe, les provisions constatées ont pour objet de couvrir des risques ou litiges à caractère ponctuel ou latent. Ces éléments sont principalement relatifs à des litiges ponctuels.

### 3.3.10. Engagements de retraite et prestations assimilés

Le montant des droits qui seraient acquis par les salariés pour le calcul des indemnités de départ à la retraite, est dorénavant déterminé après la prise en compte de facteurs de rotation, mortalité et d'évolution des rémunérations.

La provision est comptabilisée directement dans les comptes sociaux des sociétés EDIMARK SANTE, ID ESPACE, PHILIA MEDICAL EDITIONS et PRESSE ET PAPIERS.

Pour les autres du groupe, elle fait l'objet d'une comptabilisation en consolidation.

### 3.3.11. Distinction entre résultat exceptionnel et résultat courant

Le résultat courant est celui provenant des activités dans lesquelles l'entreprise est engagée dans le cadre de ses affaires ainsi que les activités annexes qu'elle assume à titre accessoire ou dans le prolongement de ses activités normales.

Le résultat exceptionnel résulte des événements ou opérations inhabituelles distincts de l'activité et qui ne sont pas censés se reproduire de manière fréquente et régulière.

L'application du règlement ANC 2020-01 modifie la présentation du compte de résultat. Le résultat courant des entreprises intégrées

est supprimé et deux résultats d'exploitation sont présentés : un résultat d'exploitation avant ; et un après dotations aux amortissements et dépréciations des écarts d'acquisition.

### 3.3.12. Résultat par action

Le résultat par action correspond au résultat net consolidé – part du groupe – se rapportant au nombre moyen pondéré d'actions de la société mère, en circulation au cours de l'exercice.

Aucun instrument dilutif n'ayant été émis sur NOGA, tête de groupe, le résultat dilué par action correspond au résultat par action.

## 4. Notes sur les postes du bilan

Les tableaux ci-après font partie intégrante des comptes consolidés.

### 4.1. Immobilisations incorporelles

| Immobilisations incorporelles              | 2020.12            | Augmentations     | Diminutions    | Variations de Périmètre | 2021.12            |
|--|--------------------|-------------------|----------------|-------------------------|--------------------|
| Concessions, brevets & droits similaires   | 2 302 676          | 50 318            | -44 912        | -                       | 2 308 082          |
| Logiciels                                  | 3 260              | -                 | -              | -                       | 3 260              |
| Fonds commercial                           | 90 002             | 1 400 000         | -              | -                       | 1 490 002          |
| Autres immobilisations incorporelles       | 357 586            | -                 | -              | -                       | 357 586            |
| Immobilisations incorporelles en cours     | 42 466             | 10 818            | -15 473        | -                       | 37 811             |
| Écarts d'acquisition                       | 79 821 993         | -                 | -              | 789 343                 | 80 611 336         |
| <b>Total valeurs brutes</b>                | <b>82 617 983</b>  | <b>1 461 136</b>  | <b>-60 385</b> | <b>789 343</b>          | <b>84 808 077</b>  |
| Amt/Dép. conc, brevets & dts similaires    | -1 999 465         | -70 671           | 44 912         | -                       | -2 025 224         |
| Amt/Dép. logiciels                         | -3 260             | -                 | -              | -                       | -3 260             |
| Amt/Dép. fonds commercial                  | -90 000            | 1                 | -              | -                       | -89 999            |
| Amt/Dép. autres immos incorp.              | -272 121           | -47 850           | -              | -                       | -319 971           |
| Amt/dép. écarts d'acquisition              | -46 029 097        | -5 474 037        | -              | 89 107                  | -51 414 027        |
| <b>Total amts, dep. et prov.</b>           | <b>-48 393 943</b> | <b>-5 592 557</b> | <b>44 912</b>  | <b>89 107</b>           | <b>-53 852 481</b> |
| Concessions, brevets & droits similaires   | 303 211            | -20 353           | -              | -                       | 282 858            |
| Fonds commercial                           | 2                  | 1 400 001         | -              | -                       | 1 400 003          |
| Autres immobilisations incorporelles       | 85 465             | -47 850           | -              | -                       | 37 615             |
| Immobilisations incorporelles en cours     | 42 466             | 10 818            | -15 473        | -                       | 37 811             |
| Écarts d'acquisition                       | 33 792 896         | -5 474 037        | -              | 878 450                 | 29 197 309         |
| <b>Immobilisations incorporelles (net)</b> | <b>34 224 040</b>  | <b>-4 131 421</b> | <b>-15 473</b> | <b>878 450</b>          | <b>30 955 596</b>  |

Les immobilisations incorporelles sont évaluées à leur valeur d'acquisition ou de production.

#### 4.1.1. Écarts d'acquisition

Les écarts d'acquisition portent sur les entités suivantes :

| Écarts d'acquisition actifs                  | 2020.12            | Entrées de périmètre | Sorties de périmètre | Autres variations de périmètre | Dotations de l'exercice | 2021.12            |
|--|--------------------|----------------------|----------------------|--------------------------------|-------------------------|--------------------|
| <b>Valeurs brutes</b>                        |                    |                      |                      |                                |                         |                    |
| EUROPA GROUP                                 | 26 690 502         | -                    | -                    | 285 018                        | -                       | 26 975 520         |
| INSIGHT OUTSIDE                              | 3 961 967          | -                    | -                    | -                              | -                       | 3 961 967          |
| PHILIA MEDICAL EDITIONS                      | 48 253 302         | -                    | -                    | -                              | -                       | 48 253 302         |
| Invest In Europa II                          | -                  | -                    | -                    | 593 432                        | -                       | 593 432            |
| EUROPA ORGANISATION AFRICA NEW               | 89 107             | -                    | -89 107              | -                              | -                       | -                  |
| DOWNTOWN                                     | 827 115            | -                    | -                    | -                              | -                       | 827 115            |
| <b>Total valeurs brutes</b>                  | <b>79 821 993</b>  | <b>-</b>             | <b>-89 107</b>       | <b>878 450</b>                 | <b>-</b>                | <b>80 611 336</b>  |
| <b>Amortissements, dépréciations</b>         |                    |                      |                      |                                |                         |                    |
| EUROPA GROUP                                 | -26 690 487        | -                    | -                    | -                              | -                       | -26 690 487        |
| INSIGHT OUTSIDE                              | -2 277 936         | -                    | -                    | -                              | -565 995                | -2 843 931         |
| PHILIA MEDICAL EDITIONS                      | -16 888 855        | -                    | -                    | -                              | -4 825 330              | -21 714 185        |
| EUROPA ORGANISATION AFRICA NEW               | -89 107            | -                    | 89 107               | -                              | -                       | -                  |
| DOWNTOWN                                     | -82 712            | -                    | -                    | -                              | -82 712                 | -165 424           |
| <b>Total amortissements et dépréciations</b> | <b>-46 029 097</b> | <b>-</b>             | <b>89 107</b>        | <b>-</b>                       | <b>-5 474 037</b>       | <b>-51 414 027</b> |
| <b>Total valeurs nettes</b>                  | <b>33 792 896</b>  | <b>-</b>             | <b>-</b>             | <b>878 450</b>                 | <b>-5 474 037</b>       | <b>29 197 309</b>  |

Conformément aux dispositions réglementaires, les écarts d'acquisition représentent la différence entre :

- Le coût d'acquisition des titres de participation ;
- La quote-part de l'entreprise acquéreuse dans l'évaluation à la juste valeur des actifs et passifs identifiés à la date d'acquisition.

Les écarts d'acquisition positifs sont inscrits à l'actif immobilisé et sont amortis sur une durée reflétant aussi raisonnablement que possible, les hypothèses retenues et les objectifs fixés lors des acquisitions.

Cette durée maximale est estimée à 10 ans.

Le groupe a choisi de conserver les durées d'utilisation initialement déterminées, et ce pour tous les écarts d'acquisition inscrits au bilan consolidé au 31 décembre 2015.

L'exercice de première application du Règlement n°2015-07 est l'exercice du 1er janvier 2016 au 31 décembre 2016.

L'écart d'acquisition L'Encéphale correspond à celui constaté lors de l'acquisition de la société en 2010. En 2015, la société L'Encéphale a été absorbée par la société Europa Group.

L'écart d'acquisition de la société Insight Outside constaté en 2016 est amorti sur 7 ans.

L'écart d'acquisition de la société Philia constaté en 2017 est amorti sur 10 ans.

L'écart d'acquisition de la société Europa Organisation Africa constaté en 2018 pour 89 K€ est totalement déprécié.

L'écart d'acquisition de la société Downtown Europe constaté en 2019 pour 827 K€ est amorti sur 10 ans.

Au cours de l'exercice 2021, suite aux variations des prises de participation, deux nouveaux écarts d'acquisitions ont été calculés :

- Un écart d'acquisition a été constaté au niveau de EUROPA GROUP S.A.S. pour 285 K€ suite aux rachats de parts supplémentaires par NOGA.
- Un écart d'acquisition a été constaté au niveau d'INVEST IN EUROPA II pour 593 K€ suite aux rachats de parts supplémentaires par NOGA.
- Aucune dotation n'a été comptabilisée sur l'exercice dans la mesure où les acquisitions ont eu lieu en fin d'exercice.

## 4.2. Immobilisations corporelles

Les immobilisations corporelles figurent au bilan à leur coût d'acquisition ou de production, abstraction faite de toutes charges financières.

| Immobilisations corporelles                      | 2020.12           | Augmentations   | Diminutions     | Variations des cours de change | Variations de Périmètre | Reclassement | 2021.12           |
|--|-------------------|-----------------|-----------------|--------------------------------|-------------------------|--------------|-------------------|
| Terrains   | 748 410           | -               | -               | -                              | -                       | -            | 748 410           |
| Constructions                                    | 9 697 167         | 11 652          | -               | -                              | -                       | -            | 9 708 819         |
| Installations tech, matériel & outillage         | 99 649            | -               | -               | -                              | -                       | -10 320      | 89 329            |
| Matériel de bureau                               | 48 308            | 9 132           | -               | -15                            | -6 802                  | -            | 50 622            |
| Matériel de transport                            | 50 701            | -               | -               | -                              | -                       | -            | 50 701            |
| Matériel informatique                            | 613 543           | 55 424          | -580            | -53                            | -23 494                 | -            | 644 840           |
| Autres immobilisations corporelles               | 3 452 722         | 124 074         | -120 876        | -                              | -                       | 10 320       | 3 466 240         |
| Autres immobilisations corporelles - Location    | 260 080           | -               | -               | -                              | -                       | -            | 260 080           |
| Immobilisations corporelles en cours             | 65 000            | 47 025          | -               | -                              | -                       | -            | 112 025           |
| Avances et acomptes s/imm. corp.                 | -                 | 81 723          | -               | -                              | -                       | -            | 81 723            |
| <b>Total valeurs brutes</b>                      | <b>15 035 580</b> | <b>329 030</b>  | <b>-121 456</b> | <b>-68</b>                     | <b>-30 296</b>          | <b>-</b>     | <b>15 212 789</b> |
| <b>Amts, dep. et prov.</b>                       |                   |                 |                 |                                |                         |              |                   |
| Amt/Dép. constructions                           | -1 087 135        | -324 896        | -               | -                              | -                       | -22 534      | -1 434 565        |
| Amt/Dép. install tech, matériel & outil.         | -18 651           | -8 113          | -               | -                              | -                       | 460          | -26 304           |
| Amt/Dép. Matériel de bureau                      | -22 861           | -4 258          | -               | 39                             | 5 173                   | -            | -21 908           |
| Amt/Dép. Matériel transport                      | -27 048           | -9 956          | -               | -                              | -                       | -            | -37 004           |
| Amt/Dép. Matériel informatique                   | -427 381          | -72 227         | 580             | 101                            | 22 468                  | -            | -476 459          |
| Amt/Dép. autres immobilisations corp.            | -1 836 064        | -291 504        | 48 886          | -                              | -                       | 22 074       | -2 056 608        |
| Amt/Dép. autres immobilisations corp. - Location | -137 826          | -57 709         | -               | -                              | -                       | -            | -195 535          |
| <b>Total amts, dep. et prov.</b>                 | <b>-3 556 966</b> | <b>-768 663</b> | <b>49 466</b>   | <b>140</b>                     | <b>27 641</b>           | <b>-</b>     | <b>-4 248 383</b> |
| <b>Valeurs nettes</b>                            |                   |                 |                 |                                |                         |              |                   |
| Terrains   | 748 410           | -               | -               | -                              | -                       | -            | 748 410           |
| Constructions                                    | 8 610 032         | -313 244        | -               | -                              | -                       | -22 534      | 8 274 254         |
| Installations tech, matériel & outillage         | 80 998            | -8 113          | -               | -                              | -                       | -9 860       | 63 025            |
| Matériel de bureau                               | 25 446            | 4 874           | -               | 24                             | -1 630                  | -            | 28 714            |
| Matériel de transport                            | 23 653            | -9 956          | -               | -                              | -                       | -            | 13 697            |
| Matériel informatique                            | 186 162           | -16 803         | -               | 48                             | -1 026                  | -            | 168 381           |
| Autres immobilisations corporelles               | 1 616 658         | -167 430        | -71 990         | -                              | -                       | 32 394       | 1 409 632         |
| Autres immobilisations corporelles - Location    | 122 254           | -57 709         | -               | -                              | -                       | -            | 64 545            |
| Immobilisations corporelles en cours             | 65 000            | 47 025          | -               | -                              | -                       | -            | 112 025           |
| Avances et acomptes s/imm. corp.                 | -                 | 81 723          | -               | -                              | -                       | -            | 81 723            |
| <b>Immobilisations corporelles (net)</b>         | <b>11 478 614</b> | <b>-439 633</b> | <b>-71 990</b>  | <b>71</b>                      | <b>-2 656</b>           | <b>-</b>     | <b>10 964 406</b> |

### 4.3. Immobilisations financières

| Immobilisations financières              | 2020.12           | Augmentations    | Diminutions       | Variations des cours de change | Reclassement | 2021.12           |
|--|-------------------|------------------|-------------------|--------------------------------|--------------|-------------------|
| Titres de participation                  | 157 753           | 50 000           | -                 | -                              | -            | 207 753           |
| Créances rattachées à des part.          | 273 473           | 392 314          | -332 999          | -                              | -            | 332 788           |
| Intérêts courus sur créances et prêts    | -                 | 40 278           | -                 | -                              | -            | 40 278            |
| Titres immobilisés                       | 10 242 246        | 815 708          | -997 701          | -                              | -            | 10 060 253        |
| Dépôts et cautionnements versés          | 4 550             | -                | -                 | -                              | -            | 4 550             |
| Prêts et cautionnements                  | 441 971           | 2 002 448        | -2 024 195        | 1 625                          | -            | 421 850           |
| <b>Total valeurs brutes</b>              | <b>11 119 993</b> | <b>3 300 748</b> | <b>-3 354 895</b> | <b>1 625</b>                   | <b>-</b>     | <b>11 067 472</b> |
| Dépréciations des titres                 | -3 742            | -54 000          | -                 | -                              | 3 742        | -54 000           |
| Dép créances rattachées à des part.      | -                 | -45 182          | -                 | -                              | -            | -45 182           |
| Dép. des titres immobilisés              | -338 956          | -6 310           | -                 | -                              | -3 742       | -349 008          |
| Dép. prêts & autres créances             | -                 | -65 250          | -                 | -                              | -            | -65 250           |
| <b>Total dépréciations et provisions</b> | <b>-342 698</b>   | <b>-170 742</b>  | <b>-</b>          | <b>-</b>                       | <b>-</b>     | <b>-513 440</b>   |
| Titres de participation                  | 154 011           | -4 000           | -                 | -                              | 3 742        | 153 753           |
| Créances rattachées à des part.          | 273 473           | 347 132          | -332 999          | -                              | -            | 287 606           |
| Intérêts courus sur créances et prêts    | -                 | 40 278           | -                 | -                              | -            | 40 278            |
| Titres immobilisés                       | 9 903 290         | 809 398          | -997 701          | -                              | -3 742       | 9 711 245         |
| Dépôts et cautionnements versés          | 4 550             | -                | -                 | -                              | -            | 4 550             |
| Prêts et cautionnements                  | 441 971           | 1 937 198        | -2 024 195        | 1 625                          | -            | 356 600           |
| <b>Immobilisations financières (net)</b> | <b>10 777 295</b> | <b>3 130 006</b> | <b>-3 354 895</b> | <b>1 625</b>                   | <b>-</b>     | <b>10 554 032</b> |

### 4.4. Titres mis en équivalence

Néant.

## 4.5. Stocks et en-cours

| Stocks                               | 2020.12          | Variations       | Ecart de conversion | 2021.12          |
|--------------------------------------|------------------|------------------|---------------------|------------------|
| <b>Valeurs brutes</b>                |                  |                  |                     |                  |
| Stocks - en-cours de production      | 1 589 271        | 2 725 165        | 3 345               | 4 317 781        |
| Stocks -pdts finis et intermédiaires | 333 148          | 21 538           | -                   | 354 686          |
| Stocks de marchandises               | 244 469          | 15               | -                   | 244 484          |
| <b>Total</b>                         | <b>2 166 888</b> | <b>2 746 718</b> | <b>3 345</b>        | <b>4 916 951</b> |
| <b>Provisions et dépréciations</b>   |                  |                  |                     |                  |
| Stocks -pdts finis et intermédiaires | -60 186          | -1 997           | -                   | -62 183          |
| Stocks de marchandises               | -2 396           | -50 257          | -                   | -52 653          |
| <b>Total</b>                         | <b>-62 582</b>   | <b>-52 254</b>   | <b>-</b>            | <b>-114 836</b>  |
| <b>Valeurs nettes</b>                |                  |                  |                     |                  |
| Stocks - en-cours de production      | 1 589 271        | 2 725 165        | 3 345               | 4 317 781        |
| Stocks -pdts finis et intermédiaires | 272 962          | 19 541           | -                   | 292 503          |
| Stocks de marchandises               | 242 073          | -50 242          | -                   | 191 831          |
| <b>Total</b>                         | <b>2 104 306</b> | <b>2 694 464</b> | <b>3 345</b>        | <b>4 802 115</b> |

## 4.6. Clients et comptes rattachés

Les créances se décomposent, par échéance, de la manière suivante :

| Clients et comptes rattachés | Brut              | Provision       | 2021.12           | Brut              | Provision       | 2020.12           |
|------------------------------|-------------------|-----------------|-------------------|-------------------|-----------------|-------------------|
| Clients et comptes rattachés | 21 666 839        | -294 877        | 21 371 962        | 15 859 981        | -399 125        | 15 460 855        |
| <b>Total</b>                 | <b>21 666 839</b> | <b>-294 877</b> | <b>21 371 962</b> | <b>15 859 981</b> | <b>-399 125</b> | <b>15 460 855</b> |

| Clients et comptes rattachés          | Brut              | Échéances         |          |                 | 2021.12           |
|---------------------------------------|-------------------|-------------------|----------|-----------------|-------------------|
|                                       |                   | - 1 an            | + 1 an   | Dépréciation    |                   |
| Créances clients et comptes rattachés | 21 666 839        | 21 666 839        | -        | -294 877        | 21 371 962        |
| <b>Total</b>                          | <b>21 666 839</b> | <b>21 666 839</b> | <b>-</b> | <b>-294 877</b> | <b>21 371 962</b> |

## 4.7. Autres créances et comptes de régularisation

| Autres créances et comptes de régularisation  | Brut             | Provision       | 2021.12          | Brut              | Provision         | 2020.12          |
|---|------------------|-----------------|------------------|-------------------|-------------------|------------------|
| Avances et acomptes sur commandes             | 2 996 103        |                 | 2 996 103        | 3 577 225         | -1 524 000        | 2 053 225        |
| Impôts différés actifs                        | 787 111          |                 | 787 111          | 619 073           |                   | 619 073          |
| Fournisseurs débiteurs (RRR et autres avoirs) | 104 609          |                 | 104 609          | 692 767           |                   | 692 767          |
| Créances fiscales et sociales                 | 1 522 417        | -               | 1 522 417        | 3 033 681         | -                 | 3 033 681        |
| Comptes courants                              | 30 202           | -               | 30 202           | 26 344            | -                 | 26 344           |
| Créances diverses                             | 532 809          | -328 516        | 204 293          | 547 946           | -6 529            | 541 417          |
| <b>Total Autres créances</b>                  | <b>5 973 251</b> | <b>-328 516</b> | <b>5 644 735</b> | <b>8 497 036</b>  | <b>-1 530 529</b> | <b>6 966 507</b> |
| Charges constatées d'avance                   | 2 910 314        | -               | 2 910 314        | 2 566 746         | -                 | 2 566 746        |
| Charges à répartir                            | 207 772          | -               | 207 772          | 311 658           | -                 | 311 658          |
| <b>Total</b>                                  | <b>9 091 337</b> | <b>-328 516</b> | <b>8 762 821</b> | <b>11 375 440</b> | <b>-1 530 529</b> | <b>9 844 911</b> |

## 4.8. Dépréciations sur actifs circulants

Les dépréciations de l'actif circulant se décomposent selon :

| Autres créances - Dépréciations et provisions    | 2020.12           | Mvts de périmètre | Dotations      | Reprises         | 2021.12         |
|--|-------------------|-------------------|----------------|------------------|-----------------|
| Dép. autres créances & intérêts courus - courant | -1 530 529        | -                 | -19 944        | 1 221 957        | -328 516        |
| <b>Total</b>                                     | <b>-1 530 529</b> | <b>-</b>          | <b>-19 944</b> | <b>1 221 957</b> | <b>-328 516</b> |

## 4.9. Trésorerie active

|                                 | Brut              | Provision | 2021.12           | Brut              | Provision | 2020.12           |
|---------------------------------|-------------------|-----------|-------------------|-------------------|-----------|-------------------|
| VMP - Equivalents de trésorerie | 439 148           | -         | 439 148           | 1 588 490         | -         | 1 588 490         |
| Disponibilités                  | 40 889 186        |           | 40 889 186        | 44 101 642        |           | 44 101 642        |
| <b>Total</b>                    | <b>41 328 334</b> | <b>-</b>  | <b>41 328 334</b> | <b>45 690 132</b> | <b>-</b>  | <b>45 690 132</b> |

## 4.10. Composition du capital social

- Au 31 décembre 2021, le capital social se compose de 12 062 328 actions d'une valeur nominale de 1 €uros.

## 4.11. Provisions pour risques et charges

### 4.11.1. Récapitulatif

Les provisions pour risques et charges se décomposent de la manière suivante :

| Provisions pour risques et charges       | 2020.12          | Dotations      | Reprises        | Variations des cours de changes | Variations de périmètre | 2021.12          |
|--|------------------|----------------|-----------------|---------------------------------|-------------------------|------------------|
| Provisions pour pensions et retraites    | 2 116 422        | 304 758        | -98 475         | -249                            | -11 742                 | 2 310 714        |
| Autres provisions pour risques & charges | 407 811          | 417 116        | -310 275        | -                               | -                       | 514 652          |
| <b>Total</b>                             | <b>2 524 233</b> | <b>721 874</b> | <b>-408 750</b> | <b>-249</b>                     | <b>-11 742</b>          | <b>2 825 366</b> |

### 4.11.2. Indemnités de départ à la retraite et prestations assimilées

Les hypothèses d'évaluation sont les suivantes :

- Age de départ à la retraite : 65 ans
- Salaire fin de carrière
- Turn-over : faible
- Table de mortalité : 2015/2017
- Taux actualisation : 0,95 %
- Taux augmentation salaires : nul ou 1,5 % selon l'entité
- Taux de charges sociales : entre 40% et 55% pour les cadres et 30% et 40% pour les non cadres.
- Convention collective : Bureaux d'études techniques

La méthode retenue pour la comptabilisation des écarts actuariels est celle du corridor.

## 4.12. Emprunts et dettes financières

### 4.12.1. Nature et échéances des emprunts et dettes financières

Les dettes financières peuvent être ventilées par échéance de la manière suivante :

| Dettes financières   | 2020.12           | 2021.12           | < 1 an            | > 1 an et < 5 ans | > 5 ans        |
|--|-------------------|-------------------|-------------------|-------------------|----------------|
| Emprunts auprès établis. de crédit                           | 48 096 115        | 36 533 852        | 10 999 746        | 24 717 009        | 817 097        |
| Leasing & locations de biens                                 | 73 816            | 14 260            | 14 260            | -                 | -              |
| Intérêts courus sur emprunts                                 | 29 163            | 24 630            | 24 630            | -                 | -              |
| <b>Total emprunts auprès des éta de crédits et loc. fin.</b> | <b>48 199 094</b> | <b>36 572 742</b> | <b>11 038 636</b> | <b>24 717 009</b> | <b>817 097</b> |
| Autres emprunts  | 12 437            | 12 667            | 12 667            | -                 | -              |
| <b>Total emprunts et dettes financières diverses</b>         | <b>12 437</b>     | <b>12 667</b>     | <b>12 667</b>     | <b>-</b>          | <b>-</b>       |
| Concours bancaires (trésorerie passive)                      | 12 845            | 3 448             | 3 448             | -                 | -              |
| <b>Total concours bancaires courants et intérêts courus</b>  | <b>12 845</b>     | <b>3 448</b>      | <b>3 448</b>      | <b>-</b>          | <b>-</b>       |
| <b>Total</b>   | <b>48 224 376</b> | <b>36 588 857</b> | <b>11 054 751</b> | <b>24 717 009</b> | <b>817 097</b> |

### 4.12.2. Variation des emprunts et dettes financières

| Dettes financières   | 2020.12           | Augmentation   | Diminution         | Variations des cours de change | Variation     | 2021.12           |
|--|-------------------|----------------|--------------------|--------------------------------|---------------|-------------------|
| Emprunts auprès des établissements de crédit                 | 48 096 115        | 500 000        | -12 062 263        | -                              | -             | 36 533 852        |
| Leasing & locations de biens                                 | 73 816            | -              | -59 556            | -                              | -             | 14 260            |
| Intérêts courus sur emprunts                                 | 29 163            | 24 630         | -29 163            | -                              | -             | 24 630            |
| <b>Total emprunts auprès des éta de crédits et loc. fin.</b> | <b>48 199 094</b> | <b>524 630</b> | <b>-12 150 982</b> | <b>-</b>                       | <b>-</b>      | <b>36 572 742</b> |
| Autres emprunts  | 12 437            | 231            | -1                 | -                              | -             | 12 667            |
| <b>Total emprunts et dettes financières diverses</b>         | <b>12 437</b>     | <b>231</b>     | <b>-1</b>          | <b>-</b>                       | <b>-</b>      | <b>12 667</b>     |
| Concours bancaires (trésorerie passive)                      | 12 845            | -              | -                  | 6                              | -9 403        | 3 448             |
| <b>Total concours bancaires courants et intérêts courus</b>  | <b>12 845</b>     | <b>-</b>       | <b>-</b>           | <b>6</b>                       | <b>-9 403</b> | <b>3 448</b>      |
| <b>Total</b>   | <b>48 224 376</b> | <b>524 861</b> | <b>-12 150 983</b> | <b>6</b>                       | <b>-9 403</b> | <b>36 588 857</b> |

## 4.13. Fournisseurs et autres dettes

| Fournisseurs et comptes rattachés | 2021.12          | 2020.12          |
|-----------------------------------|------------------|------------------|
| Dettes fournisseurs               | 2 475 939        | 2 154 831        |
| Factures non parvenues            | 2 017 261        | 2 419 508        |
| <b>Total</b>                      | <b>4 493 199</b> | <b>4 574 338</b> |

Les échéances des dettes sont à moins d'un an.

Les autres passifs à court terme comprennent les éléments suivants :

| Autres dettes et comptes de régularisation | 2021.12           | 2020.12           |
|--|-------------------|-------------------|
| Fournisseurs d'immobilisations             | 3 486             | 7 206             |
| Avances et acomptes reçus sur commande     | 1 181 048         | 9 472 944         |
| Dettes fiscales et sociales                | 12 396 608        | 6 780 918         |
| Impôts différés - passif                   | 0                 | 5 858             |
| Comptes-courants créditeurs                | 1 026 587         | 446 251           |
| Dettes diverses                            | 8 886 537         | 4 582 718         |
| <b>Total Autres dettes</b>                 | <b>23 494 266</b> | <b>21 295 895</b> |
| Produits constatés d'avance                | 12 785 626        | 8 491 157         |
| <b>Total</b>                               | <b>36 279 892</b> | <b>29 787 052</b> |

## 5. Postes du compte de résultat

### 5.1. Ventilation du chiffre d'affaires

| Chiffre d'affaires                                     | 2021.12           | %           | 2020.12           | %           |
|--|-------------------|-------------|-------------------|-------------|
| Ventes de produits                                     | 18 820 393        | 28%         | 18 503 216        | 39%         |
| Production vendue de services                          | 53 240 367        | 78%         | 31 492 195        | 66%         |
| Ventes de marchandises                                 | 3 202             | 0%          | 3 299             | 0%          |
| Management Fees  | 103 845           | 0%          | 124 534           | 0%          |
| Autres refacturations avec marge                       | 384 702           | 1%          | 1 475 299         | 3%          |
| Rabais, remises, ristournes accordées par l'entreprise | -4 549 047        | -7%         | -3 952 977        | -8%         |
| <b>Total</b>   | <b>68 003 462</b> | <b>100%</b> | <b>47 645 566</b> | <b>100%</b> |

### 5.2. Autres produits d'exploitation

| Autres produits d'exploitation       | 2021.12          | 2020.12          |
|--------------------------------------|------------------|------------------|
| Autres produits                      | 1 368 145        | 884 095          |
| Production stockée                   | 2 746 703        | -2 463 734       |
| Subventions d'exploitation           | 602 885          | 1 153 703        |
| Transferts de charges d'exploitation | 436 571          | 7 926 675        |
| Part. résultat /opérat. commun perte | -344 747         | -                |
| <b>Total</b>                         | <b>4 809 557</b> | <b>7 500 739</b> |

### 5.3. Achats consommés matières premières et marchandises

| Achats consommés matières premières et marchandises | 2021.12            | 2020.12            |
|---|--------------------|--------------------|
| Achat m.p., fournit. & aut. appro.                  | -2 725 452         | -3 162 782         |
| Variation de stocks                                 | 15                 | -324               |
| Achats d'études                                     | -22 138 516        | -14 713 043        |
| Autres achats                                       | -3 634 151         | -2 924 322         |
| Achats non stockés                                  | -195 846           | -167 369           |
| Achats de marchandises                              | -113 311           | -129 181           |
| <b>Total</b>  | <b>-28 807 261</b> | <b>-21 097 021</b> |

## 5.4. Charges externes

| Charges externes                            | 2021.12           | 2020.12           |
|---|-------------------|-------------------|
| Sous-traitance générale                     | -7 205            | -480              |
| Locations et charges locatives              | -1 510 729        | -1 691 949        |
| Entretiens et réparations                   | -1 001 646        | -833 752          |
| Primes d'assurance                          | -191 106          | -173 669          |
| Divers documentation                        | -74 306           | -58 690           |
| Personnel mis à disposition                 | -120 207          | -107 389          |
| Rémunération d'intermédiaires et honoraires | -1 260 453        | -1 654 134        |
| Publicités                                  | -299 804          | -236 459          |
| Transports                                  | -6 505            | -5 961            |
| Déplacements                                | -358 555          | -219 335          |
| Frais postaux et de télécommunications      | -138 237          | -162 161          |
| Services bancaires                          | -126 507          | -173 910          |
| Autres charges externes                     | -113 730          | -102 581          |
| <b>Total</b>                                | <b>-5 211 467</b> | <b>-5 420 470</b> |

## 5.5. Charges de personnel

| Charges de personnel       | 2021.12            | 2020.12            |
|----------------------------|--------------------|--------------------|
| Salaires bruts             | -14 069 158        | -12 768 510        |
| Charges sociales           | -5 132 000         | -4 368 987         |
| Participation des salariés | -683 577           | -                  |
| <b>Total</b>               | <b>-19 884 735</b> | <b>-17 137 497</b> |

## 5.6. Dotations aux amortissements et provisions

Le montant des dotations aux amortissements et aux provisions figurant en résultat d'exploitation peut être détaillé de la manière suivante :

| Variations nettes des amortissements et des dépréciations | 2021.12       | 2020.12           |
|---|---------------|-------------------|
| Dotations aux amortissements d'exploitation               | -927 168      | -795 240          |
| Dotations aux amortissements sur location financement     | -57 709       | -57 509           |
| Dotation aux provisions et dépréciations d'exploitation   | -864 196      | -2 185 311        |
| Reprise aux provisions et dépréciations d'exploitation    | 1 895 597     | 574 525           |
| <b>Total</b>  | <b>46 524</b> | <b>-2 463 535</b> |

## 5.7. Résultat financier

Le résultat financier se décompose comme suit :

| Résultat financier                               | 2021.12         | 2020.12           |
|--|-----------------|-------------------|
| Revenus des créances et VMP                      | 35 879          | -                 |
| Gains de change                                  | 5 685           | 44 570            |
| Reprises sur provisions et transferts de charges | 21 032          | 15 494            |
| Produits nets sur cessions de VMP                | 1 513           | -                 |
| Autres produits financiers                       | 20 774          | 17 588            |
| <b>Total Produits financiers</b>                 | <b>84 883</b>   | <b>77 652</b>     |
| Dotations aux provisions                         | -175 633        | -6 600            |
| Intérêts et charges assimilés                    | -609 509        | -699 350          |
| Pertes de change                                 | -1 652          | -99 010           |
| Autres charges financières                       | 2 642           | -484 265          |
| <b>Total Charges financières</b>                 | <b>-784 152</b> | <b>-1 289 226</b> |
| <b>Résultat financier</b>                        | <b>-699 269</b> | <b>-1 211 574</b> |

## 5.8. Résultat exceptionnel

Le résultat exceptionnel se compose de la manière suivante :

| Résultat exceptionnel                            | 2021.12          | 2020.12         |
|--|------------------|-----------------|
| Produits excep. s/ exercices antérieurs          | 11 273           | 41 582          |
| Produits exceptionnels sur opérations en capital | 942 765          | 3 000           |
| Autres produits exceptionnels                    | 3 494 048        | 160 259         |
| Transfert de charges exceptionnelles             | 2 233            | -               |
| Reprises exceptionnelles                         | -                | 22 848          |
| <b>Total Produits exceptionnels</b>              | <b>4 450 318</b> | <b>227 689</b>  |
| Charges exceptionnelles sur opération en capital | -384 126         | -15 347         |
| Autres charges exceptionnelles                   | -415 418         | -63 067         |
| Dotations exceptionnelles                        | -6 194           | -84 204         |
| <b>Total Charges exceptionnelles</b>             | <b>-805 738</b>  | <b>-162 618</b> |
| <b>Résultat exceptionnel</b>                     | <b>3 644 580</b> | <b>65 071</b>   |

## 6. Impôt sur les sociétés

| Impôt sur les résultats                            | 2021.12           | 2020.12           |
|--|-------------------|-------------------|
| Impôts différés                                    | 18 351            | -184 915          |
| Impôt exigible                                     | -815 100          | -4 664            |
| Produit ou ch. d'impôt lié à l'intégration fiscale | -4 035 217        | -1 409 154        |
| Carry-back   | 4 019             | 4 756             |
| <b>Total</b>                                       | <b>-4 827 947</b> | <b>-1 593 977</b> |

### 6.1. Déficits fiscaux non activés

Les actifs d'impôts différés ne sont pris en compte que :

- si leur récupération ne dépend pas des résultats futurs ;
- ou si leur récupération est probable par suite de l'existence d'un bénéfice imposable attendu dans un futur proche.

Aucun impôt différé n'est activé sur l'exercice.

### 6.2. Détail des postes d'impôts différés

| Impôts différés                  | 2021.12 | 2020.12 | Variations des cours de change | Variations de périmètre | Variations |
|----------------------------------|---------|---------|--------------------------------|-------------------------|------------|
| Impôts différés - actif          | 787 111 | 619 073 |                                |                         | 168 038    |
| Impôts différés - passif         | 0       | 5 858   |                                |                         | -5 858     |
| Impact sur le résultat consolidé | 26 343  |         |                                |                         |            |
| Reclassement                     | 7 663   |         |                                |                         |            |

| Impôts différés par nature                  | 2020.12        | Incidence résultat | Variations des cours de change | Variations de périmètre | Reclassement | Autres       | 2021.12        |
|---|----------------|--------------------|--------------------------------|-------------------------|--------------|--------------|----------------|
| Retraitement local                          | -              | -133 188           | 4 148                          | -45 174                 | 222 533      | -            | 48 319         |
| Différences temporaires                     | 328 360        | 103 806            | -                              | -                       | -            | -            | 432 166        |
| Retraitements et Neutralisations            | 284 855        | 55 725             | 407                            | 180 509                 | -222 533     | 7 663        | 306 626        |
| <b>Solde net d'impôt différé par nature</b> | <b>613 215</b> | <b>26 343</b>      | <b>4 554</b>                   | <b>135 335</b>          |              | <b>7 663</b> | <b>787 111</b> |

### 6.3. Preuve d'impôt

| 31/12/2021   |               |
|--|---------------|
| <b>Résultat net des sociétés intégrées en K€ *</b> | <b>12 497</b> |
| - Impôts sociaux                                   | -4 846        |
| - Impôts différés latents                          | 18            |
| = Charges d'impôts sur les résultats consolidés    | -4 828        |
| <b>Résultat avant impôts</b>                       | <b>17 325</b> |
| - Impôts théoriques au taux de 25 %                | -4 331        |
| = Différence d'impôts                              | <b>-497</b>   |

| Explications                                     | Charges    | Produits   |
|--|------------|------------|
| Différences permanentes sociales                 | 156        |            |
| Différences permanentes consolidation            | 119        |            |
| Utilisation déficits non activés précédemment    |            | 389        |
| ID non activés s/déficits de l'exercice          | 58         |            |
| ID activés s/déficits (non activés précédemment) |            |            |
| Différence de taux d'impôt social                | 571        |            |
| Différence de taux d'impôt différé               |            | 17         |
| Impact de changement de taux d'ID                |            |            |
| <b>Total</b>                                     | <b>904</b> | <b>406</b> |
| <b>Différence nette</b>                          | <b>498</b> |            |

\* Résultat net des sociétés = Résultat net de l'ensemble consolidé retraité des DAP des écarts d'acquisitions

## 7. Autres informations

### 7.1. Engagements hors bilan

#### 7.1.1. Engagements donnés

- **Société EUROPA GROUP**

En date du 12/12/19, la société EUROPA GROUP a acquis 100% des titres de la société DOWNTOWN EUROPE.

Aux termes du contrat de cession, il a été convenu qu'un complément de prix d'un montant de base de 200 000€ sera exigible en mai 2022 dès lors que deux conditions cumulatives seront remplies. La première condition, financière, est liée à des objectifs définis de réalisation d'EBITDA, la seconde condition, de présence, est liée au maintien du contrat de services conclu avec le vendeur. Ces conditions de déclenchement n'ont pas été atteintes au 31/12/2021.

Cautionnement au bénéfice de la société SEMECCEL en garantie de versement des fonds reçus par la société INSIGHT OUTSIDE dans le cadre du congrès IPS 2 pour 800 000 €.

- **Société NOGA**

Engagement d'investissement portant sur le fonds "Abenex v" : l'investissement au 31/12/2021 s'élève à 985 000 euros. Engagement total pour 1 000 000 euros.

Engagement d'investissement sur le fonds "Abenex Value" l'investissement au 31/12/2021 s'élève à 400 000 euros. Engagement total pour 1 000 000 euros.

Engagement d'investissement portant sur le fonds "Experienced Capital Partner II ». L'investissement réalisé au 31/12/2021 s'élève à 2 361 000 euros. Engagement total pour 5 000 000 euros.

Cautionnement solidaire à hauteur de 502 000 euros auprès du Crédit Agricole au titre d'un emprunt souscrit par la SAS PH OCCITANIE de 2 510 000 euros.

Cautionnement solidaire à hauteur de 1 400 000 euros auprès du Crédit Agricole au titre d'un emprunt souscrit par la SAS PH OCCITANIE de 8 400 000 euros.

#### 7.1.2. Engagements reçus

- **Société NOGA**

Aux termes de la convention de garantie en lien avec le contrat de cession d'actions de la société DS EVENTS, le cédant s'engage à indemniser la société NOGA à hauteur de 30% de tout dommage résultant d'une insuffisance d'actif, d'une augmentation de passif ou d'une inexactitude portant sur les comptes du 31/12/2018.

- **Société EUROPA GROUP**

Garantie de l'état portant sur le PGE de 10 M€, dont le capital restant dû est de 4,9 M€, à hauteur de 90% de son montant soit 4,41 M€.

#### 7.1.3. Autres engagements

- **Société EUROPA GROUP**

Dettes garanties par des sûretés réelles auprès des établissements de crédit pour un montant de 29 803 K€ dans le cadre du crédit d'acquisition et de refinancement du 22/06/2017 pour le rachat du groupe Philia.

## 7.2. Effectif moyen

L'effectif moyen employé par les entreprises intégrées globalement se décompose comme suit:

| Effectif moyen     | 2021.12    | 2020.12    |
|--------------------|------------|------------|
| Cadres /non cadres | 279        | 281        |
| <b>Total</b>       | <b>279</b> | <b>281</b> |

## 7.3. Honoraires des commissaires aux comptes

Les honoraires au titre des missions de commissariat aux comptes du groupe s'élèvent à 190 K€ pour l'exercice 2021.

## 8. Informations sectorielles

### 8.1. Répartition du chiffre d'affaires

#### 8.1.1. Par secteur d'activité

La répartition du chiffre d'affaires par secteurs d'activité est la suivante :

| Chiffre d'affaires par secteur d'activité | 2021.12           | %           |
|---|-------------------|-------------|
| Marque PCR                                | 16 320 831        | 24%         |
| Organisation congrès autres               | 23 801 212        | 35%         |
| Hôtellerie                                | 2 040 104         | 3%          |
| Edition                                   | 24 481 246        | 36%         |
| Divers                                    | 1 360 069         | 2%          |
| <b>Total</b>                              | <b>68 003 462</b> | <b>100%</b> |

#### 8.1.2. Par zone géographique

| Chiffre d'affaires par zone géographique | 2021.12           |
|--|-------------------|
| Europe                                   | 67 963 744        |
| Afrique                                  | 39 718            |
| <b>Total</b>                             | <b>68 003 462</b> |

## NOGA

Société par actions simplifiée au capital de 12.062.328 euros  
Siège social : 22, rue de la Pomme, 31000 Toulouse  
501 326 771 R.C.S. Toulouse

(la « Société »)

### RAPPORT DE GESTION A L'ASSEMBLEE GENERALE ORDINAIRE RELATIF AUX COMPTES DE L'EXERCICE CLOS LE 31 DECEMBRE 2021

Chers associés,

Nous vous avons réunis en assemblée générale ordinaire à l'effet de vous présenter notre rapport sur l'activité et les résultats de la Société et de ses filiales au cours de l'exercice clos au 31 décembre 2021 et de soumettre à votre approbation les comptes sociaux et les comptes consolidés du groupe au titre dudit exercice.

Lors de l'assemblée, vous entendrez également la lecture des rapports des commissaires aux comptes. Les comptes annuels, rapports et tous les documents s'y rapportant vous ont été communiqués ou mis à votre disposition au siège social conformément aux dispositions légales et réglementaires en vigueur.

#### **I. COMPTES CONSOLIDES (ARTICLE L.223-16, L.233-26 ET L.247-1 DU CODE DE COMMERCE)**

##### **1. Situation et activité de l'ensemble constitué par les entreprises comprises dans la consolidation**

La Société a une activité de holding patrimoniale.

Elle détient une part du capital social et des droits de vote d'Europa Group (342 066 727 R.C.S. Toulouse), dont l'activité principale porte sur l'organisation de congrès, ainsi que la publication, l'édition, la fabrication, l'impression et le négoce de journaux, magazines et revues dans le domaine médical.

Sans remettre en cause la continuité d'exploitation, la crise sanitaire continue d'impacter l'activité d'Europa Group sur l'exercice 2021. Au cours du premier semestre 2021 notamment, des congrès significatifs ont été entièrement digitalisés, des congrès en mode hybride (distanciel et présentiel) ont ensuite été développés. Le retour de la tenue en présentiel envisagée sur 2022 pour plusieurs congrès, permet néanmoins de revoir à la baisse le niveau de risque pour la majorité des acomptes d'Europa Group restant en solde au 31 décembre 2021.

Au cours de l'exercice clos le 31 décembre 2021, la Société a racheté aux tiers hors groupe :

- 100 parts sociales supplémentaires émises par SCI MAYEN, soit une augmentation de 10% de la participation ;
- 500.000 actions ordinaires supplémentaires émises par INVEST IN EUROPA II, soit une augmentation de 33,92% de la participation ;
- 227 actions ordinaires supplémentaires émises par EUROPA GROUP, soit une augmentation de 0,34% de la participation ;
- 50.000 actions ordinaires supplémentaires émises par INVEST IN EUROPA, soit une augmentation de 12,49% de la participation.

Par ailleurs, la Société a cédé (i) le 17 décembre 2021, MEETING LAB TOULOUSE au profit d'EUROPA GROUP et (ii) le 15 novembre 2021, EUROPA ORGANISATION AFRICA

En décembre 2019, la Société avait signé un contrat de cession portant sur 100% du capital social de la société EUROPA GROUP au profit de la société Comexposium. L'opération n'a pas pu aller à son terme compte tenu de la crise sanitaire et le processus de cession a été abandonné. La Société a perçu en 2021 une indemnité transactionnelle comptabilisée en produit exceptionnel.

Le périmètre de consolidation est composé au 31 décembre 2021 des sociétés suivantes : la Société en tant que société mère, EUROPA GROUP, LES ENTRETIENS MEDICAUX, EUROPA ASIA, EUROPA BOOKING & SERVICES, SCL FLOMAR, INSIGHT OUTSIDE, PHILIA MEDICAL EDITIONS, EDIMARK SANTE, ID ESPACE, PRESSE ET PAPIERS, INVEST IN EUROPA II, SCI MAYEN, DOWNTOWN EUROPE, MEETING LAB TOULOUSE.

Les sociétés retenues dans le périmètre de consolidation ont toutes été consolidées selon la méthode de l'intégration globale, la société consolidante, NOGA, y exerçant un contrôle exclusif ou conjoint.

Toutes les sociétés consolidées clôturent leurs comptes au 31 décembre.

Par ailleurs, nous vous rappelons que, par jugement du 28 janvier 2013, le Tribunal d'Instance de Toulouse a reconnu l'existence d'une Unité Économique et Sociale entre les sociétés suivantes :

- la SAS NOGA,
- la SAS EUROPA GROUP,
- la SAS EUROPA BOOKING & SERVICES,
- la SARL EUROPA DIGITAL & PUBLISHING,
- la SARL LES ENTRETIENS PROFESSIONNELS FORMATION,
- la SAS L'ENCEPHALE.

Un accord de participation a été conclu le 8 janvier 2014 entre les sociétés composant l'UES et le Comité d'Entreprise commun mis en place au sein de l'UES. Cet accord, conclu pour une durée de cinq ans, se rapportait aux exercices 2013 à 2017. Cet accord ayant pris fin, un nouvel accord a été conclu le 12 mars 2018 pour une durée de cinq ans se rapportant aux exercices 2018, 2019, 2020, 2021 et 2022.

Depuis la décision du Tribunal d'Instance de Toulouse du 16 janvier 2017, le périmètre de l'Unité Économique et Sociale a été réduit de 6 à 3 sociétés, soient les sociétés suivantes :

- la SAS EUROPA GROUP,
- la SAS EUROPA BOOKING & SERVICES,
- la SARL LES ENTRETIENS PROFESSIONNELS FORMATION.

## **2. Résultats du groupe durant l'exercice**

Nous vous présentons les comptes consolidés de l'exercice que nous soumettons à votre approbation.

Ces comptes ont été établis dans le respect des dispositions du plan comptable et en observant les principes de prudence et de sincérité.

L'exercice du 01/01/2021 au 31/12/2021 intègre la première application du Règlement ANC 2020-01 dont les conséquences pour le groupe sont les suivantes :

- Les écarts de conversion constatés, tant sur les éléments du bilan d'ouverture que sur le résultat, sont portés, pour la part revenant à l'entité consolidante, dans ses capitaux propres au poste « Ecart de conversion » et pour la part des tiers au poste « Intérêts minoritaires ».

Au cours de l'exercice, le chiffre d'affaires du groupe s'élève à 68.003.462 € contre 47.645.566 € pour l'exercice précédent.

Le résultat d'exploitation du groupe se solde par un bénéfice 14.379.431 €, contre un bénéfice de 5.681.692 € pour l'exercice précédent.

Le résultat financier du groupe s'élève à (699.269 €), contre (1.211.574 €) pour l'exercice précédent.

Le résultat courant des sociétés intégrées s'élève à 8.206.124 €, contre (1.184.418 €) pour l'exercice précédent et le résultat net des entreprises intégrées s'élève à 7.022.757 €, contre (2.713.325 €) pour l'exercice précédent.

Les charges et produits exceptionnels du groupe s'élèvent à 3.644.580 €, contre 65.071 € pour l'exercice précédent.

Les impôts sur les résultats du groupe s'élèvent à (4.827.947 €), contre (1.593.977 €) pour l'exercice précédent.

Le résultat net de l'ensemble consolidé se solde par un bénéfice de 7.017.334 €, contre une perte de (1.210.003 €) pour l'exercice précédent.

### **3. Progrès réalisés et difficultés rencontrées**

Le groupe a rencontré certaines difficultés en raison de la crise sanitaire liée à l'épidémie de Covid-19.

### **4. Évolution prévisible et perspectives d'avenir**

Le groupe poursuivra son activité normalement.

### **5. Événements importants survenus entre la date de clôture de l'exercice de consolidation et la date à laquelle le présent rapport est établi**

- Covid-19

La crise sanitaire mondiale liée au Covid-19, qui a entraîné de profonds changements, dont la mise en place des mesures de confinement et de soutien de l'économie, notamment par le biais de mesures budgétaires prises par le gouvernement français et plus largement par l'action de la Banque Centrale Européenne, s'est poursuivie en 2022. Néanmoins, les mesures de restrictions ont commencé à être levées en France et un retour progressif à une situation normalisée a été observé. Le retour de niveaux de contamination élevés dans certaines régions du globe (entraînant de nouvelles mesures de confinement) doit cependant appeler à la vigilance.

- Situation en Ukraine

La guerre en Ukraine pourrait avoir des conséquences importantes sur les marchés financiers, la situation géopolitique et l'économie mondiale, via l'augmentation des prix, notamment les cours des matières premières, des impacts sectoriels liés aux sanctions, et les problèmes de chaîne d'approvisionnement et de logistique. Néanmoins, à ce stade, un impact limité sur les résultats financiers du groupe est envisagé.

## **6. Activités en matière de recherche et de développement**

Le groupe consolidé n'a eu, au cours de l'exercice écoulé, aucune activité de recherche et développement.

## **7. Tableau des résultats des cinq derniers exercices**

Conformément aux dispositions de l'article R.225-102 du Code de commerce, vous trouverez joint en annexe au présent rapport le tableau faisant apparaître les résultats du groupe au titre des cinq derniers exercices (**Annexe 1**).

Nous vous demandons de bien vouloir approuver les comptes consolidés qui vous ont été présentés.

## **II. COMPTES SOCIAUX DE LA SOCIETE ET DE SES FILIALES ET SOCIETES CONTROLEES AU COURS DE L'EXERCICE (ARTICLES L. 232-1, R.225-102 ET L. 247-1 DU CODE DE COMMERCE)**

### **1. Situation et activité de la Société durant l'exercice (Article L.232-1 du Code de commerce)**

Les engagements d'investissement précédemment souscrits par la Société s'élèvent au 31 décembre 2021 à :

- pour l'engagement d'investissement portant sur le fonds « Abenex V », 985 K€ avec un engagement total de 1.000 K€ ;
- pour l'engagement d'investissement portant sur le fonds « Abenex Value », 400 K€ avec un engagement total de 1.000 K€ ;
- pour l'engagement d'investissement portant sur le fonds « Experienced Capital Partner II », 2.361 K€ avec un engagement total de 5.000 K€.

La Société a par ailleurs consenti un cautionnement solidaire :

- à hauteur de 502 K€ auprès du Crédit Agricole au titre d'un emprunt souscrit par la SAS PH OCCITANIE de 2.510 K€ ; et
- à hauteur de 1.400 K€ auprès du Crédit Agricole au titre d'un emprunt souscrit par la SAS PH OCCITANIE de 8.400 K€.

Le montant des emprunts auprès d'établissements de crédit, des locations financières et des intérêts courus sur emprunts s'élèvent à 36.572.742 euros. Par ailleurs, la Société n'a aucun instrument de couverture.

Enfin, aux termes de la convention de garantie en lien avec le contrat de cession d'actions de la société DS EVENTS, le cédant s'est engagé à indemniser la Société à hauteur de 30% de tout dommage résultant d'une insuffisance d'actif, d'une augmentation de passif ou d'une inexactitude portant sur les comptes du 31/12/2018.

La Société a poursuivi ses activités dans le cours normal des affaires au cours de l'exercice écoulé.

### **2. Résultats de l'activité de la Société et de ses filiales et sociétés contrôlées durant l'exercice (Article R.225-102 du code de commerce)**

#### ***a) Résultats de l'activité de la Société :***

Nous vous présentons les comptes sociaux de l'exercice que nous soumettons à votre approbation.

Ces comptes ont été établis en suivant les mêmes méthodes que lors de l'exercice précédent, dans le respect des dispositions du plan comptable et en observant les principes de prudence et de sincérité.

Au cours de l'exercice, le chiffre d'affaires de la Société est de 97.169 €, contre 9.610 € au cours de l'exercice précédent.

#### Résultat d'exploitation :

Le total des produits d'exploitation est de 99.829 € et le total des charges d'exploitation s'élève à 401.252 €.

Le résultat d'exploitation se solde donc par une perte de (301.423) €, contre une perte de (809.168) € pour l'exercice précédent.

#### Résultat financier :

Le montant des produits financiers réalisés par la Société au cours de l'exercice s'élève à 48.129 €.

Le montant des charges financières supportées par la Société au cours de l'exercice s'élève à 174.481 €.

Par conséquent, le résultat financier de la Société est de (126.352) €, contre 6.929 € pour l'exercice précédent.

#### Résultat exceptionnel :

Le résultat exceptionnel de l'exercice s'élève à 3.252.207 €.

Le résultat courant avant impôts s'élève à (427.775) €.

Le résultat net de l'exercice 2021 se solde donc par un bénéfice de 2.133.361 €, contre une perte de (794.626) € pour l'exercice précédent.

Depuis le 1<sup>er</sup> février 2020, il y a un salarié dans la Société.

L'impôt sur les sociétés est de 691.071 €.

Nous vous demandons de bien vouloir approuver ces comptes ainsi que la proposition d'affectation du résultat qui vous est présentée en III. 1.

#### ***b) Résultats de l'activité des filiales et des sociétés contrôlées :***

La Société détient 64,04 % du capital de la société **EUROPA GROUP**, société par actions simplifiée dont le siège social est situé 19 allée Jean Jaurès, 31000 TOULOUSE, immatriculée au Registre du commerce et des sociétés de Toulouse sous le numéro 342 066 727.

A ce titre, nous vous informons que la société EUROPA GROUP a réalisé, au cours de l'exercice clos le 31 décembre 2021, un chiffre d'affaires net de 37.621.140 €, contre 21.081.859 €, pour l'exercice précédent et a enregistré un bénéfice de 4.044.262 €, contre une perte de (2.213.995) € pour l'exercice précédent.

La Société détient 100% du capital de la société **FLOMAR SPAIN IMMO SL**, société immobilière de droit espagnol, dont le siège social est situé Avenida Diagonal 640.6 A – 08017 Barcelona (España).

A ce titre, nous vous informons que la société FLOMAR SPAIN IMMO SL a enregistré au cours de l'exercice clos le 31 décembre 2021 une perte de (63.107) €.

La Société détient 70 % du capital de la société **SCI MAYEN**, société civile dont le siège social est situé 22, rue de la Pomme – 31000 Toulouse, immatriculée au registre du commerce et des sociétés de Toulouse sous le numéro 840 660 658.

A ce titre, nous vous informons que la société SCI MAYEN a réalisé au cours de l'exercice clos le 31 décembre 2021, un chiffre d'affaires de 165.413 € et a enregistré un bénéfice de 66.455 €.

La Société détient 83,92% de la société **INVEST IN EUROPA 2**, société par actions simplifiée dont le siège social est situé 19, allée Jean Jaurès – 31000 Toulouse, immatriculée au registre du commerce et des sociétés de Toulouse sous le numéro 842 582 769.

A ce titre, nous vous informons que la société INVEST IN EUROPA 2 a réalisé au cours de l'exercice clos le 31 décembre 2021, un chiffre d'affaires nul et a enregistré une perte de (5.986) €.

### **3. Progrès réalisés et difficultés rencontrées (Article R.225-102 du code de commerce)**

La crise sanitaire liée à l'épidémie de Covid-19 n'a pas eu d'impact significatif sur le patrimoine, la situation financière et les résultats de la Société.

### **4. Evolution prévisible (Article L.232-1 du code de commerce) et perspectives d'avenir de la Société (Article R.225-102 du code de commerce)**

La Société poursuivra son activité normalement.

### **5. Évènements importants survenus depuis la date de clôture de l'exercice (Article L.232-1 du code de commerce)**

- Covid-19

La crise sanitaire mondiale liée au Covid-19, qui a entraîné de profonds changements, dont la mise en place des mesures de confinement et de soutien de l'économie, notamment par le biais de mesures budgétaires prises par le gouvernement français et plus largement par l'action de la Banque Centrale Européenne, s'est poursuivie en 2022. Néanmoins, les mesures de restrictions ont commencé à être levées en France et un retour progressif à une situation normalisée a été observé. Le retour de niveaux de contamination élevés dans certaines régions du globe (entraînant de nouvelles mesures de confinement) doit cependant appeler à la vigilance.

- Situation en Ukraine

La guerre en Ukraine pourrait avoir des conséquences importantes sur les marchés financiers, la situation géopolitique et l'économie mondiale, via l'augmentation des prix, notamment les cours des matières premières, des impacts sectoriels liés aux sanctions, et les problèmes de chaîne d'approvisionnement et de logistique. Néanmoins, à ce stade, nous n'identifions pas d'impact sur les résultats financiers de la Société.

### **6. Activité en matière de recherche et de développement (Article L.232-1 du code de commerce)**

La Société n'a eu, au cours de l'exercice écoulé, aucune activité de recherche et développement.

### III. APPROBATION DES COMPTES DE L'EXERCICE - AFFECTATION DU RESULTAT

#### 1. Comptes de l'exercice et proposition d'affectation du résultat

Nous vous demandons de bien vouloir approuver les comptes de l'exercice : le bilan, le compte de résultat et l'annexe, tels qu'ils vous ont été présentés en II. 2. et qui font apparaître un bénéfice de 2.133.361 €.

Nous vous proposons d'affecter ce bénéfice comme suit :

##### Origine du résultat à affecter :

Résultat de l'exercice (Bénéfice) : 2.133.361 €

**Soit un bénéfice distribuable de : 2.133.361 €**

##### Affectation proposée :

Distribution de dividendes : 1.500.000 €

*soit un dividende d'environ 0,124 € par action*

Report à nouveau 633.361 €

**TOTAL : 2.133.361 €**

L'assemblée générale **constate** qu'en conséquence de cette affectation et de cette distribution, le compte report à nouveau passera de 27.282.007 euros à 27.915.368 euros.

#### 2. Communication des frais et dépenses exclus des charges déductibles pour l'assiette de l'impôt sur les sociétés (Articles 223 quater et 223 quinquies du Code général des impôts)

Conformément aux dispositions des articles 223 *quater* et 223 *quinquies* du Code général des impôts, nous vous indiquons qu'il n'a été constaté, au titre de l'exercice écoulé, aucune dépense ou charge somptuaire non déductible du résultat fiscal au sens de l'article 39-4 du Code général des impôts, ni de frais généraux excessifs au sens de l'article 39-5 du Code général des impôts.

#### 3. Montant des dividendes distribués au titre des trois derniers exercices (Article 243 bis du Code général des impôts)

Conformément aux dispositions de l'article 243 bis du Code général des impôts, nous vous rappelons que les dividendes distribués au titre des trois derniers exercices éligibles à la réfaction mentionnée au 2° du 3 de l'article 158 du Code Général des Impôts, ainsi que celui des revenus distribués non éligibles à cette réfaction ventilés par catégorie d'actions, ont été les suivants :

| Exercice                      | Actions détenues par des personnes physiques | Actions détenues par des personnes morales | Dividende ouvrant droit à l'abattement | Dividende n'ouvrant pas droit à l'abattement |
|-------------------------------|--|--|--|--|
| Dividendes distribués en 2021 | 12.062.328                                   | 0  | 3.000.000 €                            | 0 €  |
| Dividendes distribués en 2020 | 12.062.328                                   | 0  | 1.500.000 €                            | 0 €  |
| Dividendes distribués en 2019 | 0  | 0  | 0                                      | 0  |

**4. Tableau des résultats de la Société au titre des cinq derniers exercices (Article R.225-102 du Code de commerce)**

Vous trouverez joint en annexe au présent rapport le tableau des résultats de la Société au titre des cinq derniers exercices (**Annexe 2**).

**IV. FILIALES ET PARTICIPATIONS – SOCIETES CONTROLEES (ARTICLE L. 233-6 DU CODE DE COMMERCE)**

En vous rendant compte de l'activité de la Société, nous vous avons exposé l'activité de ses filiales et des sociétés qu'elle contrôle.

Conformément aux dispositions de l'article L.233-15 du Code de commerce, le tableau des filiales et participations est annexé au bilan.

**1. Prises de participation significatives dans des sociétés ayant leur siège en France, et représentant plus du vingtième, du dixième, du cinquième, du tiers, de la moitié ou des deux tiers du capital d'une telle société ou la prise du contrôle de telles sociétés (Article L. 233-6 et L. 247-1 du Code de commerce)**

Au cours de l'exercice clos le 31 décembre 2021, la Société a acquis :

- 100 parts sociales supplémentaires émises par SCI MAYEN ;
- 500.000 actions ordinaires supplémentaires émises par INVEST IN EUROPA II ;
- 227 actions ordinaires supplémentaires émises par EUROPA GROUP ;
- 50.000 actions ordinaires supplémentaires émises par INVEST IN EUROPA, soit une augmentation de 12,49% de la participation.

## **2. Cession de filiales ou de participations dans des sociétés ayant leur siège en France**

La Société a cédé la société MEETING LAB TOULOUSE à la société EUROPA GROUP le 17 décembre 2021.

## **V. INFORMATIONS CONCERNANT LE CAPITAL DE LA SOCIETE ET REGULARISATION DES PARTICIPATIONS CROISEES (ARTICLE R.233-19 DU CODE DE COMMERCE)**

### **1. Sociétés contrôlées et part du capital de la Société détenue par celles-ci (Article L.233-13 du Code de commerce)**

Nous vous rappelons que la Société contrôle les sociétés FLOMAR SPAIN IMMO SL (société de droit espagnol) à hauteur de 100 %, la SCI MAYEN (840 660 658 RCS Toulouse) à hauteur de 70 %, INVEST IN EUROPA 2 (842 582 769 RCS Toulouse) à hauteur de 83,92 % et EUROPA GROUP (342 066 727 RCS Toulouse) à hauteur de 64,04% étant précisé que cette dernière contrôle également les sociétés suivantes :

| <b>SOCIETE</b>   | <b>POURCENTAGE DE CAPITAL DETENU</b> |
|--|--------------------------------------|
| LES ENTRETIENS PROFESSIONNELS FORMATION<br>513 303 321 RCS Paris | 100 %                                |
| EUROPA ORGANISATION ASIA<br>200917812N                           | 100 %                                |
| EUROPA BOOKING & SERVICES<br>750 095 762 RCS Toulouse            | 100 %                                |
| INSIGHT OUTSIDE<br>481 413 961 RCS Grenoble                      | 100 %                                |
| PHILIA MEDICAL EDITIONS<br>751 605 064 RCS Paris                 | 100 %                                |
| DOWNTOWN EUROPE  | 100 %                                |
| MEETING LAB TOULOUSE<br>880 344 718 RCS Toulouse                 | 100%                                 |

Aucune de ces sociétés ne détient de participation dans la Société.

### **2. Aliénations d'actions effectuées en vue de mettre fin aux participations croisées illicites en vertu de l'article L.233-29 alinéa du Code de commerce (Article R. 233-19 du Code de commerce)**

Nous vous informons que nous n'avons aucune participation dans une société associée de notre société et qu'en conséquence, l'examen de régularisation des participations croisées est sans objet.

### **3. Participation des salariés au capital social (Article L.225-102 du Code de commerce)**

Aucun salarié actuel ne détient d'actions dans le capital de la Société dans le cadre d'un plan d'épargne d'entreprise ou d'un plan partenarial d'épargne salariale volontaire de la Société et des sociétés et groupements qui lui seraient liés au sens de l'article L. 233-1 du Code de commerce.

### **4. Nombre des actions achetées et vendues au cours de l'exercice dans le cadre de la participation des salariés (Article L. 225-211 du Code de commerce)**

Conformément aux dispositions de l'article L.225-211 du Code de commerce, nous vous précisons que, dans le cadre de la participation des salariés au capital de la Société, aucune opération d'achat et de cession d'actions n'est intervenue.

**5. Actions gratuites et stock-options des dirigeants (Article L.225-185 alinéa 4 et L.225-197 du Code de commerce)**

Aucune action gratuite ou option de souscription ou d'achat d'actions n'a été consentie par la Société au cours de l'exercice.

**6. Ajustement des valeurs – Stock-options (Article L.225-181, L. 228-99 et R. 228-91 du Code de commerce)**

Aucune valeur mobilière composée ou option de souscription ou d'achat d'actions n'ayant été consentie, l'examen de l'ajustement du prix des actions est sans objet.

**VI. INFORMATIONS CONCERNANT LES DELAIS DE PAIEMENT DES FOURNISSEURS ET DES CLIENTS (ARTICLE L.441-14 ET D.441-6 DU CODE DE COMMERCE)**

En application des dispositions de l'article L.441-14 du Code de commerce, nous vous indiquons les informations suivantes concernant les délais de paiements :

- **Exercice comptable du 01/01/2021 au 31/12/2021**
  - **Factures reçues non réglées à la date de clôture de l'exercice dont le terme est échu/délai fournisseurs**

*Néant*

- **Factures émises non réglées à la date de clôture de l'exercice dont le terme est échu/délai client**

*Néant.*

En général le délai de paiement noté sur les factures de nos prestataires est respecté ; il s'agit généralement d'un délai de 30 jours fin de mois.

## **VII. SITUATION DES MANDATS DES COMMISSAIRES AUX COMPTES**

Nous vous rappelons que les mandats de la société EURAUDIT, Commissaire aux comptes titulaire, et de Monsieur Julien DUFFAU, Commissaire aux comptes suppléant, ayant été renouvelés lors de l'assemblée ayant approuvé les comptes de l'exercice clos en 2018, ils viendront à expiration à l'issue de la prochaine assemblée appelée à statuer sur les comptes de l'exercice clos le 31 décembre 2024.

Par ailleurs, nous vous rappelons que les mandats de Monsieur Jean-Pierre VEILLERETTE, Co-Commissaire aux comptes titulaire, et de la société DUPUIS RAEVEL & BRUNET, Co-Commissaire aux comptes suppléant, ayant été renouvelés lors de l'assemblée ayant approuvé les comptes de l'exercice clos en 2019, ils viendront à expiration à l'issue de l'assemblée appelée à statuer sur les comptes de l'exercice clos en 2025.

## **VIII. CONVENTIONS VISEES AUX ARTICLES L.227-10 ET L.227-11 DU CODE DE COMMERCE**

Des conventions visées à l'article L. 227-10 du Code de commerce sont intervenues au cours de l'exercice écoulé et d'autres, conclues antérieurement, se sont poursuivies.

Elles font l'objet du rapport spécial établi par les commissaires aux comptes et sont soumises au vote de l'assemblée.

Nous vous demandons de bien vouloir les approuver.

## **IX. APPROBATION DES COMPTES – DECISIONS A PRENDRE**

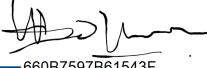
Les projets de résolutions qui vous sont soumis reprennent les principaux points de ce rapport.

Nous vous prions de bien vouloir approuver les comptes sociaux et consolidés de l'exercice et l'affectation des résultats que nous vous proposons.

Le rapport des commissaires aux comptes sur les comptes sociaux et consolidés de l'exercice vous a été communiqué ou mis à votre disposition au siège social de la Société conformément à la loi.

Nous vous remercions de votre confiance et de votre collaboration.

Fait à Toulouse, le 17 juin 2022.

DocuSigned by:  
  
660B7597B61543F...

---

**Monsieur Marc Doncieux**  
*Président*

## **ANNEXES**

**Annexe 1 : Tableau des résultats du groupe au titre des cinq derniers exercices**

**Annexe 2 : Tableau des résultats de la Société au titre des cinq derniers exercices**

**Annexe 1**  
**Tableau des résultats du groupe au titre des cinq derniers exercices (en K€)**

|  | 31/12/2017 | 31/12/2018 | 31/12/2019 | 31/12/2020 | 31/12/2021 |
|--|------------|------------|------------|------------|------------|
| <b>CAPITAL EN FIN D'EXERCICE</b>   |            |            |            |            |            |
| Capital social   | 12062      | 12062      | 12062      | 12062      | 12062      |
| Nbre des actions ordinaires existantes   | 12062328   | 12062328   | 12062328   | 12062328   | 12062328   |
| Nbres des actions à dividendes prioritaires existantes   |            |            |            |            |            |
| Nbre maximal d'actions futures à créer   |            |            |            |            |            |
| - par conversion d'obligations   |            |            |            |            |            |
| - par exercice de droit de souscription  |            |            |            |            |            |
| <b>OPERATIONS ET RESULTATS</b>   |            |            |            |            |            |
| Chiffre d'affaires hors taxes  | 77005      | 99776      | 97868      | 47646      | 68003      |
| Résultat avant impôts, participation des salariés et dotations aux amortissements et provisions          | 24776      | 16336      | 17182      | 6992       | 18124      |
| Impôts sur les bénéfices   | 2867       | 4947       | 4821       | 1594       | 4828       |
| Participations des salariés au titre de l'exercice   | 613        | 742        | 777        | 0          | 684        |
| Résultat après Impôts, participation des salariés et dotations aux amortissements et provisions          | 14511      | 3958       | 4993       | -2713      | 7023       |
| Résultat distribué   | 0          | 1500       | 0          | 0          | 0          |
| <b>RESULTAT PAR ACTION</b>   |            |            |            |            |            |
| Résultat après impôts, participations des salariés mais avant dotations aux amortissements et provisions | 0,0018     | 0,0009     | 0,0010     | 0,0004     | 0,0010     |
| Résultat après impôts, participations des salariés   | 0,0012     | 0,0003     | 0,0004     | -0,0002    | 0,0006     |

|  |        |        |        |        |        |
|--|--------|--------|--------|--------|--------|
| et dotations aux amortissements et provisions  |        |        |        |        |        |
| Dividendes distribués à chaque action  | 0,0000 | 0,0001 | 0,0000 | 0,0000 | 0,0000 |
| <b>PERSONNEL</b>   |        |        |        |        |        |
| Effectif moyen des salariés employés pendant l'exercice                                      | 207    | 250    | 263    | 281    | 279    |
| Montant de la masse salariale de l'exercice  | 10266  | 13593  | 13873  | 12769  | 14069  |
| Montant des sommes versées au titre des avantages sociaux de l'exercice (hors participation) | 4680   | 6185   | 6405   | 4369   | 5132   |

## Annexe 2

### Tableau des résultats de la Société au titre des cinq derniers exercices

#### Tableau des résultats de la société au cours des 5 derniers exercices

(Code du Commerce Art. R 225-102)

|   | 31/12/2017 | 31/12/2018 | 31/12/2019 | 31/12/2020 | 31/12/2021 |
|---|------------|------------|------------|------------|------------|
| <b>CAPITAL EN FIN D'EXERCICE</b>  |            |            |            |            |            |
| Capital social  | 12 062 328 | 12 062 328 | 12 062 328 | 12 062 328 | 12 062 328 |
| Nbre des actions ordinaires existantes  | 12 062 328 | 12 062 328 | 12 062 328 | 12 062 328 | 12 062 328 |
| Nbre des actions à dividendes prioritaires existantes   |            |            |            |            |            |
| Nbre maximal d'actions futures à créer  |            |            |            |            |            |
| - par conversion d'obligations  |            |            |            |            |            |
| - par exercice de droit de souscription   |            |            |            |            |            |
| <b>OPERATIONS ET RESULTATS</b>  |            |            |            |            |            |
| Chiffre d'affaires hors taxes   |            |            |            | 9 610      | 97 169     |
| Résultat avant impôts, participation des salariés et dotations aux amortissements et provisions         | 13 636 814 | 899 295    | 2 781 349  | 798 214-   | 3 053 011  |
| Impôts sur les bénéfices  | 384 018    | 32 087     | 601 959    | 12 000-    | 691 071    |
| Participation des salariés au titre de l'exercice   |            |            |            |            |            |
| Résultat après impôts, participation des salariés et dotations aux amortissements et provisions         | 13 220 597 | 280 915    | 2 872 882  | 794 626-   | 2 133 361  |
| Résultat distribué  |            |            |            | 1 500 000  | 3 000 000  |
| <b>RESULTAT PAR ACTION</b>  |            |            |            |            |            |
| Résultat après impôts, participation des salariés mais avant dotations aux amortissements et provisions | 1.00       | 0          | 0          | 0          | 0.20       |
| Résultat après impôts, participation des salariés et dotations aux amortissements et provisions         | 1.10       | 0          | 0          | 0          | 0.18       |
| Dividende distribué à chaque action   |            |            |            | 0.12       | 0.25       |
| <b>PERSONNEL</b>  |            |            |            |            |            |
| Effectif moyen des salariés employés pendant l'exercice   |            |            |            |            |            |
| Montant de la masse salariale de l'exercice   |            |            |            | 20 329     | 22 382     |
| Montant des sommes versées au titre des avantages sociaux de l'exercice                                 |            |            |            | 3 477      | 4 432      |

## NOGA

Société par actions simplifiée au capital de 12.062.328 euros  
Siège social : 22, rue de la Pomme, 31000 Toulouse  
501 326 771 R.C.S. Toulouse

(la « Société »)

### RAPPORT DE GESTION A L'ASSEMBLEE GENERALE ORDINAIRE RELATIF AUX COMPTES DE L'EXERCICE CLOS LE 31 DECEMBRE 2021

Chers associés,

Nous vous avons réunis en assemblée générale ordinaire à l'effet de vous présenter notre rapport sur l'activité et les résultats de la Société et de ses filiales au cours de l'exercice clos au 31 décembre 2021 et de soumettre à votre approbation les comptes sociaux et les comptes consolidés du groupe au titre dudit exercice.

Lors de l'assemblée, vous entendrez également la lecture des rapports des commissaires aux comptes. Les comptes annuels, rapports et tous les documents s'y rapportant vous ont été communiqués ou mis à votre disposition au siège social conformément aux dispositions légales et réglementaires en vigueur.

#### **I. COMPTES CONSOLIDES (ARTICLE L.223-16, L.233-26 ET L.247-1 DU CODE DE COMMERCE)**

##### **1. Situation et activité de l'ensemble constitué par les entreprises comprises dans la consolidation**

La Société a une activité de holding patrimoniale.

Elle détient une part du capital social et des droits de vote d'Europa Group (342 066 727 R.C.S. Toulouse), dont l'activité principale porte sur l'organisation de congrès, ainsi que la publication, l'édition, la fabrication, l'impression et le négoce de journaux, magazines et revues dans le domaine médical.

Sans remettre en cause la continuité d'exploitation, la crise sanitaire continue d'impacter l'activité d'Europa Group sur l'exercice 2021. Au cours du premier semestre 2021 notamment, des congrès significatifs ont été entièrement digitalisés, des congrès en mode hybride (distanciel et présentiel) ont ensuite été développés. Le retour de la tenue en présentiel envisagée sur 2022 pour plusieurs congrès, permet néanmoins de revoir à la baisse le niveau de risque pour la majorité des acomptes d'Europa Group restant en solde au 31 décembre 2021.

Au cours de l'exercice clos le 31 décembre 2021, la Société a racheté aux tiers hors groupe :

- 100 parts sociales supplémentaires émises par SCI MAYEN, soit une augmentation de 10% de la participation ;
- 500.000 actions ordinaires supplémentaires émises par INVEST IN EUROPA II, soit une augmentation de 33,92% de la participation ;
- 227 actions ordinaires supplémentaires émises par EUROPA GROUP, soit une augmentation de 0,34% de la participation ;
- 50.000 actions ordinaires supplémentaires émises par INVEST IN EUROPA, soit une augmentation de 12,49% de la participation.

Par ailleurs, la Société a cédé (i) le 17 décembre 2021, MEETING LAB TOULOUSE au profit d'EUROPA GROUP et (ii) le 15 novembre 2021, EUROPA ORGANISATION AFRICA

En décembre 2019, la Société avait signé un contrat de cession portant sur 100% du capital social de la société EUROPA GROUP au profit de la société Comexposium. L'opération n'a pas pu aller à son terme compte tenu de la crise sanitaire et le processus de cession a été abandonné. La Société a perçu en 2021 une indemnité transactionnelle comptabilisée en produit exceptionnel.

Le périmètre de consolidation est composé au 31 décembre 2021 des sociétés suivantes : la Société en tant que société mère, EUROPA GROUP, LES ENTRETIENS MEDICAUX, EUROPA ASIA, EUROPA BOOKING & SERVICES, SCL FLOMAR, INSIGHT OUTSIDE, PHILIA MEDICAL EDITIONS, EDIMARK SANTE, ID ESPACE, PRESSE ET PAPIERS, INVEST IN EUROPA II, SCI MAYEN, DOWNTOWN EUROPE, MEETING LAB TOULOUSE.

Les sociétés retenues dans le périmètre de consolidation ont toutes été consolidées selon la méthode de l'intégration globale, la société consolidante, NOGA, y exerçant un contrôle exclusif ou conjoint.

Toutes les sociétés consolidées clôturent leurs comptes au 31 décembre.

Par ailleurs, nous vous rappelons que, par jugement du 28 janvier 2013, le Tribunal d'Instance de Toulouse a reconnu l'existence d'une Unité Économique et Sociale entre les sociétés suivantes :

- la SAS NOGA,
- la SAS EUROPA GROUP,
- la SAS EUROPA BOOKING & SERVICES,
- la SARL EUROPA DIGITAL & PUBLISHING,
- la SARL LES ENTRETIENS PROFESSIONNELS FORMATION,
- la SAS L'ENCEPHALE.

Un accord de participation a été conclu le 8 janvier 2014 entre les sociétés composant l'UES et le Comité d'Entreprise commun mis en place au sein de l'UES. Cet accord, conclu pour une durée de cinq ans, se rapportait aux exercices 2013 à 2017. Cet accord ayant pris fin, un nouvel accord a été conclu le 12 mars 2018 pour une durée de cinq ans se rapportant aux exercices 2018, 2019, 2020, 2021 et 2022.

Depuis la décision du Tribunal d'Instance de Toulouse du 16 janvier 2017, le périmètre de l'Unité Économique et Sociale a été réduit de 6 à 3 sociétés, soient les sociétés suivantes :

- la SAS EUROPA GROUP,
- la SAS EUROPA BOOKING & SERVICES,
- la SARL LES ENTRETIENS PROFESSIONNELS FORMATION.

## **2. Résultats du groupe durant l'exercice**

Nous vous présentons les comptes consolidés de l'exercice que nous soumettons à votre approbation.

Ces comptes ont été établis dans le respect des dispositions du plan comptable et en observant les principes de prudence et de sincérité.

L'exercice du 01/01/2021 au 31/12/2021 intègre la première application du Règlement ANC 2020-01 dont les conséquences pour le groupe sont les suivantes :

- Les écarts de conversion constatés, tant sur les éléments du bilan d'ouverture que sur le résultat, sont portés, pour la part revenant à l'entité consolidante, dans ses capitaux propres au poste « Ecart de conversion » et pour la part des tiers au poste « Intérêts minoritaires ».

Au cours de l'exercice, le chiffre d'affaires du groupe s'élève à 68.003.462 € contre 47.645.566 € pour l'exercice précédent.

Le résultat d'exploitation du groupe se solde par un bénéfice 14.379.431 €, contre un bénéfice de 5.681.692 € pour l'exercice précédent.

Le résultat financier du groupe s'élève à (699.269 €), contre (1.211.574 €) pour l'exercice précédent.

Le résultat courant des sociétés intégrées s'élève à 8.206.124 €, contre (1.184.418 €) pour l'exercice précédent et le résultat net des entreprises intégrées s'élève à 7.022.757 €, contre (2.713.325 €) pour l'exercice précédent.

Les charges et produits exceptionnels du groupe s'élèvent à 3.644.580 €, contre 65.071 € pour l'exercice précédent.

Les impôts sur les résultats du groupe s'élèvent à (4.827.947 €), contre (1.593.977 €) pour l'exercice précédent.

Le résultat net de l'ensemble consolidé se solde par un bénéfice de 7.017.334 €, contre une perte de (1.210.003 €) pour l'exercice précédent.

### **3. Progrès réalisés et difficultés rencontrées**

Le groupe a rencontré certaines difficultés en raison de la crise sanitaire liée à l'épidémie de Covid-19.

### **4. Évolution prévisible et perspectives d'avenir**

Le groupe poursuivra son activité normalement.

### **5. Événements importants survenus entre la date de clôture de l'exercice de consolidation et la date à laquelle le présent rapport est établi**

- Covid-19

La crise sanitaire mondiale liée au Covid-19, qui a entraîné de profonds changements, dont la mise en place des mesures de confinement et de soutien de l'économie, notamment par le biais de mesures budgétaires prises par le gouvernement français et plus largement par l'action de la Banque Centrale Européenne, s'est poursuivie en 2022. Néanmoins, les mesures de restrictions ont commencé à être levées en France et un retour progressif à une situation normalisée a été observé. Le retour de niveaux de contamination élevés dans certaines régions du globe (entraînant de nouvelles mesures de confinement) doit cependant appeler à la vigilance.

- Situation en Ukraine

La guerre en Ukraine pourrait avoir des conséquences importantes sur les marchés financiers, la situation géopolitique et l'économie mondiale, via l'augmentation des prix, notamment les cours des matières premières, des impacts sectoriels liés aux sanctions, et les problèmes de chaîne d'approvisionnement et de logistique. Néanmoins, à ce stade, un impact limité sur les résultats financiers du groupe est envisagé.

## **6. Activités en matière de recherche et de développement**

Le groupe consolidé n'a eu, au cours de l'exercice écoulé, aucune activité de recherche et développement.

## **7. Tableau des résultats des cinq derniers exercices**

Conformément aux dispositions de l'article R.225-102 du Code de commerce, vous trouverez joint en annexe au présent rapport le tableau faisant apparaître les résultats du groupe au titre des cinq derniers exercices (**Annexe 1**).

Nous vous demandons de bien vouloir approuver les comptes consolidés qui vous ont été présentés.

## **II. COMPTES SOCIAUX DE LA SOCIETE ET DE SES FILIALES ET SOCIETES CONTROLEES AU COURS DE L'EXERCICE (ARTICLES L. 232-1, R.225-102 ET L. 247-1 DU CODE DE COMMERCE)**

### **1. Situation et activité de la Société durant l'exercice (Article L.232-1 du Code de commerce)**

Les engagements d'investissement précédemment souscrits par la Société s'élèvent au 31 décembre 2021 à :

- pour l'engagement d'investissement portant sur le fonds « Abenex V », 985 K€ avec un engagement total de 1.000 K€ ;
- pour l'engagement d'investissement portant sur le fonds « Abenex Value », 400 K€ avec un engagement total de 1.000 K€ ;
- pour l'engagement d'investissement portant sur le fonds « Experienced Capital Partner II », 2.361 K€ avec un engagement total de 5.000 K€.

La Société a par ailleurs consenti un cautionnement solidaire :

- à hauteur de 502 K€ auprès du Crédit Agricole au titre d'un emprunt souscrit par la SAS PH OCCITANIE de 2.510 K€ ; et
- à hauteur de 1.400 K€ auprès du Crédit Agricole au titre d'un emprunt souscrit par la SAS PH OCCITANIE de 8.400 K€.

Le montant des emprunts auprès d'établissements de crédit, des locations financières et des intérêts courus sur emprunts s'élèvent à 36.572.742 euros. Par ailleurs, la Société n'a aucun instrument de couverture.

Enfin, aux termes de la convention de garantie en lien avec le contrat de cession d'actions de la société DS EVENTS, le cédant s'est engagé à indemniser la Société à hauteur de 30% de tout dommage résultant d'une insuffisance d'actif, d'une augmentation de passif ou d'une inexactitude portant sur les comptes du 31/12/2018.

La Société a poursuivi ses activités dans le cours normal des affaires au cours de l'exercice écoulé.

### **2. Résultats de l'activité de la Société et de ses filiales et sociétés contrôlées durant l'exercice (Article R.225-102 du code de commerce)**

#### ***a) Résultats de l'activité de la Société :***

Nous vous présentons les comptes sociaux de l'exercice que nous soumettons à votre approbation.

Ces comptes ont été établis en suivant les mêmes méthodes que lors de l'exercice précédent, dans le respect des dispositions du plan comptable et en observant les principes de prudence et de sincérité.

Au cours de l'exercice, le chiffre d'affaires de la Société est de 97.169 €, contre 9.610 € au cours de l'exercice précédent.

Résultat d'exploitation :

Le total des produits d'exploitation est de 99.829 € et le total des charges d'exploitation s'élève à 401.252 €.

Le résultat d'exploitation se solde donc par une perte de (301.423) €, contre une perte de (809.168) € pour l'exercice précédent.

Résultat financier :

Le montant des produits financiers réalisés par la Société au cours de l'exercice s'élève à 48.129 €.

Le montant des charges financières supportées par la Société au cours de l'exercice s'élève à 174.481 €.

Par conséquent, le résultat financier de la Société est de (126.352) €, contre 6.929 € pour l'exercice précédent.

Résultat exceptionnel :

Le résultat exceptionnel de l'exercice s'élève à 3.252.207 €.

Le résultat courant avant impôts s'élève à (427.775) €.

Le résultat net de l'exercice 2021 se solde donc par un bénéfice de 2.133.361 €, contre une perte de (794.626) € pour l'exercice précédent.

Depuis le 1<sup>er</sup> février 2020, il y a un salarié dans la Société.

L'impôt sur les sociétés est de 691.071 €.

Nous vous demandons de bien vouloir approuver ces comptes ainsi que la proposition d'affectation du résultat qui vous est présentée en III. 1.

***b) Résultats de l'activité des filiales et des sociétés contrôlées :***

La Société détient 64,04 % du capital de la société **EUROPA GROUP**, société par actions simplifiée dont le siège social est situé 19 allée Jean Jaurès, 31000 TOULOUSE, immatriculée au Registre du commerce et des sociétés de Toulouse sous le numéro 342 066 727.

A ce titre, nous vous informons que la société EUROPA GROUP a réalisé, au cours de l'exercice clos le 31 décembre 2021, un chiffre d'affaires net de 37.621.140 €, contre 21.081.859 €, pour l'exercice précédent et a enregistré un bénéfice de 4.044.262 €, contre une perte de (2.213.995) € pour l'exercice précédent.

La Société détient 100% du capital de la société **FLOMAR SPAIN IMMO SL**, société immobilière de droit espagnol, dont le siège social est situé Avenida Diagonal 640.6 A – 08017 Barcelona (España).

A ce titre, nous vous informons que la société FLOMAR SPAIN IMMO SL a enregistré au cours de l'exercice clos le 31 décembre 2021 une perte de (63.107) €.

La Société détient 70 % du capital de la société **SCI MAYEN**, société civile dont le siège social est situé 22, rue de la Pomme – 31000 Toulouse, immatriculée au registre du commerce et des sociétés de Toulouse sous le numéro 840 660 658.

A ce titre, nous vous informons que la société SCI MAYEN a réalisé au cours de l'exercice clos le 31 décembre 2021, un chiffre d'affaires de 165.413 € et a enregistré un bénéfice de 66.455 €.

La Société détient 83,92% de la société **INVEST IN EUROPA 2**, société par actions simplifiée dont le siège social est situé 19, allée Jean Jaurès – 31000 Toulouse, immatriculée au registre du commerce et des sociétés de Toulouse sous le numéro 842 582 769.

A ce titre, nous vous informons que la société INVEST IN EUROPA 2 a réalisé au cours de l'exercice clos le 31 décembre 2021, un chiffre d'affaires nul et a enregistré une perte de (5.986) €.

### **3. Progrès réalisés et difficultés rencontrées (Article R.225-102 du code de commerce)**

La crise sanitaire liée à l'épidémie de Covid-19 n'a pas eu d'impact significatif sur le patrimoine, la situation financière et les résultats de la Société.

### **4. Evolution prévisible (Article L.232-1 du code de commerce) et perspectives d'avenir de la Société (Article R.225-102 du code de commerce)**

La Société poursuivra son activité normalement.

### **5. Évènements importants survenus depuis la date de clôture de l'exercice (Article L.232-1 du code de commerce)**

- Covid-19

La crise sanitaire mondiale liée au Covid-19, qui a entraîné de profonds changements, dont la mise en place des mesures de confinement et de soutien de l'économie, notamment par le biais de mesures budgétaires prises par le gouvernement français et plus largement par l'action de la Banque Centrale Européenne, s'est poursuivie en 2022. Néanmoins, les mesures de restrictions ont commencé à être levées en France et un retour progressif à une situation normalisée a été observé. Le retour de niveaux de contamination élevés dans certaines régions du globe (entraînant de nouvelles mesures de confinement) doit cependant appeler à la vigilance.

- Situation en Ukraine

La guerre en Ukraine pourrait avoir des conséquences importantes sur les marchés financiers, la situation géopolitique et l'économie mondiale, via l'augmentation des prix, notamment les cours des matières premières, des impacts sectoriels liés aux sanctions, et les problèmes de chaîne d'approvisionnement et de logistique. Néanmoins, à ce stade, nous n'identifions pas d'impact sur les résultats financiers de la Société.

### **6. Activité en matière de recherche et de développement (Article L.232-1 du code de commerce)**

La Société n'a eu, au cours de l'exercice écoulé, aucune activité de recherche et développement.

### III. APPROBATION DES COMPTES DE L'EXERCICE - AFFECTATION DU RESULTAT

#### 1. Comptes de l'exercice et proposition d'affectation du résultat

Nous vous demandons de bien vouloir approuver les comptes de l'exercice : le bilan, le compte de résultat et l'annexe, tels qu'ils vous ont été présentés en II. 2. et qui font apparaître un bénéfice de 2.133.361 €.

Nous vous proposons d'affecter ce bénéfice comme suit :

##### Origine du résultat à affecter :

Résultat de l'exercice (Bénéfice) : 2.133.361 €

**Soit un bénéfice distribuable de : 2.133.361 €**

##### Affectation proposée :

Distribution de dividendes : 1.500.000 €

*soit un dividende d'environ 0,124 € par action*

Report à nouveau 633.361 €

**TOTAL : 2.133.361 €**

L'assemblée générale **constate** qu'en conséquence de cette affectation et de cette distribution, le compte report à nouveau passera de 27.282.007 euros à 27.915.368 euros.

#### 2. Communication des frais et dépenses exclus des charges déductibles pour l'assiette de l'impôt sur les sociétés (Articles 223 quater et 223 quinquies du Code général des impôts)

Conformément aux dispositions des articles 223 *quater* et 223 *quinquies* du Code général des impôts, nous vous indiquons qu'il n'a été constaté, au titre de l'exercice écoulé, aucune dépense ou charge somptuaire non déductible du résultat fiscal au sens de l'article 39-4 du Code général des impôts, ni de frais généraux excessifs au sens de l'article 39-5 du Code général des impôts.

#### 3. Montant des dividendes distribués au titre des trois derniers exercices (Article 243 bis du Code général des impôts)

Conformément aux dispositions de l'article 243 bis du Code général des impôts, nous vous rappelons que les dividendes distribués au titre des trois derniers exercices éligibles à la réfaction mentionnée au 2° du 3 de l'article 158 du Code Général des Impôts, ainsi que celui des revenus distribués non éligibles à cette réfaction ventilés par catégorie d'actions, ont été les suivants :

| Exercice                      | Actions détenues par des personnes physiques | Actions détenues par des personnes morales | Dividende ouvrant droit à l'abattement | Dividende n'ouvrant pas droit à l'abattement |
|-------------------------------|--|--|--|--|
| Dividendes distribués en 2021 | 12.062.328                                   | 0  | 3.000.000 €                            | 0 €  |
| Dividendes distribués en 2020 | 12.062.328                                   | 0  | 1.500.000 €                            | 0 €  |
| Dividendes distribués en 2019 | 0  | 0  | 0                                      | 0  |

**4. Tableau des résultats de la Société au titre des cinq derniers exercices (Article R.225-102 du Code de commerce)**

Vous trouverez joint en annexe au présent rapport le tableau des résultats de la Société au titre des cinq derniers exercices (**Annexe 2**).

**IV. FILIALES ET PARTICIPATIONS – SOCIETES CONTROLEES (ARTICLE L. 233-6 DU CODE DE COMMERCE)**

En vous rendant compte de l'activité de la Société, nous vous avons exposé l'activité de ses filiales et des sociétés qu'elle contrôle.

Conformément aux dispositions de l'article L.233-15 du Code de commerce, le tableau des filiales et participations est annexé au bilan.

**1. Prises de participation significatives dans des sociétés ayant leur siège en France, et représentant plus du vingtième, du dixième, du cinquième, du tiers, de la moitié ou des deux tiers du capital d'une telle société ou la prise du contrôle de telles sociétés (Article L. 233-6 et L. 247-1 du Code de commerce)**

Au cours de l'exercice clos le 31 décembre 2021, la Société a acquis :

- 100 parts sociales supplémentaires émises par SCI MAYEN ;
- 500.000 actions ordinaires supplémentaires émises par INVEST IN EUROPA II ;
- 227 actions ordinaires supplémentaires émises par EUROPA GROUP ;
- 50.000 actions ordinaires supplémentaires émises par INVEST IN EUROPA, soit une augmentation de 12,49% de la participation.

## **2. Cession de filiales ou de participations dans des sociétés ayant leur siège en France**

La Société a cédé la société MEETING LAB TOULOUSE à la société EUROPA GROUP le 17 décembre 2021.

## **V. INFORMATIONS CONCERNANT LE CAPITAL DE LA SOCIETE ET REGULARISATION DES PARTICIPATIONS CROISEES (ARTICLE R.233-19 DU CODE DE COMMERCE)**

### **1. Sociétés contrôlées et part du capital de la Société détenue par celles-ci (Article L.233-13 du Code de commerce)**

Nous vous rappelons que la Société contrôle les sociétés FLOMAR SPAIN IMMO SL (société de droit espagnol) à hauteur de 100 %, la SCI MAYEN (840 660 658 RCS Toulouse) à hauteur de 70 %, INVEST IN EUROPA 2 (842 582 769 RCS Toulouse) à hauteur de 83,92 % et EUROPA GROUP (342 066 727 RCS Toulouse) à hauteur de 64,04% étant précisé que cette dernière contrôle également les sociétés suivantes :

| <b>SOCIETE</b>   | <b>POURCENTAGE DE CAPITAL DETENU</b> |
|--|--------------------------------------|
| LES ENTRETIENS PROFESSIONNELS FORMATION<br>513 303 321 RCS Paris | 100 %                                |
| EUROPA ORGANISATION ASIA<br>200917812N                           | 100 %                                |
| EUROPA BOOKING & SERVICES<br>750 095 762 RCS Toulouse            | 100 %                                |
| INSIGHT OUTSIDE<br>481 413 961 RCS Grenoble                      | 100 %                                |
| PHILIA MEDICAL EDITIONS<br>751 605 064 RCS Paris                 | 100 %                                |
| DOWNTOWN EUROPE  | 100 %                                |
| MEETING LAB TOULOUSE<br>880 344 718 RCS Toulouse                 | 100%                                 |

Aucune de ces sociétés ne détient de participation dans la Société.

### **2. Aliénations d'actions effectuées en vue de mettre fin aux participations croisées illicites en vertu de l'article L.233-29 alinéa du Code de commerce (Article R. 233-19 du Code de commerce)**

Nous vous informons que nous n'avons aucune participation dans une société associée de notre société et qu'en conséquence, l'examen de régularisation des participations croisées est sans objet.

### **3. Participation des salariés au capital social (Article L.225-102 du Code de commerce)**

Aucun salarié actuel ne détient d'actions dans le capital de la Société dans le cadre d'un plan d'épargne d'entreprise ou d'un plan partenarial d'épargne salariale volontaire de la Société et des sociétés et groupements qui lui seraient liés au sens de l'article L. 233-1 du Code de commerce.

### **4. Nombre des actions achetées et vendues au cours de l'exercice dans le cadre de la participation des salariés (Article L. 225-211 du Code de commerce)**

Conformément aux dispositions de l'article L.225-211 du Code de commerce, nous vous précisons que, dans le cadre de la participation des salariés au capital de la Société, aucune opération d'achat et de cession d'actions n'est intervenue.

**5. Actions gratuites et stock-options des dirigeants (Article L.225-185 alinéa 4 et L.225-197 du Code de commerce)**

Aucune action gratuite ou option de souscription ou d'achat d'actions n'a été consentie par la Société au cours de l'exercice.

**6. Ajustement des valeurs – Stock-options (Article L.225-181, L. 228-99 et R. 228-91 du Code de commerce)**

Aucune valeur mobilière composée ou option de souscription ou d'achat d'actions n'ayant été consentie, l'examen de l'ajustement du prix des actions est sans objet.

**VI. INFORMATIONS CONCERNANT LES DELAIS DE PAIEMENT DES FOURNISSEURS ET DES CLIENTS (ARTICLE L.441-14 ET D.441-6 DU CODE DE COMMERCE)**

En application des dispositions de l'article L.441-14 du Code de commerce, nous vous indiquons les informations suivantes concernant les délais de paiements :

- **Exercice comptable du 01/01/2021 au 31/12/2021**
  - **Factures reçues non réglées à la date de clôture de l'exercice dont le terme est échu/délai fournisseurs**

*Néant*

- **Factures émises non réglées à la date de clôture de l'exercice dont le terme est échu/délai client**

*Néant.*

En général le délai de paiement noté sur les factures de nos prestataires est respecté ; il s'agit généralement d'un délai de 30 jours fin de mois.

## **VII. SITUATION DES MANDATS DES COMMISSAIRES AUX COMPTES**

Nous vous rappelons que les mandats de la société EURAUDIT, Commissaire aux comptes titulaire, et de Monsieur Julien DUFFAU, Commissaire aux comptes suppléant, ayant été renouvelés lors de l'assemblée ayant approuvé les comptes de l'exercice clos en 2018, ils viendront à expiration à l'issue de la prochaine assemblée appelée à statuer sur les comptes de l'exercice clos le 31 décembre 2024.

Par ailleurs, nous vous rappelons que les mandats de Monsieur Jean-Pierre VEILLERETTE, Co-Commissaire aux comptes titulaire, et de la société DUPUIS RAEVEL & BRUNET, Co-Commissaire aux comptes suppléant, ayant été renouvelés lors de l'assemblée ayant approuvé les comptes de l'exercice clos en 2019, ils viendront à expiration à l'issue de l'assemblée appelée à statuer sur les comptes de l'exercice clos en 2025.

## **VIII. CONVENTIONS VISEES AUX ARTICLES L.227-10 ET L.227-11 DU CODE DE COMMERCE**

Des conventions visées à l'article L. 227-10 du Code de commerce sont intervenues au cours de l'exercice écoulé et d'autres, conclues antérieurement, se sont poursuivies.

Elles font l'objet du rapport spécial établi par les commissaires aux comptes et sont soumises au vote de l'assemblée.

Nous vous demandons de bien vouloir les approuver.

## **IX. APPROBATION DES COMPTES – DECISIONS A PRENDRE**

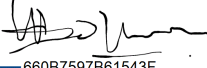
Les projets de résolutions qui vous sont soumis reprennent les principaux points de ce rapport.

Nous vous prions de bien vouloir approuver les comptes sociaux et consolidés de l'exercice et l'affectation des résultats que nous vous proposons.

Le rapport des commissaires aux comptes sur les comptes sociaux et consolidés de l'exercice vous a été communiqué ou mis à votre disposition au siège social de la Société conformément à la loi.

Nous vous remercions de votre confiance et de votre collaboration.

Fait à Toulouse, le 17 juin 2022.

DocuSigned by:  
  
660B7597B61543F...

---

**Monsieur Marc Doncieux**  
*Président*

## **ANNEXES**

**Annexe 1 : Tableau des résultats du groupe au titre des cinq derniers exercices**

**Annexe 2 : Tableau des résultats de la Société au titre des cinq derniers exercices**

**Annexe 1**  
**Tableau des résultats du groupe au titre des cinq derniers exercices (en K€)**

|  | 31/12/2017 | 31/12/2018 | 31/12/2019 | 31/12/2020 | 31/12/2021 |
|--|------------|------------|------------|------------|------------|
| <b>CAPITAL EN FIN D'EXERCICE</b>   |            |            |            |            |            |
| Capital social   | 12062      | 12062      | 12062      | 12062      | 12062      |
| Nbre des actions ordinaires existantes   | 12062328   | 12062328   | 12062328   | 12062328   | 12062328   |
| Nbres des actions à dividendes prioritaires existantes   |            |            |            |            |            |
| Nbre maximal d'actions futures à créer   |            |            |            |            |            |
| - par conversion d'obligations   |            |            |            |            |            |
| - par exercice de droit de souscription  |            |            |            |            |            |
| <b>OPERATIONS ET RESULTATS</b>   |            |            |            |            |            |
| Chiffre d'affaires hors taxes  | 77005      | 99776      | 97868      | 47646      | 68003      |
| Résultat avant impôts, participation des salariés et dotations aux amortissements et provisions          | 24776      | 16336      | 17182      | 6992       | 18124      |
| Impôts sur les bénéfices   | 2867       | 4947       | 4821       | 1594       | 4828       |
| Participations des salariés au titre de l'exercice   | 613        | 742        | 777        | 0          | 684        |
| Résultat après Impôts, participation des salariés et dotations aux amortissements et provisions          | 14511      | 3958       | 4993       | -2713      | 7023       |
| Résultat distribué   | 0          | 1500       | 0          | 0          | 0          |
| <b>RESULTAT PAR ACTION</b>   |            |            |            |            |            |
| Résultat après impôts, participations des salariés mais avant dotations aux amortissements et provisions | 0,0018     | 0,0009     | 0,0010     | 0,0004     | 0,0010     |
| Résultat après impôts, participations des salariés   | 0,0012     | 0,0003     | 0,0004     | -0,0002    | 0,0006     |

|  |        |        |        |        |        |
|--|--------|--------|--------|--------|--------|
| et dotations aux amortissements et provisions  |        |        |        |        |        |
| Dividendes distribués à chaque action  | 0,0000 | 0,0001 | 0,0000 | 0,0000 | 0,0000 |
| <b>PERSONNEL</b>   |        |        |        |        |        |
| Effectif moyen des salariés employés pendant l'exercice                                      | 207    | 250    | 263    | 281    | 279    |
| Montant de la masse salariale de l'exercice  | 10266  | 13593  | 13873  | 12769  | 14069  |
| Montant des sommes versées au titre des avantages sociaux de l'exercice (hors participation) | 4680   | 6185   | 6405   | 4369   | 5132   |

## Annexe 2

### Tableau des résultats de la Société au titre des cinq derniers exercices

#### Tableau des résultats de la société au cours des 5 derniers exercices

(Code du Commerce Art. R 225-102)

|   | 31/12/2017 | 31/12/2018 | 31/12/2019 | 31/12/2020 | 31/12/2021 |
|---|------------|------------|------------|------------|------------|
| <b>CAPITAL EN FIN D'EXERCICE</b>  |            |            |            |            |            |
| Capital social  | 12 062 328 | 12 062 328 | 12 062 328 | 12 062 328 | 12 062 328 |
| Nbre des actions ordinaires existantes  | 12 062 328 | 12 062 328 | 12 062 328 | 12 062 328 | 12 062 328 |
| Nbre des actions à dividendes prioritaires existantes   |            |            |            |            |            |
| Nbre maximal d'actions futures à créer  |            |            |            |            |            |
| - par conversion d'obligations  |            |            |            |            |            |
| - par exercice de droit de souscription   |            |            |            |            |            |
| <b>OPERATIONS ET RESULTATS</b>  |            |            |            |            |            |
| Chiffre d'affaires hors taxes   |            |            |            | 9 610      | 97 169     |
| Résultat avant impôts, participation des salariés et dotations aux amortissements et provisions         | 13 636 814 | 899 295    | 2 781 349  | 798 214-   | 3 053 011  |
| Impôts sur les bénéfices  | 384 018    | 32 087     | 601 959    | 12 000-    | 691 071    |
| Participation des salariés au titre de l'exercice   |            |            |            |            |            |
| Résultat après impôts, participation des salariés et dotations aux amortissements et provisions         | 13 220 597 | 280 915    | 2 872 882  | 794 626-   | 2 133 361  |
| Résultat distribué  |            |            |            | 1 500 000  | 3 000 000  |
| <b>RESULTAT PAR ACTION</b>  |            |            |            |            |            |
| Résultat après impôts, participation des salariés mais avant dotations aux amortissements et provisions | 1.00       | 0          | 0          | 0          | 0.20       |
| Résultat après impôts, participation des salariés et dotations aux amortissements et provisions         | 1.10       | 0          | 0          | 0          | 0.18       |
| Dividende distribué à chaque action   |            |            |            | 0.12       | 0.25       |
| <b>PERSONNEL</b>  |            |            |            |            |            |
| Effectif moyen des salariés employés pendant l'exercice   |            |            |            |            |            |
| Montant de la masse salariale de l'exercice   |            |            |            | 20 329     | 22 382     |
| Montant des sommes versées au titre des avantages sociaux de l'exercice                                 |            |            |            | 3 477      | 4 432      |