

RCS : TOULOUSE

Code greffe : 3102

Documents comptables

REGISTRE DU COMMERCE ET DES SOCIETES

**Le greffier du tribunal de commerce de TOULOUSE atteste l'exactitude des informations transmises ci-après**

Nature du document : Documents comptables (B-C)

Numéro de gestion : 2007 B 04216

Numéro SIREN : 501 326 771

Nom ou dénomination : FINANCIERE MF DONCIEUX

Ce dépôt a été enregistré le 09/10/2018 sous le numéro de dépôt B2018/028301



POUR COPIE CERTIFIÉE CONFORME

**europa** group

Comptes consolidés - Europa  
Group  
Exercice clos le 31 décembre 2017

19 Allée Jean Jaurès BP61508 31015 Toulouse Cedex  
Avril 2018

*Ce rapport contient 34 pages*

## Sommaire

### Etats financiers consolidés

1	Bilan consolidé	6
2	Compte de résultat consolidé	7
3	Tableau des flux de trésorerie	8
4	Variation des capitaux propres	9
5	Faits majeurs	11
5.1	Faits majeurs de l'exercice	11
5.2	Evènements postérieurs à la clôture	12
6	Périmètre du groupe	13
6.1	Organigramme au 31 Décembre 2017	13
6.2	Entités consolidées	13
6.2.1	Entités consolidées	14
6.2.2	Entités exclues du périmètre de consolidation	14
6.3	Variations de périmètre	15
6.3.1	Entrées de périmètre	15
6.3.2	Sorties de périmètre	15
6.3.3	Restructurations internes	15
6.3.4	Variation de Périmètre	15
7	Référentiel comptable, modalités de consolidation, méthodes et règles d'évaluation	16
7.1	Référentiel comptable	16
7.2	Application des méthodes préférentielles	16
7.3	Options comptables retenues	16
7.3.1	Evaluation des actifs et passifs	16
7.3.2	Crédits d'impôt	17
7.4	Changements comptables	17
7.5	Changements de présentation	17
8	Explication des postes du bilan et du compte de résultat	18
8.1	Postes du bilan	18
8.1.1	Écarts d'acquisition	18
8.1.2	Immobilisations incorporelles (hors écarts d'acquisition)	19
8.1.3	Immobilisations corporelles	20
8.1.4	Immobilisations financières	21
8.1.5	Stocks et en-cours	22
8.1.6	Clients et comptes rattachés	22

8.1.7	Autres créances et comptes de régularisation	23
8.1.8	Dépréciation de l'actif circulant	23
8.1.9	Trésorerie active	23
8.1.10	Capitaux propres	24
8.1.11	Provisions pour risques et charges	24
8.1.12	Impôts différés	25
8.1.13	Emprunts et dettes financières	26
8.1.14	Dettes couvertes par des sûretés réelles	27
8.1.15	Fournisseurs et comptes rattachés	27
8.1.16	Autres dettes et comptes de régularisation	27
8.2	Postes du compte de résultat	28
8.2.1	Dotations aux amortissements et provisions	28
8.2.2	Charges de personnel	28
8.2.3	Charges d'exploitation	29
8.2.4	Autres produits d'exploitation	30
8.2.5	Résultat financier	30
8.2.6	Résultat exceptionnel	31
8.2.7	Preuve d'impôt	32
8.2.8	Effectif moyen	32
9	Autres informations	33
9.1	Informations sectorielles	33
9.1.1	Répartition du chiffre d'affaires par secteur d'activité	33
9.2	Dirigeants	33
9.3	Engagements hors bilan	33
9.4	Honoraires des Commissaires aux comptes	34

*Tous les montants sont exprimés en milliers d'euros*

## RAPPORT

### Mission d'établissement des comptes consolidés

Conformément à nos accords, nous avons mis en œuvre les diligences que nous avons contractuellement définies :

L'objectif principal de notre mission est d'établir les états financiers consolidés de votre groupe Europa Group pour l'exercice du 1<sup>er</sup> janvier 2017 au 31 décembre 2017. Elle comporte les étapes suivantes :

- Une assistance à la mise en place du process de consolidation.
- L'établissement des comptes consolidés du groupe proprement dits (bilan, compte de résultat, tableau de flux de trésorerie et annexes).

Notre intervention ne portant pas sur l'établissement des comptes sociaux des différentes entités du groupe, la responsabilité de la fiabilité de l'information financière reste exclue du champ d'application de cette mission.

Il est donc précisé que ces comptes consolidés n'ont pas fait l'objet d'une mission normalisée d'examen limité ou d'audit.

Ils comportent 34 pages et se caractérisent par les données suivantes :

- Total du bilan : 133 600 K EUR
- Chiffre d'affaires : 77 005 K EUR
- Résultat net comptable (part du groupe) : 14 474 K EUR

KPMG Entreprises

Anne Briqueteur  
Associée

# Etats financiers consolidés

# 1 Bilan consolidé

	2017.12			2016.12
	Valeurs brutes	Amort. Prov.	Valeurs nettes	Valleurs nettes
Capital souscrit non appelé				
Ecart d'acquisition	79 997	-29 249	50 747	8 203
Immobilisations incorporelles	3 304	-2 182	1 123	360
Immobilisations corporelles	14 386	-2 816	11 570	4 619
Immobilisations financières	12 735	-551	12 184	1 676
Titres mis en équivalence	326		326	357
<b>Total Actif Immobilisé</b>	<b>110 748</b>	<b>-34 798</b>	<b>75 950</b>	<b>15 214</b>
Stocks et en-cours	4 589	-51	4 538	4 603
Clients et comptes rattachés	19 472	-305	19 166	12 625
Autres créances et comptes de régularisation	12 665	-196	12 469	7 663
Valeurs mobilières de placement	2 616		2 616	1 895
Disponibilités	18 861		18 861	18 276
<b>Total Actif</b>	<b>168 950</b>	<b>-35 350</b>	<b>133 600</b>	<b>60 276</b>
Capital			12 062	12 062
Primes liées au capital				
Ecart de réévaluation				
Réserves			8 579	5 509
Réserves de conversion groupe			5	55
Résultat de l'exercice			14 474	1 503
Autres				
<b>Total Capitaux Propres</b>			<b>35 120</b>	<b>19 129</b>
Intérêts hors groupe			5 305	3
Autres fonds propres				
Provisions			2 001	853
Emprunts et dettes financières			55 104	6 910
Fournisseurs et comptes rattachés			3 717	3 368
Autres dettes et comptes de régularisation			32 353	30 012
<b>Total Passif</b>			<b>133 600</b>	<b>60 276</b>

## 2 Compte de résultat consolidé

	2017.12	2016.12
Chiffre d'affaires	77 005	62 887
Autres produits d'exploitation	2 239	2 102
Achats consommés	-50 825	-43 915
Autres charges d'exploitation	-564	-2
Impôts et taxes	-742	-674
Charges de personnel	-15 560	-10 825
Variations nettes des amortissements et des dépréciations	-1 076	-711
Quote-part de résultat sur opération faite en commun	-2 051	-2 241
<b>Résultat d'exploitation</b>	<b>8 425</b>	<b>6 620</b>
Charges et produits financiers	-2 525	-323
<b>Résultat courant des sociétés intégrées</b>	<b>5 900</b>	<b>6 297</b>
Charges et produits exceptionnels	17 177	-153
Impôt sur les bénéfices	-2 867	-1 943
<b>Résultat net des entreprises intégrées</b>	<b>20 209</b>	<b>4 201</b>
Quote-part de résultat des sociétés mises en équivalence	10	141
Dotations aux amortissements des écarts d'acquisition	-5 709	-2 839
<b>Résultat net de l'ensemble consolidé</b>	<b>14 511</b>	<b>1 503</b>
Intérêts minoritaires	37	
<b>Résultat net (part du groupe)</b>	<b>14 474</b>	<b>1 503</b>
Résultat par action	1,20	0,12
Résultat dilué par action	1,20	0,12

### 3 Tableau des flux de trésorerie

	2017.12	2016.12
Résultat net total des sociétés consolidées	14 511	1 503
Elimination des amortissements et provisions	7 024	3 613
Elimination de la variation des impôts différés	-112	-36
Elimination des plus ou moins values de cession	-17 511	156
Elimination de la quote-part de résultat des mises en équivalence	-10	-141
Autres produits et charges sans incidence trésorerie		
<b>Total marge brute d'autofinancement</b>	<b>3 902</b>	<b>5 095</b>
Variation des stocks liée à l'activité	229	-349
Variation des provisions sur stocks	18	1
Variation des créances clients et autres débiteurs	-530	76
Variation des provisions sur clients et autres débiteurs	29	200
Variation des dettes fournisseurs et autres créditeurs	-21 348	2 227
<b>Variation du BFR lié à l'activité</b>	<b>-21 601</b>	<b>2 155</b>
<b>Flux net généré par l'activité</b>	<b>-17 699</b>	<b>7 250</b>
Acquisition d'immobilisations	-18 089	-2 026
Cession d'immobilisations	78	29
Incidence des variations de périmètre	-10 370	-3 053
Variation nette des placements court terme	25	
<b>Flux net provenant des investissements</b>	<b>-28 356</b>	<b>-5 050</b>
Dividendes versés aux minoritaires		-3
Augmentations (réductions) de capital		-3 000
Emissions d'emprunts	54 314	5 001
Remboursements d'emprunts	-6 480	-632
<b>Flux net provenant du (affecté au) financement</b>	<b>47 834</b>	<b>1 366</b>
Incidence de la variation des taux de change	-73	19
Incidence des changements de principes comptables		
<b>Variation de trésorerie</b>	<b>1 705</b>	<b>3 585</b>
Trésorerie d'ouverture	19 763	16 177
Trésorerie de clôture	21 468	19 763

## 4 Variation des capitaux propres

	Capital	Primes liées au capital	Réserves	Autres réserves	Résultat de l'exercice	Capitaux propres part du groupe	Intérêts hors groupe	Total Capitaux propres
Situation à la clôture de l'exercice 2015.12	12 758		5 646	52	1 987	20 444	17	20 461
Affectation du résultat de l'exercice 2015.12			1 987		-1 987		0	
Dividendes versés			0			0	-3	-3
Augmentation de capital	-3 000					-3 000		-3 000
Variation des taux de change				2	0	2	0	2
Résultat 2016.12					1 503	1 503		1 503
Autres mouvements	2 304		-2 124	0		180		180
Situation à la clôture de l'exercice 2016.12	12 062		5 509	55	1 503	19 129	3	19 132
Affectation du résultat de l'exercice 2016.12			1 503		-1 503			
Dividendes versés								
Augmentation de capital								
Variation de la réserve de conversion				-50		-50	-18	-67
Résultat 2017.12					14 474	14 474	37	14 511
Autres mouvements			1 567			1 567	5 282	6 850
Situation à la clôture de l'exercice 2017.12	12 062		8 579	5	14 474	35 120	5 305	40 425

## Annexe aux comptes consolidés

## 5 Faits majeurs

### 5.1 Faits majeurs de l'exercice

En date du 12/04/2017, la société Financière MF DONCIEUX a cédé 29% du capital et des droits de vote de la société EUROPA GROUP au fonds professionnel de capital investissement ABENEX V représenté par sa société de gestion ABENEX CAPITAL sise 9 avenue de Matignon 75008 PARIS (siret 418 938 528).

En date du 22/06/2017, la société Europa Group a acquis par voie de cession et d'apports en nature, 100% du capital et des droits de vote de la société Philia Médical Editions, SAS au capital de 12 723 374 euros sise 2 rue Sainte Marie 92400 Courbevoie pour un prix s'élevant à 40 000 K€. En date du rachat, la société Philia Médical Editions était une holding détenant directement ou indirectement 7 filiales.

La décomposition du prix est la suivante :

- 1) Actions ordinaires PHILIA : 38 164 K€(dont 235 K€ au titre de frais d'acquisition)
- 2) BSA A PHILIA : 416 K€
- 3) BSA C PHILIA : 26 K€

Les BSA 2012 PHILIA acquis pour un montant de 1 628 K€ ont été portés en charges financières. En effet ces BSA 2012 sont devenus caducs suite à l'acquisition de la société Philia par la société Europa Group.

Afin d'assurer le financement de cette opération, la société a procédé à deux augmentations de capital par voie d'apports en nature d'actions et bons de souscription d'actions rémunérées intégralement par des actions ordinaires nouvelles de la société Europa Group. Dans ce cadre, le capital social de la société Europa Group a été porté de 1 000 K€ à 1 077 K€ avec constatation d'une prime d'apport s'élevant à 5 238 K€.

Un crédit d'acquisition et de refinancement de 55 000 K€ a été souscrit par la société Europa Group de manière à assurer le financement complémentaire de l'acquisition des titres Philia, le financement des frais relatifs à l'opération ainsi que le refinancement des dettes existantes (refinancement à hauteur de 5 760 K€ pour la société Europa Group et 14 576 K€ pour la société Philia). Ce crédit est remboursable de la façon suivante :

- Tranche A : 33 millions d'euros remboursable en 6 échéances de 5.5 millions d'euros en capital le 15 juin de chaque année à compter de 2018.
- Tranche B (22 Millions euros) remboursable en une seule fois le 15 juin 2024.

La société a souscrit le 24 juillet 2017 un cap couvrant 66% du crédit jusqu'au 15/09/2020 contre un Euribor 3 mois si supérieur à 0. Le coût de cette couverture de taux s'élevant à 168 K€ a été enregistré en « Instruments de Trésorerie ».

La quote-part de ces frais rattachée à l'exercice 2017 (étalement sur 3 ans prorata temporis) constatée en charges financières s'élève à 16 K€.

En date du 29/12/2017, par voie de Transmission Universelle de Patrimoine, la société ID Espace a absorbé :

- La société L'INFORMATION DENTAIRE (n° siren 334 720 976)
- La société IDWEBLOGS (n° siren 794 331 058)

En date du 29/12/2017, par voie de Transmission Universelle de Patrimoine, la société EDIMARK SANTE a absorbé :

- La société EDIMARK (n° siren 353 493 471)
- La société EDITION ET COMMUNICATION MEDICALES (n° siren 321 539 447)
- La société NEWTECEDIMARK (n° siren 808 454 045)

En date du 30/11/2017, par décision de l'associé unique, les sociétés suivantes ont changé leur date de clôture du 30 Juin au 31 Décembre :

- La société EDIMARK
- La société PRESSE ET PAPIERS
- La société PHILIA MEDICAL EDITIONS
- La société L'INFORMATION DENTAIRE

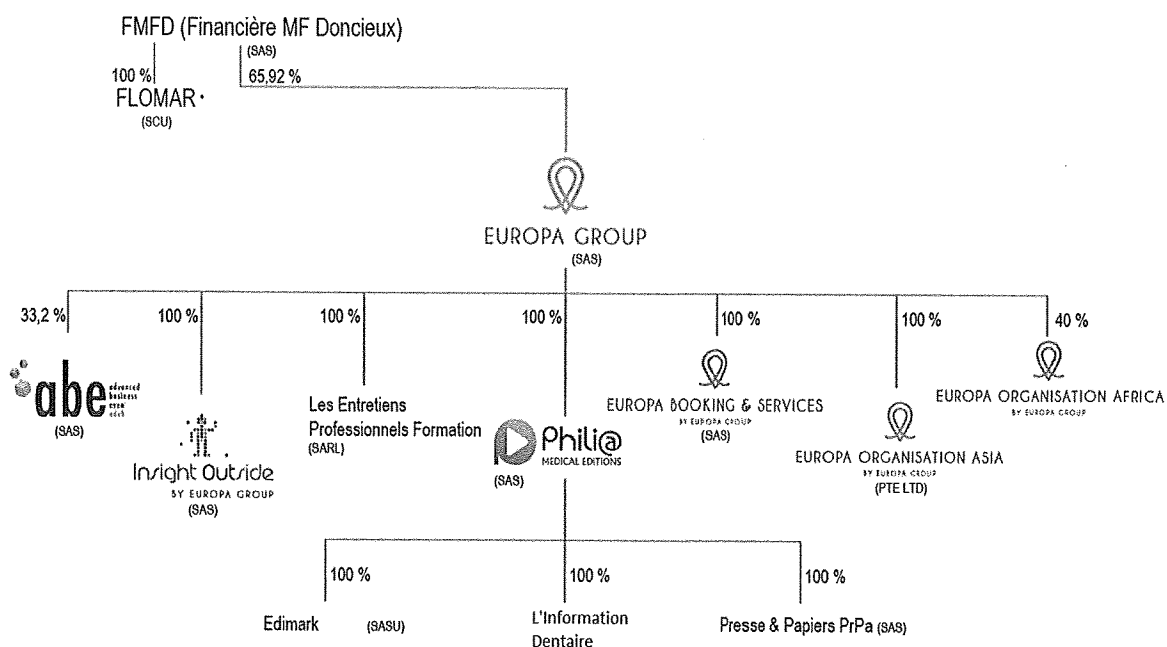
## 5.2 Evènements postérieurs à la clôture

Conformément à l'article 7 du protocole de cession des titres ABE acquis par la société Europa Group en date du 7/10/2014, la société Europa Group a exercé la clause de "promesse d'achat" et cédé dans ce cadre en date du 20/03/2018 les 166 actions de la société ABE qu'elle détenait pour un prix de 1 421 K€.

## 6 Périmètre du groupe

### 6.1 Organigramme au 31 Décembre 2017

### 6.2 Entités consolidées



## 6.2.1 Entités consolidées

Les entités incluses dans le périmètre de consolidation sont présentées ci-dessous :

Nom de la Société	Siège social	N° Siret	2017.12			2016.12		
			Taux d'intérêt	Taux de contrôle	Méthode de consolidation	Taux d'intérêt	Taux de contrôle	Méthode de consolidation
FINANCIERE MF DONCIEUX	19 allées Jean Jaurès BP 61508 - 31 015 Toulouse Cedex 6	50 132 677 100 026	Mère	Mère	IG	Mère	Mère	IG
EUROPA GROUP	19 allées Jean Jaurès BP 61508 - 31 015 Toulouse Cedex 6	34 206 672 700 112	65,92%	100%	IG	100,00%	100%	IG
EUROPA BOOKING & SERVICES	19 allées Jean Jaurès BP 61508 - 31 015 Toulouse Cedex 6	75009576200019	65,92%	100%	IG	100,00%	100%	IG
LES ENTRETIENS PROFESSIONNELS FORMATION	36-42 avenue Raymond Poincaré 75 016 Paris	51 330 332 100 014	65,92%	100%	IG	100,00%	100%	IG
SCL FLOMAR	AV DIAGONAL 640.6 A, 08017 BARCELONA Espagne		100,00%	100%	IG	100,00%	100%	IG
EUROPA ASIA ORGANISATION	36 Carpenter Street #03-01 059915 SINGAPORE	2009178812N	65,92%	100%	IG	100,00%	100%	IG
ADVANCED BUSINESS EVENTS	35/37 rue des Abondances 92 100 Boulogne Billancourt	51 501 350 600 024	21,89%	33%	MEE	33,20%	33%	MEE
EUROPA ORGANISATION AFRICA	PO Box 782243 Sandton 2146 Johannesburg - South Africa	2013 / 040831 / 07	26,37%	40%	MEE	40,00%	40%	MEE
INSIGHT OUTSIDE	39 Chemin du vieux chêne, 38240 MEYI	48141396100022	65,92%	100%	IG	100,00%	100%	IG
PHILIA MEDICAL EDITIONS	2 Rue Ste marie 92400 Courbevoie	75160506400029	65,92%	100%	IG	0,00%	0%	NI
EDIMARK SANTE	56 Rue de Billancourt 92100 Boulogne Billancourt	49300558100027	65,92%	100%	IG	0,00%	0%	NI
ID ESPACE	38 à 44 avenue Bugeaud 75116 Paris	50249438800023	65,92%	100%	IG	0,00%	0%	NI
PRESSE ET PAPIERS	56 Rue de Billancourt 92100 Boulogne Billancourt	40438394500064	65,92%	100%	IG	0,00%	0%	NI

Nomenclature des méthodes de consolidation:

NI : Non Intégrée  
 IG : Intégration Globale  
 IP : Intégration Proportionnelle  
 MEE : Mise En Equivalence

## 6.2.2 Entités exclues du périmètre de consolidation

Les sociétés suivantes sont exclues du périmètre de consolidation par leur absence d'activité ou leur caractère non significatif :

- GROUPE HIMA : valeur des titres & obligations = 334 K€,
- MY FEELBACK SAS : valeur des titres = 200 K€,
- PH Occitanie : valeur des titres = 100 K€,
- Canopia : valeur des titres = 500 K€ (contrat de capitalisation souscrit en mai 2016),
- Axa : valeur des titres & obligations = 10 000 K€
- Be Patient : obligations souscrites pour 200 K€.

## **6.3 Variations de périmètre**

### **6.3.1 Entrées de périmètre**

La société Europa Group a acquis 100% des titres de la société Philia Médical Editions le 22 juin 2017. Cette acquisition a permis d'intégrer également toutes les filiales détenues par la société Philia Médical Editions dans le périmètre de consolidation au 31 décembre 2017. Les sociétés acquises sont consolidées en intégration globale au niveau du sous-groupe Europa Group au 31 décembre 2017 pour la période du 1<sup>er</sup> juillet au 31 décembre 2017.

### **6.3.2 Sorties de périmètre**

Néant.

### **6.3.3 Restructurations internes**

Les opérations suivantes ont été réalisées en décembre 2017 :

- Les sociétés Edimark, ECM et Newtec Edimark ont été absorbées par la société Edimark Santé. La société Edimark Santé a changé de dénomination sociale, et devient Edimark.
- Les sociétés L'information Dentaire et ID Weblogs ont été absorbées par la société ID Espace. La société ID Espace a changé de dénomination sociale, et devient Information Dentaire.

### **6.3.4 Variation de Périmètre**

En date du 12/04/2017, la société Financière MF DONCIEUX a cédé 29% du capital et des droits de vote de la société EUROPA GROUP au fonds professionnel de capital investissement ABENEX V représenté par sa société de gestion ABENEX CAPITAL sise 9 avenue de Matignon 75008 PARIS (siret 418 938 528).

EUROPA GROUP a ensuite procédé à deux augmentations de capital par voie d'apports en nature d'actions et bons de souscription d'actions rémunérées intégralement par des actions ordinaires nouvelles de la société Europa Group. Dans ce cadre, le capital social de la société Europa Group a été porté de 1 000 000 euros à 1 077 072 euros avec constatation d'une prime d'apport s'élevant à 5 238 246.65 euros. Cela a contribué à diluer la participation d'ABENEX de 29% à 26,92% et de faire entrer de nouveaux actionnaires (Maison Bleue pour 6,62% et Invest in Europa pour 0,54%).

Au 31 Décembre 2017, le pourcentage de détention de FMFD dans Europa Group a été dilué à 65,92% contre 100% en 2016.

## 7 Référentiel comptable, modalités de consolidation, méthodes et règles d'évaluation

### 7.1 Référentiel comptable

Les comptes consolidés du groupe EUROPA sont établis conformément aux règles et principes comptables en vigueur en France. Les dispositions du règlement n° 99.02 du Comité de Réglementation Comptable, homologué le 22 juin 1999, sont appliquées depuis le 1<sup>er</sup> janvier 2000 ainsi que celles du règlement CRC 2005-10 du 26/12/2005 qui l'a actualisé.

Les principes et méthodes appliqués par le groupe EUROPA sont décrites dans les § 7.2 et suivants.

Les comptes des sociétés étrangères sont convertis selon la méthode du taux historique.

### 7.2 Application des méthodes préférentielles

L'application des 7 méthodes préférentielles du règlement CRC 99-02 est la suivante :

	OUI NON N/A	Note
Comptabilisation des contrats de location-financement	OUI	8.1.3
Provisionnement des prestations de retraites et assimilés	OUI	8.1.11
Etalement des frais d'émission et primes de remboursement des emprunts obligataires sur la durée de vie de l'emprunt	NA	
Comptabilisation en résultat des écarts de conversion actif/passif	NA	
Comptabilisation à l'avancement des opérations partiellement achevées à la clôture de l'exercice	NON	
Comptabilisation à l'actif des coûts de développement	NA	

### 7.3 Options comptables retenues

#### 7.3.1 Evaluation des actifs et passifs

Les actifs et passifs sont évalués et comptabilisés au coût historique.

Une dépréciation est comptabilisée dès lors que la valeur est inférieure au montant des immobilisations nettes.

### 7.3.2 Crédits d'impôt

Les sociétés historiques du groupe Europa Group comptabilisent le CICE en crédit d'impôts. Les sociétés acquises du groupe Philia comptabilisent leur CICE en diminution des charges de personnel.

Afin d'harmoniser les méthodes de comptabilisation, le CICE de toutes les sociétés est comptabilisé en diminution des charges de personnel dans les comptes consolidés pour un montant de 357 K€.

Le CICE a permis notamment de participer partiellement au financement en matière :

- d'investissement,
- de formation,
- de recrutement,
- de prospection de nouveaux marchés.

Le crédit impôt recherche des sociétés du groupe Europa Group est présenté en subvention d'exploitation pour un montant de 45 K€.

### 7.4 Changements comptables

Aucun changement comptable suffisamment significatif n'est susceptible d'affecter la comparabilité des comptes.

### 7.5 Changements de présentation

- Crédits d'impôts :

Les changements de présentation sont décrits dans le paragraphe «7.3.2 Crédits d'impôt ».

- Titres mis en équivalence :

Les titres mis en équivalence négatifs sont présentés en provisions pour risques et charges (voir paragraphe 8.1.4). En 2016, les titres mis en équivalence négatifs étaient maintenus à l'actif.

- Pertes/gains de change réalisés :

Suite à l'application en 2017 du nouveau règlement ANC 2015-05 relatif à la comptabilisation des instruments financiers, les pertes et gains de changes sont présentés en résultat d'exploitation (en autres produits pour les gains de change et en autres charges pour les pertes de change) si l'opération est de nature commerciale. Ces pertes et gains de changes étaient antérieurement présentés en résultat financier. L'impact de ce changement de méthode au niveau du résultat d'exploitation est de - 276 K€.

	31/12/2017	31/12/2016	31/12/2016 proforma
Résultat d'exploitation	9 160	9 164	9 142
Résultat financier	-2 365	-298	-276

## 8 Explication des postes du bilan et du compte de résultat

### 8.1 Postes du bilan

Les tableaux ci-après font partie intégrante des comptes consolidés.

Le cas échéant, la colonne "autres variations" correspond principalement à la variation des écarts de conversion.

La colonne « Variation de périmètre » correspond à l'entrée dans le périmètre des sociétés du groupe Philia au 30 juin 2017.

#### 8.1.1 Écarts d'acquisition

Les écarts d'acquisition portent sur les entités suivantes :

	Valeur Brute 2016.12	Amortissements cumulés 2016.12	Dotations 2017.12	Augm. Valeur Brute 2017.12	Amortissements cumulés 2017.12	Valeur Nette 2017.12
INSIGHT OUTSIDE	3 962	-14	-566		-580	3 382
L'ENCEPHALE	26 691	-23 215	-2 574		-25 789	902
ADVANCED BUSINESS EVENTS	1 091	-312	-156		-467	624
PHILIA MEDICAL EDITIONS			-2 413	48 253	-2 413	45 841
<b>TOTAL</b>	<b>31 744</b>	<b>-23 541</b>	<b>-5 709</b>	<b>48 253</b>	<b>-29 249</b>	<b>50 748</b>

Conformément aux dispositions réglementaires, les écarts d'acquisition représentent la différence entre :

- Le coût d'acquisition des titres de participation ;
- La quote-part de l'entreprise acquéreuse dans l'évaluation à la juste valeur des actifs et passifs identifiés à la date d'acquisition.

Les écarts d'acquisition positifs sont inscrits à l'actif immobilisé et sont amortis sur une durée reflétant aussi raisonnablement que possible, les hypothèses retenues et les objectifs fixés lors des acquisitions.

Cette durée maximale est estimée à 10 ans.

Le groupe a choisi de conserver les durées d'utilisation initialement déterminées, et ce pour tous les écarts d'acquisition inscrits au bilan consolidé au 31 décembre 2015.

L'exercice de première application du Règlement n°2015-07 est l'exercice du 1er janvier 2016 au 31 décembre 2016.

L'écart d'acquisition L'Encéphale correspond à celui constaté lors de l'acquisition de la société en 2010. En 2015, la société L'Encéphale a été absorbée par la société Europa Group.

L'écart d'acquisition de la société Insight Outside constaté en 2016 est amorti sur 7 ans.

L'écart d'acquisition de la société Philia constaté en 2017 est amorti sur 10 ans.

## 8.1.2 Immobilisations incorporelles (hors écarts d'acquisition)

	2016.12	Augm.	Dimin.	Variations de Périètre	Reclas.	2017.12
Concessions, brevets & droits similaires	314	122		2 198	140	2 775
Logiciels	2					2
Droit au bail	46					46
Fonds commercial	90					90
Marque						
Clientèle						
Mali technique						
Autres immobilisations incorporelles	354	3		34		392
<b>Total Immobilisations incorporelles</b>	<b>807</b>	<b>125</b>		<b>2 232</b>	<b>140</b>	<b>3 304</b>
Amt/Dép. conc, brevets & dts similaires	-261	-303		-1 397		-1 962
Amt/Dép. logiciels	-2					-2
Amt/Dép. droit au bail						
Amt/Dép. fonds commercial	-90					-90
Amt/Dép. autres immos incorp.	-93			-34		-127
<b>Total Amt/dép. immobilisations incorp.</b>	<b>-447</b>	<b>-303</b>		<b>-1 431</b>		<b>-2 182</b>
Concessions, brevets & droits similaires	53	-181		801	140	813
Logiciels						
Droit au bail	46					46
Autres immobilisations incorporelles	261	3				392
<b>Total immobilisations incorporelles nettes</b>	<b>360</b>	<b>-178</b>		<b>801</b>	<b>140</b>	<b>1 123</b>

Les immobilisations incorporelles sont évaluées à leur valeur d'acquisition ou de production.

### 8.1.2.1 Fonds de commerce

Le solde du compte « fonds de commerce » se décompose comme suit :

	Valeur Brute 2016.12	Amortissements cumulés 2016.12	Augm / Dimin Valeur Brute 2017.12	Dotations / Reprises 2017.12	Valeur Nette 2017.12
Les Entretiens Médicaux	90		90		
<b>TOTAL</b>	<b>90</b>		<b>90</b>		

Le fonds de commerce acquis par la filiale « Les entretiens Médicaux » s'élève à 90 K€. Une provision pour dépréciation du fonds de commerce a été constatée au 31/12/2011 pour 90 K€.

### 8.1.2.2 Frais d'établissement

Néant.

### 8.1.3 Immobilisations corporelles

	2016.12	Augm.	Dimin.	Variations de Périètre	Reclas.	2017.12
Constructions	4 184	7 065				11 248
Installations tech, matériel & outillage	1					1
Autres immobilisations corporelles	1 821	72	-126	821		2 587
Matériel de bureau	34	2				36
Matériel de transport	13					13
Matériel informatique	51	21	-7	381		445
Immobilisations corporelles en cours			-8	8		
Avances et acomptes s/imm. corp.		136		58	-140	55
<b>Total Immobilisations corporelles</b>	<b>6 103</b>	<b>7 296</b>	<b>-141</b>	<b>1 268</b>	<b>-140</b>	<b>14 386</b>
Amt/Dép. constructions	-323	-172				-494
Amt/Dép. install tech, matériel & outil.	0	0				0
Amt/Dép. autres immobilisations corp.	-1 088	-234	117	-700		-1 906
Amt/Dép. Matériel de bureau	-20	-5				-24
Amt/Dép. Matériel transport	-13	0				-13
Amt/Dép. Matériel informatique	-41	-26	7	-318		-378
Amt/Dép. immobilisations corp. en cours						
Dép. avances et acomptes s/imm. corp.						
<b>Total Amt/dép. immobilisations corporelles</b>	<b>-1 484</b>	<b>-437</b>	<b>124</b>	<b>-1 018</b>		<b>-2 816</b>
Agencements sur terrains						
Constructions	3 861	6 893				10 754
Installations tech, matériel & outillage	1	0				1
Autres immobilisations corporelles	733	-163	-9	120		681
Matériel de bureau	14	-2				12
Matériel de transport	1	0				0
Matériel informatique	9	-5		63		67
Immobilisations corporelles en cours			-8	8		
Avances et acomptes s/imm. corp.		136		58	-140	55
<b>Total Immobilisations corporelles nettes</b>	<b>4 619</b>	<b>6 858</b>	<b>-17</b>	<b>249</b>	<b>-140</b>	<b>11 570</b>

#### Dont immobilisations en crédit-bail :

	2016.12	Augm.	Dimin.	Variations de Périètre	Reclas.	2017.12
Installations tech, matériel & outillage						
Autres immobilisations corporelles	185		-70	73		188
<b>Total Immobilisations corporelles - crédit bail</b>	<b>185</b>		<b>-70</b>	<b>73</b>		<b>188</b>
Amt/Dép. install tech, matériel & outil.						
Amt/Dép. autres immobilisations corp.	-90	-49	66	-39		-112
<b>Total Amt/dép. immo corporelles - crédit bail</b>	<b>-90</b>	<b>-49</b>	<b>66</b>	<b>-39</b>		<b>-112</b>
Installations tech, matériel & outillage						
Autres immobilisations corporelles	96	-49	-4	34		75
<b>Total Immobilisations corporelles - crédit bail</b>	<b>96</b>	<b>-49</b>	<b>-4</b>	<b>34</b>		<b>75</b>

L'amortissement est calculé en fonction de la durée d'utilisation estimée des différentes catégories d'immobilisations. Les principales durées d'utilisations retenues sont les suivantes :

Immobilisations corporelles	Méthode	Durée
Logiciels	Linéaire	1 à 3 ans
Matériel et outillage	Linéaire	3 à 5 ans
Installation / Agencement	Linéaire	5 à 20 ans
Matériel de transport	Linéaire	3 à 5 ans
Matériel de bureau et informatique	Linéaire	3 à 5 ans
Mobilier de bureau	Linéaire	5 à 10 ans
Agencement des locaux Meeting Lab	Linéaire	97 mois

#### 8.1.4 Immobilisations financières

	2016.12	Augm.	Dimin.	Variations des cours de change	Variations de Périmètre	2017.12
Titres de participation	111		-10			101
Créances rattachées à des part.	100					100
Intérêts courus sur créances et prêts	3		-3			
Titres immobilisés	1 536	10 661				12 197
Prêts et cautionnements	211	11	-7	-2	123	337
<b>Total Immobilisations financières</b>	<b>1 962</b>	<b>10 672</b>	<b>-20</b>	<b>-2</b>	<b>123</b>	<b>12 735</b>

Les immobilisations financières comprennent des titres de participation dans les sociétés non consolidées. Ceux-ci figurent au bilan à leur coût d'acquisition. (Cf note 6.2.2).

Une provision pour dépréciation est susceptible d'être constatée lorsque la valeur d'inventaire des participations, prenant entre autre la quote-part d'actif net, devient inférieure à leur coût d'acquisition.

Un contrat de capitalisation a été souscrit auprès d'AXA pour 10 000 K€.

Les titres des entités mises en équivalence se décomposent comme suit :

	2016.12	Résultat 2017.12	Variations des cours de change	Variations de Périmètre	Reclas.	2017.12
ADVANCED BUSINESS EVENTS	411	55		-140		326
EUROPA ORGANISATION AFRICA	-54	-45	3	18	77	0
<b>Total</b>	<b>357</b>	<b>10</b>	<b>3</b>	<b>-122</b>	<b>77</b>	<b>326</b>

Les titres mis en équivalence négatifs sont reclassés en provisions.

Pour la société Europa Organisation Africa, une période de 22 mois a été intégrée en consolidation, soit du 1er mars 2016 au 31 décembre 2017.

### 8.1.5 Stocks et en-cours

Les stocks et en-cours se présentent ainsi :

	Brut	Provision	2017.12	2016.12
Stocks - en-cours de production	4 316		4 316	4 592
Stocks -pôts finis et intermédiaires	273	-51	222	11
<b>Total des stocks</b>	<b>4 589</b>	<b>-51</b>	<b>4 538</b>	<b>4 603</b>

Les travaux en-cours correspondent aux temps passés et charges engagées sur des opérations faites pour lesquelles il existe un contrat signé et dont la date de réalisation est postérieure à la date de clôture.

Une provision pour dépréciation est comptabilisée lorsque la valeur réalisable des stocks devient inférieure à leur coût d'acquisition ou de production.

### 8.1.6 Clients et comptes rattachés

Les créances se décomposent, de la manière suivante :

	Brut	Provision	2017.12	2016.12
Clients et comptes rattachés	19 472	-305	19 166	12 625
<b>TOTAL des Clients et comptes rattachés</b>	<b>19 472</b>	<b>-305</b>	<b>19 166</b>	<b>12 625</b>

Les créances et dettes sont valorisées à leur valeur nominale.

Méthode de dépréciation des créances : une provision pour dépréciation des créances est pratiquée nominativement lorsque la valeur réalisable est inférieure à la valeur comptable.

Toutes les créances sont inférieures à un an.

### 8.1.7 Autres créances et comptes de régularisation

	Brut	Provision	2017.12	2016.12
Fournisseurs débiteurs	3 662		3 662	3 887
Créances sur personnel & org. sociaux	13		13	22
Créances fiscales	1 612		1 612	1 231
Impôts différés - actif	845		845	468
Etats, impôts sur les bénéfices	2 451		2 451	545
Comptes courants	15		15	0
Autres créances - courant	578	-196	382	959
Frais d'émissions d'emprunt	623		623	
Charges constatées d'avance	2 865		2 865	551
<b>Total Autres créances et comptes de régul.</b>	<b>12 665</b>	<b>-196</b>	<b>12 469</b>	<b>7 663</b>

Méthode de dépréciation des créances : une provision pour dépréciation des créances est pratiquée nominativement lorsque la valeur d'inventaire est inférieure à la valeur comptable.

### 8.1.8 Dépréciation de l'actif circulant

	2016.12	Dotations	Reprises	Variations de périmètre	2017.12
Dép. des stocks - prod. finis et interm.	-18		18	-45	-45
Dép. des stocks de marchandises		-2	2	-6	-6
<b>Total Dépréciations des stocks et en-cours</b>	<b>-18</b>	<b>-2</b>	<b>21</b>	<b>-51</b>	<b>-51</b>
Dép. clients et comptes rattachés	-220	-62	29	-52	-305
<b>Total Dép. s/créances clients et cptes. rattac</b>	<b>-220</b>	<b>-62</b>	<b>29</b>	<b>-52</b>	<b>-305</b>
Dép. autres créances & intérêts courus - courr	-200		4		-196
<b>Total Dép des autres créances</b>	<b>-200</b>		<b>4</b>		<b>-196</b>
<b>Total - Dépréciation de l'actif circulant</b>	<b>-438</b>	<b>-64</b>	<b>53</b>	<b>-103</b>	<b>-552</b>

### 8.1.9 Trésorerie active

	Brut	Provision	2017.12	2016.12
VMP - Equivalents de trésorerie	2 616		2 616	1 895
Disponibilités	18 859		18 859	18 276
Intérêts courus non échus s/ dispo.	2		2	
<b>Total Disponibilités et VMP</b>	<b>21 477</b>		<b>21 477</b>	<b>20 171</b>

## 8.1.10 Capitaux propres

### 8.1.10.1 Composition du capital social

- Au 31 décembre 2017, le capital social se compose de 12 062 328 actions d'une valeur nominale de 1 €.

## 8.1.11 Provisions pour risques et charges

### 8.1.11.1 Récapitulatif

Les provisions pour risques et charges se décomposent de la manière suivante :

	2016.12	Dotations	Reprises utilisées	Variations de périmètre	RECLAS.	2017.12
Autres provisions pour risques	136	136	-156	115		230
<b>Total provisions pour risques</b>	<b>136</b>	<b>136</b>	<b>-156</b>	<b>115</b>		<b>230</b>
Provisions pour pensions et retraites	718	272	-47	750		1 693
Autres provisions pour charges					77	77
<b>Total provisions pour charges</b>	<b>718</b>	<b>272</b>	<b>-47</b>	<b>750</b>	<b>77</b>	<b>1 770</b>
<b>Total provisions</b>	<b>853</b>	<b>409</b>	<b>-203</b>	<b>864</b>	<b>77</b>	<b>2 001</b>

Les titres mis en équivalence négatifs sont reclassés en provisions. Cf paragraphe Titres mis en équivalence.

### 8.1.11.2 Engagements de retraite et prestations assimilées

Les hypothèses d'évaluation sont les suivantes :

- Age de départ à la retraite : 65 ans
- Salaire fin de carrière
- Turn-over : faible
- Table de mortalité : TV 88/90
- Taux actualisation : 1.30 %
- Taux de charges sociales : 46 % pour les ETAM, et 54 % pour les cadres.
- Taux augmentation salaires : 1 % pour les filiales d'Europa Group, et 2% pour le sous-groupe Philia.
- Convention collective appliquée à celle du Syntec.

La méthode retenue pour la comptabilisation des écarts actuariels est celle du corridor.

## 8.1.12 Impôts différés

### 8.1.12.1 Postes du bilan

La prise en compte d'imposition différée dans les comptes consolidés a eu, poste par poste, les incidences suivantes :

	2016.12	Incidence résultat	Variations de périmètre	2017.12
Impôts différés - actif	468	107	270	845
Impôts différés - passif	0	-4	49	45
<b>Solde net d'impôt différé</b>	<b>468</b>	<b>112</b>	<b>220</b>	<b>800</b>

### 8.1.12.2 Ventilation par nature

	2016.12	Incidence résultat	Variations de périmètre	2017.12
Différences temporaires	246	-18	282	510
Retraitements et Neutralisations	222	129	-61	290
<i>Annulation Provisions réglementées</i>		-11	-60	-71
<i>Frais d'établissement</i>		0	1	0
<i>Annulation des écarts de conversion</i>	-4	1	0	-2
<i>Autres retraitements</i>	0	70	0	70
<i>Retraitement PIDR</i>	239	62	0	302
<i>Retraitement Crédit-bail</i>	-14	7	-2	-8
<b>Solde net d'impôt différé par nature</b>	<b>468</b>	<b>112</b>	<b>220</b>	<b>800</b>

Suite à la cession par la société FMFD (ancienne tête de groupe) de 29% du capital et des droits de vote de la société Europa Group en date du 12/04/2017, le régime d'imposition d'intégration fiscale a pris fin au titre de l'exercice 2017.

## 8.1.13 Emprunts et dettes financières

### 8.1.13.1 Nature et échéances des emprunts et dettes financières

Les dettes financières peuvent être ventilées par échéance de la manière suivante :

	2017.12	< 1 an	> 1 an et < 5 ans	> 5 ans
Emprunts auprès établis. de crédit	55 051	5 532	22 019	27 500
<i>Dont Leasing &amp; locations de biens</i>	51	32	19	
Autres emprunts				
Intérêts courus sur emprunts	44	44		
<b>Total Dettes financières MLT</b>	<b>55 095</b>	<b>5 576</b>	<b>22 019</b>	<b>27 500</b>
Concours bancaires (trésorerie passive)	2	2		
Intérêts courus non échus - Trésorerie passive	7	7		
<b>Total Dettes financières CT</b>	<b>9</b>	<b>9</b>		
<b>Total Dettes financières</b>	<b>55 104</b>	<b>5 585</b>	<b>22 019</b>	<b>27 500</b>

### 8.1.13.2 Variation des emprunts et dettes financières

	2016.12	AUGM.	DIMIN.	Variation	Variations de Périmètre	Reclas.	2017.12
Emprunts auprès établis. de crédit - non courant	5 012	55 000	-4 990		22	-5 525	49 519
Emprunts auprès établis. de crédit - courant	1 487		-1 490		9	5 525	5 532
<i>dont Leasing &amp; locations de biens</i>	54		-32		29		51
Autres emprunts							
Intérêts courus sur emprunts	3	41					44
<b>Total Dettes financières MLT</b>	<b>6 502</b>	<b>55 041</b>	<b>-6 480</b>		<b>32</b>		<b>55 095</b>
Concours bancaires (trésorerie passive)	402			-402		2	2
Intérêts courus non échus - Trésorerie passive	6						7
<b>Total Dettes financières CT</b>	<b>408</b>			<b>-402</b>		<b>2</b>	<b>9</b>
<b>Total</b>	<b>6 910</b>	<b>55 041</b>	<b>-6 480</b>	<b>-402</b>	<b>33</b>		<b>55 104</b>

### 8.1.14 Dettes couvertes par des sûretés réelles

Le montant global des dettes couvertes par des sûretés données par les entreprises comprises dans la consolidation s'élève à 55 000 K€ et se décompose de la manière suivante :

- Europa Group pour 55 000 K€ relatif à un crédit d'Acquisition et de Refinancement du 22/06/2017 souscrit dans le cadre du rachat des titres PHILIA EDITIONS. La nature de la sûreté liée à cet emprunt correspond à 12 723 374 actions de PHILIA MEDICAL EDITIONS (soit 100% des actions).

### 8.1.15 Fournisseurs et comptes rattachés

Les autres passifs à court terme comprennent les éléments suivants :

	2017.12	< 1 an	> 1 an	2016.12
Dettes fournisseurs	1 943	1 943		2 588
Factures non parvenues	1 774	1 774		780
<b>Dettes fournisseurs et comptes rattachés</b>	<b>3 717</b>	<b>3 717</b>		<b>3 368</b>

### 8.1.16 Autres dettes et comptes de régularisation

	2017.12	< 1 an	> 1 an	2016.12
Dettes sur acquisitions d'immobilisations	12	12		
Avances et acomptes reçus sur commande	1 449	1 449		165
Dettes sociales	4 582	4 512	70	2 943
Dettes fiscales	3 222	3 222		1 879
Impôts différés	45	45		0
Etat, impôts sur les bénéfices	2 206	2 206		16
Comptes courants passifs	575	575		2 913
Autres dettes	7 211	7 211		10 319
Intérêts courus sur dettes	1	1		
Produits constatés d'avance	13 049	13 049		11 776
<b>Total dettes diverses</b>	<b>32 353</b>	<b>32 283</b>	<b>70</b>	<b>30 012</b>

## 8.2 Postes du compte de résultat

### 8.2.1 Dotations aux amortissements et provisions

Le montant des dotations aux amortissements et aux provisions figurant en résultat d'exploitation peut être détaillé de la manière suivante :

	2017.12	2016.12
Dotations aux Amort./Dép.immobilisations	-741	-362
Dotations aux amorts sur charges à répartir	-104	
Var. nette des dép. actif circulant	-11	-199
Var. nette des provisions	-221	-150
<b>Total Variations nettes des amort. et des dép.</b>	<b>-1 076</b>	<b>-711</b>

### 8.2.2 Charges de personnel

	2017.12	2016.12
Rémunérations du personnel	-10 266	-6 930
Charges de sécurité soc. et de prévoy.	-4 740	-3 059
Autres charges de personnel (dont CICE)	60	-185
Participation des salariés	-613	-652
<b>Total Charges de personnel</b>	<b>-15 560</b>	<b>-10 825</b>

### 8.2.3 Charges d'exploitation

	2017.12	2016.12
Achat m.p., fournit. & aut. appro.	-1 213	
Variation stocks de marchandises	1	
Achat d'études	-41 871	-40 418
Autres achats	-1 860	
Achats non stockés de matières et fournitures	-160	-71
Achats de marchandises	-2	
Sous-traitance générale	-10	
Redevances de crédit-bail		-6
Locations et charges locatives	-1 200	-849
Entretiens et réparations	-890	-551
Primes d'assurance	-127	-166
Divers	-67	-48
Personnel extérieur à l'entreprise	-474	-796
Rémun. d'intermédiaires & honoraires	-1 353	-614
Publicités	-283	-70
Transports	-9	-3
Déplacements, missions	-381	-250
Frais postaux	-79	-9
Services bancaires	-87	-59
Commissions d'engagement et frais sur émission d'emprunts	-727	
Autres charges externes	-35	-3
<b>Total achat consommés</b>	<b>-50 825</b>	<b>-43 915</b>
Part. résultat /opérat. commun perte	-2 437	-2 786
Autres charges	-433	-2
<b>Total Autres charges d'exploitation</b>	<b>-2 870</b>	<b>-2 788</b>

## 8.2.4 Autres produits d'exploitation

Le montant des autres produits d'exploitation peut être détaillé de la manière suivante :

	2017.12	2016.12
Production stockée	-267	348
Production immobilisée		
Subventions d'exploitation	73	17
Autres produits	1 578	1 642
Transferts de charges d'exploitation	854	95
<b>Total Autres produits d'exploitation</b>	<b>2 239</b>	<b>2 101</b>

## 8.2.5 Résultat financier

Le résultat financier se décompose comme suit :

	2017.12	2016.12
Charges d'intérêts sur emprunt	-639	-81
Pertes de change	-9	-56
Autres charges financières	-1 651	-68
Dotations financières	-274	-267
<b>Total Charges financières</b>	<b>-2 574</b>	<b>-472</b>
Gains de change	20	107
Prod. nets/ cession VMP (hors équiv. de trésorerie)	0	21
Autres produits financiers	20	20
Reprises financières	9	
<b>Total Produits financiers</b>	<b>48</b>	<b>149</b>
<b>Résultat Financier</b>	<b>-2 526</b>	<b>-323</b>

Le résultat financier comprend 1.6M€ de BSA caduques acquis par la société Europa Group lors du rachat du groupe Philia. Ces BSA ont été maintenus en charges financières dans les comptes consolidés.

## 8.2.6 Résultat exceptionnel

Le résultat exceptionnel se compose de la manière suivante :

	2017.12	2016.12
VNC des immo. incorp. cédées		-125
VNC des immo. corp. cédées	-17	-40
VNC des titres conso cédés	-1 570	
VNC des titres cédés	-10	360
Autres charges exceptionnelles	-370	-33
<b>Total Charges exceptionnelles</b>	<b>-1 967</b>	<b>-199</b>
Produits excep. s/ exercices antérieurs		31
Produits de cession d'immo. corp.	66	9
Produits de cession de titres (conso.)	19 040	
Produits de cession de titres	2	
Autres produits exceptionnels	20	
Reprises exceptionnelles	15	5
<b>Total Produits exceptionnels</b>	<b>19 143</b>	<b>45</b>
<b>Résultat Exceptionnel</b>	<b>17 176</b>	<b>-153</b>

Le résultat exceptionnel tient compte de la cession des titres EUROPA Group pour 19 040 K€ en produits exceptionnels, et de la VNC pour 1 570 K€, soit un résultat de cession consolidé de 17 470 K€.

## 8.2.7 Preuve d'impôt

31/12/2017	
Résultat net des sociétés intégrées en K€	20 209
- Impôts sociaux	-2 979
- Impôts différés latents	112
= Charges d'impôts sur les résultats consolidés	-2 867
<b>Résultat avant impôts</b>	<b>23 076</b>
- Impôts théoriques au taux de 33,33 %	-7 691
= Différence d'impôts	4 824

Explications	Charges	Produits
Différences permanentes sociales		2 692
Différences permanentes consolidation		2 145
Utilisation déficits non activés précédemment		52
ID non activés s/déficits de l'exercice	114	
ID activés s/déficits (non activés précédemment)		
Différence de taux d'impôt social		50
Différence de taux d'impôt différé		
Impact de changement de taux d'ID		
<b>Total</b>	<b>114</b>	<b>4 938</b>
<b>Différence nette</b>		<b>4 824</b>

	2017.12	2016.12
Impôts différés	112	36
Impôt exigible	-2 953	-1 935
Carry-back	13	
Autres CIR non reclassables produit ou ch. d'impôts ou économies d'impôts	1	
Impôt exigible - Contribution additionnelle 3,3%	-39	-45
<b>Total Impôt sur les bénéfices</b>	<b>-2 867</b>	<b>-1 943</b>

## 8.2.8 Effectif moyen

L'effectif moyen employé par les entreprises intégrées globalement se décompose comme suit:

	2017.12	2016.12
Cadres/Non-cadres	207	128
<b>Total</b>	<b>207</b>	<b>128</b>

## 9 Autres informations

### 9.1 Informations sectorielles

#### 9.1.1 Répartition du chiffre d'affaires par secteur d'activité

La répartition du chiffre d'affaires par secteurs d'activité est la suivante :

	2017.12	2016.12
Activité Organisation de congrès	47 930	47 773
Activité Valorisation de contenu de congrès sur internet et édition	3 923	3 533
Activité Réservation hôtelière	10 920	11 583
Activité d'éditions	14 232	
	<b>77 005</b>	<b>62 889</b>

### 9.2 Dirigeants

#### 9.2.1.1 Rémunération allouée aux membres des organes d'administration et de direction

Cette information aboutirait à communiquer un montant individuel.

### 9.3 Engagements hors bilan

#### Europa Booking Services :

La société a estimé un engagement en matière de pensions, retraites et indemnités à hauteur de 22 K€.

#### Les Entretiens Professionnels Formaion :

Néant.

#### Europa Group :

La société a estimé un engagement en matière de pensions, retraites et indemnités à hauteur de 845 K€. Elle s'est également portée caution à hauteur de 502 K€ auprès du Crédit Agricole au titre du prêt souscrit par la SAS PH Occitanie s'élevant à 2 510 K€.

Quant aux engagements reçus, Europa Group bénéficie d'un nantissement de 170 actions de la SAS ABE détenues par les actionnaires historiques en garantie du prix de la promesse d'achat telle que définie au protocole de cession d'actions de la SAS ABE daté du 07/10/2014.

#### Edimark :

Le compte-titre Crédit du Nord fait l'objet d'un nantissement à concurrence de la somme de 25 K€. L'engagement a été consenti le 20 décembre 2013 pour garantir la caution solidaire donnée par la banque au profit d'Helvetia pour garantir les impayés de loyers.

Elle s'est également constituée garante de paiement à première demande par le crédit du nord jusqu'au 31/12/2017, en contrepartie de l'avance client reçue à hauteur de 100 K€.

Quant aux engagements reçus, Edimark bénéficie d'une caution bancaire du Crédit du Nord à hauteur de 49 K€ en date du 19 décembre 2013.

#### **9.4 Honoraires des Commissaires aux comptes**

Les honoraires au titre des missions de commissariat aux comptes du groupe s'élèvent à 186 K€ au titre de l'exercice clos au 31 décembre 2017.

POUR COPIE CERTIFIÉE CONFORME

**FINANCIERE MF DONCIEUX**

Société par actions simplifiée au capital de 12.062.328 Euros  
Siège social : 19 allée Jean Jaurès, 31000 TOULOUSE, France  
501 326 771 R.C.S Toulouse

**RAPPORT DE GESTION A  
L'ASSEMBLEE GENERALE ORDINAIRE  
APPROBATION DES COMPTES CLOS LE 31 DECEMBRE 2017**

Chers associés,

Nous vous avons réunis en assemblée générale ordinaire à l'effet de vous présenter notre rapport sur l'activité et les résultats de la société FINANCIERE MF DONCIEUX (ci-après la « Société ») et de ses filiales au cours de l'exercice clos au 31 décembre 2017 et de soumettre à votre approbation les comptes sociaux et les comptes consolidés du groupe au titre dudit exercice.

Lors de l'assemblée, vous entendrez également la lecture des rapports des commissaires aux comptes.

Les comptes annuels, rapports et tous les documents s'y rapportant vous ont été communiqués ou mis à votre disposition au siège social conformément aux dispositions légales et réglementaires en vigueur.

**I. COMPTES CONSOLIDES (ARTICLE L.223-16, L.233-26 ET L.247-1 DU CODE DE COMMERCE)**

**1. Situation et activité de l'ensemble constitué par les entreprises comprises dans la consolidation**

Nous vous rappelons que la Société, anciennement dénommée EUROPA GROUP, a changé de dénomination sociale le 30 juin 2016 pour devenir FINANCIERE MF DONCIEUX et qu'à la même date la dénomination de la filiale EUROPA ORGANISATION, est devenue EUROPA GROUP.

Il convient de rappeler que le groupe avait opté pour le régime d'imposition d'intégration fiscale en date du 17 Décembre 2007. Suite à la cession par la Société (ancienne tête de groupe) de 29% du capital et des droits de vote de la société EUROPA GROUP en date du 12 avril 2017 au profit d'un fonds d'investissement, la société ABENEX V, le régime d'imposition d'intégration fiscale a pris fin au titre de l'exercice 2017.

Dans le cadre de son développement, le Groupe a acquis le 23 décembre 2016, 100% du capital et des droits de vote de la société INSIGHT OUTSIDE.

En outre, le 22 juin 2017, la filiale EUROPA GROUP a acquis par voie de cession et d'apports en nature, 100% du capital et des droits de vote de la société PHILIA MEDICAL EDITIONS, SAS au capital de 12 723 374 euros sise 2 rue Sainte Marie 92400 Courbevoie. A la date du rachat, la société PHILIA MEDICAL EDITIONS était une holding détenant directement ou indirectement 7 filiales.

Puis, en date du 29 décembre 2017, la société ID ESPACE a absorbé, par voie de transmission universelle du patrimoine, la société L'INFORMATION DENTAIRE (RCS Paris 334 720 976) et la société ID WE BLOGS (RCS Paris 794 331 058).

A la même date, la société EDIMARK SANTE a absorbé, par voie de transmission universelle du patrimoine, la société EDIMARK (RCS Paris 353 493 471), la société EDITION ET COMMUNICATION MEDICALES (RCS Paris 321 539 447) et la société NEWTECEDIMARK (RCS Paris 808 454 045).

Par ailleurs, par décision de l'associé unique des sociétés EDIMARK, PRESSE ET PAPIERS, PHILIA MEDICAL EDITIONS et L'INFORMATION DENTAIRE du 30 novembre 2017, la date de clôture de ces sociétés a été modifiée. Elle était auparavant au 30 juin et a été portée au 31 décembre.

La société PHILIA MEDICAL EDITIONS et ses filiales détenues à 100%, les sociétés EDIMARK SANTE, ID ESPACE et PRESSE ET PAPIERS, ont ainsi été intégrées dans le périmètre de consolidation au 31 décembre 2017. Ces sociétés sont consolidées en intégration globale au 31 décembre 2017 pour la période du 1er juillet au 31 décembre 2017.

Toutes les sociétés consolidées clôturent leurs comptes au 31 décembre.

Le périmètre de consolidation est composé au 31 décembre 2017 de FINANCIERE MF DONCIEUX, société mère, et de ses filiales EUROPA GROUP (détenue par la Société à 65,92%), LES ENTRETIENS PROFESSIONNELS FORMATION (détenue par EUROPA GROUP à 100 %), EUROPA ORGANISATION ASIA (détenue par EUROPA GROUP à 100 %), EUROPA BOOKING & SERVICES (détenue par EUROPA GROUP à 100 %), EUROPA ORGANISATION AFRICA (détenue par EUROPA GROUP à 40 %), ADVANCED BUSINESS EVENTS (détenue jusqu'au 20 mars 2018 par EUROPA GROUP à 33,2 %), INSIGHT OUTSIDE (détenue par EUROPA GROUP à 100%), PHILIA MEDICAL EDITIONS (détenue par EUROPA GROUP à 100 %), EDIMARK SANTE (détenue par PHILIA MEDICAL EDITIONS à 100 %), ID ESPACE (détenue par PHILIA MEDICAL EDITIONS à 100 %), PRESSE ET PAPIERS (détenue par PHILIA MEDICAL EDITIONS à 100 %) et FLOMAR (détenue par la Société à 100%).

Les sociétés retenues dans le périmètre de consolidation ont toutes été consolidées selon la méthode de l'intégration globale, la société consolidante, FINANCIERE MF DONCIEUX, y exerçant un contrôle exclusif ou conjoint. Toutefois, les sociétés EUROPA ORGANISATION AFRICA et ADVANCED BUSINESS EVENTS ont été consolidées selon la méthode de mise en équivalence.

Toutes les sociétés consolidées clôturent leurs comptes au 31 décembre, à l'exception d'EUROPA ORGANISATION AFRICA, qui clôture ses comptes au 29 février.

Par ailleurs, nous vous rappelons que, par jugement du 28 janvier 2013, le Tribunal d'Instance de Toulouse a reconnu l'existence d'une Unité Économique et Sociale entre les sociétés suivantes :

- la SAS FINANCIERE MF DONCIEUX,
- la SAS EUROPA GROUP,
- la SAS EUROPA BOOKING & SERVICES,
- la SARL EUROPA DIGITAL & PUBLISHING,
- la SARL LES ENTRETIENS PROFESSIONNELS FORMATION,
- la SAS L'ENCEPHALE.

Un accord de participation a été conclu le 8 janvier 2014 entre les sociétés composant l'UES et le Comité d'Entreprise commun mis en place au sein de l'UES. Cet accord, conclu pour une durée de cinq ans, se rapporte aux exercices 2013, 2014, 2015, 2016 et 2017.

En conséquence des réorganisations internes au groupe, le Tribunal d'Instance de Toulouse a, par décision du 16 janvier 2017, réduit le périmètre de l'Unité Économique et Sociale de 6 sociétés à 3 sociétés, soient les sociétés suivantes :

- la SAS EUROPA GROUP,
- la SAS EUROPA BOOKING & SERVICES,
- la SARL LES ENTRETIENS PROFESSIONNELS FORMATION.

## **2. Résultats du groupe durant l'exercice**

Nous vous présentons les comptes consolidés de l'exercice que nous soumettons à votre approbation.

Ces comptes ont été établis en suivant les mêmes méthodes que lors de l'exercice précédent, dans le respect des dispositions du plan comptable et en observant les principes de prudence et de sincérité.

Au cours de l'exercice, le chiffre d'affaires du groupe s'élève à 77.005.000 €, contre 62.887.000 € pour l'exercice précédent.

Le résultat d'exploitation du groupe se solde par un bénéfice de 8.425.000 €, contre 6.620.000 € pour l'exercice précédent.

Les charges et produits financiers du groupe s'élèvent à (2.525.000) €, contre (323.000) € pour l'exercice précédent.

Le résultat courant des sociétés intégrées s'élève à 5.900.000 €, contre 6.297.000 € pour l'exercice précédent et le résultat net des entreprises intégrées s'élève à 20.209.000 €, contre 4.201.000 € pour l'exercice précédent.

Les charges et produits exceptionnels du groupe s'élèvent à 17.177.000 €, contre (153.000) € pour l'exercice précédent.

Les impôts sur les résultats du groupe s'élèvent à (2.867.000) €, contre (1.943.000) € pour l'exercice précédent.

Le résultat net de l'ensemble consolidé se solde par un bénéfice de 14.511.000 €, contre 1.503.000 € pour l'exercice précédent.

## **3. Progrès réalisés et difficultés rencontrées**

➤ *Concernant notre principale filiale EUROPA GROUP :*

L'exercice s'est caractérisé par une diminution de son chiffre d'affaires de l'ordre de 534.500 €, soit environ 1 % par rapport à l'exercice précédent.

➤ *Concernant notre filiale EUROPA BOOKING & SERVICES :*

L'exercice s'est caractérisé par une légère diminution de son chiffre d'affaires de l'ordre de 21.742 €, soit 0,2 % par rapport à l'exercice précédent.

## **4. Évolution prévisible et perspectives d'avenir**

Concernant notre principale filiale EUROPA GROUP, des perspectives favorables d'activité associées à une stabilité des dépenses de personnel nous conduisent à envisager au titre de l'exercice 2018 un maintien du niveau de rentabilité de notre société.

Plus généralement, nous envisageons, au niveau du groupe, de poursuivre nos efforts pour maintenir le niveau d'activité de 2017 au cours de l'exercice ouvert le 1<sup>er</sup> janvier 2018.

#### **5. Événements importants survenus entre la date de clôture de l'exercice de consolidation et la date à laquelle le présent rapport est établi**

Nous vous rappelons que, conformément à l'article 7 du protocole d'acquisition des titres de la société ADVANCED BUSINESS EVENTS (« ABE »), signé par notre filiale Europa Group le 7 octobre 2014, Europa Group a exercé la clause de « promesse d'achat » et cédé dans ce cadre, le 20 mars 2018, les 166 actions de la société ABE qu'elle détenait.

#### **6. Activités en matière de recherche et de développement**

Notre filiale, la société Europa Group, a eu, au cours de l'exercice écoulé, des activités de recherche et développement et a engagé à ce titre, au cours de l'exercice, des dépenses d'un montant de 45.000 euros HT, soit 54.000 euros TTC.

Deux axes de recherche, destinés à générer des innovations dans le domaine du « congrès », sont privilégiés : le design de congrès et l'évaluation de congrès.

#### **7. Tableau des résultats des cinq derniers exercices**

Conformément aux dispositions de l'article R.225-102 du Code de commerce, vous trouverez joint en annexe au présent rapport le tableau faisant apparaître les résultats du groupe au titre des cinq derniers exercices (**Annexe 1**).

Nous vous demandons de bien vouloir approuver les comptes consolidés qui vous ont été présentés.

## **II. COMPTES SOCIAUX DE LA SOCIETE ET DE SES FILIALES ET SOCIETES CONTROLEES AU COURS DE L'EXERCICE (ARTICLES L. 232-1, R.225-102 ET L. 247-1 DU CODE DE COMMERCE)**

### **1. Situation et activité de la Société durant l'exercice (Article L.232-1 du Code de commerce)**

Jusqu'au 31 janvier 2016, notre société était la holding animatrice du groupe.

Elle assurait ces fonctions pour le groupe via une convention de prestation de services qui a été signée en date du 17 décembre 2007, dans sa version consolidée en date du 8 janvier 2013.

L'intervention de la Société se faisait dans les domaines suivants :

- définition de la politique stratégique ;
- assistance administrative, financière, commerciale et informatique.

Par acte en date du 1<sup>er</sup> janvier 2016, cette convention a été résiliée à effet du 1<sup>er</sup> février 2016.

## **2. Résultats de l'activité de la Société et de ses filiales et sociétés contrôlées durant l'exercice (Article R.225-102 du code de commerce)**

### ***a) Résultats de l'activité de la Société :***

Nous vous présentons les comptes sociaux de l'exercice que nous soumettons à votre approbation.

Ces comptes ont été établis en suivant les mêmes méthodes que lors de l'exercice précédent, dans le respect des dispositions du plan comptable et en observant les principes de prudence et de sincérité.

Au cours de l'exercice, le chiffre d'affaires de la société s'élève à 0 €, contre 381.744 € pour l'exercice précédent.

#### **Résultat d'exploitation :**

Le total des produits d'exploitation s'établit à la somme de 0 € et le total des charges d'exploitation s'élève à 339.741 €.

Le résultat d'exploitation se solde donc par une perte de 339.741 €, contre une perte de 155.906 € pour l'exercice précédent.

#### **Résultat financier :**

Le montant des produits financiers réalisés par la Société au cours de l'exercice s'élève à 3.016.719 €.

Le montant des charges financières supportées par la Société au cours de l'exercice s'élève à 138.856 €.

Par conséquent, le résultat financier de la Société est de 2.877.863 €, contre 2.274.946 € pour l'exercice précédent.

#### **Résultat exceptionnel :**

Le résultat exceptionnel de l'exercice s'élève à 11.066.492 €

Le résultat courant avant impôts s'élève à 2.538.122 €.

Le résultat net de l'exercice 2017 se solde donc par un bénéfice de 13.220.597 €, contre 2.153.432 € pour l'exercice précédent.

Depuis le mois de février 2017, il n'y a plus d'effectif salarié dans la Société.

L'impôt sur les sociétés est de 384.017 €.

Nous vous demandons de bien vouloir approuver ces comptes ainsi que la proposition d'affectation du résultat qui vous est présentée en III. 1.

### ***b) Résultats de l'activité des filiales et des sociétés contrôlées :***

▪ Au 31 décembre 2017, notre société détenait 65,92 % du capital de la société **EUROPA GROUP**, société par actions simplifiée au capital social de 1.077.072 euros dont le siège social est situé 19 allée

Jean Jaurès, 31000 TOULOUSE, immatriculée au Registre du commerce et des sociétés de Toulouse sous le numéro 342 066 727.

A ce titre, nous vous informons que la société **EUROPA GROUP** a réalisé, au cours de l'exercice clos le 31 décembre 2017, un chiffre d'affaires net de 50.215.738 €, contre 50.750.253 €, pour l'exercice précédent et a enregistré un bénéfice de 2.438.638 €, contre 3.903.823 € pour l'exercice précédent.

▪ Notre Société détient 100% du capital de la société **FLOMAR SPAIN IMMO SL**, société immobilière de droit espagnol, dont le siège social est situé Avenida Diagonal 640.6 A – 08017 Barcelona (España).

A ce titre, nous vous informons que la société **FLOMAR SPAIN IMMO SL** a enregistré au cours de l'exercice clos le 31 décembre 2017 une perte de 26.218,08 euros.

### **3. Progrès réalisés et difficultés rencontrées (Article R.225-102 du code de commerce)**

Nous n'avons pas rencontré de difficulté particulière au cours de l'exercice clos le 31 décembre 2017.

### **4. Evolution prévisible (Article L.232-1 du code de commerce) et perspectives d'avenir de la société (Article R.225-102 du code de commerce)**

Nous envisageons de poursuivre nos efforts pour maintenir le niveau d'activité et de rentabilité 2017 au cours de l'exercice ouvert le 1<sup>er</sup> janvier 2018.

### **5. Évènements importants survenus depuis la date de clôture de l'exercice (Article L.232-1 du code de commerce)**

Aucun évènement important ayant affecté la Société n'est intervenu entre la date de clôture et la date des présentes.

### **6. Activité en matière de recherche et de développement (Article L.232-1 du code de commerce)**

La Société n'a eu, au cours de l'exercice écoulé, aucune activité de recherche et développement.

## **III. APPROBATION DES COMPTES DE L'EXERCICE - AFFECTATION DU RESULTAT**

### **1. Comptes de l'exercice et proposition d'affectation du résultat**

Nous vous demandons de bien vouloir approuver les comptes de l'exercice : le bilan, le compte de résultat et l'annexe, tels qu'ils vous ont été présentés en II. 2. et qui font apparaître un bénéfice de 13.220.597 €.

Nous vous proposons d'affecter ce bénéfice comme suit :

#### **Origine du résultat à affecter :**

Résultat de l'exercice : Bénéfice	13.220.597 €
TOTAL :	13.220.597 €

**Affectation proposée :**

Report à nouveau	11.720.597 €
Dividendes	1.500.000 €
TOTAL :	13.220.597 €

En conséquence, si vous suivez cette proposition, les dividendes seraient mis en paiement au siège social à compter du 31 août 2018 et le compte de report à nouveau passerait de 17.702.239 € à 29.422.836 €.

En outre, nous vous informons que les revenus distribués sont assujettis, depuis le 1<sup>er</sup> janvier 2018, à un prélèvement forfaitaire au taux de 12,8% mais que, conformément aux dispositions de l'article 117 quater du Code général des impôts, vous avez la possibilité, sous certaines conditions, de soumettre ces revenus au barème progressif de l'impôt sur le revenu.

Par ailleurs, conformément aux dispositions de l'article L. 136-7 du Code de la sécurité sociale, les prélèvements sociaux sur les dividendes versés aux personnes physiques fiscalement domiciliées en France sont soumis aux mêmes règles que le prélèvement mentionné à l'article 117 quater du Code général des impôts, c'est-à-dire prélevés à la source par la Société. Ils seront versés au Trésor dans les quinze premiers jours du mois suivant celui du paiement des dividendes.

**2. Communication des frais et dépenses exclus des charges déductibles pour l'assiette de l'impôt sur les sociétés (Articles 223 quater et 223 quinquies du Code général des impôts)**

Conformément aux dispositions des articles 223 *quater* et 223 *quinquies* du Code général des impôts, nous vous indiquons qu'il n'a été constaté, au titre de l'exercice écoulé, aucune dépense ou charge somptuaire non déductible du résultat fiscal au sens de l'article 39-4 du Code général des impôts, ni de frais généraux excessifs au sens de l'article 39-5 du Code général des impôts.

**3. Montant des dividendes distribués au titre des trois derniers exercices (Article 243 bis du Code général des impôts)**

Conformément aux dispositions de l'article 243 bis du Code général des impôts, nous vous rappelons que les dividendes distribués au titre des trois derniers exercices éligibles à la réfaction mentionnée au 2° du 3 de l'article 158 du Code Général des Impôts, ainsi que celui des revenus distribués non éligibles à cette réfaction ventilés par catégorie d'actions, ont été les suivants :

Exercice	Actions détenues par des personnes physiques	Actions détenues par des personnes morales	Dividende ouvrant droit à l'abattement de 40 %	Dividende n'ouvrant pas droit à l'abattement de 40 %
Dividendes distribués en 2017	12.062.328	0	0 €	0 €
Dividendes distribués en 2016	12.062.328	0	0 €	0 €
Dividendes distribués en 2015	12.758.232	0	2.075.000 €	0 €

**4. Tableau des résultats de la Société au titre des cinq derniers exercices (Article R.225-102 du Code de commerce)**

Vous trouverez joint en annexe au présent rapport le tableau des résultats de la société au titre des cinq derniers exercices (**Annexe 2**).

**IV. FILIALES ET PARTICIPATIONS – SOCIETES CONTROLEES (ARTICLE L. 233-6 DU CODE DE COMMERCE)**

En vous rendant compte de l'activité de la Société, nous vous avons exposé l'activité de ses filiales et des sociétés qu'elle contrôle.

Conformément aux dispositions de l'article L.233-15 du Code de commerce, le tableau des filiales et participations est annexé au bilan.

**1. Prises de participation significatives dans des sociétés ayant leur siège en France, et représentant plus du vingtième, du dixième, du cinquième, du tiers, de la moitié ou des deux tiers du capital d'une telle société ou la prise du contrôle de telles sociétés (Article L. 233-6 et L. 247-1 du Code de commerce)**

Nous vous rappelons, en tant que de besoin, qu'au cours de l'exercice, la Société a souscrit, le 30 septembre 2017, à 10.000 actions de catégorie A, représentant 0,261% du capital du fonds **ABENEX V**, fonds professionnel de capital investissement régi par les articles L.214-159 et suivants du Code monétaire et financier, dont la société de gestion est la société **ABENEX CAPITAL**, société par actions simplifiée, au capital de 2.000.001 euros, ayant son siège situé 9, avenue de Matignon, 75008 Paris, immatriculée au Registre du Commerce et des Sociétés de Paris sous le numéro 418 938 528.

## **2. Cession de filiales ou de participations dans des sociétés ayant leur siège en France**

Nous vous rappelons que la Société a cédé, le 12 avril 2017, 29% du capital et des droits de vote de sa filiale, la société EUROPA GROUP, au profit d'un fonds d'investissement, la société ABENEX V.

## **V. INFORMATIONS CONCERNANT LE CAPITAL DE LA SOCIETE ET REGULARISATION DES PARTICIPATIONS CROISEES (ARTICLE R.233-19 DU CODE DE COMMERCE)**

### **1. Sociétés contrôlées et part du capital de la société détenue par celles-ci (Article L.233-13 du Code de commerce)**

Nous vous rappelons que la société contrôle les sociétés SCL FLOMAR (société de droit espagnol), à hauteur de 100 %, et EUROPA GROUP SAS (RCS Toulouse 342 066 727), à hauteur de 65,92 %, et qu'EUROPA GROUP contrôle les sociétés suivantes :

<b>SOCIETE</b>	<b>POURCENTAGE DE CAPITAL DETENU</b>
LES ENTRETIENS PROFESSIONNELS FORMATION RCS Paris 513 303 321	100 %
EUROPA ORGANISATION ASIA RCS Singapour 200917812N	100 %
EUROPA BOOKING & SERVICES RCS Toulouse 750 095 762	100 %
INSIGHT OUTSIDE RCS Grenoble 481 413 961	100 %
PHILIA MEDICAL EDITIONS RCS Paris 751 605 064	100 %

Aucune de ces sociétés ne détient de participation dans la Société.

### **2. Aliénations d'actions effectuées en vue de mettre fin aux participations croisées illicites en vertu de l'article L.233-29 alinéa du Code de commerce (Article R. 233-19 du Code de commerce)**

Nous vous informons que nous n'avons aucune participation dans une société associée de notre société et qu'en conséquence, l'examen de régularisation des participations croisées est sans objet.

**3. Participation des salariés au capital social et obligation triennale (Article L.225-129-6 du Code de commerce)**

Nous vous rappelons qu'en application des dispositions de l'article L.225-129-6 du Code de Commerce, un projet de résolution tendant à réaliser une augmentation de capital réservée aux salariés adhérant à un plan d'épargne d'entreprise, doit être présenté à la décision des associés tous les trois ans, si les actions détenues par le personnel de la Société et des sociétés qui lui sont liées au sens de l'article L. 225-180 du Code de commerce, représentent moins de 3% du capital.

Or, aucune action de la société n'est détenue par le personnel.

En application des dispositions de l'article L.225-129-6 du Code de Commerce, ce délai est repoussé à cinq ans si une assemblée générale extraordinaire s'est prononcée depuis moins de trois ans sur un projet de résolution tendant à la réalisation d'une augmentation de capital.

Nous vous rappelons que les associés se sont prononcés sur un projet d'augmentation de capital réservée aux salariés lors de la décision d'augmentation de capital en date du 9 juin 2014. Le délai mentionné à l'article L.225-129-6 alinéa 2 du Code de commerce pour convoquer une assemblée générale extraordinaire devant se prononcer sur un projet de résolutions tendant à réaliser une augmentation de capital dans les conditions des articles L.3332-18 et suivants du Code du travail, expire donc en 2019.

**4. Nombre des actions achetées et vendues au cours de l'exercice dans le cadre de la participation des salariés (Article L. 225-211 du Code de commerce)**

Conformément aux dispositions de l'article L.225-211 du Code de commerce, nous vous précisons que, dans le cadre de la participation des salariés au capital de la société, aucune opération d'achat et de cession d'actions n'est intervenue.

**5. Actions gratuites et stock-options des dirigeants (Article L.225-185 alinéa 4 et L.225-197 du Code de commerce)**

Aucune action gratuite ou option de souscription ou d'achat d'actions n'a été consentie au cours de l'exercice.

**6. Ajustement des valeurs – Stock-options (Article L.225-181, L. 228-99 et R. 228-91 du Code de commerce)**

Aucune valeur mobilière composée ou option de souscription ou d'achat d'actions n'ayant été consentie, l'examen de l'ajustement du prix des actions est sans objet.

**VI. INFORMATIONS CONCERNANT LES DELAIS DE PAIEMENT DES FOURNISSEURS ET DES CLIENTS**  
**(ARTICLE L.441-6-1 ET D.441-4 DU CODE DE COMMERCE)**

En application des dispositions de l'article L.441-6 alinéa 1 du Code de commerce, nous vous indiquons la décomposition, à la clôture des deux derniers exercices, du solde des dettes à l'égard des fournisseurs et des créances à l'égard des clients, par date d'échéance :

- **Exercice Comptable du 1<sup>er</sup> janvier 2017 au 31 décembre 2017**

**1) Factures reçues non réglées à la date de clôture de l'exercice dont le terme est échu/ délai fournisseurs**

FOURNISSEURS	Tranches de retard de paiement					
	0 jour	1 à 30 jours	31 à 60 jours	61 à 90 jours	91 jours et plus	TOTAL (1 jour et plus)
Nombre total de factures concernées	2					2
Montant total des factures concernées (préciser HT ou TTC)	5.220				0,00	5.220
Pourcentage du montant total des achats de l'exercice (préciser HT ou TTC)	0,39%					0,39%
Nombre de factures exclues relatives à des dettes litigieuses ou non comptabilisées	0					
Montant total des factures exclues (préciser HT ou TTC)	0					
Délais de paiement utilisés pour le calcul des retards de paiement	60 jours					

2) Factures reçues non réglées à la date de clôture de l'exercice dont le terme est échu/ délai clients

CLIENTS	Tranches de retard de paiement					
	0 jour	1 à 30 jours	31 à 60 jours	61 à 90 jours	91 jours et plus	TOTAL (1 jour et plus)
Nombre total de factures concernées	0					
Montant total des factures concernées (préciser HT ou TTC)	0,00				0,00	0,00
Pourcentage du montant total des achats de l'exercice (préciser HT ou TTC)	0,00%					0,00%
Nombre de factures exclues relatives à des dettes litigieuses ou non comptabilisées	0					
Montant total des factures exclues (préciser HT ou TTC)	0					
Délais de paiement utilisés pour le calcul des retards de paiement	60 jours					

- Exercice Comptable du 1<sup>er</sup> janvier 2016 au 31 décembre 2016

1) Factures reçues non réglées à la date de clôture de l'exercice dont le terme est échu/ délai fournisseurs

FOURNISSEURS	TRANCHE DE RETARD DE PAIEMENT					
	0 JOURS	1 À 30 JOURS	31 À 60 JOURS	61 À 90 JOURS	91 JOURS ET PLUS	TOTAL (1 JOUR ET PLUS)
NOMBRE TOTAL DE FACTURES CONCERNÉES	5	0				5

MONTANT TOTAL DES FACTURES CONCERNÉES TTC	106 857,25					106 857,25
POURCENTAGE DU MONTANT DES ACHATS DE L'EXERCICE TTC	27,99%	0,00%				27,99%
NOMBRE DE FACTURES EXCLUES RELATIVES A DES DETTES LITIGIEUSES OU NON COMPTABILISEES	0					
MONTANT TOTAL DES FACTURES EXCLUES TTC	0					
DELAIS DE PAIEMENT UTILISÉS POUR LE CALCUL DES RETARD DE PAIEMENT	60 JOURS					

2) Factures émises non réglées à la date de clôture de l'exercice dont le terme est échu/ délai client

CLIENTS	TRANCHE DE RETARD DE PAIEMENT					
	0 JOURS	1 À 30 JOURS	31 À 60 JOURS	61 À 90 JOURS	91 JOURS ET PLUS	TOTAL (1 JOUR ET PLUS)
NOMBRE TOTAL DE FACTURES CONCERNÉES						0
MONTANT TOTAL DES FACTURES CONCERNÉES TTC						0,00
POURCENTAGE DU CHIFFRE D'AFFAIRE DE L'EXERCICE TTC	0,00%					0,00%
NOMBRE DE FACTURES EXCLUES RELATIVES A DES CREANCES LITIGIEUSES OU NON COMPTABILISEES	0					
MONTANT TOTAL DES FACTURES EXCLUES TTC	0					
DELAIS DE PAIEMENT UTILISÉS POUR LE CALCUL DES RETARD DE PAIEMENT	60 JOURS					

En général le délai de paiement noté sur les factures de nos prestataires est respecté ; il s'agit généralement d'un délai de 30 jours fin de mois.

## **VII. SITUATION DES MANDATS DES COMMISSAIRES AUX COMPTES**

Nous vous rappelons que les mandats de la société EURAUDIT, Commissaire aux comptes titulaire, et de Monsieur Julien DUFFAU, Commissaire aux comptes suppléant, ayant été renouvelés lors de l'assemblée ayant approuvé les comptes de l'exercice clos en 2012, ils viendront à expiration à l'issue de l'assemblée appelée à statuer sur les comptes de l'exercice clos en 2018.

Par ailleurs, nous vous rappelons que les mandats de Monsieur Jean-Pierre VEILLERETTE, Co-Commissaire aux comptes titulaire, et de la société DUPUIS RAEVEL & BRUNET, Co-Commissaire aux comptes suppléant, ayant été renouvelés lors de l'assemblée ayant approuvé les comptes de l'exercice clos en 2013, ils viendront à expiration à l'issue de l'assemblée appelée à statuer sur les comptes de l'exercice clos en 2019.

## **VIII. CONVENTIONS VISEES AUX ARTICLES L.227-10 ET L.227-11 DU CODE DE COMMERCE**

Des conventions visées à l'article L. 227-10 du Code de commerce sont intervenues au cours de l'exercice écoulé et d'autres, conclues antérieurement, se sont poursuivies.

Elles font l'objet du rapport spécial établi par les commissaires aux comptes et sont soumises au vote de l'assemblée.

Nous vous demandons de bien vouloir les approuver.

## **IX. APPROBATION DES COMPTES – DECISIONS A PRENDRE**

Les projets de résolutions qui vous sont soumis reprennent les principaux points de ce rapport.

Nous vous prions de bien vouloir approuver les comptes sociaux et consolidés de l'exercice et l'affectation des résultats que nous vous proposons.

Le rapport des commissaires aux comptes sur les comptes sociaux et consolidés de l'exercice vous a été communiqué ou mis à votre disposition au siège social de la Société conformément à la loi.

Nous vous remercions de votre confiance et de votre collaboration.

Fait à Toulouse, le 13 juin 2018

Le Président

## ANNEXES

**Annexe 1 : Tableau des résultats du groupe au titre des cinq derniers exercices**

**Annexe 2 : Tableau des résultats de la société au titre des cinq derniers exercices**

**Annexe 1**

**Tableau des résultats du groupe au titre des cinq derniers exercices**

**Tableau des résultats du Groupe au cours des 5 derniers exercices (en K€)**

	31/12/2013	31/12/2014	31/12/2015	31/12/2016	31/12/2017
<b>CAPITAL EN FIN D'EXERCICE</b>					
Capital social	12739	12758	12758	12062	12062
Nbre des actions ordinaires existantes	12739164	12758232	12758232	12062328	12062328
Nbres des actions à dividendes prioritaires existantes					
Nbre maximal d'actions futures à créer					
- par conversion d'obligations					
- par exercice de droit de souscription					
<b>OPERATIONS ET RESULTATS</b>					
Chiffre d'affaires hors taxes	48173	57256	62269	62887	77005
Résultat avant impôts, participation des salariés et dotations aux amortissements et provisions	9178	9016	8082	8093	24776
Impôts sur les bénéfices	2927	2441	2301	1943	2867
Participations des salariés au titre de l'exercice	547	526	561	652	613
Résultat après Impôts, participation des salariés et dotations aux amortissements et provisions	2957	3112	1987	1503	14511
Résultat distribué	750	1384	2075	0	0
<b>RESULTAT PAR ACTION</b>					
Résultat après impôts, participations des salariés mais avant dotations aux amortissements et provisions	0,0004	0,0005	0,0004	0,0005	0,0018
Résultat après impôts, participations des salariés et dotations aux amortissements et provisions	0,0002	0,0002	0,0002	0,0001	0,0012
Dividendes distribué à chaque action	0,0001	0,0001	0,0002	0,0000	0,0000
<b>PERSONNEL</b>					
Effectif moyen des salariés employés pendant l'exercice	84	107	134	128	207
Montant de la masse salariale de l'exercice	4283	5459	6410	6930	10266
Montant des sommes versées au titre des avantages sociaux de l'exercice (hors participation)	2228	2793	3065	3244	4680

## Annexe 2

## Tableau des résultats de la société au titre des cinq derniers exercices

## Résultats et autres éléments significatifs des 5 derniers exercices

FINANCIERE MF DONCIEUX

 Période du 01/01/17 au 31/12/17  
 Edition du 11/04/18  
 Tenue de compte

NATURES DES INDICATIONS	EXERCICES				
	31/12/2017	31/12/2016	31/12/2015	31/12/2014	31/12/2013
<b>Capital social en fin d'exercice</b>					
Capital social	12 062 328	12 062 328	12 758 232	12 758 232	12 739 164
Nombre des actions :					
- ordinaires existantes	12062328	12062328	12758232	12758232	12739164
- à dividende prioritaire existantes (sans droit de vote)					
Nombre maximal d'actions futures à créer :					
- par conversion d'obligations					
- par exercice de droits de souscription					
<b>Opérations et résultats de l'exercice</b>					
Chiffres d'affaires hors taxes		381 744	4 004 822	3 846 998	2 478 207
Résultat avant impôts, participation des salariés et dotations aux amortissements et provisions	13 698 814	2 112 048	4 413 588	3 251 495	2 979 349
Impôts sur les bénéfices	384 017	(59 392)	38 429	13 342	(25 429)
Participation des salariés due au titre de l'exercice					
Résultat après impôts, participation des salariés, et dotations aux amortissements et provisions	13 220 597	2 153 432	4 383 598	3 231 133	2 999 273
Résultat distribué			2 075 000	1 383 773	750 000
<b>Résultat par action</b>					
Résultat après impôts, participation des salariés, mais avant dotations aux amortissements et provisions	1	0			
Résultat après impôts, participation des salariés, et dotations aux amortissements et provisions	1	0			
Dividende attribué à chaque action					
<b>Effectif</b>					
Effectif moyen des salariés employés durant l'exercice	0	0	19	19	14
Montant de la masse salariale de l'exercice		220 834	2 014 295	1 829 950	1 202 733
Montant des sommes versées au titre des avantages sociaux (Sécurité sociale, oeuvres sociales...)		40 905	911 388	952 392	616 212

**Jean-Pierre VEILLERETTE**

10, rue Henri Fabre Z.A. de PIC 09100 – PAMIERS

**EURAUDIT**

Résidence Cap Wilson 81, boulevard Carnot 31000 – TOULOUSE

Commissaires aux Comptes inscrits à la Compagnie Régionale de Toulouse  
du ressort de la Cour d'Appel de Toulouse

**« FINANCIERE MF DONCIEUX S.A.S. »**

**RAPPORT DES COMMISSAIRES AUX COMPTES  
SUR LES COMPTES CONSOLIDES**

Exercice clos le 31 décembre 2017

**« FINANCIERE MF DONCIEUX S.A.S. »**

Société par actions simplifiée

Au capital de 12.062.328 €

19, allée Jean Jaurès

TOULOUSE (Haute-Garonne)

**RAPPORT DES COMMISSAIRES AUX COMPTES**

**SUR LES COMPTES CONSOLIDES**

Exercice clos le 31 décembre 2017

**« FINANCIERE MF DONCIEUX S.A.S. »**

**RAPPORT DES COMMISSAIRES AUX COMPTES  
SUR LES COMPTES CONSOLIDES**

Exercice clos le 31 décembre 2017

Aux Associés de la société « FINANCIERE MF DONCIEUX S.A.S. »,

**OPINION**

En exécution de la mission qui nous a été confiée par votre Assemblée Générale, nous avons effectué l'audit des comptes consolidés de la société « FINANCIERE MF DONCIEUX S.A.S. » relatifs à l'exercice clos le 31 décembre 2017 tels qu'ils sont joints au présent rapport.

Nous certifions que les comptes consolidés sont, au regard des règles et principes comptables français, réguliers et sincères et donnent une image fidèle du résultat des opérations de l'exercice écoulé ainsi que de la situation financière et du patrimoine, à la fin de l'exercice, de l'ensemble constitué par les personnes et entités comprises dans la consolidation.

**FONDEMENT DE L'OPINION**

***Référentiel d'audit***

Nous avons effectué notre audit selon les normes d'exercice professionnel applicables en France. Nous estimons que les éléments que nous avons collectés sont suffisants et appropriés pour fonder notre opinion.

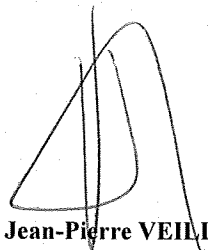
Les responsabilités qui nous incombent en vertu de ces normes sont indiquées dans la partie « Responsabilités des commissaires aux comptes relatives à l'audit des comptes consolidés » du présent rapport.

En outre :


- il identifie et évalue les risques que les comptes consolidés comportent des anomalies significatives, que celles-ci proviennent de fraudes ou résultent d'erreurs, définit et met en œuvre des procédures d'audit face à ces risques, et recueille des éléments qu'il estime suffisants et appropriés pour fonder son opinion. Le risque de non-détection d'une anomalie significative provenant d'une fraude est plus élevé que celui d'une anomalie significative résultant d'une erreur, car la fraude peut impliquer la collusion, la falsification, les omissions volontaires, les fausses déclarations ou le contournement du contrôle interne,
- il prend connaissance du contrôle interne pertinent pour l'audit afin de définir des procédures d'audit appropriées en la circonstance, et non dans le but d'exprimer une opinion sur l'efficacité du contrôle interne,
- il apprécie le caractère approprié des méthodes comptables retenues et le caractère raisonnable des estimations comptables faites par la direction, ainsi que les informations les concernant fournies dans les comptes consolidés,
- il apprécie le caractère approprié de l'application par la direction de la convention comptable de continuité d'exploitation et, selon les éléments collectés, l'existence ou non d'une incertitude significative liée à des événements ou à des circonstances susceptibles de mettre en cause la capacité de la société à poursuivre son exploitation. Cette appréciation s'appuie sur les éléments collectés jusqu'à la date de son rapport, étant toutefois rappelé que des circonstances ou événements ultérieurs pourraient mettre en cause la continuité d'exploitation. S'il conclut à l'existence d'une incertitude significative, il attire l'attention des lecteurs de son rapport sur les informations fournies dans les comptes consolidés au sujet de cette incertitude ou, si ces informations ne sont pas fournies ou ne sont pas pertinentes, il formule une certification avec réserve ou un refus de certifier,
- il apprécie la présentation d'ensemble des comptes consolidés et évalue si les comptes consolidés reflètent les opérations et événements sous-jacents de manière à en donner une image fidèle,
- concernant l'information financière des personnes ou entités comprises dans le périmètre de consolidation, il collecte des éléments qu'il estime suffisants et appropriés pour exprimer une opinion sur les comptes consolidés. Il est responsable de la direction, de la supervision et de la réalisation de l'audit des comptes consolidés ainsi que de l'opinion exprimée sur ces comptes.

A Toulouse, le 18 juin 2018

Les commissaires aux comptes



Jean-Pierre VEILLERETTE



Pour la société « EURAUDIT »  
L'un des gérants, J.C. HEBRARD

# Etats financiers consolidés



# 1 Bilan consolidé

	2017.12			2016.12
	Valeurs brutes	Amort. Prov.	Valeurs nettes	Valeurs nettes
Capital souscrit non appelé				
Ecart d'acquisition	79 997	-29 249	50 747	8 203
Immobilisations incorporelles	3 304	-2 182	1 123	360
Immobilisations corporelles	14 386	-2 816	11 570	4 619
Immobilisations financières	12 735	-551	12 184	1 676
Titres mis en équivalence	326		326	357
<b>Total Actif Immobilisé</b>	<b>110 748</b>	<b>-34 798</b>	<b>75 950</b>	<b>15 214</b>
Stocks et en-cours	4 589	-51	4 538	4 603
Clients et comptes rattachés	19 472	-305	19 166	12 625
Autres créances et comptes de régularisation	12 665	-196	12 469	7 663
Valeurs mobilières de placement	2 616		2 616	1 895
Disponibilités	18 861		18 861	18 276
<b>Total Actif</b>	<b>168 950</b>	<b>-35 350</b>	<b>133 600</b>	<b>60 276</b>
Capital			12 062	12 062
Primes liées au capital				
Ecart de réévaluation				
Réserves			8 579	5 509
Réserves de conversion groupe			5	55
Résultat de l'exercice			14 474	1 503
Autres				
<b>Total Capitaux Propres</b>			<b>35 120</b>	<b>19 129</b>
Intérêts hors groupe			5 305	3
Autres fonds propres				
Provisions			2 001	853
Emprunts et dettes financières			55 104	6 910
Fournisseurs et comptes rattachés			3 717	3 368
Autres dettes et comptes de régularisation			32 353	30 012
<b>Total Passif</b>			<b>133 600</b>	<b>60 276</b>



## 2 Compte de résultat consolidé

	2017.12	2016.12
Chiffre d'affaires	77 005	62 887
Autres produits d'exploitation	2 239	2 102
Achats consommés	-50 825	-43 915
Autres charges d'exploitation	-564	-2
Impôts et taxes	-742	-674
Charges de personnel	-15 560	-10 825
Variations nettes des amortissements et des dépréciations	-1 076	-711
Quote-part de résultat sur opération faite en commun	-2 051	-2 241
<b>Résultat d'exploitation</b>	<b>8 425</b>	<b>6 620</b>
Charges et produits financiers	-2 525	-323
<b>Résultat courant des sociétés intégrées</b>	<b>5 900</b>	<b>6 297</b>
Charges et produits exceptionnels	17 177	-153
Impôt sur les bénéfices	-2 867	-1 943
<b>Résultat net des entreprises intégrées</b>	<b>20 209</b>	<b>4 201</b>
Quote-part de résultat des sociétés mises en équivalence	10	141
Dotations aux amortissements des écarts d'acquisition	-5 709	-2 839
<b>Résultat net de l'ensemble consolidé</b>	<b>14 511</b>	<b>1 503</b>
Intérêts minoritaires	37	
<b>Résultat net (part du groupe)</b>	<b>14 474</b>	<b>1 503</b>
Résultat par action	1,20	0,12
Résultat dilué par action	1,20	0,12



### 3 Tableau des flux de trésorerie

	2017.12	2016.12
Résultat net total des sociétés consolidées	14 511	1 503
Elimination des amortissements et provisions	7 024	3 613
Elimination de la variation des impôts différés	-112	-36
Elimination des plus ou moins values de cession	-17 511	156
Elimination de la quote-part de résultat des mises en équivalence	-10	-141
<b>Autres produits et charges sans incidence trésorerie</b>		
<b>Total marge brute d'autofinancement</b>	<b>3 902</b>	<b>5 095</b>
Variation des stocks liée à l'activité	229	-349
Variation des provisions sur stocks	18	1
Variation des créances clients et autres débiteurs	-530	76
Variation des provisions sur clients et autres débiteurs	29	200
Variation des dettes fournisseurs et autres créditeurs	-21 348	2 227
<b>Variation du BFR lié à l'activité</b>	<b>-21 601</b>	<b>2 155</b>
<b>Flux net généré par l'activité</b>	<b>-17 699</b>	<b>7 250</b>
Acquisition d'immobilisations	-18 089	-2 026
Cession d'immobilisations	78	29
Incidence des variations de périmètre	-10 370	-3 053
Variation nette des placements court terme	25	
<b>Flux net provenant des investissements</b>	<b>-28 356</b>	<b>-5 050</b>
Dividendes versés aux minoritaires		-3
Augmentations (réductions) de capital		-3 000
Emissions d'emprunts	54 314	5 001
Remboursements d'emprunts	-6 480	-632
<b>Flux net provenant du (affecté au) financement</b>	<b>47 834</b>	<b>1 366</b>
Incidence de la variation des taux de change	-73	19
Incidence des changements de principes comptables		
<b>Variation de trésorerie</b>	<b>1 705</b>	<b>3 585</b>
Trésorerie d'ouverture	19 763	16 177
Trésorerie de clôture	21 468	19 763



## 4 Variation des capitaux propres

	Capital	Primes liées au capital	Réserves	Autres réserves	Résultat de l'exercice	Capitaux propres part du groupe	Intérêts hors groupe	Total Capitaux propres
Situation à la clôture de l'exercice 2015.12	12 758		5 646	52	1 987	20 444	17	20 461
Affectation du résultat de l'exercice 2015.12			1 987		-1 987		0	
Dividendes versés			0			0	-3	-3
Augmentation de capital	-3 000					-3 000		-3 000
Variation des taux de change				2	0	2	0	2
Résultat 2016.12					1 503	1 503		1 503
Autres mouvements	2 304		-2 124	0		180		180
Situation à la clôture de l'exercice 2016.12	12 062		5 509	55	1 503	19 129	3	19 132
Affectation du résultat de l'exercice 2016.12			1 503		-1 503			
Dividendes versés								
Augmentation de capital								
Variation de la réserve de conversion				-50		-50	-18	-67
Résultat 2017.12					14 474	14 474	37	14 511
Autres mouvements			1 567			1 567	5 282	6 850
Situation à la clôture de l'exercice 2017.12	12 062		8 579	5	14 474	35 120	5 305	40 425



## Annexe aux comptes consolidés



## 5 Faits majeurs

### 5.1 Faits majeurs de l'exercice

En date du 12/04/2017, la société Financière MF DONCIEUX a cédé 29% du capital et des droits de vote de la société EUROPA GROUP au fonds professionnel de capital investissement ABENEX V représenté par sa société de gestion ABENEX CAPITAL sise 9 avenue de Matignon 75008 PARIS (siret 418 938 528).

En date du 22/06/2017, la société Europa Group a acquis par voie de cession et d'apports en nature, 100% du capital et des droits de vote de la société Philia Médical Editions, SAS au capital de 12 723 374 euros sise 2 rue Sainte Marie 92400 Courbevoie pour un prix s'élevant à 40 000 K€. En date du rachat, la société Philia Médical Editions était une holding détenant directement ou indirectement 7 filiales.

La décomposition du prix est la suivante :

- 1) Actions ordinaires PHILIA : 38 164 K€(dont 235 K€ au titre de frais d'acquisition)
- 2) BSA A PHILIA : 416 K€
- 3) BSA C PHILIA : 26 K€


Les BSA 2012 PHILIA acquis pour un montant de 1 628 K€ ont été portés en charges financières. En effet ces BSA 2012 sont devenus caducs suite à l'acquisition de la société Philia par la société Europa Group.

Afin d'assurer le financement de cette opération, la société a procédé à deux augmentations de capital par voie d'apports en nature d'actions et bons de souscription d'actions rémunérées intégralement par des actions ordinaires nouvelles de la société Europa Group. Dans ce cadre, le capital social de la société Europa Group a été porté de 1 000 K€ à 1 077 K€ avec constatation d'une prime d'apport s'élevant à 5 238 K€.

Un crédit d'acquisition et de refinancement de 55 000 K€ a été souscrit par la société Europa Group de manière à assurer le financement complémentaire de l'acquisition des titres Philia, le financement des frais relatifs à l'opération ainsi que le refinancement des dettes existantes (refinancement à hauteur de 5 760 K€ pour la société Europa Group et 14 576 K€ pour la société Philia). Ce crédit est remboursable de la façon suivante :

- Tranche A : 33 millions d'euros remboursable en 6 échéances de 5.5 millions d'euros en capital le 15 juin de chaque année à compter de 2018.
- Tranche B (22 Millions euros) remboursable en une seule fois le 15 juin 2024.

La société a souscrit le 24 juillet 2017 un cap couvrant 66% du crédit jusqu'au 15/09/2020 contre un Euribor 3 mois si supérieur à 0. Le coût de cette couverture de taux s'élevant à 168 K€ a été enregistré en « Instruments de Trésorerie ».



La quote-part de ces frais rattachée à l'exercice 2017 (étalement sur 3 ans prorata temporis) constatée en charges financières s'élève à 16 K€.

En date du 29/12/2017, par voie de Transmission Universelle de Patrimoine, la société ID Espace a absorbé :

- La société L'INFORMATION DENTAIRE (n° siren 334 720 976)
- La société IDWEBLOGS (n° siren 794 331 058)

En date du 29/12/2017, par voie de Transmission Universelle de Patrimoine, la société EDIMARK SANTE a absorbé :

- La société EDIMARK (n° siren 353 493 471)
- La société EDITION ET COMMUNICATION MEDICALES (n° siren 321 539 447)
- La société NEWTECEDIMARK (n° siren 808 454 045)

En date du 30/11/2017, par décision de l'associé unique, les sociétés suivantes ont changé leur date de clôture du 30 Juin au 31 Décembre :

- La société EDIMARK
- La société PRESSE ET PAPIERS
- La société PHILIA MEDICAL EDITIONS
- La société L'INFORMATION DENTAIRE

## 5.2 Evènements postérieurs à la clôture

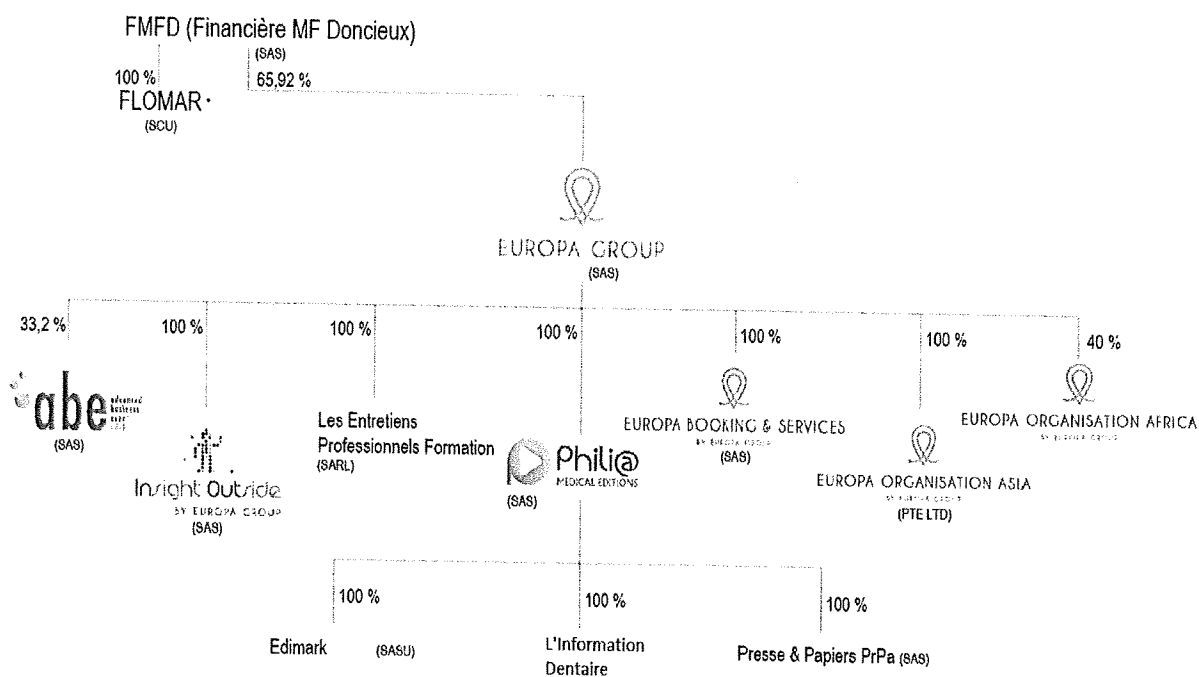
Conformément à l'article 7 du protocole de cession des titres ABE acquis par la société Europa Group en date du 7/10/2014, la société Europa Group a exercé la clause de "promesse d'achat" et cédé dans ce cadre en date du 20/03/2018 les 166 actions de la société ABE qu'elle détenait pour un prix de 1 421 K€.



## 6 Périmètre du groupe

### 6.1 Organigramme au 31 Décembre 2017

### 6.2 Entités consolidées



## 6.2.1 Entités consolidées

Les entités incluses dans le périmètre de consolidation sont présentées ci-dessous :

Nom de la Société	Siège social	N° Siret	2017.12			2016.12		
			Taux d'intérêt	Taux de contrôle	Méthode de consolidation	Taux d'intérêt	Taux de contrôle	Méthode de consolidation
FINANCIERE MF DONCIEUX	19 allées Jean Jaurès BP 61508 - 31 015 Toulouse Cedex 6	50 132 677 100 026	Mère	Mère	IG	Mère	Mère	IG
EUROPA GROUP	19 allées Jean Jaurès BP 61508 - 31 015 Toulouse Cedex 6	34 206 672 700 112	65,92%	100%	IG	100,00%	100%	IG
EUROPA BOOKING & SERVICES	19 allées Jean Jaurès BP 61508 - 31 015 Toulouse Cedex 6	75009576200019	65,92%	100%	IG	100,00%	100%	IG
LES ENTRETIENS PROFESSIONNELS FORMATION	36-42 avenue Raymond Poincaré 75 016 Paris	51 330 332 100 014	65,92%	100%	IG	100,00%	100%	IG
SCL FLOMAR	AV DIAGONAL 640.6 A, 08017 BARCELONA Espagne		100,00%	100%	IG	100,00%	100%	IG
EUROPA ASIA ORGANISATION	36 Carpenter Street #03-01 059915 SINGAPORE	2009178812N	65,92%	100%	IG	100,00%	100%	IG
ADVANCED BUSINESS EVENTS	35/37 rue des Abondances 92 100 Boulogne Billancourt	51 501 350 600 024	21,89%	33%	MEE	33,20%	33%	MEE
EUROPA ORGANISATION AFRICA	PO Box 782243 Sandton 2146 Johannesburg - South Africa	2013 / 040831 / 07	26,37%	40%	MEE	40,00%	40%	MEE
INSIGHT OUTSIDE	39 Chemin du vieux chêne, 38240 MEYI	48141396100022	65,92%	100%	IG	100,00%	100%	IG
PHILIA MEDICAL EDITIONS	2 Rue Ste marie 92400 Courbevoie	75160506400029	65,92%	100%	IG	0,00%	0%	NI
EDIMARK SANTE	56 Rue de Billancourt 92100 Boulogne Billancourt	49300558100027	65,92%	100%	IG	0,00%	0%	NI
ID ESPACE	38 à 44 avenue Bugeaud 75116 Paris	50249438800023	65,92%	100%	IG	0,00%	0%	NI
PRESSE ET PAPIERS	56 Rue de Billancourt 92100 Boulogne Billancourt	40438394500064	65,92%	100%	IG	0,00%	0%	NI

Nomenclature des méthodes de consolidation:

NI : Non Intégrée  
 IG : Intégration Globale  
 IP : Intégration Proportionnelle  
 MEE : Mise En Equivalence

## 6.2.2 Entités exclues du périmètre de consolidation

Les sociétés suivantes sont exclues du périmètre de consolidation par leur absence d'activité ou leur caractère non significatif :

- GROUPE HIMA : valeur des titres & obligations = 334 K€,
- MY FEELBACK SAS : valeur des titres = 200 K€,
- PH Occitanie : valeur des titres = 100 K€,
- Canopia : valeur des titres = 500 K€ (contrat de capitalisation souscrit en mai 2016),
- Axa : valeur des titres & obligations = 10 000 K€
- Be Patient : obligations souscrites pour 200 K€.



## 6.3 Variations de périmètre

### 6.3.1 Entrées de périmètre

La société Europa Group a acquis 100% des titres de la société Philia Médical Editions le 22 juin 2017. Cette acquisition a permis d'intégrer également toutes les filiales détenues par la société Philia Médical Editions dans le périmètre de consolidation au 31 décembre 2017. Les sociétés acquises sont consolidées en intégration globale au niveau du sous-groupe Europa Group au 31 décembre 2017 pour la période du 1<sup>er</sup> juillet au 31 décembre 2017.

### 6.3.2 Sorties de périmètre

Néant.

### 6.3.3 Restructurations internes

Les opérations suivantes ont été réalisées en décembre 2017 :

- Les sociétés Edimark, ECM et Newtec Edimark ont été absorbées par la société Edimark Santé. La société Edimark Santé a changé de dénomination sociale, et devient Edimark.
- Les sociétés L'information Dentaire et ID Weblogs ont été absorbées par la société ID Espace. La société ID Espace a changé de dénomination sociale, et devient Information Dentaire.

### 6.3.4 Variation de Périmètre

En date du 12/04/2017, la société Financière MF DONCIEUX a cédé 29% du capital et des droits de vote de la société EUROPA GROUP au fonds professionnel de capital investissement ABENEX V représenté par sa société de gestion ABENEX CAPITAL sise 9 avenue de Matignon 75008 PARIS (siret 418 938 528).

EUROPA GROUP a ensuite procédé à deux augmentations de capital par voie d'apports en nature d'actions et bons de souscription d'actions rémunérées intégralement par des actions ordinaires nouvelles de la société Europa Group. Dans ce cadre, le capital social de la société Europa Group a été porté de 1 000 000 euros à 1 077 072 euros avec constatation d'une prime d'apport s'élevant à 5 238 246.65 euros. Cela a contribué à diluer la participation d'ABENEX de 29% à 26,92% et de faire entrer de nouveaux actionnaires (Maison Bleue pour 6,62% et Invest in Europa pour 0,54%).

Au 31 Décembre 2017, le pourcentage de détention de FMFD dans Europa Group a été dilué à 65,92% contre 100% en 2016.



## 7 Référentiel comptable, modalités de consolidation, méthodes et règles d'évaluation

### 7.1 Référentiel comptable

Les comptes consolidés du groupe EUROPA sont établis conformément aux règles et principes comptables en vigueur en France. Les dispositions du règlement n° 99.02 du Comité de Réglementation Comptable, homologué le 22 juin 1999, sont appliquées depuis le 1<sup>er</sup> janvier 2000 ainsi que celles du règlement CRC 2005-10 du 26/12/2005 qui l'a actualisé.

Les principes et méthodes appliqués par le groupe EUROPA sont décrites dans les § 7.2 et suivants.

Les comptes des sociétés étrangères sont convertis selon la méthode du taux historique.

### 7.2 Application des méthodes préférentielles

L'application des 7 méthodes préférentielles du règlement CRC 99-02 est la suivante :

	OUI NON N/A	Note
Comptabilisation des contrats de location-financement	OUI	8.1.3
Provisionnement des prestations de retraites et assimilés	OUI	8.1.11
Etalement des frais d'émission et primes de remboursement des emprunts obligataires sur la durée de vie de l'emprunt	NA	
Comptabilisation en résultat des écarts de conversion actif/passif	NA	
Comptabilisation à l'avancement des opérations partiellement achevées à la clôture de l'exercice	NON	
Comptabilisation à l'actif des coûts de développement	NA	

### 7.3 Options comptables retenues

#### 7.3.1 Evaluation des actifs et passifs

Les actifs et passifs sont évalués et comptabilisés au coût historique.

Une dépréciation est comptabilisée dès lors que la valeur est inférieure au montant des immobilisations nettes.



### 7.3.2 Crédits d'impôt

Les sociétés historiques du groupe Europa Group comptabilisent le CICE en crédit d'impôts. Les sociétés acquises du groupe Philia comptabilisent leur CICE en diminution des charges de personnel.

Afin d'harmoniser les méthodes de comptabilisation, le CICE de toutes les sociétés est comptabilisé en diminution des charges de personnel dans les comptes consolidés pour un montant de 357 K€.

Le CICE a permis notamment de participer partiellement au financement en matière :

- d'investissement,
- de formation,
- de recrutement,
- de prospection de nouveaux marchés.

Le crédit impôt recherche des sociétés du groupe Europa Group est présenté en subvention d'exploitation pour un montant de 45 K€.

### 7.4 Changements comptables

Aucun changement comptable suffisamment significatif n'est susceptible d'affecter la comparabilité des comptes.

### 7.5 Changements de présentation

- Crédits d'impôts :

Les changements de présentation sont décrits dans le paragraphe «7.3.2 Crédits d'impôt ».

- Titres mis en équivalence :

Les titres mis en équivalence négatifs sont présentés en provisions pour risques et charges (voir paragraphe 8.1.4). En 2016, les titres mis en équivalence négatifs étaient maintenus à l'actif.

- Pertes/gains de change réalisés :

Suite à l'application en 2017 du nouveau règlement ANC 2015-05 relatif à la comptabilisation des instruments financiers, les pertes et gains de changes sont présentés en résultat d'exploitation (en autres produits pour les gains de change et en autres charges pour les pertes de change) si l'opération est de nature commerciale. Ces pertes et gains de changes étaient antérieurement présentés en résultat financier. L'impact de ce changement de méthode au niveau du résultat d'exploitation est de - 276 K€.

	31/12/2017	31/12/2016	31/12/2016 proforma
Résultat d'exploitation	9 160	9 164	9 142
Résultat financier	-2 365	-298	-276



## 8 Explication des postes du bilan et du compte de résultat

### 8.1 Postes du bilan

Les tableaux ci-après font partie intégrante des comptes consolidés.

Le cas échéant, la colonne "autres variations" correspond principalement à la variation des écarts de conversion.

La colonne « Variation de périmètre » correspond à l'entrée dans le périmètre des sociétés du groupe Philia au 30 juin 2017.

#### 8.1.1 Écarts d'acquisition

Les écarts d'acquisition portent sur les entités suivantes :

	Valeur Brute 2016.12	Amortissements cumulés 2016.12	Dotations 2017.12	Augm. Valeur Brute 2017.12	Amortissements cumulés 2017.12	Valeur Nette 2017.12
INSIGHT OUTSIDE	3 962	-14	-566		-580	3 382
L'ENCEPHALE	26 691	-23 215	-2 574		-25 789	902
ADVANCED BUSINESS EVENTS	1 091	-312	-156		-467	624
PHILIA MEDICAL EDITIONS			-2 413	48 253	-2 413	45 841
<b>TOTAL</b>	<b>31 744</b>	<b>-23 541</b>	<b>-5 709</b>	<b>48 253</b>	<b>-29 249</b>	<b>50 748</b>

Conformément aux dispositions réglementaires, les écarts d'acquisition représentent la différence entre :

- Le coût d'acquisition des titres de participation ;
- La quote-part de l'entreprise acquéreuse dans l'évaluation à la juste valeur des actifs et passifs identifiés à la date d'acquisition.

Les écarts d'acquisition positifs sont inscrits à l'actif immobilisé et sont amortis sur une durée reflétant aussi raisonnablement que possible, les hypothèses retenues et les objectifs fixés lors des acquisitions.

Cette durée maximale est estimée à 10 ans.

Le groupe a choisi de conserver les durées d'utilisation initialement déterminées, et ce pour tous les écarts d'acquisition inscrits au bilan consolidé au 31 décembre 2015.

L'exercice de première application du Règlement n°2015-07 est l'exercice du 1er janvier 2016 au 31 décembre 2016.

L'écart d'acquisition L'Encéphale correspond à celui constaté lors de l'acquisition de la société en 2010. En 2015, la société L'Encéphale a été absorbée par la société Europa Group.

L'écart d'acquisition de la société Insight Outside constaté en 2016 est amorti sur 10 ans.

L'écart d'acquisition de la société Philia constaté en 2017 est amorti sur 10 ans.



## 8.1.2 Immobilisations incorporelles (hors écarts d'acquisition)

	2016.12	Augm.	Dimin.	Variations de Périètre	Reclas.	2017.12
Concessions, brevets & droits similaires	314	122		2 198	140	2 775
Logiciels	2					2
Droit au bail	46					46
Fonds commercial	90					90
Marque						
Clientèle						
Mali technique						
Autres immobilisations incorporelles	354	3		34		392
<b>Total Immobilisations incorporelles</b>	<b>807</b>	<b>125</b>		<b>2 232</b>	<b>140</b>	<b>3 304</b>
Amt/Dép. conc, brevets & dts similaires	-261	-303		-1 397		-1 962
Amt/Dép. logiciels	-2					-2
Amt/Dép. droit au bail						
Amt/Dép. fonds commercial	-90					-90
Amt/Dép. autres immos incorp.	-93			-34		-127
<b>Total Amt/dép. immobilisations incorp.</b>	<b>-447</b>	<b>-303</b>		<b>-1 431</b>		<b>-2 182</b>
Concessions, brevets & droits similaires	53	-181		801	140	813
Logiciels						
Droit au bail	46					46
Autres immobilisations incorporelles	261	3				392
<b>Total immobilisations incorporelles nettes</b>	<b>360</b>	<b>-178</b>		<b>801</b>	<b>140</b>	<b>1 123</b>

Les immobilisations incorporelles sont évaluées à leur valeur d'acquisition ou de production.

### 8.1.2.1 Fonds de commerce

Le solde du compte « fonds de commerce » se décompose comme suit :

	Valeur Brute 2016.12	Amortissements cumulés 2016.12	Augm / Dimin Valeur Brute 2017.12	Dotations / Reprises 2017.12	Valeur Nette 2017.12
Les Entretiens Médicaux	90		90		
<b>TOTAL</b>	<b>90</b>		<b>90</b>		

Le fonds de commerce acquis par la filiale « Les entretiens Médicaux » s'élève à 90 K€. Une provision pour dépréciation du fonds de commerce a été constatée au 31/12/2011 pour 90 K€.

### 8.1.2.2 Frais d'établissement

Néant.



### 8.1.3 Immobilisations corporelles

	2016.12	Augm.	Dimin.	Variations de Péri-mètre	Reclas.	2017.12
Constructions	4 184	7 065				11 248
Installations tech, matériel & outillage	1					1
Autres immobilisations corporelles	1 821	72	-126	821		2 587
Matériel de bureau	34	2				36
Matériel de transport	13					13
Matériel informatique	51	21	-7	381		445
Immobilisations corporelles en cours			-8	8		
Avances et acomptes s/immo. corp.		136		58	-140	55
<b>Total Immobilisations corporelles</b>	<b>6 103</b>	<b>7 296</b>	<b>-141</b>	<b>1 268</b>	<b>-140</b>	<b>14 386</b>
Amt/Dép. constructions	-323	-172				-494
Amt/Dép. install tech, matériel & outil.	0	0				0
Amt/Dép. autres immobilisations corp.	-1 088	-234	117	-700		-1 906
Amt/Dép. Matériel de bureau	-20	-5				-24
Amt/Dép. Matériel transport	-13	0				-13
Amt/Dép. Matériel informatique	-41	-26	7	-318		-378
Amt/Dép. immobilisations corp. en cours						
Dép. avances et acomptes s/immo. corp.						
<b>Total Amt/dép. Immobilisations corporelles</b>	<b>-1 484</b>	<b>-437</b>	<b>124</b>	<b>-1 018</b>		<b>-2 816</b>
Agencements sur terrains						
Constructions	3 861	6 893				10 754
Installations tech, matériel & outillage	1	0				1
Autres immobilisations corporelles	733	-163	-9	120		681
Matériel de bureau	14	-2				12
Matériel de transport	1	0				0
Matériel informatique	9	-5		63		67
Immobilisations corporelles en cours			-8	8		
Avances et acomptes s/immo. corp.		136		58	-140	55
<b>Total immobilisations corporelles nettes</b>	<b>4 619</b>	<b>6 858</b>	<b>-17</b>	<b>249</b>	<b>-140</b>	<b>11 570</b>

#### Dont immobilisations en crédit-bail :

	2016.12	Augm.	Dimin.	Variations de Péri-mètre	Reclas.	2017.12
Installations tech, matériel & outillage						
Autres immobilisations corporelles	185		-70	73		188
<b>Total Immobilisations corporelles - crédit bail</b>	<b>185</b>		<b>-70</b>	<b>73</b>		<b>188</b>
Amt/Dép. install tech, matériel & outil.						
Amt/Dép. autres immobilisations corp.	-90	-49	66	-39		-112
<b>Total Amt/dép. Immo corporelles - crédit bail</b>	<b>-90</b>	<b>-49</b>	<b>66</b>	<b>-39</b>		<b>-112</b>
Installations tech, matériel & outillage						
Autres immobilisations corporelles	96	-49	-4	34		75
<b>Total Immobilisations corporelles - crédit bail</b>	<b>96</b>	<b>-49</b>	<b>-4</b>	<b>34</b>		<b>75</b>



L'amortissement est calculé en fonction de la durée d'utilisation estimée des différentes catégories d'immobilisations. Les principales durées d'utilisations retenues sont les suivantes :

Immobilisations corporelles	Méthode	Durée
Logiciels	Linéaire	1 à 3 ans
Matériel et outillage	Linéaire	3 à 5 ans
Installation / Agencement	Linéaire	5 à 20 ans
Matériel de transport	Linéaire	3 à 5 ans
Matériel de bureau et informatique	Linéaire	3 à 5 ans
Mobilier de bureau	Linéaire	5 à 10 ans
Agencement des locaux Meeting Lab	Linéaire	97 mois

#### 8.1.4 Immobilisations financières

	2016.12	Augm.	Dimin.	Variations des cours de change	Variations de Périmètre	2017.12
Titres de participation	111		-10			101
Créances rattachées à des part.	100					100
Intérêts courus sur créances et prêts	3		-3			
Titres immobilisés	1 536	10 661				12 197
Prêts et cautionnements	211	11	-7	-2	123	337
<b>Total Immobilisations financières</b>	<b>1 962</b>	<b>10 672</b>	<b>-20</b>	<b>-2</b>	<b>123</b>	<b>12 735</b>

Les immobilisations financières comprennent des titres de participation dans les sociétés non consolidées. Ceux-ci figurent au bilan à leur coût d'acquisition. (Cf note 6.2.2).

Une provision pour dépréciation est susceptible d'être constatée lorsque la valeur d'inventaire des participations, prenant entre autre la quote-part d'actif net, devient inférieure à leur coût d'acquisition.

Un contrat de capitalisation a été souscrit auprès d'AXA pour 10 000 K€.

Les titres des entités mises en équivalence se décomposent comme suit :

	2016.12	Résultat 2017.12	Variations des cours de change	Variations de Périmètre	Reclas.	2017.12
ADVANCED BUSINESS EVENTS	411	55		-140		326
EUROPA ORGANISATION AFRICA	-54	-45	3	18	77	0
<b>Total</b>	<b>357</b>	<b>10</b>	<b>3</b>	<b>-122</b>	<b>77</b>	<b>326</b>

Les titres mis en équivalence négatifs sont reclassés en provisions.

Pour la société Europa Organisation Africa, une période de 22 mois a été intégrée en consolidation, soit du 1er mars 2016 au 31 décembre 2017.



### 8.1.5 Stocks et en-cours

Les stocks et en-cours se présentent ainsi :

	Brut	Provision	2017.12	2016.12
Stocks - en-cours de production	4 316		4 316	4 592
Stocks -pds finis et intermédiaires	273	-51	222	11
<b>Total des stocks</b>	<b>4 589</b>	<b>-51</b>	<b>4 538</b>	<b>4 603</b>

Les travaux en-cours correspondent aux temps passés et charges engagées sur des opérations faites pour lesquelles il existe un contrat signé et dont la date de réalisation est postérieure à la date de clôture.

Une provision pour dépréciation est comptabilisée lorsque la valeur réalisable des stocks devient inférieure à leur coût d'acquisition ou de production.

### 8.1.6 Clients et comptes rattachés

Les créances se décomposent, de la manière suivante :

	Brut	Provision	2017.12	2016.12
Clients et comptes rattachés	19 472	-305	19 166	12 625
<b>TOTAL des Clients et comptes rattachés</b>	<b>19 472</b>	<b>-305</b>	<b>19 166</b>	<b>12 625</b>

Les créances et dettes sont valorisées à leur valeur nominale.

Méthode de dépréciation des créances : une provision pour dépréciation des créances est pratiquée nominativement lorsque la valeur réalisable est inférieure à la valeur comptable.

Toutes les créances sont inférieures à un an.



### 8.1.7 Autres créances et comptes de régularisation

	Brut	Provision	2017.12	2016.12
Fournisseurs débiteurs	3 662		3 662	3 887
Créances sur personnel & org. sociaux	13		13	22
Créances fiscales	1 612		1 612	1 231
Impôts différés - actif	845		845	468
Etats, impôts sur les bénéficiaires	2 451		2 451	545
Comptes courants	15		15	0
Autres créances - courant	578	-196	382	959
Frais d'émissions d'emprunt	623		623	
Charges constatées d'avance	2 865		2 865	551
<b>Total Autres créances et comptes de régul.</b>	<b>12 665</b>	<b>-196</b>	<b>12 469</b>	<b>7 663</b>

Méthode de dépréciation des créances : une provision pour dépréciation des créances est pratiquée nominativement lorsque la valeur d'inventaire est inférieure à la valeur comptable.

### 8.1.8 Dépréciation de l'actif circulant

	2016.12	Dotations	Reprises	Variations de périmètre	2017.12
Dép. des stocks - prod. finis et interm.	-18		18	-45	-45
Dép. des stocks de marchandises		-2	2	-6	-6
<b>Total Dépréciations des stocks et en-cours</b>	<b>-18</b>	<b>-2</b>	<b>21</b>	<b>-51</b>	<b>-51</b>
Dép. clients et comptes rattachés	-220	-62	29	-52	-305
<b>Total Dép. s/créances clients et cptes. rattac</b>	<b>-220</b>	<b>-62</b>	<b>29</b>	<b>-52</b>	<b>-305</b>
Dép. autres créances & intérêts courus - cour.	-200		4		-196
<b>Total Dép des autres créances</b>	<b>-200</b>		<b>4</b>		<b>-196</b>
<b>Total - Dépréciation de l'actif circulant</b>	<b>-438</b>	<b>-64</b>	<b>53</b>	<b>-103</b>	<b>-552</b>

### 8.1.9 Trésorerie active

	Brut	Provision	2017.12	2016.12
VMP - Equivalents de trésorerie	2 616		2 616	1 895
Disponibilités	18 859		18 859	18 276
Intérêts courus non échus s/ dispo.	2		2	
<b>Total Disponibilités et VMP</b>	<b>21 477</b>		<b>21 477</b>	<b>20 171</b>



## 8.1.10 Capitaux propres

### 8.1.10.1 Composition du capital social

- Au 31 décembre 2017, le capital social se compose de 12 062 328 actions d'une valeur nominale de 1 €.

## 8.1.11 Provisions pour risques et charges

### 8.1.11.1 Récapitulatif

Les provisions pour risques et charges se décomposent de la manière suivante :

	2016.12	Dotations	Reprises utilisées	Variations de périmètre	RECLAS.	2017.12
Autres provisions pour risques	136	136	-156	115		230
<b>Total provisions pour risques</b>	<b>136</b>	<b>136</b>	<b>-156</b>	<b>115</b>		<b>230</b>
Provisions pour pensions et retraites	718	272	-47	750		1 693
Autres provisions pour charges					77	77
<b>Total provisions pour charges</b>	<b>718</b>	<b>272</b>	<b>-47</b>	<b>750</b>	<b>77</b>	<b>1 770</b>
<b>Total provisions</b>	<b>853</b>	<b>409</b>	<b>-203</b>	<b>864</b>	<b>77</b>	<b>2 001</b>


Les titres mis en équivalence négatifs sont reclassés en provisions. Cf paragraphe Titres mis en équivalence.

### 8.1.11.2 Engagements de retraite et prestations assimilées

Les hypothèses d'évaluation sont les suivantes :

- Age de départ à la retraite : 65 ans
- Salaire fin de carrière
- Turn-over : faible
- Table de mortalité : TV 88/90
- Taux actualisation : 1.30 %
- Taux de charges sociales : 46 % pour les ETAM, et 54 % pour les cadres.
- Taux augmentation salaires : 1 % pour les filiales d'Europa Group, et 2% pour le sous-groupe Philia.
- Convention collective appliquée à celle du Syntec.

La méthode retenue pour la comptabilisation des écarts actuariels est celle du corridor.



## 8.1.12 Impôts différés

### 8.1.12.1 Postes du bilan

La prise en compte d'imposition différée dans les comptes consolidés a eu, poste par poste, les incidences suivantes :

	2016.12	Incidence résultat	Variations de périmètre	2017.12
Impôts différés - actif	468	107	270	845
Impôts différés - passif	0	-4	49	45
<b>Solde net d'impôt différé</b>	<b>468</b>	<b>112</b>	<b>220</b>	<b>800</b>

### 8.1.12.2 Ventilation par nature

	2016.12	Incidence résultat	Variations de périmètre	2017.12
Différences temporaires	246	-18	282	510
Retraitements et Neutralisations	222	129	-61	290
<i>Annulation Provisions réglementées</i>		-11	-60	-71
<i>Frais d'établissement</i>		0	1	0
<i>Annulation des écarts de conversion</i>	-4	1	0	-2
<i>Autres retraitements</i>	0	70	0	70
<i>Retraitement PIDR</i>	239	62	0	302
<i>Retraitement Crédit-bail</i>	-14	7	-2	-8
<b>Solde net d'impôt différé par nature</b>	<b>468</b>	<b>112</b>	<b>220</b>	<b>800</b>

Suite à la cession par la société FMFD (ancienne tête de groupe) de 29% du capital et des droits de vote de la société Europa Group en date du 12/04/2017, le régime d'imposition d'intégration fiscale a pris fin au titre de l'exercice 2017.



## 8.1.13 Emprunts et dettes financières

### 8.1.13.1 Nature et échéances des emprunts et dettes financières

Les dettes financières peuvent être ventilées par échéance de la manière suivante :

	2017.12	< 1 an	> 1 an et < 5 ans	> 5 ans
Emprunts auprès établis. de crédit	55 051	5 532	22 019	27 500
<i>Dont Leasing &amp; locations de biens</i>	51	32	19	
Autres emprunts				
Intérêts courus sur emprunts	44	44		
<b>Total Dettes financières MLT</b>	<b>55 095</b>	<b>5 576</b>	<b>22 019</b>	<b>27 500</b>
Concours bancaires (trésorerie passive)	2	2		
Intérêts courus non échus - Trésorerie passive	7	7		
<b>Total Dettes financières CT</b>	<b>9</b>	<b>9</b>		
<b>Total Dettes financières</b>	<b>55 104</b>	<b>5 585</b>	<b>22 019</b>	<b>27 500</b>

### 8.1.13.2 Variation des emprunts et dettes financières

	2016.12	AUGM.	DIMIN.	Variation	Variations de Périètre	Reclas.	2017.12
Emprunts auprès établis. de crédit - non courant	5 012	55 000	-4 990		22	-5 525	49 519
Emprunts auprès établis. de crédit - courant	1 487		-1 490		9	5 525	5 532
<i>dont Leasing &amp; locations de biens</i>	54		-32		29		51
Autres emprunts							
Intérêts courus sur emprunts	3	41					44
<b>Total Dettes financières MLT</b>	<b>6 502</b>	<b>55 041</b>	<b>-6 480</b>		<b>32</b>		<b>55 095</b>
Concours bancaires (trésorerie passive)	402			-402	2		2
Intérêts courus non échus - Trésorerie passive	6						7
<b>Total Dettes financières CT</b>	<b>408</b>			<b>-402</b>	<b>2</b>		<b>9</b>
<b>Total</b>	<b>6 910</b>	<b>55 041</b>	<b>-6 480</b>	<b>-402</b>	<b>33</b>		<b>55 104</b>



## 8.2 Postes du compte de résultat

### 8.2.1 Dotations aux amortissements et provisions

Le montant des dotations aux amortissements et aux provisions figurant en résultat d'exploitation peut être détaillé de la manière suivante :

	2017.12	2016.12
Dotations aux Amort./Dép.immobilisations	-741	-362
Dotations aux amorts sur charges à répartir	-104	
Var. nette des dép. actif circulant	-11	-199
Var. nette des provisions	-221	-150
<b>Total Variations nettes des amort. et des dép.</b>	<b>-1 076</b>	<b>-711</b>

### 8.2.2 Charges de personnel

	2017.12	2016.12
Rémunérations du personnel	-10 266	-6 930
Charges de sécurité soc. et de prévoy.	-4 740	-3 059
Autres charges de personnel (dont CICE)	60	-185
Participation des salariés	-613	-652
<b>Total Charges de personnel</b>	<b>-15 560</b>	<b>-10 825</b>



### 8.2.3 Charges d'exploitation

	2017.12	2016.12
Achat m.p., fournit. & aut. appro.	-1 213	
Variation stocks de marchandises	1	
Achat d'études	-41 871	-40 418
Autres achats	-1 860	
Achats non stockés de matières et fournitures	-160	-71
Achats de marchandises	-2	
Sous-traitance générale	-10	
Redevances de crédit-bail		-6
Locations et charges locatives	-1 200	-849
Entretiens et réparations	-890	-551
Primes d'assurance	-127	-166
Divers	-67	-48
Personnel extérieur à l'entreprise	-474	-796
Rémun. d'intermédiaires & honoraires	-1 353	-614
Publicités	-283	-70
Transports	-9	-3
Déplacements, missions	-381	-250
Frais postaux	-79	-9
Services bancaires	-87	-59
Commissions d'engagement et frais sur émission d'emprunts	-727	
Autres charges externes	-35	-3
<b>Total achat consommés</b>	<b>-50 825</b>	<b>-43 915</b>
Part. résultat /opérat. commun perte	-2 437	-2 786
Autres charges	-433	-2
<b>Total Autres charges d'exploitation</b>	<b>-2 870</b>	<b>-2 788</b>



## 8.2.4 Autres produits d'exploitation

Le montant des autres produits d'exploitation peut être détaillé de la manière suivante :

	2017.12	2016.12
Production stockée	-267	348
Production immobilisée		
Subventions d'exploitation	73	17
Autres produits	1 578	1 642
Transferts de charges d'exploitation	854	95
<b>Total Autres produits d'exploitation</b>	<b>2 239</b>	<b>2 101</b>

## 8.2.5 Résultat financier

Le résultat financier se décompose comme suit :

	2017.12	2016.12
Charges d'intérêts sur emprunt	-639	-81
Pertes de change	-9	-56
Autres charges financières	-1 651	-68
Dotations financières	-274	-267
<b>Total Charges financières</b>	<b>-2 574</b>	<b>-472</b>
Gains de change	20	107
Prod. nets/ cession VMP (hors équiv. de trésorerie)	0	21
Autres produits financiers	20	20
Reprises financières	9	
<b>Total Produits financiers</b>	<b>48</b>	<b>149</b>
<b>Résultat Financier</b>	<b>-2 526</b>	<b>-323</b>

Le résultat financier comprend 1.6M€ de BSA caduques acquis par la société Europa Group lors du rachat du groupe Philia. Ces BSA ont été maintenus en charges financières dans les comptes consolidés.



## 8.2.6 Résultat exceptionnel

Le résultat exceptionnel se compose de la manière suivante :

	2017.12	2016.12
VNC des immo. incorp. cédées		-125
VNC des immo. corp. cédées	-17	-40
VNC des titres conso cédés	-1 570	
VNC des titres cédés	-10	360
Autres charges exceptionnelles	-370	-33
<b>Total Charges exceptionnelles</b>	<b>-1 967</b>	<b>-199</b>
Produits excep. s/ exercices antérieurs		31
Produits de cession d'immo. corp.	66	9
Produits de cession de titres (conso.)	19 040	
Produits de cession de titres	2	
Autres produits exceptionnels	20	
Reprises exceptionnelles	15	5
<b>Total Produits exceptionnels</b>	<b>19 143</b>	<b>45</b>
<b>Résultat Exceptionnel</b>	<b>17 176</b>	<b>-153</b>

Le résultat exceptionnel tient compte de la cession des titres EUROPA Group pour 19 040 K€ en produits exceptionnels, et de la VNC pour 1 570 K€, soit un résultat de cession consolidé de 17 470 K€.



## 8.2.7 Preuve d'impôt

31/12/2017	
<b>Résultat net des sociétés intégrées en K€</b>	<b>20 209</b>
- Impôts sociaux	-2 979
- Impôts différés latents	112
= Charges d'impôts sur les résultats consolidés	-2 867
<b>Résultat avant impôts</b>	<b>23 076</b>
- Impôts théoriques au taux de 33,33 %	-7 691
= Différence d'impôts	<b>4 824</b>

Explications	Charges	Produits
Différences permanentes sociales		2 692
Différences permanentes consolidation		2 145
Utilisation déficits non activés précédemment		52
ID non activés s/déficits de l'exercice	114	
ID activés s/déficits (non activés précédemment)		
Différence de taux d'impôt social		50
Différence de taux d'impôt différé		
Impact de changement de taux d'ID		
<b>Total</b>	<b>114</b>	<b>4 938</b>
<b>Différence nette</b>		<b>4 824</b>

	2017.12	2016.12
Impôts différés	112	36
Impôt exigible	-2 953	-1 935
Carry-back	13	
Autres CIR non reclassables produit ou ch. d'impôts ou économies d'impôts	1	
Impôt exigible - Contribution additionnelle 3,3%	-39	-45
<b>Total Impôt sur les bénéfices</b>	<b>-2 867</b>	<b>-1 943</b>

## 8.2.8 Effectif moyen

L'effectif moyen employé par les entreprises intégrées globalement se décompose comme suit:

	2017.12	2016.12
Cadres/Non-cadres	207	128
<b>Total</b>	<b>207</b>	<b>128</b>



## 9 Autres informations

### 9.1 Informations sectorielles

#### 9.1.1 Répartition du chiffre d'affaires par secteur d'activité

La répartition du chiffre d'affaires par secteurs d'activité est la suivante :

	2017.12	2016.12
Activité Organisation de congrès	47 930	47 773
Activité Valorisation de contenu de congrès sur internet et édition	3 923	3 533
Activité Réservation hôtelière	10 920	11 583
Activité d'éditions	14 232	
	<b>77 005</b>	<b>62 889</b>

### 9.2 Dirigeants

#### 9.2.1.1 Rémunération allouée aux membres des organes d'administration et de direction

Cette information aboutirait à communiquer un montant individuel.

### 9.3 Engagements hors bilan

#### Europa Booking Services :

La société a estimé un engagement en matière de pensions, retraites et indemnités à hauteur de 22 K€.

#### Les Entretiens Professionnels Formaion :

Néant.


#### Europa Group :

La société a estimé un engagement en matière de pensions, retraites et indemnités à hauteur de 845 K€. Elle s'est également portée caution à hauteur de 502 K€ auprès du Crédit Agricole au titre du prêt souscrit par la SAS PH Occitanie s'élevant à 2 510 K€.

Quant aux engagements reçus, Europa Group bénéficie d'un nantissement de 170 actions de la SAS ABE détenues par les actionnaires historiques en garantie du prix de la promesse d'achat telle que définie au protocole de cession d'actions de la SAS ABE daté du 07/10/2014.

#### Edimark :

Le compte-titre Crédit du Nord fait l'objet d'un nantissement à concurrence de la somme de 25 K€. L'engagement a été consenti le 20 décembre 2013 pour garantir la caution solidaire donnée par la banque au profit d'Helvetia pour garantir les impayés de loyers.



Elle s'est également constituée garante de paiement à première demande par le crédit du nord jusqu'au 31/12/2017, en contrepartie de l'avance client reçue à hauteur de 100 K€.

Quant aux engagements reçus, Edimark bénéficie d'une caution bancaire du Crédit du Nord à hauteur de 49 K€ en date du 19 décembre 2013.

#### **9.4 Honoraires des Commissaires aux comptes**

Les honoraires au titre des missions de commissariat aux comptes du groupe s'élèvent à 186 K€ au titre de l'exercice clos au 31 décembre 2017.



2 4 1 5