



RCS : TOULOUSE  
Code greffe : 3102

Documents comptables

REGISTRE DU COMMERCE ET DES SOCIETES

**Le greffier du tribunal de commerce de TOULOUSE atteste l'exactitude des informations transmises ci-après**

Nature du document : Documents comptables (B-C)

Numéro de gestion : 2007 B 04216  
Numéro SIREN : 501 326 771  
Nom ou dénomination : FINANCIERE MF DONCIEUX

Ce dépôt a été enregistré le 18/01/2017 sous le numéro de dépôt B2017/001077

**DEPOT DES COMPTES ANNUELS**

n° de dépôt : **B2017/001077**  
n° de gestion : **2007B04216**  
n° SIREN : **501 326 771 RCS Toulouse**

Le greffier du Tribunal de Commerce de Toulouse certifie avoir procédé le 18/01/2017 à un dépôt annexé au dossier du registre du commerce et des sociétés de :

**FINANCIERE MF DONCIEUX - Société par actions simplifiée**  
**19 allée Jean Jaurès 31000 Toulouse -FRANCE-**

**date de clôture : 31/12/2014**

**Ce dépôt comprend les documents comptables prévus par la législation en vigueur.**

Concernant les événements RCS suivants :  
**Dépôt des comptes consolidés**



1992236



1992236



POUR COPIE CERTIFIÉE CONFORME

*[Signature]*

**europa** **group**

**Comptes consolidés**  
**Exercice clos le 31/12/2014**

19 Allée Jean Jaurès BP61508 –  
31015 Toulouse cedex  
Avril 2015

*Ce rapport contient 33 pages*

# Sommaire

## Etats financiers consolidés

1	Bilan consolidé	6
2	Compte de résultat consolidé	7
3	Tableau des flux de trésorerie	8
4	Faits majeurs	10
4.1	Faits majeurs de l'exercice	10
4.2	Evènements postérieurs à la clôture	10
5	Activités et périmètre	11
5.1	Activité	11
5.2	Organigramme au 31/12/2014	11
5.3	Entités consolidées	12
5.3.1	Entités consolidées	12
5.3.2	Entités exclues du périmètre de consolidation	12
5.4	Variations de périmètre	12
5.4.1	Entrées de périmètre	12
5.4.2	Sorties de périmètre	13
5.4.3	Restructurations internes	13
5.4.4	Changements de méthodes de consolidation	13
5.4.5	Acquisitions ou cessions de participations post-clôture	13
6	Référentiel comptable, modalités de consolidation, méthodes et règles d'évaluation	14
6.1	Référentiel comptable	14
6.2	Application des méthodes préférentielles	14
6.3	Options comptables retenues	14
6.3.1	Evaluation des actifs et passifs	14
6.3.2	Crédits d'impôt	14
6.4	Changements comptables	15
6.5	Changements de présentation	15
7	Explication des postes du bilan et du compte de résultat	16
7.1	Postes du bilan	16
7.1.1	Écarts d'acquisition	16
7.1.2	Immobilisations incorporelles (hors écarts d'acquisition)	17
7.1.3	Immobilisations corporelles	18
7.1.4	Immobilisations financières	20
7.1.5	Stocks et en-cours	21
7.1.6	Clients et comptes rattachés	21
7.1.7	Autres créances et comptes de régularisation	22
7.1.8	Dépréciation de l'actif circulant	23

7.1.9	Trésorerie active	23
7.1.10	Capitaux propres	23
7.1.11	Provisions pour risques et charges	24
7.1.12	Impôts différés	25
7.1.13	Emprunts et dettes financières	26
7.1.14	Dettes couvertes par des sûretés réelles	27
7.1.15	Fournisseurs et comptes rattachés	27
7.1.16	Autres dettes et comptes de régularisation	28
7.2	Postes du compte de résultat	29
7.2.1	Dotations aux amortissements et provisions	29
7.2.2	Autres produits d'exploitation	29
7.2.3	Résultat financier	29
7.2.4	Résultat exceptionnel	30
7.2.5	Impôts sur les bénéfices	31
7.3	Effectif moyen	32
8	Autres informations	33
8.1	Informations sectorielles	33
8.1.1	Répartition du chiffre d'affaires	33
8.2	Honoraires des Commissaires aux comptes	33
8.3	Engagements hors bilan	33

*Tous les montants sont exprimés en milliers d'euro*

## **RAPPORT**

### **Mission d'établissement des comptes consolidés**

Conformément à nos accords en date du 4 novembre 2014, nous avons mis en œuvre les diligences que nous avons contractuellement définies :

L'objectif principal de notre mission est d'établir les états financiers consolidés de votre groupe pour l'exercice du 1<sup>er</sup> janvier 2014 au 31 décembre 2014. Elle comporte les étapes suivantes :

- Une assistance à la mise en place du process de consolidation.
- L'établissement des comptes consolidés proprement dits (bilan, compte de résultat, tableau de flux de trésorerie et annexes).

Notre intervention ne portant pas sur l'établissement des comptes sociaux des différentes entités du groupe, la responsabilité de la fiabilité de l'information financière reste exclue du champ d'application de cette mission.

Il est donc précisé que ces comptes consolidés n'ont pas fait l'objet d'une mission normalisée d'examen limité ou d'audit.

Ils comportent 33 pages et se caractérisent par les données suivantes :

- Total du bilan : 50 321 K EUR
- Chiffre d'affaires : 57 256 K EUR
- Résultat net comptable (part du groupe) : 3 112 K EUR

KPMG Entreprises

Anne Briqueteur  
Associée

## **Etats financiers consolidés**

# 1 Bilan consolidé

K€	Valeurs brutes	Amort. Prov.	2014.12	2013.12
Ecart d'acquisition	27 781	-17 877	9 905	11 483
Immobilisations incorporelles	600	-429	171	46
Immobilisations corporelles	2 557	-778	1 779	365
Immobilisations financières	726	-9	717	311
Titres mis en équivalence	227	-	227	-
<b>Total Actif Immobilisé</b>	<b>31 892</b>	<b>-19 093</b>	<b>12 799</b>	<b>12 205</b>
Stocks et en-cours	4 145	-27	4 119	3 364
Clients et comptes rattachés	10 241	-173	10 067	5 338
Autres créances et comptes de régularisation	6 439	-	6 439	4 185
Valeurs mobilières de placement	3 120	-	3 120	3 050
Disponibilités	13 777	-	13 777	13 696
<b>Total Actif</b>	<b>69 614</b>	<b>-19 293</b>	<b>50 321</b>	<b>41 838</b>

K€	2014.12	2013.12
Capital	12 758	12 739
Primes liées au capital	-	213
Réserves	4 609	2 803
Réserves de conversion groupe	11	-20
Résultat de l'exercice	3 112	2 957
<b>Total Capitaux Propres</b>	<b>20 490</b>	<b>18 692</b>
Intérêts hors groupe	18	15
Provisions	559	330
Emprunts et dettes financières (1)	3 856	3 736
Fournisseurs et comptes rattachés	1 178	1 237
Autres dettes et comptes de régularisation (1)	24 219	17 828
<b>Total Passif</b>	<b>50 321</b>	<b>41 838</b>

(1) : Changement de présentation sur 2013.12, cf paragraphe 6.5 « Changement de présentation »

## 2 Compte de résultat consolidé

K€	2014.12	2013.12
Chiffre d'affaires	57 256	48 099
Autres produits d'exploitation	1 411	225
Achats consommés	-38 531	-27 378
Autres charges d'exploitation	-0	-2 233
Impôts et taxes	-693	-658
Charges de personnel (1)	-8 778	-7 058
Variations nettes des amortissements et des dépréciations	-268	-80
Quote-part de résultat sur opérations faites en commun (1)	-2 212	-2 216
<b>Résultat d'exploitation</b>	<b>8 186</b>	<b>8 701</b>
Charges et produits financiers (1)	146	-130
<b>Résultat courant des sociétés intégrées</b>	<b>8 333</b>	<b>8 571</b>
Charges et produits exceptionnels	-94	-13
Impôt sur les bénéfices (1)	-2 441	-2 927
<b>Résultat net des entreprises intégrées</b>	<b>5 798</b>	<b>5 631</b>
Quote-part de résultat des sociétés mises en équivalence	-9	-
Dotations aux amortissements des écarts d'acquisition	-2 669	-2 669
<b>Résultat net de l'ensemble consolidé</b>	<b>3 119</b>	<b>2 962</b>
Intérêts minoritaires	7	5
<b>Résultat net (part du groupe)</b>	<b>3 112</b>	<b>2 957</b>
Résultat par action	0,24	0,23
Résultat dilué par action	0,24	0,23

(1) : Changement de présentation sur 2013.12, cf paragraphe 6.5 « Changement de présentation »

### 3 Tableau des flux de trésorerie

Tableau des flux de trésorerie (K€)	2014.12
Résultat net total des sociétés consolidées	3 119
Elimination des amortissements et provisions	2 939
Elimination de la variation des impôts différés	-252
Elimination des plus ou moins values de cession	-1
Elimination de la quote-part de résultat des mises en équivalenc	9
<b>Total marge brute d'autofinancement</b>	<b>5 815</b>
Variation des stocks liée à l'activité	-735
Variation des provisions sur stocks	2
Variation des créances clients et autres débiteurs	-7 115
Variation des provisions sur clients et autres débiteurs	-
Variation des dettes fournisseurs et autres créditeurs	5 468
<b>Variation du BFR lié à l'activité</b>	<b>-2 380</b>
<b>Flux net généré par (affecté à) l'activité</b>	<b>3 435</b>
Acquisition d'immobilisations	-2 049
Cession d'immobilisations	1 254
Incidence des variations de périmètre	-1 328
<b>Flux net provenant des (affecté aux) investissements</b>	<b>-2 123</b>
Dividendes versés par la société mère	-1 384
Dividendes versés aux minoritaires	-4
Augmentations (réductions) de capital	90
Emissions d'emprunts	2 800
Remboursements d'emprunts	-2 753
<b>Flux net provenant du (affecté au) financement</b>	<b>-1 251</b>
Incidence de la variation des taux de change	88
<b>Variation de trésorerie</b>	<b>149</b>
Trésorerie d'ouverture	16 744
Trésorerie de clôture	16 892

## **Annexe aux comptes consolidés**

## **4 Faits majeurs**

### **4.1 Faits majeurs de l'exercice**

- EUROPA GROUP SAS
  - o En date du 11/06/2014, la société a procédé à une augmentation de capital de 90 000,96 €, portant ainsi le montant du capital social à 12 758 232 € et la prime d'émission à 283 773 €. Cette prime a ensuite fait l'objet d'une distribution exceptionnelle.
  - o En date du 5/09/2014, la société a souscrit à 5 000 actions (soit 4.35% du capital) de la SAS MYFEELBACK pour un montant de 200 000 €. Le groupe ne possède pas le contrôle de cette société, par conséquent, elle n'a pas été intégrée au périmètre de consolidation en 2014.
- EUROPA ORGANISATION SA
  - o La société a ouvert en novembre 2014 un nouvel espace de séminaires « Meeting Lab » sis rue St Pantaléon à Toulouse. Les travaux d'aménagement des locaux détenus par la SCI St Pantaléon ont été réalisés par la société Europa Organisation conformément au bail conclu avec la SCI en date du 31/12/2013. Ces travaux ont été immobilisés pour un montant de 1 088 036 € en date du 1/12/2014 et amortis sur la durée résiduelle du bail soit 97 mois. La dotation constatée à ce titre s'élève à 11 217 € pour l'exercice 2014. Ces travaux ainsi que les autres investissements attachés à l'ouverture de cet espace (matériel audiovisuel : 179 007 €, matériel de cuisine : 44 127 €, mobilier : 142 000 €) ont été financés par emprunt bancaire à hauteur de 1 500 000 €.
  - o La société a acquis en date du 7/10/2014 166 actions (soit 33 % du capital) de la société Advanced Business Events SAS (SAS ABE) pour un montant de 1 328 000 €. Cette acquisition a été financée par emprunt bancaire à hauteur de 1 300 000 €. La société SAS ABE est intégrée selon la méthode de la mise en équivalence.
  - o La société détient également une participation de 40 % dans la société Europa Organisation – Africa basée en Afrique du Sud. Cette participation figure à l'actif pour un montant de 1 € et est intégrée selon la méthode de mise en équivalence. Conformément au pacte d'associés ratifié en date du 20/10/2014, la société Europa Organisation a consenti une avance financière de 99 999 € à sa filiale figurant en créances rattachées à des participations.

### **4.2 Evènements postérieurs à la clôture**

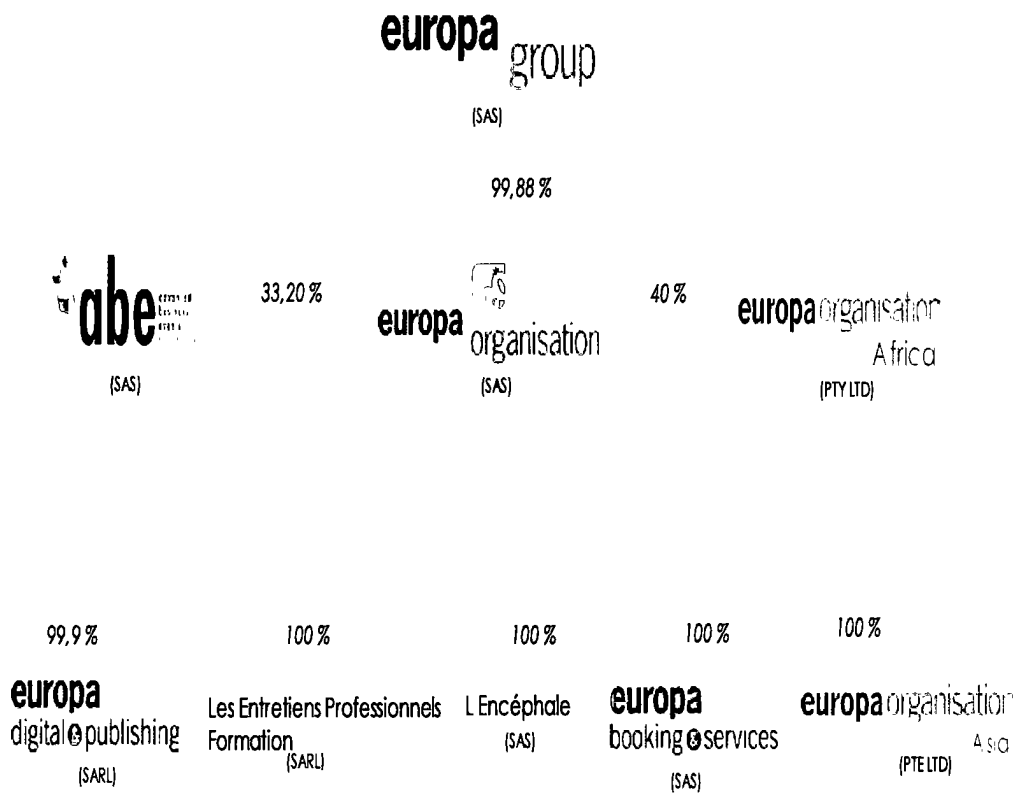
Néant

## 5 Activités et périmètre

### 5.1 Activité

L'activité du groupe s'articule autour de l'organisation de foires, salons professionnels et congrès.

### 5.2 Organigramme au 31/12/2014



## 5.3 Entités consolidées

### 5.3.1 Entités consolidées

Les entités incluses dans le périmètre de consolidation sont présentées ci-dessous :

Unité	Siège social	N° Siret	2014.12			2013.12		
			Taux d'intérêt	Taux de contrôle	Méthode de conso.	Taux d'intérêt	Taux de contrôle	Méthode de conso.
EUROPA GROUP	18 allées Jean Jaurès BP 61508 - 31 015 Toulouse Cedex 6	60 132 677 100 028	100,00 %	100,00 %	IG	100,00 %	100,00 %	IG
EUROPA ORGANISATION	19 allées Jean Jaurès BP 61508 - 31 015 Toulouse Cedex 6	34 208 672 700 112	89,88 %	89,88 %	IG	89,88 %	89,88 %	IG
EUROPA DIGITAL & PUBLISHING	18 allées Jean Jaurès BP 61508 - 31 015 Toulouse Cedex 6	41 113 448 800 028	89,78 %	89,78 %	IG	89,78 %	89,88 %	IG
LES ENTRETIENS PROFESSIONNELS FORMATION	36-42 avenue Raymond Poincaré 75 016 Paris	51 330 332 100 014	89,88 %	89,88 %	IG	89,88 %	89,88 %	IG
L'ENCEPHALE	18 allées Jean Jaurès BP 61508 - 31 015 Toulouse Cedex 6	42 160 440 600 031	89,88 %	89,88 %	IG	89,88 %	89,88 %	IG
EUROPA ASIA ORGANISATION	36 Carpenter Street #03-01 059915 SINGAPORE	2008178812N	89,88 %	89,88 %	IG	89,88 %	89,88 %	IG
EUROPA BOOKING & SERVICES	18 allées Jean Jaurès BP 61508 - 31 015 Toulouse Cedex 6	76 009 678 200 018	89,88 %	89,88 %	IG	89,88 %	89,88 %	IG
ADVANCED BUSINESS EVENTS	35/37 rue des Abondances 92 100 Boulogne Billancourt	51 501 350 800 024	33,20 %	33,20 %	MEE	-	-	NI
EUROPA ORGANISATION AFRICA	PO Box 782243 Sandton 2148 Johannesburg - South Africa	2013 / 040831 / 07	40,00 %	40,00 %	MEE	-	-	NI

### 5.3.2 Entités exclues du périmètre de consolidation

Les sociétés suivantes sont exclues du périmètre de consolidation par leur absence d'activité ou leur caractère non significatif :

- GROUPE HIMA : valeur des titres = 252 K€,
- MY FEELBACK SAS : valeur des titres = 200 K€,
- LEARNING : valeur des titres = 9 K€ (provisionnés à 9 K€).

## 5.4 Variations de périmètre

### 5.4.1 Entrées de périmètre

- Acquisition par la société EUROPA ORGANISATION SA de 166 actions de la société ADVANCED BUSINESS EVENTS SAS en date du 7/10/2014 pour un montant de 1 328 000 €. La date d'entrée dans le périmètre de consolidation retenue est le 31/12/2014 à défaut de situation établie à la date de prise de contrôle. Cette société est intégrée selon la méthode de mise en équivalence. Un goodwill a été constaté pour un montant de 1 091 K€.
- Prise de participation à hauteur de 40% de la société EUROPA ORGANISATION AFRICA lors de la création de la société. Cette société est intégrée selon la méthode de la mise en équivalence.

Entrée dans le périmètre de consolidation 2014 de la société EUROPA ORGANISATION AFRICA et de la société ADVANCED BUSINESS EVENTS SAS.

**5.4.2 Sorties de périmètre**

Aucune sortie de périmètre n'est intervenue au cours de l'exercice 2014.

**5.4.3 Restructurations internes**

**5.4.4 Changements de méthodes de consolidation**

Néant.

**5.4.5 Acquisitions ou cessions de participations post-clôture**

Néant.

## 6 Référentiel comptable, modalités de consolidation, méthodes et règles d'évaluation

### 6.1 Référentiel comptable

Les comptes consolidés du groupe EUROPA sont établis conformément aux règles et principes comptables en vigueur en France. Les dispositions du règlement n° 99.02 du Comité de Réglementation Comptable, homologué le 22 juin 1999, sont appliquées depuis le 1<sup>er</sup> janvier 2000 ainsi que celles du règlement CRC 2005-10 du 26/12/2005 qui l'a actualisé.

Les principes et méthodes appliqués par le groupe EUROPA sont décrites dans les § 6.2 et suivants.

Les comptes des sociétés étrangères sont convertis selon la méthode du taux historique.

### 6.2 Application des méthodes préférentielles

L'application des 7 méthodes préférentielles du règlement CRC 99-02 est la suivante :

	OUI NON N/A	Note
Comptabilisation des contrats de location-financement	OUI	7.1.3
Provisionnement des prestations de retraites et assimilés	OUI	7.1.11
Etalement des frais d'émission et primes de remboursement des emprunts obligataires sur la durée de vie de l'emprunt	NA	
Comptabilisation en résultat des écarts de conversion actif/passif	NA	
Comptabilisation à l'avancement des opérations partiellement achevées à la clôture de l'exercice	NA	
Comptabilisation à l'actif des coûts de développement	NA	

### 6.3 Options comptables retenues

#### 6.3.1 Evaluation des actifs et passifs

Les actifs et passifs sont évalués et comptabilisés au coût historique.

Une dépréciation est comptabilisée dès lors que la valeur est inférieure au montant des immobilisations nettes.

#### 6.3.2 Crédits d'impôt

Le groupe opte pour présenter les crédits d'impôts en « impôts sur les résultats ».

Le CICE a permis notamment de participer partiellement au financement en matière :

- d'investissement,
- de formation,

- de recrutement,
- de prospection de nouveaux marchés.

## **6.4 Changements comptables**

Aucun changement comptable suffisamment significatif n'est susceptible d'affecter la comparabilité des comptes.

## **6.5 Changements de présentation**

Les comptes courants d'associés au passif sont présentés dans la rubrique « autres dettes et comptes de régularisation ». Un reclassement a été opéré pour 459K€ en 2013 entre le poste « emprunts et dettes financières » et le poste « autres dettes et comptes de régularisation ».

La participation des salariés est inclut en charges de personnel. Elle s'élève à 526K€ au 31/12/2014 et à 547K€ au 31/12/2013.

Les quote-part de résultat sur opérations faites en commun initialement inclut dans le résultat financier ont été reclassées en exploitation pour 2 212 K€ au 31/12/2014 et pour 2 216 K€ au 31/12/2013 afin de présenter une meilleure image des performances économiques du groupe.

Les dotations et reprises d'amortissements sont compensées à hauteur de 30K€ en 2013.

## 7 Explication des postes du bilan et du compte de résultat

### 7.1 Postes du bilan

Les tableaux ci-après font partie intégrante des comptes consolidés.

Le cas échéant, la colonne "autres variations" correspond principalement à la variation des écarts de conversion.

#### 7.1.1 Écarts d'acquisition

Les écarts d'acquisition portent sur les entités suivantes :

K€	Valeur Brute 2013.12	Amortissements cumulés 2013.12	Dotations 2014.12	Augm. Valeur Brute 2014.12	Amortissements cumulés 2014.12	Valeur Nette 2014.12
EUROPA ORGANISATION	23 085	-13 946	-2 308	-	-16 254	6 830
L'encephale	3 606	-1 262	-361	-	-1 623	1 983
ADVANCED BUSINESS EVENTS	-	-	-	1 091	-	1 091
<b>Total Ecarts d'acquisition actifs</b>	<b>26 691</b>	<b>-15 208</b>	<b>-2 669</b>	<b>1 091</b>	<b>-17 877</b>	<b>9 905</b>

Conformément aux dispositions réglementaires, les écarts d'acquisition représentent la différence entre :

- Le coût d'acquisition des titres de participation ;
- La quote-part de l'entreprise acquéreuse dans l'évaluation à la juste valeur des actifs et passifs identifiés à la date d'acquisition.

Les écarts d'acquisition positifs sont inscrits à l'actif immobilisé et sont amortis sur une durée reflétant aussi raisonnablement que possible, les hypothèses retenues et les objectifs fixés lors des acquisitions.

Cette durée maximale est estimée à 10 ans.

## 7.1.2 Immobilisations incorporelles (hors écarts d'acquisition)

### Immobilisations incorporelles Valeur brute

K€	2013.12	Augm.	Dimin.	2014.12
Concessions, brevets & droits similaires	246	-	-	246
Droit au bail	46	-	-	46
Fonds commercial	90	-	-	90
Autres immobilisations incorporelles	93	125	-	218
<b>Total Immobilisations incorporelles</b>	<b>475</b>	<b>125</b>	-	<b>600</b>

### Immobilisations incorporelles Dépréciations

K€	2013.12	Dotations	Reprises Cessions	2014.12
Amt/Dép. conc, brevets & dts similaires	-246	-	-	-246
Amt/Dép. fonds commercial	-90	-	-	-90
Amt/Dép. autres immos incorp.	-93	-	-	-93
<b>Total Amt/dép. immobilisations incorp.</b>	<b>-429</b>	-	-	<b>-429</b>

	2013.12		2014.12
<b>Immobilisations incorporelles (net)</b>	<b>46</b>	<b>125</b>	<b>171</b>

Les immobilisations incorporelles sont évaluées à leur valeur d'acquisition ou de production.

### 7.1.2.1 *Fonds de commerce*

Le solde du compte « fonds de commerce » se décompose comme suit :

## Fonds de commerce

K€	Valeur Brute 2014.12	Amortissements cumulés 2014.12	Valeur Nette 2014.12
EUROPA ORGANISATION	90	-90	0
<b>Total Ecart d'acquisition actifs</b>	<b>90</b>	<b>-90</b>	<b>0</b>

Le fonds de commerce acquis par la filiale « les entretiens professionnels formation » est de 90 K€. Une provision pour dépréciation du fonds a été constatée au 31/12/2011 pour 90 K€.

### 7.1.2.2 *Frais d'établissement*

Néant.

### 7.1.3 Immobilisations corporelles

## Immobilisations corporelles brutes

K€	2013.12	Augm.	Dimin.	2014.12
Constructions	-	1 088	-	1 088
Installations tech, matériel & outillage	-	70	-	70
Autres immobilisations corporelles	1 005	417	-23	1 399
<b>Total Immobilisations corporelles</b>	<b>1 005</b>	<b>1 576</b>	<b>-23</b>	<b>2 557</b>

La société Europa Organisation a ouvert en novembre 2014 un nouvel espace de séminaires « Meeting Lab » sis rue St Pantaléon à Toulouse. Les travaux d'aménagement des locaux détenus par la SCI St Pantaléon ont été réalisés par la société Europa Organisation conformément au bail conclu avec la SCI en date du 31/12/2013. Ces travaux ont été immobilisés pour un montant de 1 088 036 € en date du 1/12/2014 et amortis sur la durée résiduelle du bail soit 97 mois. La dotation constatée à ce titre s'élève à 11 217 € pour l'exercice 2014. Ces travaux ainsi que les autres investissements attachés à l'ouverture de cet espace (matériel audiovisuel : 179 007 €, matériel de cuisine : 44 127 €, mobilier : 142 000 €) ont été financés par emprunt bancaire à hauteur de 1 500 000 €.

## Immobilisations corporelles dépréciation

K€	2013.12	Dotations	Reprises Cessions	2014.12
Amt/Dép. constructions	-	-11	-	-11
Amt/Dép. install tech, matériel & outil.	-	-20	-	-20
Amt/Dép. autres immobilisations corp.	-640	-120	13	-747
<b>Total Amt/dép. immobilisations corporelles</b>	<b>-640</b>	<b>-151</b>	<b>13</b>	<b>-778</b>
	<b>2013.12</b>			<b>2014.12</b>
<b>Total immobilisations corporelles (net)</b>	<b>365</b>	<b>1 424</b>	<b>-10</b>	<b>1 779</b>

Les immobilisations corporelles figurent au bilan à leur coût d'acquisition ou de production, abstraction faite de toutes charges financières.

## Immobilisations corporelles brutes - crédit-bail

K€	2013.12	Augm.	Dimin.	2014.12
Installations tech, matériel & outillage	-	70	-	70
Autres immobilisations corporelles	119	-	-	119
<b>Total Immobilisations corporelles - crédit bail</b>	<b>119</b>	<b>70</b>	<b>-</b>	<b>189</b>

## Immobilisations corporelles dépréciation - Crédit-bail

K€	2013.12	Dotation	Reprise sur cessions	2014.12
Amt/Dép. install tech, matériel & outil.	-	-20	-	-20
Amt/Dép. autres immobilisations corp.	-19	-24	-	-43
<b>Total Amt/dép. immo corporelles - crédit bail</b>	<b>-19</b>	<b>-44</b>	<b>-</b>	<b>-63</b>
	<b>2013.12</b>			<b>2014.12</b>
<b>Total immobilisations corporelles - crédit bail (net)</b>	<b>100</b>	<b>27</b>	<b>-</b>	<b>126</b>

L'amortissement est calculé en fonction de la durée d'utilisation estimée des différentes catégories d'immobilisations. Les principales durées d'utilisations retenues sont les suivantes :

<b>Immobilisations corporelles</b>	<b>Méthode</b>	<b>Durée</b>
Logiciels	Linéaire	1 à 3 ans
Matériel et outillage	Linéaire	3 à 5 ans
Installation / Agencement	Linéaire	5 à 20 ans
Matériel de transport	Linéaire	3 à 5 ans
Matériel de bureau et informatique	Linéaire	3 à 5 ans
Mobilier de bureau	Linéaire	5 à 10 ans
Agencement des locaux Meeting Lab	Linéaire	97 mois

#### 7.1.4 Immobilisations financières

##### Immobilisations financières Valeur brute

K€	2013.12	Augm.	Dimin.	Reclas.	2014.12
Titres de participation	183	78	-	-	261
Créances rattachées à des part.	-	100	-	-	100
Titres immobilisés	-	201	-	-	201
Prêts et cautionnements	137	43	-17	-	164
<b>Total Immobilisations financières</b>	<b>320</b>	<b>422</b>	<b>-17</b>		<b>726</b>

##### Immobilisations financières dépréciations

K€	2013.12	Dotations	Reprises	Variations de Périmètre	2014.12
Dépréciations des titres	-9	-	-	-	-9
<b>Total Dép. Immobilisations financières</b>	<b>-9</b>	<b>-</b>	<b>-</b>	<b>-</b>	<b>-9</b>
	<b>2013.12</b>				<b>2014.12</b>
<b>Immobilisations financières (net)</b>	<b>311</b>	<b>422</b>	<b>-17</b>		<b>717</b>

Les immobilisations financières comprennent des titres de participation dans les sociétés non consolidées. Ceux-ci figurent au bilan à leur coût d'acquisition. ( Cf note 5.3.2).

Une provision pour dépréciation est susceptible d'être constatée lorsque la valeur d'inventaire des participations, prenant entre autre la quote-part d'actif net, devient inférieure à leur coût d'acquisition.

Les titres des entités mises en équivalence se décomposent comme suit :

K€	Résultat 2014.12	Variations de Périmètre	2014.12
ADVANCED BUSINESS EVENTS		237	237
EUROPA ORGANISATION AFRICA	-9		-9
<b>Total</b>	<b>-9</b>	<b>237</b>	<b>228</b>

### 7.1.5 Stocks et en-cours

Les stocks et en-cours se présentent ainsi :

K€	Brut	Provision	2014.12	Brut	Provision	2013.12
Stocks - en-cours de production	4 076	-	4 076	3 364	-	3 364
Stocks -pds finis et intermédiaires	69	-27	42	29	-29	-
<b>Total des stocks</b>	<b>4 145</b>	<b>-27</b>	<b>4 119</b>	<b>3 393</b>	<b>-29</b>	<b>3 364</b>

Les travaux en-cours sont comptabilisés selon la méthode de l'avancement. Les travaux en-cours correspondent aux temps passés et charges engagées sur des opérations faites pour lesquelles il existe un contrat signé et dont la date de réalisation est postérieure à la date de clôture.

Une provision pour dépréciation est comptabilisée lorsque la valeur réalisable des stocks devient inférieure à leur coût d'acquisition ou de production.

### 7.1.6 Clients et comptes rattachés

Les créances se décomposent de la manière suivante :

K€	Brut	Provision	2014.12	Brut	Provision	2013.12
Clients et comptes rattachés	10 241	-173	10 067	5 511	-173	5 338
<b>TOTAL des Clients et comptes rattachés</b>	<b>10 241</b>	<b>-173</b>	<b>10 067</b>	<b>5 511</b>	<b>-173</b>	<b>5 338</b>

Les créances et dettes sont valorisées à leur valeur nominale.

Méthode de dépréciation des créances : une provision pour dépréciation des créances est pratiquée nominativement lorsque la valeur réalisable est inférieure à la valeur comptable.

## 7.1.7 Autres créances et comptes de régularisation

KE	2014.12			2013.12		
	Brut	Provision		Brut	Provision	
Fournisseurs - Avances et acomptes versés	3 226	-	3 226	3 021	-	3 021
Fournisseurs débiteurs (RRR et autres avoirs)	4	-	4	12	-	12
Créances sur personnel & org. sociaux	0	-	0	1	-	1
Créances fiscales - hors IS - courant	1 666	-	1 666	364	-	364
Impôts différés - actif	388	-	388	98	-	98
Etat, Impôt sur les bénéfices - créances - courant	306	-	306	-	-	-
Autres créances - courant	90	-	90	146	-	146
Autres créances - non courant	563	-	563	377	-	377
Charges constatées d'avance	197	-	197	164	-	164
<b>Total Autres créances et comptes de régul.</b>	<b>6 439</b>	<b>-</b>	<b>6 439</b>	<b>4 185</b>	<b>-</b>	<b>4 185</b>

Méthode de dépréciation des créances : une provision pour dépréciation des créances est pratiquée nominativement lorsque la valeur d'inventaire est inférieure à la valeur comptable.

### Créances par échéance

	Total brut			Dépréciation	Total net
	2014.12	< 1 an	> 1 an		
<b>Clients et comptes rattachés</b>	<b>10 241</b>	<b>10 241</b>	<b>-</b>	<b>-173</b>	<b>10 067</b>
<b>Total Clients et comptes rattachés</b>	<b>10 241</b>	<b>10 241</b>	<b>-</b>	<b>-173</b>	<b>10 067</b>
Fournisseurs - Avances et acomptes versés	3 226	3 226	-	-	3 226
Fournisseurs débiteurs (RRR et autres avoirs)	4	4	-	-	4
Créances fiscales - hors IS - courant	1 666	1 666	-	-	1 666
Impôts différés - actif	388	388	-	-	388
Etat, Impôt sur les bénéfices - créances - courant	306	306	-	-	306
Autres créances - courant	90	90	-	-	90
Produits à recev. (Quote part rés. SNC)	563	563	-	-	563
Charges constatées d'avance	197	197	-	-	197
<b>Total Autres créances</b>	<b>6 439</b>	<b>6 439</b>	<b>-</b>	<b>-</b>	<b>6 439</b>

## 7.1.8 Dépréciation de l'actif circulant

Les dépréciations de l'actif circulant se décomposent selon :

	2013.12	Dotations	Reprises	2014.12
Dép. des stocks - prod. finis et interm.	-29	-	2	-27
<b>Total Dépréciations des stocks et en-cours</b>	<b>-29</b>	<b>-</b>	<b>2</b>	<b>-27</b>
Dép. clients et comptes rattachés	-173	-	-	-173
<b>Total Dép. s/créances clients et cptes. rattachés</b>	<b>-173</b>	<b>-</b>	<b>-</b>	<b>-173</b>
<b>Total - Dépréciation de l'actif circulant</b>	<b>-202</b>	<b>-</b>	<b>2</b>	<b>-200</b>

## 7.1.9 Trésorerie active

K€	Brut	Provision	2014.12	Brut	Provision	2013.12
VMP - Equivalents de trésorerie	3 120	-	3 120	3 050	-	3 050
Disponibilités	13 777	-	13 777	13 696	-	13 696
<b>Total Disponibilités et VMP</b>	<b>16 897</b>	<b>-</b>	<b>16 897</b>	<b>16 746</b>	<b>-</b>	<b>16 746</b>

## 7.1.10 Capitaux propres

### 7.1.10.1 Variation des capitaux propres - part du groupe

En K€	Capital	Primes liées au capital	Réserves	Autres réserves		Capitaux propres part du groupe	Intérêts hors groupe	Total Capitaux propres
				Réserves de conversion groupe	Résultat de l'exercice			
<b>Situation à la clôture de l'exercice 2012.12</b>	<b>12 720</b>	<b>142</b>	<b>1 849</b>	<b>-0</b>	<b>1 727</b>	<b>16 438</b>	<b>9</b>	<b>16 452</b>
Affectation du résultat de l'exercice 2012.12	-	-	1 727	-	-1 727	-	-	-
Dividendes versés	-	-	-750	-	-	-750	-4	-754
Augmentation de capital	19	71	-	-	-	90	-	90
Variation de l'auto-contrôle	-	-	-	-	-	-	-	-
Changement d'estimation	-	-	-	-	-	-	-	-
Variation des taux de change	-	-	-	-43	-	-43	-0	-43
Résultat 2013.12	-	-	-	-	2 957	2 957	5	2 962
Autres mouvements	-	-	-	-	-	-	5	1
<b>Situation à la clôture de l'exercice 2013.12</b>	<b>12 739</b>	<b>213</b>	<b>2 826</b>	<b>-43</b>	<b>2 957</b>	<b>18 692</b>	<b>15</b>	<b>18 709</b>
Affectation du résultat de l'exercice 2013.12	-	-	2 957	-	-2 957	-	-0	-0
Dividendes versés	-	-284	-1 100	-	-	-1 384	-4	-1 388
Augmentation de capital	19	71	0	-	-	90	-	90
Variation de l'auto-contrôle	-	-	-	-	-	-	-	-
Changement d'estimation	-	-	-75	-	-	-75	-0	-75
Variation des taux de change	-	-	-	54	0	54	0	54
Résultat 2014.12	-	-	-	-	3 112	3 112	7	3 119
Autres mouvements	-	-	-1	-	-	-1	-0	-2
<b>Situation à la clôture de l'exercice 2014.12</b>	<b>12 758</b>	<b>-</b>	<b>4 609</b>	<b>11</b>	<b>3 112</b>	<b>20 490</b>	<b>18</b>	<b>20 509</b>

### 7.1.10.2 Composition du capital social

Au 31/12/2014, le capital social se compose de 12 758 232 actions d'une valeur nominale de 1 Euro.

### 7.1.11 Provisions pour risques et charges

#### 7.1.11.1 Récapitulatif

Les provisions pour risques et charges se décomposent de la manière suivante :

en K€	2013.12	Dotations	Reprises utilisées	Changements d'estimation	2014.12
Provisions pour pensions et retraites	328	124	-5	112	559
<b>Total provisions pour charges</b>	<b>328</b>	<b>124</b>	<b>-5</b>	<b>112</b>	<b>559</b>
<b>Total provisions</b>	<b>328</b>	<b>124</b>	<b>-5</b>	<b>112</b>	<b>559</b>

#### 7.1.11.2 Engagements de retraite et prestations assimilées

Dans le cadre de l'adoption de la recommandation ANC n°2013-02, nous avons opté pour :

- La méthode 2 qui reprend la méthode d'évaluation d' IAS 19R mais s'adapte pour la comptabilisation aux règles comptables françaises qui ne permettent pas la comptabilisation de l'impact des modifications d'hypothèses en OCI/ Capitaux propres

La valeur retenue pour les principales hypothèses actuarielles et de leur base de détermination est la suivante à la date de clôture, comparée à l'exercice précédent :

- Age de départ à la retraite : 65 ans
- Salaire fin de carrière
- Turn-over : faible
- Table de mortalité : TV 88/90
- Taux actualisation : 1.80 %
- Taux augmentation salaires : 1,5 %
- Taux de charges sociales : de 45% à 53 %, selon les catégories socio-professionnelles
- Convention collective appliquée est celle du Syntec.

La méthode retenue pour la comptabilisation des écarts actuariels est celle du corridor.

Conformément à la possibilité offerte par la recommandation ANC n° 2013-02 notre entité a opté pour la comptabilisation de « la totalité des écarts actuariels accumulés et des coûts des services passés (modifications de régime), non amortis (c'est-à-dire non comptabilisés en résultat car étalés), à la date d'ouverture de l'exercice du changement directement en report à nouveau.

L'impact de ce choix à l'ouverture de l'exercice sur le report à nouveau s'élève à 75 K€ .

## 7.1.12 Impôts différés

### 7.1.12.1 Postes du bilan

La prise en compte d'imposition différée dans les comptes consolidés a eu, poste par poste, les incidences suivantes :

	2013.12	Incidence résultat	Reclas.	2014.12
Impôts différés - actif	98	252	37	388
Impôts différés - passif	-	0	-	0
<b>Solde net d'impôt différé</b>	<b>98</b>	<b>252</b>	<b>37</b>	<b>388</b>

La variation des impôts différés actifs sur l'exercice s'explique principalement par la comptabilisation pour la première année des impôts différés sur décalage temporaire.

### 7.1.12.2 Ventilation par nature

Les impôts différés actif et passif s'analysent comme suit :

	2013.12	Incidence résultat	Autres	2014.12
Différences temporaires	0	215	-	216
Retraitements et Neutralisations	98	37	37	172
<b>Solde net d'impôt différé par nature</b>	<b>98</b>	<b>252</b>	<b>37</b>	<b>388</b>

Un périmètre d'intégration fiscale est en vigueur dans le groupe. Il se compose des entités suivantes :

- EUROPA GROUP (Tête de groupe)
- EUROPA ORGANISATION
- EUROPA DIGITAL & PUBLISHING
- EUROPA BOOKING & SERVICES
- LES ENTRETIENS PROFESSIONNELS FORMATION
- L'ENCEPHALE

## 7.1.13 Emprunts et dettes financières

### 7.1.13.1 Nature et échéances des emprunts et dettes financières

Les dettes financières peuvent être ventilées par échéance de la manière suivante :

	2014.12	< 1 an	> 1 an et < 5 ans	> 5 ans	2013.12
Emprunts auprès établis. de crédit - non courant	2 044	-	2 044	-	337
Emprunts auprès établis. de crédit - courant	896	896	-	-	2 481
<i>Dont leasing &amp; locations de biens</i>	92	50	42	-	66
Autres emprunts et dettes assimilées - non courant	-	-	-	-	900
Autres emprunts et dettes assimilées - courant	911	911	-	-	14
Intérêts courus sur emprunts	-	-	-	-	2
<b>Total Dettes financières MLT</b>	<b>3 851</b>	<b>1 807</b>	<b>2 044</b>	-	<b>3 734</b>
Intérêts courus non échus - Trésorerie passive	5	5	-	-	2
<b>Total Dettes financières CT</b>	<b>5</b>	<b>5</b>	-	-	<b>2</b>
<b>Total Dettes financières</b>	<b>3 856</b>	<b>1 813</b>	<b>2 044</b>	-	<b>3 736</b>

### 7.1.13.2 Variation des emprunts et dettes financières

	2013.12	AUGM.	DIMIN.	Reclas.	2014.12
En K€					
Emprunts auprès établis. de crédit - non courant	337	2 056	-300	-49	2 044
Emprunts auprès établis. de crédit - courant	2 481	814	-2 448	49	896
<i>Dont leasing &amp; locations de biens</i>	66	70	-44	-	92
Autres emprunts et dettes assimilées - non courant	900	-	-	-900	-
Autres emprunts et dettes assimilées - courant	14	-	-3	900	911
Intérêts courus sur emprunts	2	-	-2	-	-
<b>Total Dettes financières MLT</b>	<b>3 734</b>	<b>2 870</b>	<b>-2 753</b>	-	<b>3 851</b>
Intérêts courus non échus - Trésorerie passive	2	-	-	-	5
<b>Total Dettes financières CT</b>	<b>2</b>	-	-	-	<b>5</b>
<b>Total</b>	<b>3 736</b>	<b>2 870</b>	<b>-2 753</b>	-	<b>3 856</b>

#### 7.1.14 Dettes couvertes par des sûretés réelles

Emprunt : 5 200 K€

- Concernant la dette senior souscrite par EUROPA ORGANISATION dans le cadre du rachat de la société L'ENCEPHALE le montant de la garantie est de 3 000 K€. Le capital restant dû est de 300 K€. La date de fin d'échéance de la garantie est le 30/06/2015. La nature de la sûreté réelle est de 45 actions ordinaires de la société L'ENCEPHALE représentant 75% du capital et des droits de vote ainsi qu'un compte bancaire spécial destiné à recevoir les fruits et produits des titres nantis.
- Concernant le crédit vendeur souscrit par EUROPA ORGANISATION le montant de la garantie est de 900 K€. Le capital restant dû est de 900 K€. La date de fin d'échéance de la garantie est le 30/06/2015. La nature de la sûreté réelle est de 15 actions ordinaires de L'ENCEPHALE représentant 25% du capital et des droits de vote.
- Concernant le rachat de 166 actions de la société SAS ABE, le montant de la garantie est de 1 300 K€. Le capital restant dû est de 1 259 K€. La nature de la sûreté réelle est de 166 actions ordinaires de la société SAS ABE représentant 33,2% du capital.

#### 7.1.15 Fournisseurs et comptes rattachés

Les autres passifs à court terme comprennent les éléments suivants :

K€	2014.12	< 1 an	>1 an	2013.12
Dettes fournisseurs	532	532	-	891
Factures non parvenues	647	647	-	346
<b>Dettes fournisseurs et comptes rattachés</b>	<b>1 178</b>	<b>1 178</b>	-	<b>1 237</b>

### 7.1.16 Autres dettes et comptes de régularisation

	2014.12	< 1 an	> 1 an	2013.12
Dettes sur acquisitions d'immobilisations	3	3	-	-0
Clients - Avances et acomptes reçus	95	95	-	238
Clients - Avoirs et RRR	328	328	-	-
Dettes sociales - courant	2 414	2 414	-	1 882
Dettes fiscales (hors IS et CVAE)- courant	1 878	1 878	-	760
Etat - impôts sur les bénéfices - courant	7	7	-	675
Comptes courants groupe passifs - courant	128	128	-	449
Autres dettes	8 020	8 020	-	5 597
Produits constatés d'avance	11 345	11 345	-	8 226
<b>Total dettes diverses</b>	<b>24 219</b>	<b>24 219</b>	<b>-</b>	<b>17 828</b>

## 7.2 Postes du compte de résultat

### 7.2.1 Dotations aux amortissements et provisions

Le montant des dotations aux amortissements et aux provisions figurant en résultat d'exploitation peut être détaillé de la manière suivante :

	<u>2014.12</u>	<u>2013.12</u>
Dotations aux Amort./Dép.immo.	-151	-133
Var. nette des dép. actif circulant	2	22
Var. nette des provisions	-118	31
<b>Total Variations nettes des amort. et des dép.</b>	<b>-268</b>	<b>-80</b>

### 7.2.2 Autres produits d'exploitation

Le montant des autres produits d'exploitation peut être détaillé de la manière suivante :

En K€	<u>2014.12</u>	<u>2013.12</u>
Production stockée	731	74
Autres produits	601	79
Transferts de charges d'exploitation	79	72
<b>Total Autres produits d'exploitation</b>	<b>1 411</b>	<b>225</b>

### 7.2.3 Résultat financier

Le résultat financier se décompose comme suit :

#### Produits financiers

	<u>2014.12</u>	<u>2013.12</u>
Gains de change	187	14
Prod. nets/ cession VMP (hors équiv. de trésorerie)	74	58
Autres produits financiers	29	-0
<b>Total Produits financiers</b>	<b>290</b>	<b>72</b>

## Charges financières

	2014.12	2013.12
Charges d'intérêts sur emprunt	-97	-100
Pertes de change	-46	-90
Autres charges financières	-1	-13
<b>Total Charges financières</b>	<b>-144</b>	<b>-203</b>
<b>Résultat financier</b>	<b>146</b>	<b>-130</b>

### 7.2.4 Résultat exceptionnel

Le résultat exceptionnel se compose de la manière suivante :

## Produits exceptionnels

En K€	2014.12	2013.12
Produits de cession d'immo. corp.	11	6
Autres produits exceptionnels	43	66
Reprises exceptionnelles		
<b>Total Produits exceptionnels</b>	<b>54</b>	<b>72</b>

## Charges exceptionnelles

En K€	2014.12	2013.12
Charges excep. s/ exercices antérieurs	1	-
VNC des immo. corp. cédées	-10	-1
Autres charges exceptionnelles	-139	-84
<b>Total Charges exceptionnelles</b>	<b>-148</b>	<b>-85</b>
<b>Résultat Exceptionnel</b>	<b>-94</b>	<b>-13</b>

## 7.2.5 Impôts sur les bénéfices

### 7.2.5.1 Analyse de l'impôt sur les entités

L'impôt sur les entités s'analyse de la façon suivante :

K€	2014.12	2013.12
Impôts différés	252	8
Impôt exigible	-2 629	-2 909
Produit ou ch. d'impôt lié à l'intégration fiscale	3	45
Impôt exigible - Contribution additionnelle 3,3%	-66	-72
<b>Total Impôt sur les bénéfices</b>	<b>-2 441</b>	<b>-2 927</b>

### 7.2.5.2 Preuve d'impôt

31/12/2014		
Explications	Charges	Produits
<b>Résultat net des sociétés intégrées en K€</b>		<b>5 798</b>
- Impôts sociaux	-2 693	
- Impôts différés latents	252	
= Charges d'impôts sur les résultats consolidés	-2 441	
<b>Résultat avant impôts</b>		<b>8 238</b>
- Impôts théoriques au taux de 33,33 %	-2 746	
= Différence d'impôts		<b>305</b>
Différences permanentes sociales	88	
Impact activation Impôt différés non constatés précédemment		213
Impact du CICE		142
Différences permanentes consolidation	3	
Utilisation déficits non activés précédemment		
ID non activés s/déficits de l'exercice		
ID activés s/déficits (non activés précédemment)		
Différence de taux d'impôt social		41
Différence de taux d'impôt différé		0
Impact de changement de taux d'ID		
<b>Total</b>	<b>91</b>	<b>396</b>
<b>Différence nette</b>		<b>305</b>

### 7.3 Effectif moyen

L'effectif moyen employé par les entreprises intégrées globalement se décompose comme suit:

	<b>2014.12</b>
Cadres	56
Agents de maîtrise et techniciens	-
Employés	99
Ouvriers	-
<b>Total effectif moyen</b>	<b>155</b>

## 8 Autres informations

### 8.1 Informations sectorielles

#### 8.1.1 Répartition du chiffre d'affaires

##### 8.1.1.1 Par secteur d'activité

La répartition du chiffre d'affaires par secteurs d'activité est la suivante :

	<b>2014.12</b>
Organisation de congrès	45 457
Valorisation de contenu de congrès sur internet et édition	2 567
Réservation hôtelière	9 232
<b>Total chiffre d'affaires</b>	<b>57 256</b>

### 8.2 Honoraires des Commissaires aux comptes

Les honoraires au titre des missions de commissariat aux comptes du groupe s'élèvent à 77 milliers d'euros au titre de l'exercice clos au 31 décembre 2014.

### 8.3 Engagements hors bilan

- Engagements reçus : 441 K€
  - o EUROPA ORGANISATION SA
    - Nantissement de 170 actions de la SAS ABE détenues par les actionnaires historiques en garantie du paiement du prix de la promesse d'achat telle que définie au protocole de cession d'actions de la SAS ABE daté du 7/10/2014.
    - Nantissement de créances consenti par les actionnaires historiques de la SAS ABE en lien avec la garantie dactif et de passif afférente à l'acquisition des titres ABE du 7/10/2014.

**EUROPA GROUP**

S.A.S. au capital de 12.758.232 Euros  
Siège social : 19 allée Jean Jaurès, 31000 TOULOUSE, France  
501 326 771 R.C.S Toulouse

**RAPPORT DE GESTION A  
L'ASSEMBLEE GENERALE ORDINAIRE ANNUELLE  
APPROBATION DES COMPTES CLOS LE 31 DECEMBRE 2014**

Chers associés,

Nous vous avons réunis en assemblée générale ordinaire à l'effet de vous présenter notre rapport sur l'activité et les résultats de la société EUROPA GROUP et de ses filiales au cours de l'exercice clos au 31 décembre 2014 et de soumettre à votre approbation les comptes sociaux et les comptes consolidés du groupe au titre dudit exercice.

Lors de l'assemblée, vous entendrez également la lecture des rapports des commissaires aux comptes.

Les comptes annuels, rapports et tous les documents s'y rapportant vous ont été communiqués ou mis à votre disposition au siège social conformément aux dispositions légales et réglementaires en vigueur.

**I. COMPTES CONSOLIDES (ARTICLE L.223-16, L.233-26 ET L.247-1 DU CODE DE COMMERCE)**

**1. Situation et activité de l'ensemble constitué par les entreprises comprises dans la consolidation**

Il convient de rappeler que par une convention en date du 17 décembre 2007, renouvelée tacitement le 31 décembre 2012, la société a opté pour le régime fiscal de groupe prévu à l'article 223 A, alinéa 1 du CGI et qu'actuellement ledit groupe comporte cinq filiales intégrées, les sociétés EUROPA ORGANISATION, EUROPA DIGITAL & PUBLISHING, LES ENTRETIENS PROFESSIONNELS FORMATION, L'ENCEPHALE, EUROPA BOOKING & SERVICES (intégrée fiscalement à compter du 1<sup>er</sup> janvier 2013), la société étant la tête de groupe.

La convention d'intégration fiscale fait supporter la charge d'impôt aux filiales comme en l'absence d'intégration fiscale.

Le périmètre de consolidation est composé au 31 décembre 2014 de EUROPA GROUP, société mère, et de ses filiales EUROPA ORGANISATION (détenue à 99,88%), EUROPA DIGITAL & PUBLISHING (détenue par EUROPA ORGANISATION à 99,9%), LES ENTRETIENS PROFESSIONNELS FORMATION (détenue par EUROPA ORGANISATION à 100 %), EUROPA ORGANISATION ASIA (détenue par EUROPA ORGANISATION à 100 %), L'ENCEPHALE (détenue par EUROPA ORGANISATION à 100 %), EUROPA BOOKING & SERVICES (détenue par EUROPA ORGANISATION à 100 %), EUROPA ORGANISATION AFRICA (détenue par EUROPA ORGANISATION à 40 %) et ADVANCED BUSINESS EVENTS (détenue par EUROPA ORGANISATION à 33,32%). Cette participation a été acquise par EUROPA ORGANISATION le 7 octobre 2014, l'exercice 2014 est donc le premier exercice de consolidation de cette société et un goodwill a été constaté pour un montant de 1.091.000 euros).

Les sociétés retenues dans le périmètre de consolidation ont toutes été consolidées selon la méthode de l'intégration globale, la société consolidante, EUROPA GROUP, y exerçant un contrôle exclusif ou conjoint. Toutefois, les sociétés EUROPA ORGANISATION AFRICA et ADVANCED BUSINESS EVENTS ont été consolidées selon la méthode de mise en équivalence.

Toutes les sociétés consolidées clôturent leurs comptes au 31 décembre.

Par ailleurs, nous vous rappelons que par jugement en date du 28 janvier 2013, le Tribunal d'Instance de Toulouse a reconnu l'existence d'une Unité Economique et Sociale entre les sociétés suivantes :

- la SAS EUROPA GROUP,
- la SA EUROPA ORGANISATION,
- la SAS EUROPA BOOKING & SERVICES,
- la SARL EUROPA DIGITAL & PUBLISHING,
- la SARL LES ENTRETIENS PROFESSIONNELS FORMATION,
- la SAS L'ENCEPHALE.

Un accord de participation a été conclu le 8 janvier 2014 entre les sociétés composant l'UES et le Comité d'Entreprise commun mis en place au sein de l'UES. Cet accord, conclu pour une durée de cinq ans, se rapporte aux exercices 2013, 2014, 2015, 2016 et 2017.

En conséquence, les comptes consolidés de l'exercice clos le 31 décembre 2014 intègrent la participation des salariés s'élevant pour ledit exercice à 526 K€.

Enfin, nous vous rappelons qu'à la suite d'une décision de l'assemblée générale extraordinaire du 9 juin 2014, le Président a constaté le 11 juin 2014 la réalisation d'une augmentation de capital par apport en numéraire de 90.000,96 euros (dont 70.932,96 euros de prime d'émission) par la création de 19.068 actions nouvelles de numéraire, d'un montant nominal d'1 euro chacune et avec une prime d'émission de 3,72 euros par action.

En conséquence, le capital social est ainsi passé de 12.739.164 euros à 12.758.232 euros et le compte « prime d'émission » a été porté à 283.773 euros.

## **2. Résultats du groupe durant l'exercice**

Nous vous présentons les comptes consolidés de l'exercice que nous soumettons à votre approbation.

Ces comptes ont été établis en suivant les mêmes méthodes que lors de l'exercice précédent, dans le respect des dispositions du plan comptable et en observant les principes de prudence et de sincérité.

Au cours de l'exercice, le chiffre d'affaires du groupe s'élève à 57.256.000 €, contre 48.099.000 € pour l'exercice précédent.

Le résultat d'exploitation du groupe se solde par un bénéfice de 8.186.000 €, contre 8.701.000 € pour l'exercice précédent.

Les charges et produits financiers du groupe s'élèvent à 146.000 €, contre (130.000) € pour l'exercice précédent.

Le résultat courant des entreprises intégrées s'élève à 8.333.000 €, contre 8.571.000 € pour l'exercice précédent et le résultat net des entreprises intégrées s'élève à 5.798.000 €, contre 5.631.000 € pour l'exercice précédent.

Les charges et produits exceptionnels du groupe s'élèvent à (94.000) €, contre (13.000) € pour l'exercice précédent.

Les impôts sur les résultats du groupe s'élèvent à (2.441.00) €, contre (2.927.000) € pour l'exercice précédent.

Le résultat net de l'ensemble consolidé se solde par un bénéfice de 3.119.000 €, contre 2.962.000 € pour l'exercice précédent.

### **3. Progrès réalisés et difficultés rencontrées**

➤ *Concernant notre principale filiale EUROPA ORGANISATION :*

L'exercice s'est caractérisé par une croissance de son chiffre d'affaires de l'ordre de 1.941.917 €, soit 4,61 % par rapport à l'exercice précédent. Cette évolution couplée à une bonne maîtrise des achats opérationnels a généré une amélioration de la marge brute relative à nos activités opérationnelles de 1 300 K€.

Ce développement s'explique, comme pour l'exercice précédent, principalement par le succès croissant des congrès et activités de la PCR Family :

- Congrès EUROPCR : CA en augmentation de 423 K€ / Marge brute en augmentation de 633 K€ comparativement à l'exercice 2013
- Congrès PCR London Valves : CA +310 K€ / MB +88 K€
- Congrès GULF PCR : CA +79 K€ / MB +108 K€
- Activités PCR Seminars : CA +153 K€ / MB -58 K€
- Congrès ASIA PCR : CA +104K€ / MB +29K€

D'autre part, il convient de relever que la facturation d'une commission d'apporteur d'affaires par EUROPA ORGANISATION à sa filiale EUROPA BOOKING & SERVICES, s'élevant au titre de l'exercice 2014 à 640 K€, a contribué à améliorer d'autant la marge brute opérationnelle d'EUROPA ORGANISATION.

Par ailleurs, comparativement à l'exercice 2013, de nouvelles opérations ont été réalisées sur l'exercice 2014 impactant positivement le chiffre d'affaires à hauteur de 2.453 K€ et la marge brute à hauteur de 735 K€ dont :

- le Congrès GEOTHERMIE : CA 288 K€ / MB 137 K€
- le Congrès RETINA : CA 272 K€ / MB 101 K€
- le Congrès CNOM : CA 858 K€ / MB 132 K€
- le Congrès SFVTT : CA 253 K€ / MB 104 K€

Cependant, les incidences financières des nouvelles éditions de congrès évoquées ci-dessus n'ont pas compensé l'impact négatif sur le chiffre d'affaires et sur la marge brute des congrès 2013 non réédités en 2014. Leur impact CA – 3.152 K€ / MB – 1.009 K€. Les congrès non réédités en 2014 sont principalement les suivants :

- le Congrès SFTS édité en 2013 : CA 672 K€ / MB 120 K€
- le Congrès FOCUS GROUP : CA 612 K€ / MB 312 K€
- le Congrès GEOMORPHO : CA 514 K€ / MB 157 K€

EUROPA ORGANISATION a ouvert, en novembre 2014, un nouvel espace de séminaires « Meeting Lab » situé rue Saint Pantaléon à Toulouse. Les travaux d'aménagement des locaux, ainsi que les autres investissements attachés à l'ouverture de cet espace ont été financés par emprunt bancaire à hauteur de 1.500.000 euros.

Par ailleurs, EUROPA ORGANISATION a acquis, le 7 octobre 2014, 166 actions représentant 33,2 % du capital de la société ADVANCED BUSINESS EVENTS, société par actions simplifiée, au capital de 50.000 euros, dont le siège social est situé 35/37, rue des Abondances, 92100 Boulogne Billancourt, immatriculée au registre du commerce et des sociétés de Nanterre sous le numéro 515 013 506.

En outre, EUROPA ORGANISATION a acquis, en octobre 2014, une participation de 40% dans la société EUROPA ORGANISATION – AFRICA, société de droit étranger basée en Afrique du Sud. Conformément au pacte d'associés de cette société.

S'agissant des autres filiales du groupe, le niveau d'activité de l'exercice 2014 est conforme à nos prévisions.

#### **4. Évolution prévisible et perspectives d'avenir**

Les perspectives de baisse de chiffre d'affaires de commercialisation des stands et symposiums sur le congrès EURO PCR 2015 associées à une croissance des dépenses de personnel nous conduisent à envisager au titre de l'exercice 2015 un recul sensible du niveau de rentabilité de notre principale filiale EUROPA ORGANISATION

#### **5. Événements importants survenus entre la date de clôture de l'exercice de consolidation et la date à laquelle les comptes consolidés sont établis**

Aucun événement important n'est survenu entre la date de clôture et la date d'établissement du présent rapport.

#### **6. Activités en matière de recherche et de développement**

Le groupe consolidé n'a eu, au cours de l'exercice écoulé, aucune activité de recherche et développement.

#### **7. Tableau des résultats des cinq derniers exercices**

Conformément aux dispositions de l'article R.225-102 du Code de commerce, vous trouverez joint en annexe au présent rapport le tableau faisant apparaître les résultats du groupe au titre des cinq derniers exercices (**Annexe 1**).

Nous vous demandons de bien vouloir approuver les comptes consolidés qui vous ont été présentés.

## **II. COMPTES SOCIAUX DE LA SOCIETE EUROPA GROUP ET DE SES FILIALES ET SOCIETES CONTROLEES AU COURS DE L'EXERCICE (ARTICLES L. 232-1, R.225-102 ET L. 247-1 DU CODE DE COMMERCE)**

### **1. Situation et activité de la société durant l'exercice (Article L.232-1 du Code de commerce)**

Notre société est la holding animatrice du groupe.

Elle assure ces fonctions pour le groupe via une convention de prestation de services qui a été signée en date du 17 décembre 2007 et qui s'est poursuivie durant l'exercice 2014, cette convention ayant été consolidée en date du 8 janvier 2013.

L'intervention de la société se fait dans les domaines suivants :

- définition de la politique stratégique ;
- assistance administrative, financière, commerciale et informatique.

En date du 11 juin 2014, la société a procédé à une augmentation de capital de 90 000.96 euros portant ainsi le montant du capital social à 12 758 232 euros et la prime d'émission à 283.773 euros.

## **2. Résultats de l'activité de la société et de ses filiales et sociétés contrôlées durant l'exercice (Article R.225-102 du code de commerce)**

### ***a) Résultats de l'activité de la société :***

Nous vous présentons les comptes sociaux de l'exercice que nous soumettons à votre approbation.

Ces comptes ont été établis en suivant les mêmes méthodes que lors de l'exercice précédent, dans le respect des dispositions du plan comptable et en observant les principes de prudence et de sincérité.

Au cours de l'exercice, le chiffre d'affaires de la société s'élève à 3.846.998 €, contre 2.478.207 € pour l'exercice précédent.

#### **Résultat d'exploitation :**

Le total des produits d'exploitation s'établit à la somme de 3.887.834 € et le total des charges d'exploitation s'élève à 3.766.441 €.

Le résultat d'exploitation se solde donc par un bénéfice de 121.393 €, contre un bénéfice de 67.812 € pour l'exercice précédent.

#### **Résultat financier :**

Le montant des produits financiers réalisés par la société au cours de l'exercice s'élève à 3.149.067 €.

Le montant des charges financières supportées par la société au cours de l'exercice s'élève à 23.156 €.

Par conséquent, le résultat financier de la société est de 3.125.911 €, contre 2.980.898 € pour l'exercice précédent.

#### **Résultat exceptionnel :**

Le résultat exceptionnel de l'exercice se solde par une perte de (2.829) €.

Le résultat courant avant impôt s'élève à 3.247.304 €.

Le résultat net de l'exercice 2014 se solde donc par un bénéfice de 3.231.133 €, contre 2.999.273 € pour l'exercice précédent.

L'effectif salarié de la société est de 19 personnes.

Le montant des traitements et salaires s'élève à 1.829.950 €.

L'impôt sur les sociétés est de 13.342 €.

Nous vous demandons de bien vouloir approuver ces comptes ainsi que la proposition d'affectation du résultat qui vous est présentée en III. 1.

### ***b) Résultats de l'activité des filiales et des sociétés contrôlées :***

Notre société détient 99,88% du capital de la société **EUROPA ORGANISATION**, société anonyme au capital social de 40.000 euros dont le siège social est situé 19 allée Jean Jaurès – 31000 TOULOUSE, immatriculée au Registre du commerce et des sociétés de Toulouse sous le numéro 342 066 727.

A ce titre, nous vous informons que la société **EUROPA ORGANISATION** a réalisé, au cours de l'exercice clos le 31 décembre 2014, un chiffre d'affaires net de 44.050.448 €, contre 42.108.531 €, pour l'exercice précédent et a enregistré un bénéfice de 4.850.105 €, contre 4.660.642 € pour l'exercice précédent.

### **3. Progrès réalisés et difficultés rencontrées (Article R.225-102 du code de commerce)**

Pour notre principale filiale EUROPA ORGANISATION, l'amélioration de la marge brute des congrès de la famille PCR en développement (EUROPCR, GULF PCR, PCR LONDON VALVES, PCR EDUCSOL...), ainsi que la bonne maîtrise des charges opérationnelles directes engagées sur ces congrès, ont contribué à accroître le résultat d'exploitation à hauteur de 147.176 € sur l'exercice 2014.

Il convient cependant de relever que le développement de l'activité (CA 2014 en augmentation de 4.61% par rapport au CA 2013) dans un contexte de croissance des charges de personnel et des charges externes n'a pas induit une augmentation à due concurrence du résultat d'exploitation (Résultat d'exploitation 2014 en augmentation de 1,63% par rapport au Résultat d'exploitation 2013)

Pour nos filiales EUROPA DIGITAL & PUBLISHING et EUROPA ASIA, la marge brute dégagée sur les opérations s'est révélée conforme aux prévisions de l'exercice 2014.

En lien avec le secteur de la presse, notre filiale EUROPA DIGITAL & PUBLISHING a cependant rencontré des difficultés pour développer le chiffre d'affaires sponsors sur l'activité PUBLISHING.

Pour notre filiale LES ENTRETIENS PROFESSIONNELS FORMATION, compte tenu des résultats réalisés au cours de l'exercice clos le 31 décembre 2014, la société est parvenue à reconstituer ses capitaux propres qui sont redevenus supérieurs à la moitié du capital social.

Concernant notre filiale EUROPA BOOKING & SERVICES, le niveau d'activité de l'exercice s'est révélé supérieur à nos prévisions budgétaires initiales.

### **4. Evolution prévisible (Article L.232-1 du code de commerce) et perspectives d'avenir de la société (Article R.225-102 du code de commerce)**

Les perspectives de baisse de chiffre d'affaires de commercialisation des stands et symposiums sur le congrès EURO PCR 2015 associées à une croissance des dépenses de personnel nous conduisent à envisager au titre de l'exercice 2015 un recul sensible du niveau de rentabilité de notre principale filiale EUROPA ORGANISATION

### **5. Evénements importants survenus depuis la date de clôture de l'exercice (Article L.232-1 du code de commerce)**

Nous vous rappelons qu'après avoir constaté que le résultat de l'exercice clos le 31 décembre 2013 s'est soldé par un bénéfice de 2.999.273 euros, les associés ont, par acte unanime du 10 février 2015, décidé de distribuer la somme de 500.000 euros, par prélèvement à due concurrence sur le poste « Report à nouveau », qui est ainsi passé de 12.712.909 euros à 12.212.909 euros.

Aucun autre évènement important n'est survenu entre la date de clôture de l'exercice et la date d'établissement du présent rapport.

### **6. Activité en matière de recherche et de développement (Article L.232-1 du code de commerce)**

La société n'a eu, au cours de l'exercice écoulé, aucune activité de recherche et développement.

### **III. APPROBATION DES COMPTES DE L'EXERCICE - AFFECTATION DU RESULTAT**

#### **1. Comptes de l'exercice et proposition d'affectation du résultat**

Nous vous demandons de bien vouloir approuver les comptes de l'exercice : le bilan, le compte de résultat et l'annexe, tels qu'ils vous ont été présentés en II. 2. et qui font apparaître un bénéfice de 3.231.133 €.

Nous vous proposons d'affecter ce bénéfice comme suit :

##### **Origine du résultat à affecter :**

Résultat de l'exercice : Bénéfice	3.231.133 €
TOTAL :	3.231.133 €

##### **Affectation proposée :**

Dotation à la réserve légale	161.557 €
Dividende	1.575.000 €
Report à nouveau	1.494.576 €
TOTAL :	3.231.133 €

En conséquence, si vous suivez cette proposition, (i) le compte de report à nouveau passera de 12.212.909 € à 13.707.485 € et (ii) le dividende sera mis en paiement au siège social à compter du 30 juin 2015.

Conformément à l'article 243 bis du CGI, il est précisé que le dividende proposé est éligible, pour les associés personnes physiques, à l'abattement de 40 % prévu au 2° de l'article 158-3 du Code général des impôts.

#### **2. Communication des frais et dépenses exclus des charges déductibles pour l'assiette de l'impôt sur les sociétés (Articles 223 quater et 223 quinquies du Code général des impôts)**

Conformément aux dispositions des articles 223 quater et 223 quinquies du Code général des impôts, nous vous indiquons que les comptes de l'exercice écoulé, prennent en charge une somme de 10.541 €, correspondant à des dépenses somptuaires non déductibles fiscalement au sens de l'article 39-4 du Code général des impôts.

Par conséquent, l'impôt supporté en raison desdites dépenses et charges s'élève à environ 3.513 €.

En outre, nous vous indiquons qu'il n'a pas été constaté de frais généraux excessifs au sens de l'article 39-5 du Code général des impôts, au titre de l'exercice écoulé.

#### **3. Montant des dividendes distribués au titre des trois derniers exercices (Article 243 bis du Code général des impôts)**

Conformément aux dispositions de l'article 243 bis du Code général des impôts, nous vous rappelons que les dividendes distribués au titre des trois derniers exercices éligibles à la réfaction mentionnée au 2° du 3 de l'article 158 du Code Général des Impôts, ainsi que celui des revenus distribués non éligibles à cette réfaction ventilés par catégorie d'actions, ont été les suivants :

Exercice	Actions détenues par des personnes physiques	Actions détenues par des personnes morales	Dividende ouvrant droit à l'abattement de 40 %	Dividende n'ouvrant pas droit à l'abattement de 40 %
Dividendes distribués en 2014	12.758.232	0	1.383.773 €	0 €
Dividendes distribués en 2013	12.739.164	0	750.000 €	0 €
Dividendes distribués en 2012	12.720.096	0	1.679.389 €	0 €

Nous vous rappelons que par décision en date du 6 octobre 2014, les associés ont décidé la distribution d'un dividende exceptionnel d'un montant de 283.773 euros par prélèvement à due concurrence sur le compte « prime d'émission », qui est passé à zéro à l'issue de cette distribution.

Le montant susmentionné des dividendes distribués en 2014 inclut cette somme.

#### **4. Tableau des résultats de la société au titre des cinq derniers exercices (Article R.225-102 du Code de commerce)**

Vous trouverez joint en annexe au présent rapport le tableau des résultats de la société au titre des cinq derniers exercices (**Annexe 2**).

#### **IV. FILIALES ET PARTICIPATIONS – SOCIETES CONTROLEES (ARTICLE L. 233-6 DU CODE DE COMMERCE)**

En vous rendant compte de l'activité de la société, nous vous avons exposé l'activité de ses filiales et des sociétés qu'elle contrôle.

Conformément aux dispositions de l'article L.233-15 du Code de commerce, le tableau des filiales et participations est annexé au bilan.

#### **1. Prises de participation significatives dans des sociétés ayant leur siège en France, et représentant plus du vingtième, du dixième, du cinquième, du tiers, de la moitié ou des deux tiers du capital d'une telle société ou la prise du contrôle de telles sociétés (Article L. 233-6 et L. 247-1 du Code de commerce)**

Nous n'avons pris aucune participation significative dans une quelconque société représentant plus du vingtième, du dixième, du cinquième, du tiers, de la moitié ou des deux tiers du capital d'une telle société ou la prise du contrôle de telles sociétés

Néanmoins, nous vous informons que la société a souscrit, en date du 5 septembre 2014, à 5.000 actions de la SAS MYFEELBACK, représentant 4.35 % du capital de cette société, pour un montant de 200 000 euros.

**2. Cession de filiales ou de participations dans des sociétés ayant leur siège en France**

Au cours de l'exercice écoulé, la société n'a cédé aucune participation.

**V. INFORMATIONS CONCERNANT LE CAPITAL DE LA SOCIETE ET REGULARISATION DES PARTICIPATIONS CROISEES (ARTICLE R.233-19 DU CODE DE COMMERCE)**

**1. Sociétés contrôlées et part du capital de la société détenue par celles-ci (Article L.233-13 du Code de commerce)**

Nous vous rappelons que la société contrôle la société EUROPA ORGANISATION SA (RCS Toulouse 342 066 727), à hauteur de 99,88 % et qu'EUROPA ORGANISATION contrôle les sociétés suivantes :

<b>SOCIETE</b>	<b>POURCENTAGE DE CAPITAL DETENU</b>
EUROPA DIGITAL & PUBLISHING RCS Toulouse 411 134 489	99,90 %
LES ENTRETIENS PROFESSIONNELS FORMATION RCS Paris 513 303 321	100 %
L'ENCEPHALE RCS Toulouse 421 604 406	100 %
EUROPA ORGANISATION ASIA RCS Singapour 200917812N	100 %
EUROPA BOOKING & SERVICES RCS Toulouse 750 095 762	100 %

Aucune de ces sociétés ne détient de participation dans la société.

**2. Aliénations d'actions effectuées en vue de mettre fin aux participations croisées illicites en vertu de l'article L.233-29 alinéa du Code de commerce (Article R. 233-19 du Code de commerce)**

Nous vous informons que nous n'avons aucune participation dans une société associée de notre société et qu'en conséquence, l'examen de régularisation des participations croisées est sans objet.

**3. Nombre des actions achetées et vendues au cours de l'exercice dans le cadre de la participation des salariés (Article L. 225-211 du Code de commerce)**

Conformément aux dispositions de l'article L.225-211 du Code de commerce, nous vous précisons que, dans le cadre de la participation des salariés au capital de la société, aucune opération d'achat et de cession d'actions n'est intervenue.

**4. Actions gratuites et stock-options des dirigeants (Article L.225-185 alinéa 4 et L.225-197 du Code de commerce)**

Aucune action gratuite ou option de souscription ou d'achat d'actions n'a été consentie au cours de l'exercice.

**5. Ajustement des valeurs – Stock-options (Article L.225-181, L. 228-99 et R. 228-91 du Code de commerce)**

Aucune valeur mobilière composée ou option de souscription ou d'achat d'actions n'ayant été consentie, l'examen de l'ajustement du prix des actions est sans objet.

**VI. INFORMATIONS CONCERNANT LES DELAIS DE PAIEMENT DES FOURNISSEURS (ARTICLE L.441-6-1 ET D.441-4 DU CODE DE COMMERCE)**

En application des dispositions de l'article L.441-6 alinéa 1 du Code de commerce, nous vous indiquons la décomposition, à la clôture des deux derniers exercices, du solde des dettes à l'égard des fournisseurs, par date d'échéance :

• **Exercice Comptable du 01/01/2014 au 31/12/2014**

PASSIF	MONTANT	>30J	>60J	à + de 90J
FOURNISSEURS HORS GROUPE	32K€	6K€		
FNP HORS GROUPE	11K€		11K€	
FOURNISSEURS GROUPE				
FNP GROUPE				
FOURNISSEURS EFFET A PAYER				
TOTAL	43K€	6K€	11K€	

• **Exercice Comptable du 01/01/2013 au 31/12/2013**

PASSIF	MONTANT	>30J	>60J	à + de 90J
FOURNISSEURS HORS GROUPE	40K€			
FNP HORS GROUPE				
FOURNISSEURS GROUPE				
FNP GROUPE	12K€		12K€	
FOURNISSEURS EFFET A PAYER				
TOTAL	52K€		12K€	

En général le délai de paiement noté sur les factures de nos prestataires est respecté ; il s'agit généralement d'un délai de 30 jours fin de mois.

## **VII. SITUATION DES MANDATS DES COMMISSAIRES AUX COMPTES**

Nous vous rappelons que les mandats de la société EURAUDIT, Commissaire aux comptes titulaire, et de Monsieur Julien DUFFAU, Commissaire aux comptes suppléant, ayant été renouvelés lors de l'assemblée ayant approuvé les comptes de l'exercice clos en 2012, ils viendront à expiration à l'issue de l'assemblée appelée à statuer sur les comptes de l'exercice clos en 2018.

Par ailleurs, nous vous rappelons que les mandats de Monsieur Jean-Pierre VEILLERETTE, Co-Commissaire aux comptes titulaire, et de la société DUPUIS RAEVEL & BRUNET, Co-Commissaire aux comptes suppléant, ayant été renouvelés lors de l'assemblée ayant approuvé les comptes de l'exercice clos en 2013, ils viendront à expiration à l'issue de l'assemblée appelée à statuer sur les comptes de l'exercice clos en 2019.

## **VIII. CONVENTIONS VISEES AUX ARTICLES L.227-10 ET L.227-11 DU CODE DE COMMERCE**

Des conventions visées à l'article L. 227-10 du Code de commerce sont intervenues au cours de l'exercice écoulé et d'autres, conclues antérieurement, se sont poursuivies.

Elles font l'objet du rapport spécial établi par les commissaires aux comptes et sont soumises au vote de l'assemblée.

Nous vous demandons de bien vouloir les approuver.

## **IX. APPROBATION DES COMPTES – DECISIONS A PRENDRE**

Les projets de résolutions qui vous sont soumis reprennent les principaux points de ce rapport.


Nous vous prions de bien vouloir approuver les comptes sociaux et consolidés de l'exercice et l'affectation des résultats que nous vous proposons.

Le rapport du commissaire aux comptes sur les comptes sociaux et consolidés de l'exercice vous a été communiqué ou mis à votre disposition au siège social de la société conformément à la loi.

Nous vous remercions de votre confiance et de votre collaboration.

Fait à Toulouse, le 12 juin 2015

Le Président

A handwritten signature in black ink, appearing to read 'M. Schmitt', is written over a horizontal line. The signature is slanted and includes a large initial 'M'.

## **ANNEXES**

**Annexe 1 : Tableau des résultats du groupe au titre des cinq derniers exercices**

**Annexe 2 : Tableau des résultats de la société au titre des cinq derniers exercices**

**Annexe 1**

**Tableau des résultats du groupe au titre des cinq derniers exercices**

**Tableau des résultats du Groupe au cours des 5 derniers exercices**

	31/12/2010	31/12/2011	31/12/2012	31/12/2013	31/12/2014
<b>CAPITAL EN FIN D'EXERCICE</b>					
Capital social	12 682 000	12 701 028	12720096	12739164	12758232
Nbre des actions ordinaires existantes	12 682 000	12 701 028	12720096	12739164	12758232
Nbres des actions à dividendes prioritaires existantes					
Nbre maximal d'actions futures à créer					
- par conversion d'obligations					
- par exercice de droit de souscription					
<b>OPERATIONS ET RESULTATS</b>					
Chiffre d'affaires hors taxes	36 730 349	41 622 379	42481068	48172705	57255971
Résultat avant impôts, participation des salariés et dotations aux amortissements et provisions	6 534 667	7 351 119	6894083	9178362	9015932
Impôts sur les bénéfices	2 144 689	2 336 953	2252015	2927018	2440786
Participations des salariés au titre de l'exercice				547316	526177
Résultat après Impôts, participation des salariés et dotations aux amortissements et provisions	1 835 314	1 969 676	1727373	2957138	3112301
Résultat distribué			1679389	750000	1383773
<b>RESULTAT PAR ACTION</b>					
Résultat après impôts, participations des salariés mais avant dotations aux amortissements et provisions	0,35	0,39	0,36	0,45	0,47
Résultat après impôts, participations des salariés et dotations aux amortissements et provisions	0,14	0,16	0,14	0,23	0,24
Dividendes distribué à chaque action	0,00	0,00	0,13	0,06	0,11
<b>PERSONNEL</b>					
Effectif moyen des salariés employés pendant l'exercice	71	78	81	84	155
Montant de la masse salariale de l'exercice	3 473 183	3 545 634	4029418	4282636	5458857
Montant des sommes versées au titre des avantages sociaux de l'exercice (hors participation)	1 503 576	1 701 431	1971456	2227947	2792525

## Annexe 2

## Tableau des résultats de la société au titre des cinq derniers exercices

EUROPA GROUP SAS

ANNEXE

page

Période du 01/01/2014 au 31/12/2014

Aux comptes annuels présentés en Euros

## RESULTATS DES 5 DERNIERS EXERCICES

<u>Nature des Indications / Périodes</u> <u>Durée de l'exercice</u>	31/12/2014 12 mois	31/12/2013 12 mois	31/12/2012 12 mois	31/12/2011 12 mois	31/12/2010 12 mois
<b>I - Situation financière en fin d'exercice</b>					
a) Capital social	12 758 232	12 739 164	12 720 096	12 701 028	12 682 000
b) Nombre d'actions émises	12 758 232	12 739 164	12 720 096	12 701 028	12 682 000
c) Nombre d'obligations convertibles en actions					
<b>II - Résultat global des opérations effectives</b>					
a) Chiffre d'affaires hors taxes	3 846 999	2 478 207	1 382 953	1 426 542	754 839
b) Bénéfice avant impôt, amortissements & provisions	3 261 495	2 979 349	3 186 289	3 781 688	3 367 156
c) Impôt sur les bénéfices	13 342	-25 429	-112 050	-35 550	-160 019
d) Bénéfice après impôt, mais avant amortissements & provisions	3 238 153	3 004 778	3 298 339	3 817 238	3 507 175
e) Bénéfice après impôt, amortissements & provisions	3 231 133	2 999 273	3 279 093	3 897 680	3 495 723
f) Montants des bénéfices distribués	1 393 773	750 000	1 679 353		
g) Participation des salariés					
<b>III - Résultat des opérations réduit à une seule action</b>					
a) Bénéfice après impôt, mais avant amortissements & provisions	0	0	0	0	0
b) Bénéfice après impôt, amortissements & provisions	0	0	0	0	0
c) Dividende versé à chaque action	0	0	0		
<b>IV - Personnel :</b>					
a) Nombre de salariés	19	14	12	13	12
b) Montant de la masse salariale	1 829 950	1 202 733	609 766	739 429	473 401
c) Montant des cotisations versées au titre des avantages sociaux (Sécurité sociale, œuvres sociales...)	952 332	616 212	291 701	393 458	205 675

Observations complémentaires

EUROPA GROUP SAS

**Jean-Pierre VEILLERETTE**

10, rue Henri Fabre Z.A. de PIC 09100 – PAMIERS

**EURAUDIT**

Résidence Cap Wilson 81, boulevard Carnot 31000 – TOULOUSE

Commissaires aux Comptes inscrits à la Compagnie Régionale de Toulouse  
du ressort de la Cour d'Appel de Toulouse

**« EUROPA GROUP »**

**RAPPORT DES COMMISSAIRES AUX COMPTES  
SUR LES COMPTES CONSOLIDES**

Exercice clos le 31 décembre 2014

Cabinet VEILLERETTE : 10, rue Henri Fabre ZA de Pic 09100 – PAMIERS Tel 05.61.60.44.75

Cabinet EURAUDIT : Résidence Cap Wilson 81, boulevard Carnot 31000 – TOULOUSE Tel 05.61.22.47.70

**« EUROPA GROUP »**

Société par actions simplifiée

Au capital de 12.758.232 €

19, allée Jean Jaurès

TOULOUSE (Haute-Garonne)

**RAPPORT DES COMMISSAIRES AUX COMPTES  
SUR LES COMPTES CONSOLIDES**

Exercice clos le 31 décembre 2014

## « EUROPA GROUP »

### **RAPPORT DES COMMISSAIRES AUX COMPTES SUR LES COMPTES CONSOLIDES**

Exercice clos le 31 décembre 2014

Aux Associés,

En exécution de la mission qui nous a été confiée par votre assemblée générale, nous vous présentons notre rapport relatif à l'exercice clos le 31 décembre 2014, sur :

- . le contrôle des comptes consolidés de la société « EUROPA GROUP », tels qu'ils sont joints au présent rapport,
- . la justification de nos appréciations,
- . la vérification spécifique prévue par la loi.

Les comptes consolidés ont été arrêtés par votre président. Il nous appartient, sur la base de notre audit, d'exprimer une opinion sur ces comptes.

#### **I - OPINION SUR LES COMPTES CONSOLIDES**

Nous avons effectué notre audit selon les normes d'exercice professionnel applicables en France ; ces normes requièrent la mise en œuvre de diligences permettant d'obtenir l'assurance raisonnable que les comptes consolidés ne comportent pas d'anomalies significatives.

Un audit consiste à vérifier, par sondages ou au moyen d'autres méthodes de sélection, les éléments justifiant des montants et informations figurant dans les comptes consolidés. Il consiste également à apprécier les principes comptables suivis, les estimations significatives retenues et la présentation d'ensemble des comptes. Nous estimons que les éléments que nous avons collectés sont suffisants et appropriés pour fonder notre opinion.

Nous certifions que les comptes consolidés de l'exercice sont, au regard des règles et principes comptables français, réguliers et sincères et donnent une image fidèle du patrimoine, de la situation financière, ainsi que du résultat de l'ensemble constitué par les personnes et entités comprises dans la consolidation.

## II - JUSTIFICATION DES APPRECIATIONS

En application des dispositions de l'article L.823-9 du Code de commerce relatives à la justification de nos appréciations, nous portons à votre connaissance les éléments suivants :

Les principes de détermination de la valeur d'utilité des écarts d'acquisition sont décrits dans le paragraphe « 7.1.1 *Ecart d'acquisition* » de l'annexe. Nous avons apprécié le bien-fondé de la méthodologie mise en œuvre et examiné, en tant que de besoin, les données et hypothèses utilisées par la société pour réaliser le calcul de la valeur d'inventaire des écarts d'acquisition, sur laquelle repose, le cas échéant, l'enregistrement d'un amortissement exceptionnel. Nous avons, sur ces bases, procédé à l'appréciation du caractère raisonnable de ces estimations.

Les appréciations ainsi portées s'inscrivent dans le cadre de notre démarche d'audit des comptes consolidés, pris dans leur ensemble et ont donc contribué à la formation de notre opinion, exprimée dans la première partie de ce rapport.


## III - VERIFICATION SPECIFIQUE

Nous avons également procédé, conformément aux normes d'exercice professionnel applicables en France, à la vérification spécifique prévue par la loi des informations données dans le rapport sur la gestion du groupe.

Nous n'avons pas d'observation à formuler sur leur sincérité et leur concordance avec les comptes consolidés.

Fait à Toulouse, le 15 juin 2015

Les commissaires aux comptes



Jean-Pierre MEILLERETTE



Pour la société « EURAUDIT »  
L'un des gérants, J.C. HEBRARD

# 1 Bilan consolidé

K€	Valeurs brutes	Amort. Prov.	2014.12	2013.12
Ecart d'acquisition	27 781	-17 877	9 905	11 483
Immobilisations incorporelles	600	-429	171	46
Immobilisations corporelles	2 557	-778	1 779	365
Immobilisations financières	726	-9	717	311
Titres mis en équivalence	227	-	227	-
<b>Total Actif Immobilisé</b>	<b>31 892</b>	<b>-19 093</b>	<b>12 799</b>	<b>12 205</b>
Stocks et en-cours	4 145	-27	4 119	3 364
Clients et comptes rattachés	10 241	-173	10 067	5 338
Autres créances et comptes de régularisation	6 439	-	6 439	4 185
Valeurs mobilières de placement	3 120	-	3 120	3 050
Disponibilités	13 777	-	13 777	13 696
<b>Total Actif</b>	<b>69 614</b>	<b>-19 293</b>	<b>50 321</b>	<b>41 838</b>

K€	2014.12	2013.12
Capital	12 758	12 739
Primes liées au capital	-	213
Réserves	4 609	2 803
Réserves de conversion groupe	11	-20
Résultat de l'exercice	3 112	2 957
<b>Total Capitaux Propres</b>	<b>20 490</b>	<b>18 692</b>
Intérêts hors groupe	18	15
Provisions	559	330
Emprunts et dettes financières (1)	3 856	3 736
Fournisseurs et comptes rattachés	1 178	1 237
Autres dettes et comptes de régularisation (1)	24 219	17 828
<b>Total Passif</b>	<b>50 321</b>	<b>41 838</b>

(1) : Changement de présentation sur 2013.12, cf paragraphe 6.5 « Changement de présentation »

**Jean-Pierre VEILLERETT**  
*Commissaire aux Comptes*  
 10 Rue Henri Fabre  
 ZA de Pic  
 09100 PAMIER



## 2 Compte de résultat consolidé

K€	2014.12	2013.12
Chiffre d'affaires	57 256	48 099
Autres produits d'exploitation	1 411	225
Achats consommés	-38 531	-27 378
Autres charges d'exploitation	-0	-2 233
Impôts et taxes	-693	-658
Charges de personnel (1)	-8 778	-7 058
Variations nettes des amortissements et des dépréciations	-268	-80
Quote-part de résultat sur opérations faites en commun (1)	-2 212	-2 216
<b>Résultat d'exploitation</b>	<b>8 186</b>	<b>8 701</b>
Charges et produits financiers (1)	146	-130
<b>Résultat courant des sociétés intégrées</b>	<b>8 333</b>	<b>8 571</b>
Charges et produits exceptionnels	-94	-13
Impôt sur les bénéfices (1)	-2 441	-2 927
<b>Résultat net des entreprises intégrées</b>	<b>5 798</b>	<b>5 631</b>
Quote-part de résultat des sociétés mises en équivalence	-9	-
Dotations aux amortissements des écarts d'acquisition	-2 669	-2 669
<b>Résultat net de l'ensemble consolidé</b>	<b>3 119</b>	<b>2 962</b>
Intérêts minoritaires	7	5
<b>Résultat net (part du groupe)</b>	<b>3 112</b>	<b>2 957</b>
Résultat par action	0,24	0,23
Résultat dilué par action	0,24	0,23

(1) : Changement de présentation sur 2013.12, cf paragraphe 6.5 « Changement de présentation »

Jean-Pierre VEILLERETTE  
 Commissaire aux Comptes  
 10 Rue Henri Fabre  
 ZA de Pic  
 09100 PAMIERIS



### 3 Tableau des flux de trésorerie

Tableau des flux de trésorerie (K€)	2014.12
Résultat net total des sociétés consolidées	3 119
Elimination des amortissements et provisions	2 939
Elimination de la variation des impôts différés	-252
Elimination des plus ou moins values de cession	-1
Elimination de la quote-part de résultat des mises en équivalenc	9
<b>Total marge brute d'autofinancement</b>	<b>5 815</b>
Variation des stocks liée à l'activité	-735
Variation des provisions sur stocks	2
Variation des créances clients et autres débiteurs	-7 115
Variation des provisions sur clients et autres débiteurs	-
Variation des dettes fournisseurs et autres créditeurs	5 468
<b>Variation du BFR lié à l'activité</b>	<b>-2 380</b>
<b>Flux net généré par (affecté à) l'activité</b>	<b>3 435</b>
Acquisition d'immobilisations	-2 049
Cession d'immobilisations	1 254
Incidence des variations de périmètre	-1 328
<b>Flux net provenant des (affecté aux) investissements</b>	<b>-2 123</b>
Dividendes versés par la société mère	-1 384
Dividendes versés aux minoritaires	-4
Augmentations (réductions) de capital	90
Emissions d'emprunts	2 800
Remboursements d'emprunts	-2 753
<b>Flux net provenant du (affecté au) financement</b>	<b>-1 251</b>
Incidence de la variation des taux de change	88
<b>Variation de trésorerie</b>	<b>149</b>
Trésorerie d'ouverture	16 744
Trésorerie de clôture	16 892



Jean-Pierre VEILLENETTE  
 Commissaire aux Comptes  
 10 Rue Henri Fabre  
 ZA de Pic  
 09100 PAMBIERS

## 4 Faits majeurs

### 4.1 Faits majeurs de l'exercice

#### - EUROPA GROUP SAS

- En date du 11/06/2014, la société a procédé à une augmentation de capital de 90 000,96 €, portant ainsi le montant du capital social à 12 758 232 € et la prime d'émission à 283 773 €. Cette prime a ensuite fait l'objet d'une distribution exceptionnelle.
- En date du 5/09/2014, la société a souscrit à 5 000 actions (soit 4.35% du capital) de la SAS MYFEELBACK pour un montant de 200 000 €. Le groupe ne possède pas le contrôle de cette société, par conséquent, elle n'a pas été intégrée au périmètre de consolidation en 2014.

#### - EUROPA ORGANISATION SA

- La société a ouvert en novembre 2014 un nouvel espace de séminaires « Meeting Lab » sis rue St Pantaléon à Toulouse. Les travaux d'aménagement des locaux détenus par la SCI St Pantaléon ont été réalisés par la société Europa Organisation conformément au bail conclu avec la SCI en date du 31/12/2013. Ces travaux ont été immobilisés pour un montant de 1 088 036 € en date du 1/12/2014 et amortis sur la durée résiduelle du bail soit 97 mois. La dotation constatée à ce titre s'élève à 11 217 € pour l'exercice 2014. Ces travaux ainsi que les autres investissements attachés à l'ouverture de cet espace (matériel audiovisuel : 179 007 €, matériel de cuisine : 44 127 €, mobilier : 142 000 €) ont été financés par emprunt bancaire à hauteur de 1 500 000 €.
- La société a acquis en date du 7/10/2014 166 actions (soit 33 % du capital) de la société Advanced Business Events SAS (SAS ABE) pour un montant de 1 328 000 €. Cette acquisition a été financée par emprunt bancaire à hauteur de 1 300 000 €. La société SAS ABE est intégrée selon la méthode de la mise en équivalence.
- La société détient également une participation de 40 % dans la société Europa Organisation – Africa basée en Afrique du Sud. Cette participation figure à l'actif pour un montant de 1 € et est intégrée selon la méthode de mise en équivalence. Conformément au pacte d'associés ratifié en date du 20/10/2014, la société Europa Organisation a consenti une avance financière de 99 999 € à sa filiale figurant en créances rattachées à des participations.

### 4.2 Evènements postérieurs à la clôture

Néant

Jean-Pierre VEILLERETTE  
Commissaire aux Comptes  
10 Rue Henri Fabre  
ZA de Pic  
09100 PAMIERES




## 5 Activités et périmètre

### 5.1 Activité

L'activité du groupe s'articule autour de l'organisation de foires, salons professionnels et congrès.

### 5.2 Organigramme au 31/12/2014



**Jean-Pierre VEILLERETTE**  
Commissaire aux Comptes  
10 Rue Henri Fabre  
ZA de Pic  
09100 PAMIERIS



## 5.3 Entités consolidées

### 5.3.1 Entités consolidées

Les entités incluses dans le périmètre de consolidation sont présentées ci-dessous :

Unités	Siège social	N° Siret	2014.12			2013.12		
			Taux d'intérêt	Taux de contrôle	Méthode de senso.	Taux d'intérêt	Taux de contrôle	Méthode de conso.
EUROPA GROUP	19 allées Jean Jaurès BP 61508 - 31 015 Toulouse Cedex 6	50 132 877 100 026	100,00 %	100,00 %	IG	100,00 %	100,00 %	IG
EUROPA ORGANISATION	19 allées Jean Jaurès BP 61508 - 31 015 Toulouse Cedex 6	34 206 672 700 112	99,98 %	99,98 %	IG	99,98 %	99,98 %	IG
EUROPA DIGITAL & PUBLISHING	19 allées Jean Jaurès BP 61508 - 31 015 Toulouse Cedex 6	41 113 449 800 029	99,78 %	99,78 %	IG	99,78 %	99,98 %	IG
LES ENTRETIENS PROFESSIONNELS FORMATION	38-42 avenue Raymond Poincaré 75 016 Paris	61 330 332 100 014	99,98 %	99,98 %	IG	99,98 %	99,98 %	IG
L'ENCEPHALE	19 allées Jean Jaurès BP 61508 - 31 015 Toulouse Cedex 6	42 160 440 800 031	99,98 %	99,98 %	IG	99,98 %	99,98 %	IG
EUROPA ASIA ORGANISATION	36 Carpenter Street #03-01 058916 SINGAPORE	2008178812N	99,98 %	99,98 %	IG	99,98 %	99,98 %	IG
EUROPA BOOKING & SERVICES	19 allées Jean Jaurès BP 61508 - 31 015 Toulouse Cedex 6	75 009 676 200 019	99,98 %	99,98 %	IG	99,98 %	99,98 %	IG
ADVANCED BUSINESS EVENTS	35/37 rue des Abondances 82 100 Boulogne Billancourt	61 601 360 600 024	33,20 %	33,20 %	MEE	-	-	NI
EUROPA ORGANISATION AFRICA	PO Box 782243 Sandton 2140 Johannesburg - South Africa	2013 / 040831 / 07	40,00 %	40,00 %	MEE	-	-	NI

### 5.3.2 Entités exclues du périmètre de consolidation


Les sociétés suivantes sont exclues du périmètre de consolidation par leur absence d'activité ou leur caractère non significatif :

- GROUPE HIMA : valeur des titres = 252 K€,
- MY FEELBACK SAS : valeur des titres = 200 K€,
- LEARNING : valeur des titres = 9 K€ (provisionnés à 9 K€).

## 5.4 Variations de périmètre

### 5.4.1 Entrées de périmètre

- Acquisition par la société EUROPA ORGANISATION SA de 166 actions de la société ADVANCED BUSINESS EVENTS SAS en date du 7/10/2014 pour un montant de 1 328 000 €. La date d'entrée dans le périmètre de consolidation retenue est le 31/12/2014 à défaut de situation établie à la date de prise de contrôle. Cette société est intégrée selon la méthode de mise en équivalence. Un goodwill a été constaté pour un montant de 1 091 K€.
- Prise de participation à hauteur de 40% de la société EUROPA ORGANISATION AFRICA lors de la création de la société. Cette société est intégrée selon la méthode de la mise en équivalence.



Entrée dans le périmètre de consolidation 2014 de la société EUROPA ORGANISATION AFRICA et de la société ADVANCED BUSINESS EVENTS SAS.

**5.4.2 Sorties de périmètre**

Aucune sortie de périmètre n'est intervenue au cours de l'exercice 2014.

**5.4.3 Restructurations internes**

**5.4.4 Changements de méthodes de consolidation**

Néant.

**5.4.5 Acquisitions ou cessions de participations post-clôture**

Néant.



**Jean-Pierre VEILLERETTE**  
*Commissaire aux Comptes* 13  
10 Rue Henri Fabre  
ZA de Pic  
09100 PAMIERIS

## 6 Référentiel comptable, modalités de consolidation, méthodes et règles d'évaluation

### 6.1 Référentiel comptable

Les comptes consolidés du groupe EUROPA sont établis conformément aux règles et principes comptables en vigueur en France. Les dispositions du règlement n° 99.02 du Comité de Réglementation Comptable, homologué le 22 juin 1999, sont appliquées depuis le 1<sup>er</sup> janvier 2000 ainsi que celles du règlement CRC 2005-10 du 26/12/2005 qui l'a actualisé.

Les principes et méthodes appliqués par le groupe EUROPA sont décrites dans les § 6.2 et suivants.

Les comptes des sociétés étrangères sont convertis selon la méthode du taux historique.

### 6.2 Application des méthodes préférentielles

L'application des 7 méthodes préférentielles du règlement CRC 99-02 est la suivante :

	OUI NON N/A	Note
Comptabilisation des contrats de location-financement	OUI	7.1.3
Provisionnement des prestations de retraites et assimilés	OUI	7.1.11
Etalement des frais d'émission et primes de remboursement des emprunts obligataires sur la durée de vie de l'emprunt	NA	
Comptabilisation en résultat des écarts de conversion actif/passif	NA	
Comptabilisation à l'avancement des opérations partiellement achevées à la clôture de l'exercice	NA	
Comptabilisation à l'actif des coûts de développement	NA	

### 6.3 Options comptables retenues

#### 6.3.1 Evaluation des actifs et passifs

Les actifs et passifs sont évalués et comptabilisés au coût historique.

Une dépréciation est comptabilisée dès lors que la valeur est inférieure au montant des immobilisations nettes.

#### 6.3.2 Crédits d'impôt

Le groupe opte pour présenter les crédits d'impôts en « impôts sur les résultats ».

Le CICE a permis notamment de participer partiellement au financement en matière

- d'investissement,
- de formation,



**Jean-Pierre VEILLERETTE**

Commissaire aux Comptes

10 Rue Henri Fabre

ZA de Pic

09100 PAMIERIS

- de recrutement,
- de prospection de nouveaux marchés.

#### **6.4 Changements comptables**

Aucun changement comptable suffisamment significatif n'est susceptible d'affecter la comparabilité des comptes.

#### **6.5 Changements de présentation**

Les comptes courants d'associés au passif sont présentés dans la rubrique « autres dettes et comptes de régularisation ». Un reclassement a été opéré pour 459K€ en 2013 entre le poste « emprunts et dettes financières » et le poste « autres dettes et comptes de régularisation ».

La participation des salariés est inclut en charges de personnel. Elle s'élève à 526K€ au 31/12/2014 et à 547K€ au 31/12/2013.

Les quote-part de résultat sur opérations faites en commun initialement inclut dans le résultat financier ont été reclassées en exploitation pour 2 212 K€ au 31/12/2014 et pour 2 216 K€ au 31/12/2013 afin de présenter une meilleure image des performances économiques du groupe.

Les dotations et reprises d'amortissements sont compensées à hauteur de 30K€ en 2013.



**Jean-Pierre VEILLERETTE**  
*Commissaire aux Comptes*  
10 Rue Henri Fabre  
ZA de Pic  
09100 PAMIERS

## 7 Explication des postes du bilan et du compte de résultat

### 7.1 Postes du bilan

Les tableaux ci-après font partie intégrante des comptes consolidés.

Le cas échéant, la colonne "autres variations" correspond principalement à la variation des écarts de conversion.

#### 7.1.1 Écarts d'acquisition

Les écarts d'acquisition portent sur les entités suivantes :

K€	Valeur Brute 2013.12	Amortissements cumulés 2013.12	Dotations 2014.12	Augm. Valeur Brute 2014.12	Amortissements cumulés 2014.12	Valeur Nette 2014.12
EUROPA ORGANISATION	23 085	-13 946	-2 308	-	-16 254	6 830
L'encephale	3 606	-1 262	-361	-	-1 623	1 983
ADVANCED BUSINESS EVENTS	-	-	-	1 091	-	1 091
<b>Total Ecarts d'acquisition actifs</b>	<b>26 691</b>	<b>-15 208</b>	<b>-2 669</b>	<b>1 091</b>	<b>-17 877</b>	<b>9 905</b>

Conformément aux dispositions réglementaires, les écarts d'acquisition représentent la différence entre :

- Le coût d'acquisition des titres de participation ;
- La quote-part de l'entreprise acquéreuse dans l'évaluation à la juste valeur des actifs et passifs identifiés à la date d'acquisition.

Les écarts d'acquisition positifs sont inscrits à l'actif immobilisé et sont amortis sur une durée reflétant aussi raisonnablement que possible, les hypothèses retenues et les objectifs fixés lors des acquisitions.

Cette durée maximale est estimée à 10 ans.



**Jean-Pierre VEILLERETTE**  
Commissaire aux Comptes  
10 Rue Henri Fabre  
ZA de Pic  
09100 PAMIEERS

## 7.1.2 Immobilisations incorporelles (hors écarts d'acquisition)

### Immobilisations incorporelles Valeur brute

K€	2013.12	Augm.	Dimin.	2014.12
Concessions, brevets & droits similaires	246	-	-	246
Droit au bail	46	-	-	46
Fonds commercial	90	-	-	90
Autres immobilisations incorporelles	93	125	-	218
<b>Total immobilisations incorporelles</b>	<b>475</b>	<b>125</b>	<b>-</b>	<b>600</b>

### Immobilisations incorporelles Dépréciations

K€	2013.12	Dotations	Reprises Cessions	2014.12
Amt/Dép. conc, brevets & dts similaires	-246	-	-	-246
Amt/Dép. fonds commercial	-90	-	-	-90
Amt/Dép. a utres immos incorp.	-93	-	-	-93
<b>Total Amt/dép. immobilisations incorp.</b>	<b>-429</b>	<b>-</b>	<b>-</b>	<b>-429</b>

	2013.12		2014.12
<b>Immobilisations incorporelles (net)</b>	<b>46</b>	<b>125</b>	<b>171</b>

Les immobilisations incorporelles sont évaluées à leur valeur d'acquisition ou de production.



Jean-Pierre VEILLERET  
Commissaire aux Comptes  
10 Rue Henri Fabre  
ZA de Pic  
09100 PAMIERIS

### 7.1.2.1 *Fonds de commerce*

Le solde du compte « fonds de commerce » se décompose comme suit :

## Fonds de commerce

K€	Valeur Brute 2014.12	Amortissements cumulés 2014.12	Valeur Nette 2014.12
EUROPA ORGANISATION	90	-90	0
<b>Total Ecart d'acquisition actifs</b>	<b>90</b>	<b>-90</b>	<b>0</b>

Le fonds de commerce acquis par la filiale « les entretiens professionnels formation » est de 90 K€. Une provision pour dépréciation du fonds a été constatée au 31/12/2011 pour 90 K€.

### 7.1.2.2 *Frais d'établissement*

Néant.

### 7.1.3 *Immobilisations corporelles*

## Immobilisations corporelles brutes

K€	2013.12	Augm.	Dimin.	2014.12
Constructions	-	1 088	-	1 088
Installations tech, matériel & outillage	-	70	-	70
Autres immobilisations corporelles	1 005	417	-23	1 399
<b>Total Immobilisations corporelles</b>	<b>1 005</b>	<b>1 576</b>	<b>-23</b>	<b>2 557</b>

La société Europa Organisation a ouvert en novembre 2014 un nouvel espace de séminaires « Meeting Lab » sis rue St Pantaléon à Toulouse. Les travaux d'aménagement des locaux détenus par la SCI St Pantaléon ont été réalisés par la société Europa Organisation conformément au bail conclu avec la SCI en date du 31/12/2013. Ces travaux ont été immobilisés pour un montant de 1 088 036 € en date du 1/12/2014 et amortis sur la durée résiduelle du bail soit 97 mois. La dotation constatée à ce titre s'élève à 11 217 € pour l'exercice 2014. Ces travaux ainsi que les autres investissements attachés à l'ouverture de cet espace (matériel audiovisuel : 179 007 €, matériel de cuisine : 44 127 €, mobilier : 142 000 €) ont été financés par emprunt bancaire à hauteur de 1 500 000 €.

Jean-Pierre VEILLERETTE  
Commissaire aux Comptes  
10 Rue Henri Fabre  
ZA de Pic  
09100 PAMIERIS



## Immobilisations corporelles dépréciation

K€	2013.12	Dotations	Reprises Cessions	2014.12
Amt/Dép. constructions	-	-11	-	-11
Amt/Dép. install tech, matériel & outil.	-	-20	-	-20
Amt/Dép. autres Immobilisations corp.	-640	-120	13	-747
<b>Total Amt/dép. Immobilisations corporelles</b>	<b>-640</b>	<b>-151</b>	<b>13</b>	<b>-778</b>
	<b>2013.12</b>			<b>2014.12</b>
<b>Total Immobilisations corporelles (net)</b>	<b>365</b>	<b>1 424</b>	<b>-10</b>	<b>1 779</b>

Les immobilisations corporelles figurent au bilan à leur coût d'acquisition ou de production, abstraction faite de toutes charges financières.

## Immobilisations corporelles brutes - crédit-bail

K€	2013.12	Augm.	Dimin.	2014.12
Installations tech, matériel & outillage	-	70	-	70
Autres immobilisations corporelles	119	-	-	119
<b>Total Immobilisations corporelles - crédit bail</b>	<b>119</b>	<b>70</b>	<b>-</b>	<b>189</b>

## Immobilisations corporelles dépréciation - Crédit-bail

K€	2013.12	Dotation	Reprise sur cessions	2014.12
Amt/Dép. install tech, matériel & outil.	-	-20	-	-20
Amt/Dép. autres Immobilisations corp.	-19	-24	-	-43
<b>Total Amt/dép. immo corporelles - crédit bail</b>	<b>-19</b>	<b>-44</b>	<b>-</b>	<b>-63</b>
	<b>2013.12</b>			<b>2014.12</b>
<b>Total Immobilisations corporelles - crédit bail (net)</b>	<b>100</b>	<b>27</b>	<b>-</b>	<b>123</b>



Jean-Pierre VEILLERETTE  
Commissaire aux Comptes  
10 Rue Henri Fabre  
ZA de Pic  
09100 PAMBIERS

L'amortissement est calculé en fonction de la durée d'utilisation estimée des différentes catégories d'immobilisations. Les principales durées d'utilisations retenues sont les suivantes :

<b>Immobilisations corporelles</b>	<b>Méthode</b>	<b>Durée</b>
Logiciels	Linéaire	1 à 3 ans
Matériel et outillage	Linéaire	3 à 5 ans
Installation / Agencement	Linéaire	5 à 20 ans
Matériel de transport	Linéaire	3 à 5 ans
Matériel de bureau et informatique	Linéaire	3 à 5 ans
Mobilier de bureau	Linéaire	5 à 10 ans
Agencement des locaux Meeting Lab	Linéaire	97 mois

#### 7.1.4 Immobilisations financières

### Immobilisations financières Valeur brute

K€	2013.12	Augm.	Dimin.	Reclas.	2014.12
Titres de participation	183	78	-	-	261
Créances rattachées à des part.	-	100			100
Titres immobilisés	-	201	-	-	201
Prêts et cautionnements	137	43	-17	-	164
<b>Total Immobilisations financières</b>	<b>320</b>	<b>422</b>	<b>-17</b>		<b>726</b>

### Immobilisations financières dépréciations

K€	2013.12	Dotations	Reprises	Variations de Périmètre	2014.12
Dépréciations des titres	-9	-	-	-	-9
<b>Total Dép. Immobilisations financières</b>	<b>-9</b>	<b>-</b>	<b>-</b>	<b>-</b>	<b>-9</b>
	<b>2013.12</b>				<b>2014.12</b>
<b>Immobilisations financières (net)</b>	<b>311</b>	<b>422</b>	<b>-17</b>		<b>717</b>

Les immobilisations financières comprennent des titres de participation dans les sociétés non consolidées. Ceux-ci figurent au bilan à leur coût d'acquisition. ( Cf note 5.3.2).

Une provision pour dépréciation est susceptible d'être constatée lorsque la valeur d'inventaire des participations, prenant entre autre la quote-part d'actif net, devient inférieure à leur coût d'acquisition.

**Jean-Pierre VEILLERETTE**  
 Commissaire aux Comptes  
 10 Rue Henri Fabre  
 ZA de Pic  
 09100 PAMIER



Les titres des entités mises en équivalence se décomposent comme suit :

K€	Résultat 2014.12	Variations de Périmètre	2014.12
ADVANCED BUSINESS EVENTS		237	237
EUROPA ORGANISATION AFRICA	-9		-9
<b>Total</b>	<b>-9</b>	<b>237</b>	<b>228</b>

### 7.1.5 Stocks et en-cours

Les stocks et en-cours se présentent ainsi :

K€	Brut	Provision	2014.12	Brut	Provision	2013.12
Stocks - en-cours de production	4 076	-	4 076	3 364	-	3 364
Stocks -pds finis et Intermédiaires	69	-27	42	29	-29	-
<b>Total des stocks</b>	<b>4 145</b>	<b>-27</b>	<b>4 119</b>	<b>3 393</b>	<b>-29</b>	<b>3 364</b>

Les travaux en-cours sont comptabilisés selon la méthode de l'avancement. Les travaux en-cours correspondent aux temps passés et charges engagées sur des opérations faites pour lesquelles il existe un contrat signé et dont la date de réalisation est postérieure à la date de clôture.

Une provision pour dépréciation est comptabilisée lorsque la valeur réalisable des stocks devient inférieure à leur coût d'acquisition ou de production.

### 7.1.6 Clients et comptes rattachés

Les créances se décomposent de la manière suivante :

K€	Brut	Provision	2014.12	Brut	Provision	2013.12
Clients et comptes rattachés	10 241	-173	10 067	5 511	-173	5 338
<b>TOTAL des Clients et comptes rattachés</b>	<b>10 241</b>	<b>-173</b>	<b>10 067</b>	<b>5 511</b>	<b>-173</b>	<b>5 338</b>

Les créances et dettes sont valorisées à leur valeur nominale.

Méthode de dépréciation des créances : une provision pour dépréciation des créances est pratiquée nominativement lorsque la valeur réalisable est inférieure à la valeur comptable.

Jean-Pierre VEILLERETTE  
 Commissaire aux Comptes  
 10 Rue Henri Fabre  
 ZA de Pic  
 09100 PAMIERIS



## 7.1.7 Autres créances et comptes de régularisation

KE	2014.12			2013.12		
	Brut	Provision		Brut	Provision	
Fournisseurs - Avances et acomptes versés	3 226	-	3 226	3 021	-	3 021
Fournisseurs débiteurs (RRR et autres avoirs)	4	-	4	12	-	12
Créances sur personnel & org. sociaux	0	-	0	1	-	1
Créances fiscales - hors IS - courant	1 666	-	1 666	364	-	364
Impôts différés - actif	388	-	388	98	-	98
Etat, Impôt sur les bénéfices - créances - courant	306	-	306	-	-	-
Autres créances - courant	90	-	90	146	-	146
Autres créances - non courant	563	-	563	377	-	377
Charges constatées d'avance	197	-	197	164	-	164
<b>Total Autres créances et comptes de régul.</b>	<b>6 439</b>	<b>-</b>	<b>6 439</b>	<b>4 185</b>	<b>-</b>	<b>4 185</b>

Méthode de dépréciation des créances : une provision pour dépréciation des créances est pratiquée nominativement lorsque la valeur d'inventaire est inférieure à la valeur comptable.

### Créances par échéance

	Total brut			Dépréciation	Total net
	2014.12	< 1 an	> 1 an		
Clients et comptes rattachés	10 241	10 241	-	-173	10 067
<b>Total Clients et comptes rattachés</b>	<b>10 241</b>	<b>10 241</b>	<b>-</b>	<b>-173</b>	<b>10 067</b>
Fournisseurs - Avances et acomptes versés	3 226	3 226	-	-	3 226
Fournisseurs débiteurs (RRR et autres avoirs)	4	4	-	-	4
Créances fiscales - hors IS - courant	1 666	1 666	-	-	1 666
Impôts différés - actif	388	388	-	-	388
Etat, Impôt sur les bénéfices - créances - courant	306	306	-	-	306
Autres créances - courant	90	90	-	-	90
Produits à recev. (Quote part rés. SNC)	563	563	-	-	563
Charges constatées d'avance	197	197	-	-	197
<b>Total Autres créances</b>	<b>6 439</b>	<b>6 439</b>	<b>-</b>	<b>-</b>	<b>6 439</b>



Jean-Pierre VEILLERETTE  
 Commissaire aux Comptes  
 10 Rue Henri Fabre  
 ZA de Pic  
 09100 PAMIERIS

## 7.1.8 Dépréciation de l'actif circulant

Les dépréciations de l'actif circulant se décomposent selon :

	2013.12	Dotations	Reprises	2014.12
Dép. des stocks - prod. finis et interm.	-29	-	2	-27
<b>Total Dépréciations des stocks et en-cours</b>	<b>-29</b>	<b>-</b>	<b>2</b>	<b>-27</b>
Dép. clients et comptes rattachés	-173	-	-	-173
<b>Total Dép. s/créances clients et cptes. rattachés</b>	<b>-173</b>	<b>-</b>	<b>-</b>	<b>-173</b>
<b>Total - Dépréciation de l'actif circulant</b>	<b>-202</b>	<b>-</b>	<b>2</b>	<b>-200</b>

## 7.1.9 Trésorerie active

K€	Brut	Provision	2014.12	Brut	Provision	2013.12
VMP - Equivalents de trésorerie	3 120	-	3 120	3 050	-	3 050
Disponibilités	13 777	-	13 777	13 696	-	13 696
<b>Total Disponibilités et VMP</b>	<b>16 897</b>	<b>-</b>	<b>16 897</b>	<b>16 746</b>	<b>-</b>	<b>16 746</b>

## 7.1.10 Capitaux propres

### 7.1.10.1 Variation des capitaux propres - part du groupe

En K€	Capital	Primes liées au capital	Réserves	Autres réserves		Capitaux propres part du groupe	Intérêts hors groupe	Total Capitaux propres
				Réserves de conversion groupe	Résultat de l'exercice			
<b>Situation à la clôture de l'exercice 2012.12</b>	<b>12 720</b>	<b>142</b>	<b>1 849</b>	<b>-0</b>	<b>1 727</b>	<b>16 438</b>	<b>9</b>	<b>16 452</b>
Affectation du résultat de l'exercice 2012.12	-	-	1 727	-	-1 727	-	-	-
Dividendes versés	-	-	-750	-	-	-750	-4	-754
Augmentation de capital	19	71	-	-	-	90	-	90
Variation de l'auto-contrôle	-	-	-	-	-	-	-	-
Changement d'estimation	-	-	-	-	-	-	-	-
Variation des taux de change	-	-	-	-43	-	-43	-0	-43
Résultat 2013.12	-	-	-	-	2 957	2 957	5	2 962
Autres mouvements	-	-	-	-	-	-	5	1
<b>Situation à la clôture de l'exercice 2013.12</b>	<b>12 739</b>	<b>213</b>	<b>2 826</b>	<b>-43</b>	<b>2 957</b>	<b>18 692</b>	<b>15</b>	<b>18 709</b>
Affectation du résultat de l'exercice 2013.12	-	-	2 957	-	-2 957	-	-0	-0
Dividendes versés	-	-284	-1 100	-	-	-1 384	-4	-1 388
Augmentation de capital	19	71	0	-	-	90	-	90
Variation de l'auto-contrôle	-	-	-	-	-	-	-	-
Changement d'estimation	-	-	-75	-	-	-75	-0	-75
Variation des taux de change	-	-	-	54	0	54	0	54
Résultat 2014.12	-	-	-	-	3 112	3 112	7	3 119
Autres mouvements	-	-	-1	-	-	-1	-0	-2
<b>Situation à la clôture de l'exercice 2014.12</b>	<b>12 758</b>	<b>-</b>	<b>4 609</b>	<b>11</b>	<b>3 112</b>	<b>20 490</b>	<b>18</b>	<b>20 509</b>

Jean-Pierre VEILLERET  
 Commissaire aux Comptes  
 10 Rue Henri Fabre  
 ZA de Pic  
 09100 PAMIERIS



## 7.1.10.2 Composition du capital social

Au 31/12/2014, le capital social se compose de 12 758 232 actions d'une valeur nominale de 1 Euro.

## 7.1.11 Provisions pour risques et charges

### 7.1.11.1 Récapitulatif

Les provisions pour risques et charges se décomposent de la manière suivante :

en K€	2013.12	Dotations	Reprises utilisées	Changements d'estimation	2014.12
Provisions pour pensions et retraites	328	124	-5	112	559
<b>Total provisions pour charges</b>	<b>328</b>	<b>124</b>	<b>-5</b>	<b>112</b>	<b>559</b>
<b>Total provisions</b>	<b>328</b>	<b>124</b>	<b>-5</b>	<b>112</b>	<b>559</b>

### 7.1.11.2 Engagements de retraite et prestations assimilées

Dans le cadre de l'adoption de la recommandation ANC n°2013-02, nous avons opté pour :

- La méthode 2 qui reprend la méthode d'évaluation d'IAS 19R mais s'adapte pour la comptabilisation aux règles comptables françaises qui ne permettent pas la comptabilisation de l'impact des modifications d'hypothèses en OCI/ Capitaux propres

La valeur retenue pour les principales hypothèses actuarielles et de leur base de détermination est la suivante à la date de clôture, comparée à l'exercice précédent :

- Age de départ à la retraite : 65 ans
- Salaire fin de carrière
- Turn-over : faible
- Table de mortalité : TV 88/90
- Taux actualisation : 1.80 %
- Taux augmentation salaires : 1,5 %
- Taux de charges sociales : de 45% à 53 %, selon les catégories socio-professionnelles
- Convention collective appliquée est celle du Syntec.

La méthode retenue pour la comptabilisation des écarts actuariels est celle du corridor.

Conformément à la possibilité offerte par la recommandation ANC n° 2013-02 notre entité a opté pour la comptabilisation de « la totalité des écarts actuariels accumulés et des coûts des services passés (modifications de régime), non amortis (c'est-à-dire non comptabilisés en résultat car étalés), à la date d'ouverture de l'exercice du changement directement en report à nouveau.

L'impact de ce choix à l'ouverture de l'exercice sur le report à nouveau s'élève à 75 K€ .

Jean-Pierre VEILLERETTE<sup>24</sup>  
Commissaire aux Comptes  
10 Rue Henri Fabre  
ZA de Pic  
09100 PAMIEERS



## 7.1.12 Impôts différés

### 7.1.12.1 Postes du bilan

La prise en compte d'imposition différée dans les comptes consolidés a eu, poste par poste, les incidences suivantes :

	2013.12	Incidence résultat	Reclas.	2014.12
Impôts différés - actif	98	252	37	388
Impôts différés - passif	-	0	-	0
<b>Solde net d'impôt différé</b>	<b>98</b>	<b>252</b>	<b>37</b>	<b>388</b>

La variation des impôts différés actifs sur l'exercice s'explique principalement par la comptabilisation pour la première année des impôts différés sur décalage temporaire.

### 7.1.12.2 Ventilation par nature

Les impôts différés actif et passif s'analysent comme suit :

	2013.12	Incidence résultat	Autres	2014.12
Différences temporaires	0	215	-	216
Retraitements et Neutralisations	98	37	37	172
<b>Solde net d'impôt différé par nature</b>	<b>98</b>	<b>252</b>	<b>37</b>	<b>388</b>

Un périmètre d'intégration fiscale est en vigueur dans le groupe. Il se compose des entités suivantes :

- EUROPA GROUP (Tête de groupe)
- EUROPA ORGANISATION
- EUROPA DIGITAL & PUBLISHING
- EUROPA BOOKING & SERVICES
- LES ENTRETIENS PROFESSIONNELS FORMATION
- L'ENCEPHALE



Jean-Pierre VEILLERETTE  
Commissaire aux Comptes  
10 Rue Henri Fabre  
ZA de Pic  
09100 PAMIERIS

## 7.1.13 Emprunts et dettes financières

### 7.1.13.1 Nature et échéances des emprunts et dettes financières

Les dettes financières peuvent être ventilées par échéance de la manière suivante :

	2014.12	< 1 an	> 1 an et < 5 ans	> 5 ans	2013.12
Emprunts auprès établis. de crédit - non courant	2 044	-	2 044	-	337
Emprunts auprès établis. de crédit - courant	896	896	-	-	2 481
<i>Dont leasing &amp; locations de biens</i>	92	50	42	-	66
Autres emprunts et dettes assimilées - non courant	-	-	-	-	900
Autres emprunts et dettes assimilées - courant	911	911	-	-	14
Intérêts courus sur emprunts	-	-	-	-	2
<b>Total Dettes financières MLT</b>	<b>3 851</b>	<b>1 807</b>	<b>2 044</b>	<b>-</b>	<b>3 734</b>
Intérêts courus non échus - Trésorerie passive	5	5	-	-	2
<b>Total Dettes financières CT</b>	<b>5</b>	<b>5</b>	<b>-</b>	<b>-</b>	<b>2</b>
<b>Total Dettes financières</b>	<b>3 856</b>	<b>1 813</b>	<b>2 044</b>	<b>-</b>	<b>3 736</b>

### 7.1.13.2 Variation des emprunts et dettes financières

	2013.12	AUGM.	DIMIN.	Reclas.	2014.12
En K€					
Emprunts auprès établis. de crédit - non courant	337	2 056	-300	-49	2 044
Emprunts auprès établis. de crédit - courant	2 481	814	-2 448	49	896
<i>Dont leasing &amp; locations de biens</i>	66	70	-44	-	92
Autres emprunts et dettes assimilées - non courant	900	-	-	-900	-
Autres emprunts et dettes assimilées - courant	14	-	-3	900	911
Intérêts courus sur emprunts	2	-	-2	-	-
<b>Total Dettes financières MLT</b>	<b>3 734</b>	<b>2 870</b>	<b>-2 753</b>	<b>-</b>	<b>3 851</b>
Intérêts courus non échus - Trésorerie passive	2	-	-	-	5
<b>Total Dettes financières CT</b>	<b>2</b>	<b>-</b>	<b>-</b>	<b>-</b>	<b>5</b>
<b>Total</b>	<b>3 736</b>	<b>2 870</b>	<b>-2 753</b>	<b>-</b>	<b>3 856</b>



Jean-Pierre VEILLERETTE  
 Commissaire aux Comptes  
 10 Rue Henri Fabre  
 ZA de Pic  
 09100 PAMIER

#### 7.1.14 Dettes couvertes par des sûretés réelles

Emprunt : 5 200 K€

- Concernant la dette senior souscrite par EUROPA ORGANISATION dans le cadre du rachat de la société L'ENCEPHALE le montant de la garantie est de 3 000 K€. Le capital restant dû est de 300 K€. La date de fin d'échéance de la garantie est le 30/06/2015. La nature de la sûreté réelle est de 45 actions ordinaires de la société L'ENCEPHALE représentant 75% du capital et des droits de vote ainsi qu'un compte bancaire spécial destiné à recevoir les fruits et produits des titres nantis.
- Concernant le crédit vendeur souscrit par EUROPA ORGANISATION le montant de la garantie est de 900 K€. Le capital restant dû est de 900 K€. La date de fin d'échéance de la garantie est le 30/06/2015. La nature de la sûreté réelle est de 15 actions ordinaires de L'ENCEPHALE représentant 25% du capital et des droits de vote.
- Concernant le rachat de 166 actions de la société SAS ABE, le montant de la garantie est de 1 300 K€. Le capital restant dû est de 1 259 K€. La nature de la sûreté réelle est de 166 actions ordinaires de la société SAS ABE représentant 33,2% du capital.

#### 7.1.15 Fournisseurs et comptes rattachés

Les autres passifs à court terme comprennent les éléments suivants :

K€	2014.12	< 1 an	> 1 an	2013.12
Dettes fournisseurs	532	532	-	891
Factures non parvenues	647	647	-	346
<b>Dettes fournisseurs et comptes rattachés</b>	<b>1 178</b>	<b>1 178</b>	-	<b>1 237</b>



Jean-Pierre VEILLERETTE  
Commissaire aux Comptes  
10 Rue Henri Fabre  
ZA de Pic  
09100 PAMIERIS

### 7.1.16 Autres dettes et comptes de régularisation

	2014.12	< 1 an	> 1 an	2013.12
Dettes sur acquisitions d'immobilisations	3	3	-	-0
Clients - Avances et acomptes reçus	95	95	-	238
Clients - Avoirs et RRR	328	328	-	-
Dettes sociales - courant	2 414	2 414	-	1 882
Dettes fiscales (hors IS et CVAE)- courant	1 878	1 878	-	760
Etat - impôts sur les bénéfices - courant	7	7	-	675
Comptes courants groupe passifs - courant	128	128	-	449
Autres dettes	8 020	8 020	-	5 597
Produits constatés d'avance	11 345	11 345	-	8 226
<b>Total dettes diverses</b>	<b>24 219</b>	<b>24 219</b>	<b>-</b>	<b>17 828</b>



**Jean-Pierre VEILLERETTE** 28  
*Commissaire aux Comptes*  
 10 Rue Henri Fabre  
 ZA de Pic  
 09100 PAMIERIS

## 7.2 Postes du compte de résultat

### 7.2.1 Dotations aux amortissements et provisions

Le montant des dotations aux amortissements et aux provisions figurant en résultat d'exploitation peut être détaillé de la manière suivante :

	2014.12	2013.12
Dotations aux Amort./Dép.immo.	-151	-133
Var. nette des dép. actif circulant	2	22
Var. nette des provisions	-118	31
<b>Total Variations nettes des amort. et des dép.</b>	<b>-268</b>	<b>-80</b>

### 7.2.2 Autres produits d'exploitation

Le montant des autres produits d'exploitation peut être détaillé de la manière suivante :

En K€	2014.12	2013.12
Production stockée	731	74
Autres produits	601	79
Transferts de charges d'exploitation	79	72
<b>Total Autres produits d'exploitation</b>	<b>1 411</b>	<b>225</b>

### 7.2.3 Résultat financier

Le résultat financier se décompose comme suit :

#### Produits financiers

	2014.12	2013.12
Gains de change	187	14
Prod. nets/ cession VMP (hors équiv. de trésorerie)	74	58
Autres produits financiers	29	-0
<b>Total Produits financiers</b>	<b>290</b>	



Jean-Pierre VEILLERE  
Commissaire aux Comptes  
10 Rue Henri Fabre  
ZA de Pic  
09100 PAMIER

## Charges financières

	2014.12	2013.12
Charges d'intérêts sur emprunt	-97	-100
Pertes de change	-46	-90
Autres charges financières	-1	-13
<b>Total Charges financières</b>	<b>-144</b>	<b>-203</b>
<b>Résultat financier</b>	<b>146</b>	<b>-130</b>

### 7.2.4 Résultat exceptionnel

Le résultat exceptionnel se compose de la manière suivante :

#### Produits exceptionnels

En K€	2014.12	2013.12
Produits de cession d'immo. corp.	11	6
Autres produits exceptionnels	43	66
Reprises exceptionnelles		
<b>Total Produits exceptionnels</b>	<b>54</b>	<b>72</b>

#### Charges exceptionnelles

En K€	2014.12	2013.12
Charges excep. s/ exercices antérieurs	1	-
VNC des immo. corp. cédées	-10	-1
Autres charges exceptionnelles	-139	-84
<b>Total Charges exceptionnelles</b>	<b>-148</b>	<b>-85</b>
<b>Résultat Exceptionnel</b>	<b>-94</b>	



Jean-Pierre VEILLERETTE  
 Commissaire aux Comptes  
 10 Rue Henri Fabre  
 ZA de Pic  
 09100 PAMIERIS

## 7.2.5 Impôts sur les bénéfiques

### 7.2.5.1 Analyse de l'impôt sur les entités

L'impôt sur les entités s'analyse de la façon suivante :

K€	2014.12	2013.12
Impôts différés	252	8
Impôt exigible	-2 629	-2 909
Produit ou ch. d'impôt lié à l'intégration fiscale	3	45
Impôt exigible - Contribution additionnelle 3,3%	-66	-72
<b>Total Impôt sur les bénéfiques</b>	<b>-2 441</b>	<b>-2 927</b>

### 7.2.5.2 Preuve d'impôt

31/12/2014		
<b>Résultat net des sociétés intégrées en K€</b>	<b>5 798</b>	
- Impôts sociaux	-2 693	
- Impôts différés latents	252	
= Charges d'impôts sur les résultats consolidés	-2 441	
<b>Résultat avant impôts</b>	<b>8 238</b>	
- Impôts théoriques au taux de 33,33 %	-2 746	
= Différence d'impôts	<b>305</b>	
<b>Explications</b>	<b>Charges</b>	<b>Produits</b>
Différences permanentes sociales	88	
Impact activation Impôt différés non constatés précédemment		213
Impact du CICE		142
Différences permanentes consolidation	3	
Utilisation déficits non activés précédemment		
ID non activés s/déficits de l'exercice		
ID activés s/déficits (non activés précédemment)		
Différence de taux d'impôt social		41
Différence de taux d'impôt différé		0
Impact de changement de taux d'ID		
<b>Total</b>	<b>91</b>	<b>396</b>
<b>Différence nette</b>		<b>305</b>



Jean-Pierre VEILLERETTE  
 Commissaire aux Comptes  
 10 Rue Henri Fabre  
 ZA de Pic  
 09100 PAMIERIS

### 7.3 Effectif moyen

L'effectif moyen employé par les entreprises intégrées globalement se décompose comme suit:

	<b>2014.12</b>
Cadres	56
Agents de maîtrise et techniciens	-
Employés	99
Ouvriers	-
<b>Total effectif moyen</b>	<b>155</b>



**Jean-Pierre VEILLERETTE**  
*Commissaire aux Comptes*  
10 Rue Henri Fabre  
ZA de Pic  
09100 PAMIERIS

## 8 Autres informations

### 8.1 Informations sectorielles

#### 8.1.1 Répartition du chiffre d'affaires

##### 8.1.1.1 Par secteur d'activité

La répartition du chiffre d'affaires par secteurs d'activité est la suivante :

	<b>2014.12</b>
Organisation de congrès	45 457
Valorisation de contenu de congrès sur internet et édition	2 567
Réservation hôtelière	9 232
<b>Total chiffre d'affaires</b>	<b>57 256</b>

### 8.2 Honoraires des Commissaires aux comptes

Les honoraires au titre des missions de commissariat aux comptes du groupe s'élèvent à 77 milliers d'euros au titre de l'exercice clos au 31 décembre 2014.

### 8.3 Engagements hors bilan

- Engagements reçus : 441 K€
  - o EUROPA ORGANISATION SA
    - Nantissement de 170 actions de la SAS ABE détenues par les actionnaires historiques en garantie du paiement du prix de la promesse d'achat telle que définie au protocole de cession d'actions de la SAS ABE daté du 7/10/2014.
    - Nantissement de créances consenti par les actionnaires historiques de la SAS ABE en lien avec la garantie dactif et de passif afférente à l'acquisition des titres ABE du 7/10/2014.



**Jean-Pierre VEILLERETTE**  
Commissaire aux Comptes 33  
10 Rue Henri Fabre  
ZA de Pic  
09100 PAMBIERS