

RCS : LA ROCHELLE

Code greffe : 1704

Documents comptables

REGISTRE DU COMMERCE ET DES SOCIETES

Le greffier du tribunal de commerce de LA ROCHELLE atteste l'exactitude des informations transmises ci-après

Nature du document : Documents comptables (B-S)

Numéro de gestion : 2006 B 00339

Numéro SIREN : 490 433 810

Nom ou dénomination : JR FINANCES

Ce dépôt a été enregistré le 19/07/2019 sous le numéro de dépôt 5308

JR FINANCES
Société par actions simplifiée au capital de 1.000 €
Siège social : 40 Rue de la Désirée
17000 LA ROCHELLE
490.433.810 RCS LA ROCHELLE

ASSEMBLEE GENERALE ORDINAIRE ANNUELLE DU 30 JUIN 2019

PROPOSITION ET RESOLUTION D'AFFECTATION DU RESULTAT

Exercice clos le 31 décembre 2018

DEUXIEME RESOLUTION


L'assemblée générale décide d'affecter l'intégralité du bénéfice de l'exercice s'élevant à 27.507 euros au compte « Autres réserves ».

L'assemblée générale reconnaît en outre que les dividendes distribués au titre des trois derniers exercices ont été les suivants :

Date de clôture des exercices	Montant total distribué	Montant éligible à l'abattement de 40%	Montant Non éligible à l'abattement de 40%
30 juin 2016	130.000 €	130.000 €	NEANT
30 juin 2015	80.000 €	80.000 €	NEANT
30 juin 2017	100.000 €	100 €	99.900 €

Cette résolution a été adoptée à l'unanimité des associés.

Certifié conforme
Le Président



Bilan Actif

		31/12/2018			30/06/2017
		Brut	Amort. et Dépréc.	Net	Net
Capital souscrit non appelé (I)					
ACTIF IMMOBILISE	IMMOBILISATIONS INCORPORELLES				
	Frais d'établissement				
	Frais de développement				
	Concessions brevets droits similaires				
	Fonds commercial (1)				
	Autres immobilisations incorporelles				
	Avances et acomptes				
	IMMOBILISATIONS CORPORELLES				
	Terrains				
	Constructions				
Installations techniques, mat. et outillage indus.					
Autres immobilisations corporelles	23 217	7 216	16 001	5 147	
Immobilisations en cours					
Avances et acomptes					
IMMOBILISATIONS FINANCIERES (2)					
Participations évaluées selon mise en équival.					
Autres participations	6 309 631		6 309 631	5 955	
Créances rattachées à des participations	705 080		705 080	260 881	
Autres titres immobilisés					
Prêts					
Autres immobilisations financières					
TOTAL (II)		7 037 928	7 216	7 030 712	271 984
ACTIF CIRCULANT	STOCKS ET EN-COURS				
	Matières premières, approvisionnements				
	En-cours de production de biens				
	En-cours de production de services				
	Produits intermédiaires et finis				
	Marchandises				
	Avances et Acomptes versés sur commandes				
	CREANCES (3)				
	Créances clients et comptes rattachés				
	Autres créances	10 324		10 324	5 964
Capital souscrit appelé, non versé					
VALEURS MOBILIERES DE PLACEMENT					
DISPONIBILITES	38 182		38 182	113 888	
COMPTES DE REGULARISATION	Charges constatées d'avance				
	TOTAL (III)	48 506		48 506	119 852
	Frais d'émission d'emprunt à étaler (IV)				
Primes de remboursement des obligations (V)					
Ecart de conversion actif (VI)					
TOTAL ACTIF (I à VI)		7 086 434	7 216	7 079 218	391 836
(1) dont droit au bail					
(2) dont immobilisations financières à moins d'un an				705 080	260 881
(3) dont créances à plus d'un an					

calculé selon

Bilan Passif

		31/12/2018	30/06/2017
Capitaux Propres	Capital social ou individuel	1 000	1 000
	Primes d'émission, de fusion, d'apport ...		
	Ecarts de réévaluation		
	RESERVES		
	Réserve légale	100	100
	Réserves statutaires ou contractuelles		
	Réserves réglementées		
	Autres réserves	58 229	60 519
	Report à nouveau		
	Résultat de l'exercice	27 507	97 710
Subventions d'investissement			
Provisions réglementées			
	Total des capitaux propres	86 837	159 329
Autres fonds propres	Produits des émissions de titres participatifs		
	Avances conditionnées		
	Total des autres fonds propres		
Provisions	Provisions pour risques		
	Provisions pour charges		
	Total des provisions		
DETTES (1)	DETTES FINANCIERES		
	Emprunts obligataires convertibles		
	Autres emprunts obligataires		
	Emprunts dettes auprès des établissements de crédit (2)	3 173 698	
	Emprunts et dettes financières divers	3 782 547	119 782
	Avances et acomptes reçus sur commandes en cours		
	DETTES D'EXPLOITATION		
	Dettes fournisseurs et comptes rattachés	8 806	2 414
	Dettes fiscales et sociales	27 330	110 310
	DETTES DIVERSES		
Dettes sur immobilisations et comptes rattachés			
Autres dettes			
	Produits constatés d'avance (1)		
	Total des dettes	6 992 381	232 506
	Ecarts de conversion passif		
	TOTAL PASSIF	7 079 218	391 836
	Résultat de l'exercice exprimé en centimes	27 507,33	97 710,02
(1)	Dettes et produits constatés d'avance à moins d'un an	1 353 956	232 506
(2)	Dont concours bancaires courants, et soldes créditeurs de banques et CCP		

Compte de Résultat

1/2

				31/12/2018	30/06/2017	
		France	Exportation	18 mois	12 mois	
PRODUITS D'EXPLOITATION	Ventes de marchandises					
	Production vendue (Biens)					
	Production vendue (Services et Travaux)	495 100		495 100		
	Montant net du chiffre d'affaires	495 100		495 100		
	Production stockée Production immobilisée Subventions d'exploitation Reprises sur provisions et amortissements, transfert de charges Autres produits			3 354		
Total des produits d'exploitation (1)				498 454		
CHARGES D'EXPLOITATION	Achats de marchandises Variation de stock					
	Achats de matières et autres approvisionnements Variation de stock					
	Autres achats et charges externes			81 365	9 212	
	Impôts, taxes et versements assimilés			13 131	185	
	Salaires et traitements			307 938		
	Charges sociales du personnel			114 821		
	Cotisations personnelles de l'exploitant			2 469		
	Dotations aux amortissements : - sur immobilisations - charges d'exploitation à répartir			6 870	700	
	Dotations aux dépréciations : - sur immobilisations - sur actif circulant					
	Dotations aux provisions					
	Autres charges					
	Total des charges d'exploitation (2)				526 594	10 097
	RESULTAT D'EXPLOITATION				(28 140)	(10 097)

Compte de Résultat

2/2

		31/12/2018	30/06/2017
RESULTAT D'EXPLOITATION		(28 140)	(10 097)
Opéra. comm.	Bénéfice attribué ou perte transférée Perte supportée ou bénéfice transféré		
PRODUITS FINANCIERS	De participations (3) D'autres valeurs mobilières et créances d'actif immobilisé (3) Autres intérêts et produits assimilés (3) Reprises sur provisions et dépréciations et transferts de charges Différences positives de change Produits nets sur cessions de valeurs mobilières de placement	139 373	107 646
	Total des produits financiers	139 373	107 646
CHARGES FINANCIERS	Dotations aux amortissements, aux dépréciations et aux provisions Intérêts et charges assimilées (4) Différences négatives de change Charges nettes sur cessions de valeurs mobilières de placement	82 921	
	Total des charges financières	82 921	
RESULTAT FINANCIER		56 452	107 646
RESULTAT COURANT AVANT IMPOTS		28 312	97 550
PRODUITS EXCEPTIONNELS	Sur opérations de gestion Sur opérations en capital Reprises sur provisions et dépréciations et transferts de charges		1 000
	Total des produits exceptionnels		1 000
CHARGES EXCEPTIONNELLES	Sur opérations de gestion Sur opérations en capital Dotations aux amortissements, aux dépréciations et aux provisions	209 596	840
	Total des charges exceptionnelles	805	840
RESULTAT EXCEPTIONNEL		(805)	160
PARTICIPATION DES SALAIRES IMPOTS SUR LES BENEFICES			
TOTAL DES PRODUITS		637 827	108 646
TOTAL DES CHARGES		610 320	10 936
RESULTAT DE L'EXERCICE		27 507	97 710
(1) dont produits afférents à des exercices antérieurs			
(2) dont charges afférentes à des exercices antérieurs			
(3) dont produits concernant les entreprises liées			
(4) dont intérêts concernant les entreprises liées			

ANNEXE AUX COMPTES ANNUELS

Règles et Méthodes Comptables

FAITS CARACTERISTIQUES DE L'EXERCICE

La société OBJECTIF a cédé 6.400 actions dans la société MEDIATIM PROMOTION.

La société OBJECTIF a cédé 848 actions dans la société EUROTIM.

La société MEDIATIM a cédé 1 action dans la société EUROTIM.

Ces cessions ont été consenties au profit de la société JR FINANCES.

Mr Robineau Julien a cédé à la société JR FINANCES 45 parts de la SCI VANTAGE.

La société a pris une participation de 600 € dans la SARL PARK AVENUE et une participation de 100 € dans la SCI JR INVEST .

La société JD PATRIMOINE a cédé à la société JR FINANCES 40 parts de la SARL H9 .

1 - PRINCIPES ET METHODES COMPTABLES

Les comptes annuels de l'exercice ont été élaborés et présentés conformément aux règles générales applicables en la matière et dans le respect du principe de prudence.

Le bilan de l'exercice présente un total de **7 079 218** euros.

Le compte de résultat, présenté sous forme de liste, affiche un total produits de **637 827** euros et un total charges de **610 320** euros, dégageant ainsi un résultat de **27 507** euros.

L'exercice considéré débute le **01/07/2017** et finit le **31/12/2018**.

Il a une durée de **18** mois.

HYPOTHESES DE BASE

Les comptes annuels sont établis et présentés conformément à la réglementation française en vigueur résultant des arrêtés de l'Autorité des Normes Comptables.

Les règles générales appliquées résultent des dispositions du Plan Comptable Général.

METHODES DES COÛTS HISTORIQUES

La méthode de base retenue pour l'entrée et l'évaluation des éléments inscrits en comptabilité générale a été la méthode des coûts historiques qui se caractérise par l'emploi de coûts nominaux exprimés en euros courants.

CHANGEMENT DE METHODE

Aucune modification n'est intervenue par rapport à l'exercice précédent.

Règles et Méthodes Comptables

2 - NOTES SUR LE BILAN ACTIF

ACTIF IMMOBILISE

Les immobilisations incorporelles et corporelles sont évaluées à leur coût d'acquisition ou à leur coût de production.

Les amortissements sont calculés en fonction de la durée d'utilisation estimée des biens selon le système linéaire et/ou dégressif

Pour les biens non décomposables, l'entité a opté pour le maintien de l'amortissement sur la durée d'usage.

L'entité a décidé d'inscrire en charge :

- les frais de constitution, de transformation et de premier établissement,
- les frais d'augmentation de capital, de fusion et de scission après apurement de la prime d'émission ou de fusion,
- les droits de mutations, commissions, et frais d'actes relatifs à l'acquisition des immobilisations,
- les coûts d'emprunts liés aux acquisitions,
- les coûts de développement.

Les Amortissements

Les amortissements pour dépréciation sont calculés suivant le mode linéaire en fonction de la durée de vie prévue.

- Matériel informatique : 2 ans
- Mobilier : 8 ans

La durée d'amortissement retenue par simplification est la durée d'usage pour les biens non décomposables à l'origine.

Immobilisations financières

Les immobilisations financières sont évaluées à leur coût d'achat.

L'entité a décidé d'inscrire en charge les droits de mutations, commissions et frais d'actes.

Lorsque la valeur d'inventaire est inférieure à la valeur brute, une dépréciation est comptabilisée pour ramener la valeur brute à la valeur d'inventaire à la date de clôture.

CREANCES D'EXPLOITATION

Les créances sont valorisées à leur valeur nominale.

Les créances sont, le cas échéant, dépréciées par voie de provision pour tenir compte des difficultés de recouvrement auxquelles elles sont susceptibles de donner lieu.

Règles et Méthodes Comptables

3 - NOTES SUR LE BILAN PASSIF

ETAT DES DETTES

Les dettes sont valorisées à leur valeur nominale.

Emprunts souscrits en cours d'exercice :	6 287 500 €
Emprunts remboursés en cours d'exercice :	37 813 €

5 - AUTRES INFORMATIONS

DETTES GARANTIES PAR DES SURETES REELLES

	Dettes garanties	Montant des sûretés	Valeurs comptab les nettes des biens donnés en garantie
Emprunts obligataires convertibles			
Autres emprunts obligataires			
Emprunts et dettes auprès d'établiss. de crédit	3162187		
Emprunts et dettes divers	3087500		
Avances et acomptes reçus sur commandes en cours			
Dettes fournisseurs et comptes rattachés			
Dettes fiscales et sociales			
Dettes sur immobilisations et comptes rattachés			
Autres dettes			
Total	6249687		

Règles et Méthodes Comptables

ENGAGEMENTS FINANCIERS PARTICULIERS

Engagements donnés	Montant
Effets escomptés non échus	
Loi Dailly	
Avals	
Cautions	
Garanties	
Engagements de crédit-bail mobilier	
Engagements de crédit-bail immobilier	
Engagements en matière de pensions, retraites, et assimilés (1)	
Autres engagements donnés :	
Intérêts à payer sur emprunts	424614
Engagement / contrats locations longue durée (si significatif)	
Abandon de créance avec clause de retour à meilleure fortune	
Total	424614

ENGAGEMENTS EN MATIERE DE RETRAITE

Compte tenu de l'ancienneté moyenne du personnel, aucune provision n'a été constatée au bilan et aucun engagement n'a été indiqué.

ENGAGEMENTS FINANCIERS DONNES

Caisse d'épargne

- caution de M JULIEN ROBINEAU pour 120000 €.
- Déleg de police d'assu homme-clé pour 150000 €.
- Nantissement de compte-titres pour 800000 €.

Crédit agricole

- caution solidaire MROBINEAU Julien pour 240000 €.
- Nantissement d'actions pour 1600000 €
- Autre nantissement pour 1600000 €.
- Engagements par signature donnés : - SAS MEDIATIM PROMOTION Cautionnement au 31/12/2018 : 1537200 €
 - OPUS Cautionnement au 31/12/2018 : 750000 €
 - FIRST Cautionnement au 31/12/2018 : 312000 €
 - JR INVEST Cautionnement au 31/12/2018 : 160000 €.

Règles et Méthodes Comptables

CIC OUEST

- *Nantissement de compte de titres pour 1600000 €*
- *délégation d'assurance ou de contrat de capitalisation pour 150000 €*
- *Caution solidaire de M ROBINEAU JULIEN pour 144000 €.*

Immobilisations

	Valeurs brutes début d'exercice	Mouvements de l'exercice				Valeurs brutes au 31/12/2018
		Augmentations		Diminutions		
		Réévaluations	Acquisitions	Virt p.à p.	Cessions	
INCORPORELLES						
Frais d'établissement et de développement						
Autres						
TOTAL IMMOBILISATIONS INCORPORELLES						
CORPORELLES						
Terrains						
Constructions sur sol propre sur sol d'autrui instal. agencement						
Instal technique, matériel outillage industriels						
Instal, agencement, aménagement divers						
Matériel de transport						
Matériel de bureau, informatique et mobilier	5 847		18 319		949	23 217
Emballages récupérables et divers						
Immobilisations corporelles en cours						
Avances et acomptes						
TOTAL IMMOBILISATIONS CORPORELLES	5 847		18 319		949	23 217
FINANCIERES						
Participations évaluées en équivalence						
Autres participations	266 836		8 324 437		1 576 563	7 014 711
Autres titres immobilisés						
Prêts et autres immobilisations financières						
TOTAL IMMOBILISATIONS FINANCIERES	266 836		8 324 437		1 576 563	7 014 711
TOTAL	272 683		8 342 756		1 577 512	7 037 928

Amortissements

Amortissements début d'exercice	Mouvements de l'exercice		Amortissements au 31/12/2018
	Dotations	Diminutions	

INCORPORELLES					
	Frais d'établissement et de développement				
	Autres				
	TOTAL IMMOBILISATIONS INCORPORELLES				
CORPORELLES					
	Terrains				
	Constructions sur sol propre sur sol d'autrui instal. agencement aménagement				
	Instal technique, matériel outillage industriels				
	Autres Instal, agencement, aménagement divers				
	Matériel de transport				
	Matériel de bureau, mobilier	700	6 870	353	7 216
	Emballages récupérables et divers				
	TOTAL IMMOBILISATIONS CORPORELLES	700	6 870	353	7 216
TOTAL		700	6 870	353	7 216

Ventilation des mouvements affectant la provision pour amortissements dérogatoires

	Dotations			Reprises			Mouvement net des amortisse- ment à la fin de l'exercice
	Différentiel de durée et au	Mode dégressif	Amort. fiscal exceptionnel	Différentiel de durée et au	Mode dégressif	Amort. fiscal exceptionnel	
Frais d'établissement et de développement							
Autres immobilisations incorporelles							
TOTAL IMMOB INCORPORELLES							
Terrains							
Constructions sur sol propre sur sol d'autrui instal, agencement, aménag.							
Instal technique matériel outillage industriels							
Instal générales Agencet aménagt divers							
Matériel de transport							
Matériel de bureau, informatique, mobilier							
Emballages récupérables, divers							
TOTAL IMMOB CORPORELLES							
Frais d'acquisition de titres de participation							
TOTAL							
TOTAL GENERAL NON VENTILE							

Créances et Dettes

		31/12/2018	1 an au plus	plus d'1 an
CREANCES	Créances rattachées à des participations	705 080	705 080	
	Prêts			
	Autres immobilisations financières			
	Clients douteux ou litigieux			
	Autres créances clients			
	Créances représentatives des titres prêtés			
	Personnel et comptes rattachés			
	Sécurité sociale et autres organismes sociaux			
	Impôts sur les bénéfices			
	Taxes sur la valeur ajoutée	8 407	8 407	
	Autres impôts, taxes versements assimilés			
	Divers			
	Groupe et associés	1 917	1 917	
Débiteurs divers				
Charges constatées d'avances				
TOTAL DES CREANCES		715 404	715 404	
Prêts accordés en cours d'exercice				
Remboursements obtenus en cours d'exercice				
Prêts et avances consentis aux associés (personnes physiques)				

		31/12/2018	1 an au plus	1 à 5 ans	plus de 5 ans
DETTES	Emprunts obligataires convertibles				
	Autres emprunts obligataires				
	Emprunts dettes ets de crédit à 1an max. à l'origine				
	Emprunts dettes ets de crédit à plus 1 an à l'origine	3 173 698	622 772	2 550 926	
	Emprunts et dettes financières divers	3 781 375	693 875	100 452	2 987 048
	Fournisseurs et comptes rattachés	8 806	8 806		
	Personnel et comptes rattachés				
	Sécurité sociale et autres organismes sociaux	19 709	19 709		
	Impôts sur les bénéfices				
	Taxes sur la valeur ajoutée	4 496	4 496		
	Obligations cautionnées				
	Autres impôts, taxes et assimilés	3 126	3 126		
	Dettes sur immobilisations et comptes rattachés				
	Groupe et associés	1 172	1 172		
	Autres dettes				
Dette représentative de titres empruntés					
Produits constatés d'avance					
TOTAL DES DETTES		6 992 381	1 353 956	2 651 377	2 987 048
Emprunts souscrits en cours d'exercice		6 287 500			
Emprunts remboursés en cours d'exercice		37 813			
Emprunts dettes associés (personnes physiques)					

Produits à recevoir (avec détail)

	31/12/2018	30/06/2017	Variations	%
Créances rattachées à des participations	5 702	1 436	4 266	297,1
Autres immobilisations financières				
Autres créances clients				
Autres créances				
TOTAL	5 702	1 436	4 266	297,1

Charges à payer (avec détail)

	31/12/2018	30/06/2017	Variations	%
Emprunts obligataires convertibles				
Autres emprunts obligataires				
Emprunts et dettes auprès des établissements de crédit	11 511		11 511	
Emprunts et dettes financières divers	4 965		4 965	
Dettes fournisseurs et comptes rattachés	8 441	2 414	6 027	249,6
Dettes fiscales et sociales	3 126	110 310	(107 184)	-97,17
Dettes fournisseurs d'immobilisation				
Autres dettes				
TOTAL	28 042	112 724	(84 682)	-75,12

Capital social

		31/12/2018	Nombre	Val. Nominale	Montant
ACTIONS / PARTS SOCIALES	Du capital social début exercice		1 000,00	1,0000	1 000,00
	Emises pendant l'exercice			0,0000	
	Remboursées pendant l'exercice			0,0000	
	Du capital social fin d'exercice		1 000,00	1,0000	1 000,00

Éléments concernant les entreprises liées et les participations

31/12/2018	Entreprises liées	Entreprises avec lesquelles la société a un lien de participation
Actif immobilisé		
Avances et acomptes sur immobilisations		
Participations		6 309 631
Créances rattachées à des participations		705 080
Prêts et autres immobilisations financières		
Actif circulant		
Avances et acomptes versés sur commandes		
Créances clients et comptes rattachés		
Autres créances		
Capital souscrit appelé, non versé		
Dettes		
Emprunts obligataires convertibles		
Autres emprunts obligataires		
Emprunts dettes auprès des établissements de crédit		
Emprunts et dettes financières divers	3 109 793	671 582
Avances et acomptes reçus sur commandes en cours		
Dettes fournisseurs et comptes rattachés		
Dettes sur immobilisations et comptes rattachés		
Autres dettes		
Produits financiers		
Produits de participations		139 373
Autres produits financiers		
Charges financières		
Charges financières	22 293	5 090
Autres éléments		

Filiales et participations

31/12/2018	Capitaux propres	Quote-part détenue en pourcentage	Résultat du dernier exercice clos
A. Renseignements détaillés			
1. Filiales (Plus de 50 %)			
MEDIATIM PROMOTION	4 361 168	95,00	925 081
EUROTIM	1 069 172	99,89	272 659
2. Participations (10 à 50 %)			
VANTAGE	139 904	10,00	31 620
BAYARD	(18 957)	30,00	(39 533)
IGOR	20 590	30,00	(4 609)
CARRE DES SENS	492 617	15,00	76 469
OPUS	88 833	20,00	(13 532)
H9	(3 826)	20,00	(5 826)
B. Renseignements globaux			
1. Filiales non reprises en A.			
a) françaises			
b) étrangères			
2. Participations non reprises en A.			
a) françaises			
b) étrangères			

JR FINANCES

RAPPORT DU COMMISSAIRE AUX COMPTES

SUR LES COMPTES ANNUELS

Exercice clos le 31 Décembre 2018

A l'Assemblée Générale des Associés de la société JR FINANCES,

Opinion

En exécution de la mission qui nous a été confiée par votre Assemblée Générale, nous avons effectué l'audit des comptes annuels de la société JR FINANCES relatifs à l'exercice de 18 mois clos le 31 décembre 2018, tels qu'ils sont joints au présent rapport.

Nous certifions que les comptes annuels sont, au regard des règles et principes comptables français, réguliers et sincères et donnent une image fidèle du résultat des opérations de l'exercice écoulé ainsi que de la situation financière et du patrimoine de la société à la fin de cet exercice.

Nous précisons que votre société n'étant pas tenue précédemment de désigner un commissaire aux comptes, les comptes de l'exercice précédent n'ont pas fait l'objet d'une certification.

Fondement de l'opinion

Référentiel d'audit

Nous avons effectué notre audit selon les normes d'exercice professionnel applicables en France. Nous estimons que les éléments que nous avons collectés sont suffisants et appropriés pour fonder notre opinion.

Les responsabilités qui nous incombent en vertu de ces normes sont indiquées dans la partie « Responsabilités du commissaire aux comptes relatives à l'audit des comptes annuels » du présent rapport.

Indépendance

Nous avons réalisé notre mission d'audit dans le respect des règles d'indépendance qui nous sont applicables, sur la période du 01^{er} juillet 2017 à la date d'émission de notre rapport, et notamment nous n'avons pas fourni de services interdits par le code de déontologie de la profession de commissaire aux comptes.

Justification des appréciations

En application des dispositions des articles L. 823-9 et R.823-7 du code de commerce relatives à la justification de nos appréciations, nous portons à votre connaissance les appréciations suivantes qui, selon notre jugement professionnel, ont été les plus importantes pour l'audit des comptes annuels de l'exercice.

Les titres de participation, dont le montant net figurant au bilan au 31 décembre 2018 s'établit à 6.309.631 euros, sont évalués à leur coût d'acquisition et dépréciés sur la base de leur valeur d'inventaire selon les modalités décrites dans la note « Immobilisations financières » de l'annexe. Sur la base des informations qui nous ont été communiquées, nos travaux ont consisté à apprécier les données et les hypothèses sur lesquelles se fondent ces estimations.

Les appréciations ainsi portées s'inscrivent dans le contexte de l'audit des comptes annuels pris dans leur ensemble et de la formation de notre opinion exprimée ci-avant. Nous n'exprimons pas d'opinion sur des éléments de ces comptes annuels pris isolément.

Vérifications spécifiques

Nous avons également procédé, conformément aux normes d'exercice professionnel applicables en France, aux vérifications spécifiques prévues par les textes légaux et réglementaires.

Nous n'avons pas d'observation à formuler sur la sincérité et la concordance avec les comptes annuels des informations données dans le rapport de gestion du Président et dans les autres documents sur la situation financière et les comptes annuels adressés aux Associés.

Nous attestons de la sincérité et de la concordance avec les comptes annuels des informations relatives aux délais de paiement mentionnés à l'article D.441-4 du code de commerce.

En application de la loi, nous nous sommes assurés que les diverses informations relatives aux prises de participation et de contrôle vous ont été communiquées dans le rapport de gestion.

Responsabilités de la direction et des personnes constituant le gouvernement d'entreprise relatives aux comptes annuels

Il appartient à la direction d'établir des comptes annuels présentant une image fidèle conformément aux règles et principes comptables français ainsi que de mettre en place le contrôle interne qu'elle estime nécessaire à l'établissement de comptes annuels ne comportant pas d'anomalies significatives, que celles-ci proviennent de fraudes ou résultent d'erreurs.

Lors de l'établissement des comptes annuels, il incombe à la direction d'évaluer la capacité de la société à poursuivre son exploitation, de présenter dans ces comptes, le cas échéant, les informations nécessaires relatives à la continuité d'exploitation et d'appliquer la convention comptable de continuité d'exploitation, sauf s'il est prévu de liquider la société ou de cesser son activité.

Les comptes annuels ont été arrêtés par le Président.

Responsabilités du commissaire aux comptes relatives à l'audit des comptes annuels

Il nous appartient d'établir un rapport sur les comptes annuels. Notre objectif est d'obtenir l'assurance raisonnable que les comptes annuels pris dans leur ensemble ne comportent pas d'anomalies

significatives. L'assurance raisonnable correspond à un niveau élevé d'assurance, sans toutefois garantir qu'un audit réalisé conformément aux normes d'exercice professionnel permet de systématiquement détecter toute anomalie significative. Les anomalies peuvent provenir de fraudes ou résulter d'erreurs et sont considérées comme significatives lorsque l'on peut raisonnablement s'attendre à ce qu'elles puissent, prises individuellement ou en cumulé, influencer les décisions économiques que les utilisateurs des comptes prennent en se fondant sur ceux-ci.


Comme précisé par l'article L.823-10-1 du code de commerce, notre mission de certification des comptes ne consiste pas à garantir la viabilité ou la qualité de la gestion de votre société.

Dans le cadre d'un audit réalisé conformément aux normes d'exercice professionnel applicables en France, le commissaire aux comptes exerce son jugement professionnel tout au long de cet audit. En outre :

- il identifie et évalue les risques que les comptes annuels comportent des anomalies significatives, que celles-ci proviennent de fraudes ou résultent d'erreurs, définit et met en œuvre des procédures d'audit face à ces risques, et recueille des éléments qu'il estime suffisants et appropriés pour fonder son opinion. Le risque de non-détection d'une anomalie significative provenant d'une fraude est plus élevé que celui d'une anomalie significative résultant d'une erreur, car la fraude peut impliquer la collusion, la falsification, les omissions volontaires, les fausses déclarations ou le contournement du contrôle interne ;
- il prend connaissance du contrôle interne pertinent pour l'audit afin de définir des procédures d'audit appropriées en la circonstance, et non dans le but d'exprimer une opinion sur l'efficacité du contrôle interne ;
- il apprécie le caractère approprié des méthodes comptables retenues et le caractère raisonnable des estimations comptables faites par la direction, ainsi que les informations les concernant fournies dans les comptes annuels ;
- il apprécie le caractère approprié de l'application par la direction de la convention comptable de continuité d'exploitation et, selon les éléments collectés, l'existence ou non d'une incertitude significative liée à des événements ou à des circonstances susceptibles de mettre en cause la capacité de la société à poursuivre son exploitation. Cette appréciation s'appuie sur les éléments collectés jusqu'à la date de son rapport, étant toutefois rappelé que des circonstances ou événements ultérieurs pourraient mettre en cause la continuité d'exploitation. S'il conclut à l'existence d'une incertitude significative, il attire l'attention des lecteurs de son rapport sur les informations fournies dans les comptes annuels au sujet de cette incertitude ou, si ces informations ne sont pas fournies ou ne sont pas pertinentes, il formule une certification avec réserve ou un refus de certifier ;
- il apprécie la présentation d'ensemble des comptes annuels et évalue si les comptes annuels reflètent les opérations et événements sous-jacents de manière à en donner une image fidèle.

Fait à Périgny, le 20 juin 2019

Le Commissaire aux Comptes,
EXCO VALLIANCE AUDIT.

A large, stylized handwritten signature in black ink, appearing to be "Franck Huyghe".

Franck HUYGHE.

Bilan Actif

		31/12/2018			30/06/2017
		Brut	Amort. et Dépréc.	Net	Net
Capital souscrit non appelé (I)					
ACTIF IMMOBILISE	IMMOBILISATIONS INCORPORELLES				
	Frais d'établissement				
	Frais de développement				
	Concessions brevets droits similaires				
	Fonds commercial (1)				
	Autres immobilisations incorporelles				
	Avances et acomptes				
	IMMOBILISATIONS CORPORELLES				
	Terrains				
	Constructions				
	Installations techniques, mat. et outillage indus.				
	Autres immobilisations corporelles	23 217	7 216	16 001	5 147
	Immobilisations en cours				
	Avances et acomptes				
IMMOBILISATIONS FINANCIERES (2)					
Participations évaluées selon mise en équival					
Autres participations	6 309 631		6 309 631	5 955	
Créances rattachées à des participations	705 080		705 080	260 881	
Autres titres immobilisés					
Prêts					
Autres immobilisations financières					
TOTAL (II)		7 037 928	7 216	7 030 712	271 984
ACTIF CIRCULANT	STOCKS ET EN-COURS				
	Matières premières, approvisionnements				
	En-cours de production de biens				
	En-cours de production de services				
	Produits intermédiaires et finis				
	Marchandises				
	Avances et Acomptes versés sur commandes				
	CREANCES (3)				
	Créances clients et comptes rattachés				
	Autres créances	10 324		10 324	5 964
Capital souscrit appelé, non versé					
VALEURS MOBILIERES DE PLACEMENT					
DISPONIBILITES	38 182		38 182	113 888	
COMPTES DE REGULARISATION	Charges constatées d'avance				
	TOTAL (III)	48 506		48 506	119 852
	Frais d'émission d'emprunt à étaler (IV)				
Primes de remboursement des obligations (V)					
Ecart de conversion actif (VI)					
TOTAL ACTIF (I à VI)		7 086 434	7 216	7 079 218	391 836
(1) dont droit au bail					
(2) dont immobilisations financières à moins d'un an				705 080	260 881
(3) dont créance à plus d'un an					


 Vallance Audit

 3-5 Avenue Bernard Mollésier
 CS 80 009 - 17180 PERIGNY
 Tél 05 46 42 42 85 - Fax 05 46 43 45 24
 Siret : 351 216 031 000 44 - APE 6920Z

Bilan Passif

		31/12/2018	30/06/2017
Capitaux Propres	Capital social ou individuel	1 000	1 000
	Primes d'émission, de fusion, d'apport ...		
	Ecart de réévaluation		
	RESERVES		
	Réserve légale	100	100
	Réserves statutaires ou contractuelles		
	Réserves réglementées		
	Autres réserves	58 229	60 519
	Report à nouveau		
	Résultat de l'exercice	27 507	97 710
Subventions d'investissement			
Provisions réglementées			
Total des capitaux propres		86 837	159 329
Autres fonds propres	Produits des émissions de titres participatifs		
	Avances conditionnées		
Total des autres fonds propres			
Provisions	Provisions pour risques		
	Provisions pour charges		
Total des provisions			
DETTES (1)	DETTES FINANCIERES		
	Emprunts obligataires convertibles		
	Autres emprunts obligataires		
	Emprunts dettes auprès des établissements de crédit (2)	3 173 698	
	Emprunts et dettes financières divers	3 782 547	119 782
	Avances et acomptes reçus sur commandes en cours		
	DETTES D'EXPLOITATION		
	Dettes fournisseurs et comptes rattachés	8 806	2 414
	Dettes fiscales et sociales	27 330	110 310
	DETTES DIVERSES		
Dettes sur immobilisations et comptes rattachés			
Autres dettes			
Produits constatés d'avance (1)			
Total des dettes		6 992 381	232 506
Ecart de conversion passif			
TOTAL PASSIF		7 079 218	391 836
Résultat de l'exercice exprimé en centimes		27 507,33	97 710,02
(1) Dettes et produits constatés d'avance à moins d'un an		1 353 956	232 506
(2) Dont concours bancaires courants, et soldes créditeurs de banques et CCP			

Compte de Résultat

1/2


				31/12/2018	30/06/2017
		France	Exportation	18 mois	12 mois
PRODUITS D'EXPLOITATION	Ventes de marchandises				
	Production vendue (Biens)				
	Production vendue (Services et Travaux)	495 100		495 100	
	Montant net du chiffre d'affaires	495 100		495 100	
PRODUITS D'EXPLOITATION	Production stockée				
	Production immobilisée				
	Subventions d'exploitation				
	Reprises sur provisions et amortissements, transfert de charges			3 354	
	Autres produits				
	Total des produits d'exploitation (1)			498 454	
CHARGES D'EXPLOITATION	Achats de marchandises				
	Variation de stock				
	Achats de matières et autres approvisionnements				
	Variation de stock				
	Autres achats et charges externes			81 365	9 212
	Impôts, taxes et versements assimilés			13 131	185
	Salaires et traitements			307 938	
	Charges sociales du personnel			114 821	
	Cotisations personnelles de l'exploitant			2 469	
	Dotations aux amortissements :				
	- sur immobilisations			6 870	700
	- charges d'exploitation à répartir				
	Dotations aux dépréciations :				
- sur immobilisations					
- sur actif circulant					
Dotations aux provisions					
Autres charges					
Total des charges d'exploitation (2)			526 594	10 097	
RESULTAT D'EXPLOITATION				(28 140)	(10 097)

Compte de Résultat

2/2

		31/12/2018	30/06/2017
RESULTAT D'EXPLOITATION		(28 140)	(10 097)
Opéra. comm.	Bénéfice attribué ou perte transférée Perte supportée ou bénéfice transféré		
PRODUITS FINANCIERS	De participations (3) D'autres valeurs mobilières et créances d'actif immobilisé (3) Autres intérêts et produits assimilés (3) Reprises sur provisions et dépréciations et transferts de charges Différences positives de change Produits nets sur cessions de valeurs mobilières de placement	139 373	107 646
	Total des produits financiers	139 373	107 646
CHARGES FINANCIERS	Dotations aux amortissements, aux dépréciations et aux provisions Intérêts et charges assimilées (4) Différences négatives de change Charges nettes sur cessions de valeurs mobilières de placement	82 921	
	Total des charges financières	82 921	
RESULTAT FINANCIER		56 452	107 646
RESULTAT COURANT AVANT IMPOTS		28 312	97 550
PRODUITS EXCEPTIONNELS	Sur opérations de gestion Sur opérations en capital Reprises sur provisions et dépréciations et transferts de charges		1 000
	Total des produits exceptionnels		1 000
CHARGES EXCEPTIONNELLES	Sur opérations de gestion Sur opérations en capital Dotations aux amortissements, aux dépréciations et aux provisions	209 596	840
	Total des charges exceptionnelles	805	840
RESULTAT EXCEPTIONNEL		(805)	160
PARTICIPATION DES SALAIRES IMPOTS SUR LES BENEFICES			
TOTAL DES PRODUITS		637 827	108 646
TOTAL DES CHARGES		610 320	10 936
RESULTAT DE L'EXERCICE		27 507	97 710

- (1) dont produits afférents à des exercices antérieurs
 (2) dont charges afférentes à des exercices antérieurs
 (3) dont produits concernant les entreprises liées
 (4) dont intérêts concernant les entreprises reprises liées


 Valliance Audit

 3-5 Avenue Bernard Mallesier
 CS 80 009 - 17100 PERIGNY
 Tél 05 46 42 42 85 - Fax 05 46 43 45 24
 Siret : 351 216 031 000 44 - APE 6920Z

ANNEXE AUX COMPTES ANNUELS

Règles et Méthodes Comptables

FAITS CARACTERISTIQUES DE L'EXERCICE

La société OBJECTIF a cédé 6.400 actions dans la société MEDIATIM PROMOTION.

La société OBJECTIF a cédé 848 actions dans la société EUROTIM.

La société MEDIATIM a cédé 1 action dans la société EUROTIM.

Ces cessions ont été consenties au profit de la société JR FINANCES.

Mr Robineau Julien a cédé à la société JR FINANCES 45 parts de la SCI VANTAGE.

La société a pris une participation de 600 € dans la SARL PARK AVENUE et une participation de 100 € dans la SCI JR INVEST .

La société JD PATRIMOINE a cédé à la société JR FINANCES 40 parts de la SARL H9 .

1 - PRINCIPES ET METHODES COMPTABLES

Les comptes annuels de l'exercice ont été élaborés et présentés conformément aux règles générales applicables en la matière et dans le respect du principe de prudence.

Le bilan de l'exercice présente un total de 7 079 218 euros.

Le compte de résultat, présenté sous forme de liste, affiche un total produits de 637 827 euros et un total charges de 610 320 euros, dégageant ainsi un résultat de 27 507 euros.

L'exercice considéré débute le 01/07/2017 et finit le 31/12/2018.

Il a une durée de 18 mois.

HYPOTHESES DE BASE

Les comptes annuels sont établis et présentés conformément à la réglementation française en vigueur résultant des arrêtés de l'Autorité des Normes Comptables.

Les règles générales appliquées résultent des dispositions du Plan Comptable Général.

METHODES DES COUTS HISTORIQUES

La méthode de base retenue pour l'entrée et l'évaluation des éléments inscrits en comptabilité générale a été la méthode des coûts historiques qui se caractérise par l'emploi de coûts nominaux exprimés en euros courants.

CHANGEMENT DE METHODE

Aucune modification n'est intervenue par rapport à l'exercice précédent.

Règles et Méthodes Comptables

2 - NOTES SUR LE BILAN ACTIF

ACTIF IMMOBILISE

Les immobilisations incorporelles et corporelles sont évaluées à leur coût d'acquisition ou à leur coût de production.

Les amortissements sont calculés en fonction de la durée d'utilisation estimée des biens selon le système linéaire et/ou dégressif

Pour les biens non décomposables, l'entité a opté pour le maintien de l'amortissement sur la durée d'usage.

L'entité a décidé d'inscrire en charge :

- les frais de constitution, de transformation et de premier établissement,
- les frais d'augmentation de capital, de fusion et de scission après apurement de la prime d'émission ou de fusion,
- les droits de mutations, commissions, et frais d'actes relatifs à l'acquisition des immobilisations,
- les coûts d'emprunts liés aux acquisitions,
- les coûts de développement.

Les Amortissements

Les amortissements pour dépréciation sont calculés suivant le mode linéaire en fonction de la durée de vie prévue.

- Matériel informatique : 2 ans
- Mobilier : 8 ans

La durée d'amortissement retenue par simplification est la durée d'usage pour les biens non décomposables à l'origine.

Immobilisations financières

Les immobilisations financières sont évaluées à leur coût d'achat.

L'entité a décidé d'inscrire en charge les droits de mutations, commissions et frais d'actes.

Lorsque la valeur d'inventaire est inférieure à la valeur brute, une dépréciation est comptabilisée pour ramener la valeur brute à la valeur d'inventaire à la date de clôture.

CREANCES D'EXPLOITATION

Les créances sont valorisées à leur valeur nominale.

Les créances sont, le cas échéant, dépréciées par voie de provision pour tenir compte des difficultés de recouvrement auxquelles elles sont susceptibles de donner lieu.

Règles et Méthodes Comptables

3 - NOTES SUR LE BILAN PASSIF

ETAT DES DETTES

Les dettes sont valorisées à leur valeur nominale.

Emprunts souscrits en cours d'exercice :	6 287 500 €
Emprunts remboursés en cours d'exercice :	37 813 €

5 - AUTRES INFORMATIONS

DETTES GARANTIES PAR DES SURETES REELLES

	Dettes garanties	Montant des sûretés	Valeurs comptab les nettes des biens donnés en garantie
Emprunts obligataires convertibles			
Autres emprunts obligataires			
Emprunts et dettes auprès d'établis. de crédit	3162187		
Emprunts et dettes divers	3087500		
Avances et acomptes reçus sur commandes en cours			
Dettes fournisseurs et comptes rattachés			
Dettes fiscales et sociales			
Dettes sur immobilisations et comptes rattachés			
Autres dettes			
Total	6249687		

Règles et Méthodes Comptables

ENGAGEMENTS FINANCIERS PARTICULIERS

Engagements donnés	Montant
Effets escomptés non échus	
Loi Dailly	
Avals	
Cautions	
Garanties	
Engagements de crédit-bail mobilier	
Engagements de crédit-bail immobilier	
Engagements en matière de pensions, retraites, et assimilés (1)	
Autres engagements donnés :	
Intérêts à payer sur emprunts	424614
Engagement /contrats locations longue durée (si significatif)	
Abandon de créance avec clause de retour à meilleure fortune	
Total	424614

ENGAGEMENTS EN MATIERE DE RETRAITE

Compte tenu de l'ancienneté moyenne du personnel, aucune provision n'a été constatée au bilan et aucun engagement n'a été indiqué.

ENGAGEMENTS FINANCIERS DONNES

Caisse d'épargne

- caution de M JULIEN ROBINEAU pour 120000 €.
- Déleg de police d'assu homme-clé pour 150000 €.
- Nantissement de compte-titres pour 800000 €.

Crédit agricole

- caution solidaire MROBINEAU Julien pour 240000 €.
- Nantissement d'actions pour 1600000 €
- Autre nantissement pour 1600000 €.
- Engagements par signature donnés :
 - SAS MEDIATIM PROMOTION Cautionnement au 31/12/2018 :1537200 €
 - OPUS Cautionnement au 31/12/2018 : 750000 €
 - FIRST Cautionnement au 31/12/2018 : 312000 €
 - JR INVEST Cautionnement au 31/12/2018 : 160000 €.

Règles et Méthodes Comptables

CIC OUEST

- *Nantissement de compte de titres pour 1600000 €*
- *délégation d'assurance ou de contrat de capitalisation pour 150000 €*
- *Caution solidaire de M ROBINEAU JULIEN pour 144000 €.*

Immobilisations

	Valeurs brutes début d'exercice	Mouvements de l'exercice			Valeurs brutes au 31/12/2018
		Réévaluations	Augmentations Acquisitions	Diminutions Virt p.à p. Cessions	
INCORPORELLES					
Frais d'établissement et de développement					
Autres					
TOTAL IMMOBILISATIONS INCORPORELLES					
CORPORELLES					
Terrains					
Constructions sur sol propre sur sol d'autrui instal. agenc. aménagement					
Instal technique, matériel outillage industriels					
Instal, agencement, aménagement divers					
Matériel de transport					
Matériel de bureau, informatique et mobilier	5 847		18 319	949	23 217
Emballages récupérables et divers					
Immobilisations corporelles en cours					
Avances et acomptes					
TOTAL IMMOBILISATIONS CORPORELLES	5 847		18 319	949	23 217
FINANCIERES					
Participations évaluées en équivalence					
Autres participations	266 836		8 324 437	1 576 563	7 014 711
Autres titres immobilisés					
Prêts et autres immobilisations financières					
TOTAL IMMOBILISATIONS FINANCIERES	266 836		8 324 437	1 576 563	7 014 711
TOTAL	272 683		8 342 756	1 577 512	7 037 928

Amortissements

Amortissements début d'exercice	Mouvements de l'exercice		Amortissements au 31/12/2018
	Dotations	Diminutions	

INCORPORELLES					
Frais d'établissement et de développement					
Autres					
TOTAL IMMOBILISATIONS INCORPORELLES					
CORPORELLES					
Terrains					
Constructions sur sol propre sur sol d'autrui instal agencement aménagement					
Instal technique, matériel outillage industriels					
Autres Instal, agencement, aménagement divers					
Matériel de transport					
Matériel de bureau, mobilier		700	6 870	353	7 216
Emballages récupérables et divers					
TOTAL IMMOBILISATIONS CORPORELLES		700	6 870	353	7 216
TOTAL		700	6 870	353	7 216

	Ventilation des mouvements affectant la provision pour amortissements dérogatoires						Mouvement net des amortisse- ment à la fin de l'exercice
	Dotations			Reprises			
	Différentiel de durée et au	Mode dégressif	Amort. fiscal exceptionnel	Différentiel de durée et au	Mode dégressif	Amort. fiscal exceptionnel	
Frais d'établissement et de développement							
Autres immobilisations incorporelles							
TOTAL IMMOB INCORPORELLES							
Terrains							
Constructions sur sol propre sur sol d'autrui instal, agencement, aménag.							
Instal technique matériel outillage industriels							
Instal générales Agenct aménagt divers							
Matériel de transport							
Matériel de bureau, informatique, mobilier							
Emballages récupérables, divers							
TOTAL IMMOB CORPORELLES							
Frais d'acquisition de titres de participation							
TOTAL							
TOTAL GENERAL NON VENTILE							

Créances et Dettes

		31/12/2018	1 an au plus	plus d'1 an
CREANCES	Créances rattachées à des participations			
	Prêts	705 080	705 080	
	Autres immobilisations financières			
	Clients douteux ou litigieux			
	Autres créances clients			
	Créances représentatives des titres prêtés			
	Personnel et comptes rattachés			
	Sécurité sociale et autres organismes sociaux			
	Impôts sur les bénéfiques			
	Taxes sur la valeur ajoutée	8 407	8 407	
	Autres impôts, taxes versements assimilés			
	Divers			
	Groupe et associés	1 917	1 917	
	Débiteurs divers			
Charges constatées d'avances				
TOTAL DES CREANCES		715 404	715 404	
Prêts accordés en cours d'exercice				
Remboursements obtenus en cours d'exercice				
Prêts et avances consentis aux associés (personnes physiques)				

		31/12/2018	1 an au plus	1 à 5 ans	plus de 5 ans
DETTES	Emprunts obligataires convertibles				
	Autres emprunts obligataires				
	Emprunts dettes ets de crédit à 1an max. à l'origine				
	Emprunts dettes ets de crédit à plus 1 an à l'origine	3 173 698	622 772	2 550 926	
	Emprunts et dettes financières divers	3 781 375	693 875	100 452	2 987 048
	Fournisseurs et comptes rattachés	8 806	8 806		
	Personnel et comptes rattachés				
	Sécurité sociale et autres organismes sociaux	19 709	19 709		
	Impôts sur les bénéfiques				
	Taxes sur la valeur ajoutée	4 496	4 496		
	Obligations cautionnées				
	Autres impôts, taxes et assimilés	3 126	3 126		
	Dettes sur immobilisations et comptes rattachés				
	Groupe et associés	1 172	1 172		
	Autres dettes				
Dette représentative de titres empruntés					
Produits constatés d'avance					
TOTAL DES DETTES		6 992 381	1 353 956	2 651 377	2 987 048
Emprunts souscrits en cours d'exercice		6 287 500			
Emprunts remboursés en cours d'exercice		37 813			
Emprunts dettes associés (personnes physiques)					



Produits à recevoir (avec détail)

	31/12/2018	30/06/2017	Variations	%
Créances rattachées à des participations	5 702	1 436	4 266	297,1
Autres immobilisations financières				
Autres créances clients				
Autres créances				
TOTAL	5 702	1 436	4 266	297,1

Charges à payer (avec détail)

	31/12/2018	30/06/2017	Variations	%
Emprunts obligataires convertibles				
Autres emprunts obligataires				
Emprunts et dettes auprès des établissements de crédit	11 511		11 511	
Emprunts et dettes financières divers	4 965		4 965	
Dettes fournisseurs et comptes rattachés	8 441	2 414	6 027	249,6
Dettes fiscales et sociales	3 126	110 310	(107 184)	-97,17
Dettes fournisseurs d'immobilisation				
Autres dettes				
TOTAL	28 042	112 724	(84 682)	-75,12

Capital social

		31/12/2018	Nombre	Val. Nominale	Montant
ACTIONS / PARTS SOCIALES	Du capital social début exercice		1 000,00	1,0000	1 000,00
	Emises pendant l'exercice			0,0000	
	Remboursées pendant l'exercice			0,0000	
	Du capital social fin d'exercice		1 000,00	1,0000	1 000,00

Eléments concernant les entreprises liées et les participations

31/12/2018	Entreprises liées	Entreprises avec lesquelles la société à un lien de participation
Actif immobilisé		
Avances et acomptes sur immobilisations		
Participations		6 309 631
Créances rattachées à des participations		705 080
Prêts et autres immobilisations financières		
Actif circulant		
Avances et acomptes versés sur commandes		
Créances clients et comptes rattachés		
Autres créances		
Capital souscrit appelé, non versé		
Dettes		
Emprunts obligataires convertibles		
Autres emprunts obligataires		
Emprunts dettes auprès des établissements de crédit		
Emprunts et dettes financières divers	3 109 793	671 582
Avances et acomptes reçus sur commandes en cours		
Dettes fournisseurs et comptes rattachés		
Dettes sur immobilisations et comptes rattachés		
Autres dettes		
Produits financiers		
Produits de participations		139 373
Autres produits financiers		
Charges financières		
Charges financières	22 293	5 090
Autres éléments		

Filiales et participations

	31/12/2018	Capitaux propres	Quote-part détenue en pourcentage	Résultat du dernier exercice clos
A. Renseignements détaillés				
1. Filiales (Plus de 50 %)				
MEDIATIM PROMOTION		4 361 168	95,00	925 081
EUROTIM		1 069 172	99,89	272 659
2. Participations (10 à 50 %)				
VANTAGE		139 904	10,00	31 620
BAYARD		(18 957)	30,00	(39 533)
IGOR		20 590	30,00	(4 609)
CARRE DES SENS		492 617	15,00	76 469
OPUS		88 833	20,00	(13 532)
H9		(3 826)	20,00	(5 826)
B. Renseignements globaux				
1. Filiales non reprises en A.				
a) françaises				
b) étrangères				
2. Participations non reprises en A.				
a) françaises				
b) étrangères				