

RCS : AUCH
Code greffe : 3201

Documents comptables

REGISTRE DU COMMERCE ET DES SOCIETES

Le greffier du tribunal de commerce de AUCH atteste l'exactitude des informations transmises ci-après

Nature du document : Documents comptables (B-S)

Numéro de gestion : 2013 B 00198
Numéro SIREN : 792 962 409
Nom ou dénomination : 2JC

Ce dépôt a été enregistré le 15/11/2022 sous le numéro de dépôt 3465



SASU 2JC L'ECRIN DE SAMATAN

1 Rue Des Comtes Du Comminges

32130 SAMATAN

COMPTES ANNUELS

Exercice du 01/01/2021
au 31/12/2021



Sommaire

Exercice du 01/01/2021 au 31/12/2021

<i>Attestation</i>	1
<i>Comptes annuels</i>	2
<i>Bilan Actif</i>	3
<i>Bilan Passif</i>	4
<i>Compte de Résultat</i>	5
<i>Annexe comptable</i>	7
<i>Détail des comptes</i>	22
<i>Dossier fiscal</i>	32
<i>Déclaration des loyers professionnels / Page 1</i>	43

Attestation

Conformément aux termes de notre lettre de mission, nous avons effectué une mission de présentation des comptes annuels de :

SASU 2JC L'ECRIN DE SAMATAN
1 Rue Des Comtes Du Comminges

32130 SAMATAN

relatifs à l'exercice clos le 31/12/2021, qui se caractérisent par les données suivantes :

Total du bilan :	197 063 euros
Chiffre d'affaires :	156 128 euros
Résultat net comptable :	15 823 euros

Nos diligences ont été réalisées conformément à la norme professionnelle du Conseil supérieur de l'Ordre des experts-comptables applicable à la mission de présentation des comptes qui ne constitue ni un audit ni un examen limité.

Ces diligences n'incluent pas l'inventaire et la valorisation des actifs, notamment ceux des stocks et des éventuels travaux en cours.

Sur la base de nos travaux, nous n'avons pas relevé d'éléments remettant en cause la cohérence et la vraisemblance des comptes annuels pris dans leur ensemble tels qu'ils sont joints à la présente attestation.

Fait à AUCH
Le 04/04/2022

Pour le Cabinet

BOYER Pierre

Expert-comptable

Comptes annuels

Bilan Actif

		31/12/2021			31/12/2020
		Brut	Amort. et Dépréc.	Net	Net
	Capital souscrit non appelé (I)				
ACTIF IMMOBILISE	IMMOBILISATIONS INCORPORELLES				
	Frais d'établissement				
	Frais de développement				
	Concessions brev ets droits similaires				
	Fonds commercial (1)				
	Autres immobilisations incorporelles				
	Avances et acomptes				
	IMMOBILISATIONS CORPORELLES				
	Terrains				
	Constructions	9 326	9 035	290	1 461
	Installations techniques,mat. et outillage inclus.	542	71	471	525
	Autres immobilisations corporelles	23 571	18 235	5 335	7 196
	Immobilisations en cours				
	Avances et acomptes				
IMMOBILISATIONS FINANCIERES (2)					
Participations évaluées selon mise en équival.					
Autres participations	20		20	20	
Créances rattachées à des participations					
Autres titres immobilisés					
Prêts					
Autres immobilisations financières					
	TOTAL (II)	33 458	27 342	6 116	9 202
ACTIF CIRCULANT	STOCKS ET EN-COURS				
	Matières premières, approvisionnements	12 678		12 678	13 045
	En-cours de production de biens				
	En-cours de production de services				
	Produits intermédiaires et finis				
	Marchandises	78 151		78 151	74 354
	Avances et Acomptes versés sur commandes				706
	CREANCES (3)				
	Créances clients et comptes rattachés	2 378		2 378	2 896
	Autres créances	2 734		2 734	2 419
Capital souscrit appelé, non versé					
VALEURS MOBILIERES DE PLACEMENT					
DISPONIBILITES	94 591		94 591	55 069	
COMPTES DE REGULARISATION	Charges constatées d'avance	415		415	442
	TOTAL (III)	190 947		190 947	148 930
	Frais d'émission d'emprunt à étaler (IV)				
Primes de remboursement des obligations (V)					
Ecart de conversion actif (VI)					
	TOTAL ACTIF (I à VI)	224 405	27 342	197 063	158 132

(1) dont droit au bail

(2) dont immobilisations financières à moins d'un an

(3) dont créances à plus d'un an

Mission de Présentation des Comptes

Bilan Passif

		31/12/2021	31/12/2020
Capitaux Propres	Capital social ou individuel Primes d'émission, de fusion, d'apport ... Ecart de réévaluation	8 000	8 000
	RESERVES		
	Réserve légale	800	800
	Réserves statutaires ou contractuelles		
	Réserves réglementées		
	Autres réserves	108 264	89 364
	Report à nouveau		
	Résultat de l'exercice	15 823	18 900
Subventions d'investissement Provisions réglementées			
	Total des capitaux propres	132 887	117 064
Autres fonds propres	Produits des émissions de titres participatifs Avances conditionnées		
	Total des autres fonds propres		
Provisions	Provisions pour risques Provisions pour charges		
	Total des provisions		
DETTES (1)	DETTES FINANCIERES		
	Emprunts obligataires convertibles		
	Autres emprunts obligataires		
	Emprunts dettes auprès des établissements de crédit (2)		
	Emprunts et dettes financières divers (3)	2 766	757
	Avances et acomptes reçus sur commandes en cours		297
	DETTES D'EXPLOITATION		
	Dettes fournisseurs et comptes rattachés	27 915	19 912
Dettes fiscales et sociales	33 621	20 103	
DETTES DIVERSES			
Dettes sur immobilisations et comptes rattachés			
Autres dettes	(125)		
Produits constatés d'avance (1)			
	Total des dettes	64 177	41 069
	Ecart de conversion passif		
	TOTAL PASSIF	197 063	158 132
	Résultat de l'exercice exprimé en centimes	15 823,16	18 899,60
(1)	Dettes et produits constatés d'avance à moins d'un an	64 177	40 772
(2)	Dont concours bancaires courants, et soldes créditeurs de banques et CCP		
(3)	Dont emprunts participatifs		

Compte de Résultat

1/2

				31/12/2021	31/12/2020
		France	Exportation	12 mois	12 mois
PRODUITS D'EXPLOITATION	Ventes de marchandises	123 758		123 758	108 885
	Production vendue (Biens)				
	Production vendue (Services et Travaux)	32 369		32 369	28 070
	Montant net du chiffre d'affaires	156 128		156 128	136 955
	Production stockée				
	Production immobilisée				
	Subventions d'exploitation			18 182	14 217
	Reprises sur provisions et amortissements, transfert de charges			2 919	
Autres produits				2	
Total des produits d'exploitation (1)				177 229	151 174
CHARGES D'EXPLOITATION	Achats de marchandises			46 036	42 548
	Variation de stock			(3 797)	(325)
	Achats de matières et autres approvisionnements			6 018	7 336
	Variation de stock			(53)	(1 119)
	Autres achats et charges externes			52 143	36 614
	Impôts, taxes et versements assimilés			2 004	1 981
	Salaires et traitements			36 368	30 609
	Charges sociales du personnel			19 601	10 926
	Cotisations personnelles de l'exploitant				
	Dotations aux amortissements :				
	- sur immobilisations			3 086	3 227
	- charges d'exploitation à répartir				
	Dotations aux dépréciations :				
- sur immobilisations					
- sur actif circulant					
Dotations aux provisions					
Autres charges			1	1	
Total des charges d'exploitation (2)				161 406	131 799
RESULTAT D'EXPLOITATION				15 823	19 375

Compte de Résultat

2/2

		31/12/2021	31/12/2020
RESULTAT D'EXPLOITATION		15 823	19 375
Opéra. comm.	Bénéfice attribué ou perte transférée Perte supportée ou bénéfice transféré		
PRODUITS FINANCIERS	De participations (3) D'autres valeurs mobilières et créances d'actif immobilisé (3) Autres intérêts et produits assimilés (3) Reprises sur provisions et dépréciations et transferts de charges Différences positives de change Produits nets sur cessions de valeurs mobilières de placement		
	Total des produits financiers		
CHARGES FINANCIERES	Dotations aux amortissements, aux dépréciations et aux provisions Intérêts et charges assimilées (4) Différences négatives de change Charges nettes sur cessions de valeurs mobilières de placement		29
	Total des charges financières		29
RESULTAT FINANCIER			(28)
RESULTAT COURANT AVANT IMPOTS		15 823	19 347
PRODUITS EXCEPTIONNELS	Sur opérations de gestion Sur opérations en capital Reprises sur provisions et dépréciations et transferts de charges		
	Total des produits exceptionnels		
CHARGES EXCEPTIONNELLES	Sur opérations de gestion Sur opérations en capital Dotations aux amortissements, aux dépréciations et aux provisions		
	Total des charges exceptionnelles		
RESULTAT EXCEPTIONNEL			
PARTICIPATION DES SALARIES IMPOTS SUR LES BENEFICES			447
TOTAL DES PRODUITS		177 229	151 174
TOTAL DES CHARGES		161 406	132 274
RESULTAT DE L'EXERCICE		15 823	18 900
(1) dont produits afférents à des exercices antérieurs			
(2) dont charges afférentes à des exercices antérieurs			
(3) dont produits concernant les entreprises liées			
(4) dont intérêts concernant les entreprises liées			

Mission de Présentation des Comptes

Règles et Méthodes Comptables

Les comptes annuels de l'exercice ont été élaborés et présentés conformément aux règles générales applicables en la matière et dans le respect du principe de prudence.

Le bilan de l'exercice présente un total de 197 063 euros.

Le compte de résultat, présenté sous forme de liste, affiche un total produits de 177 229 euros et un total charges de 161 406 euros, dégageant ainsi un résultat de 15 823 euros.

L'exercice considéré débute le 01/01/2021 et finit le 31/12/2021.
Il a une durée de 12 mois.

Les notes et tableaux présentés ci-après font partie intégrante des comptes annuels qui ont été établis par les dirigeants de l'entreprise.

FAITS CARACTERISTIQUES DE L'EXERCICE

Aucun fait susceptible d'avoir une incidence comptable n'est à signaler sur l'exercice.

REGLES ET METHODES COMPTABLES

Les conventions générales comptables ont été appliquées conformément aux hypothèses de base :

- continuité de l'exploitation.
- permanence des méthodes comptables d'un exercice à l'autre.
- indépendance des exercices.

La méthode de base retenue pour l'évaluation des éléments inscrits en comptabilité est la méthode des coûts historiques.

Les comptes annuels ont été arrêtés conformément aux dispositions des règlements de l'Autorité des Normes Comptables relatifs au Plan Comptable Général .

Immobilisations

Les immobilisations sont évaluées à leur coût d'acquisition (prix d'achat et frais accessoires) minoré des remises, rabais et escomptes obtenus.

Les frais d'acquisition (droits de mutation, honoraires ou commissions et frais d'actes), ainsi que les coûts des emprunts directement attribuables à l'acquisition ou à la production d'immobilisations sont comptabilisés en charges.

Amortissements

Les amortissements sont calculés selon le mode linéaire ou dégressif (fiscal) en fonction de la durée normale d'utilisation du bien.

Règles et Méthodes Comptables

Immobilisations non décomposables :

Conformément aux mesures de simplifications pour les PME, ces immobilisations sont amorties sur la durée d'usage fiscalement admise.

Immobilisations décomposables :

Si les éléments d'un actif ont des durées d'utilisation différentes, chaque élément est comptabilisé séparément et un plan d'amortissement propre à chacun est retenu.

La dépréciation des immobilisations est évaluée par l'entité à chaque clôture, au moyen de test de dépréciation effectué dès qu'existe un indice de perte de valeur.

Les méthodes et les durées d'amortissement retenues ont été les suivantes :

Catégorie	Mode	Durée
Agencements et aménagements	Linéaire	7 à 15 ans
Matériels et outillages	Linéaire	3 à 10 ans
Matériel de transport	Linéaire	4 à 5 ans
Matériel de bureau	Linéaire	3 à 5 ans
Mobilier	Linéaire	5 à 10 ans

Stocks et en cours

Les matières et marchandises ont été évaluées à leur coût d'acquisition (prix d'achat et frais accessoires), au dernier prix d'achat connu. Les frais de stockage n'ont pas été pris en compte pour l'évaluation des stocks.

Les éventuels produits en cours de production ont été évalués à leur coût de production. Les charges indirectes de fabrication ont été prises en compte sur la base des capacités normales de production de l'entreprise, à l'exclusion de tous coûts de sous-activité et de stockage.

Les stocks et en cours ont, le cas échéant, été dépréciés par voie de provision pour tenir compte de leur valeur actuelle à la date de clôture de l'exercice.

Créances et dettes

Les créances et les dettes ont été évaluées pour leur valeur nominale.

Les créances ont, le cas échéant, été dépréciées par voie de provision pour tenir compte des difficultés de recouvrement auxquelles elles étaient susceptibles de donner lieu.

Les créances clients présentées dans le tableau de financement, ont été retenues pour leur valeur brute, conformément aux principes comptables.

Règles et Méthodes Comptables

Disponibilités

Les liquidités disponibles en banque ou en caisse ont été évaluées pour leur valeur nominale.

Immobilisations

	Valeurs brutes début d'exercice	Mouvements de l'exercice				Valeurs brutes au 31/12/2021
		Augmentations		Diminutions		
		Réévaluations	Acquisitions	Virt p.à p.	Cessions	
INCORPORELLES						
Frais d'établissement et de développement						
Autres						
TOTAL IMMOBILISATIONS INCORPORELLES						
CORPORELLES						
Terrains						
Constructions sur sol propre sur sol d'autrui instal. agencement aménagement	9 326					9 326
Instal technique, matériel outillage industriels	542					542
Instal., agencement, aménagement divers	10 359					10 359
Matériel de transport						
Matériel de bureau, mobilier	13 211					13 211
Emballages récupérables et divers						
Immobilisations corporelles en cours						
Avances et acomptes						
TOTAL IMMOBILISATIONS CORPORELLES	33 438					33 438
FINANCIERES						
Participations évaluées en équivalence						
Autres participations	20					20
Autres titres immobilisés						
Prêts et autres immobilisations financières						
TOTAL IMMOBILISATIONS FINANCIERES	20					20
TOTAL	33 458					33 458

Amortissements

	Amortissements début d'exercice	Mouvements de l'exercice		Amortissements au 31/12/2021
		Dotations	Diminutions	
INCORPORELLES				
Frais d'établissement et de développement				
Fonds commercial				
Autres immobilisations incorporelles				
TOTAL IMMOBILISATIONS INCORPORELLES				
CORPORELLES				
Terrains				
Constructions sur sol propre				
sur sol d'autrui				
instal. agencement aménagement	7 865	1 170		9 035
Instal technique, matériel outillage industriels	17	54		71
Autres Instal., agencement, aménagement divers	6 195	591		6 786
Matériel de transport				
Matériel de bureau, mobilier	10 179	1 270		11 449
Emballages récupérables et divers				
TOTAL IMMOBILISATIONS CORPORELLES	24 256	3 086		27 342
TOTAL	24 256	3 086		27 342

	Ventilation des mouvements affectant la provision pour amortissements dérogatoires						Mouvement net des amortisse- ment à la fin de l'exercice
	Dotations			Reprises			
	Différentiel de durée et au	Mode dégressif	Amort. fiscal exceptionnel	Différentiel de durée et au	Mode dégressif	Amort. fiscal exceptionnel	
Frais d'établissement et de développement							
Fonds commercial							
Autres immobilisations incorporelles							
TOTAL IMMOB INCORPORELLES							
Terrains							
Constructions sur sol propre							
sur sol d'autrui							
instal, agencement, aménag.							
Instal. technique matériel outillage industriels							
Instal générales Agenct aménagt divers							
Matériel de transport							
Matériel de bureau, informatique, mobilier							
Emballages récupérables, divers							
TOTAL IMMOB CORPORELLES							
Frais d'acquisition de titres de participation							
TOTAL							
TOTAL GENERAL NON VENTILE							

Créances et Dettes

		31/12/2021	1 an au plus	plus d'1 an
CREANCES	Créances rattachées à des participations			
	Prêts (1) (2)			
	Autres immobilisations financières			
	Clients douteux ou litigieux			
	Autres créances clients	2 378	2 378	
	Créances représentatives des titres prêtés			
	Personnel et comptes rattachés			
	Sécurité sociale et autres organismes sociaux			
	Impôts sur les bénéfices			
	Taxes sur la valeur ajoutée	315	315	
	Autres impôts, taxes versements assimilés			
	Divers			
	Groupe et associés (2)			
Débiteurs divers	2 419	2 419		
Charges constatées d'avances	415	415		
	TOTAL DES CREANCES	5 527	5 527	
(1)	Prêts accordés en cours d'exercice			
(1)	Remboursements obtenus en cours d'exercice			
(2)	Prêts et avances consentis aux associés (personnes physiques)			

		31/12/2021	1 an au plus	1 à 5 ans	plus de 5 ans
DETTES	Emprunts obligataires convertibles (1)				
	Autres emprunts obligataires (1)				
	Emp. dettes et de crédit à 1an max. à l'origine (1)				
	Emp. dettes et de crédit à plus 1an à l'origine (1)				
	Emprunts et dettes financières divers (1) (2)				
	Fournisseurs et comptes rattachés	27 915	27 915		
	Personnel et comptes rattachés	5 072	5 072		
	Sécurité sociale et autres organismes sociaux	24 646	24 646		
	Impôts sur les bénéfices				
	Taxes sur la valeur ajoutée	3 904	3 904		
	Obligations cautionnées				
	Autres impôts, taxes et assimilés				
	Dettes sur immobilisations et comptes rattachés				
	Groupe et associés (2)	2 766	2 766		
	Autres dettes	(125)	(125)		
Dettes représentatives de titres empruntés					
Produits constatés d'avance					
	TOTAL DES DETTES	64 177	64 177		
(1)	Emprunts souscrits en cours d'exercice				
(1)	Emprunts remboursés en cours d'exercice				
(2)	Emprunts dettes associés (personnes physiques)	2 766			

Charges à payer

31/12/2021

Total des Charges à payer		3 944
Dettes fournisseurs et comptes rattachés FR FACTURES NON PARVENUES	3 944	3 944

Charges constatées d'avance

	Période	Montants	31/12/2021
Charges constatées d'avance - EXPLOITATION CHARGES CONSTATEES D AVANCE EXPLOITATION	01/01/2022 19/06/2022	415	415
Charges constatées d'avance - FINANCIERES			
Charges constatées d'avance - EXCEPTIONNELLES			
TOTAL			415

Capital social

	31/12/2021	Nombre	Val. Nominale	Montant
ACTIONS / PARTS SOCIALES	Du capital social début exercice	100,00	80,0000	8 000,00
	Emises pendant l'exercice		0,0000	
	Remboursées pendant l'exercice		0,0000	
	Du capital social fin d'exercice	100,00	80,0000	8 000,00

Détail des comptes

Détail de l'Actif

	01/01/2021 31/12/2021	12 mois	01/01/2020 31/12/2020	12 mois	Variations	%
Capital souscrit non appelé						
TOTAL II - Actif Immobilisé NET	6 116	3,10	9 202	5,82	(3 086)	-33,53
Constructions	290	0,15	1 461	0,92	(1 170)	-80,12
213500 INSTALLATIONS GENERALES, AGENCE	9 326	4,73	9 326	5,90		
281350 INSTAL GENERALE	(9 035)	-4,58	(7 865)	-4,97	(1 170)	-14,88
Installations techniques, matériel et outillage	471	0,24	525	0,33	(54)	-10,32
215100 INSTALLATIONS COMPLEXES SPECIALIS	542	0,27	542	0,34		
281510 AMORT INST COMPL SPEC	(71)	-0,04	(17)	-0,01	(54)	-323,02
Autres immobilisations corporelles	5 335	2,71	7 196	4,55	(1 861)	-25,87
218100 INSTALLATIONS GENERALES, AGENCE	10 359	5,26	10 359	6,55		
218400 MOBILIER	13 211	6,70	13 211	8,35		
281810 INSTALLATION GENERALE SUR SOL D AU	(6 786)	-3,44	(6 195)	-3,92	(591)	-9,54
281840 MOBILIER	(11 449)	-5,81	(10 179)	-6,44	(1 270)	-12,48
Autres participations	20	0,01	20	0,01		
261000 TITRES DE PARTICIPATION	20	0,01	20	0,01		
TOTAL III - Actif Circulant NET	190 947	96,90	148 930	94,18	42 017	28,21
Matières premières, approvisionnements	12 678	6,43	13 045	8,25	(367)	-2,81
311000 MATIERES (OU GROUPE) A	12 253	6,22	12 200	7,72	53	0,44
326000 EMBALLAGES	425	0,22	845	0,53	(420)	-49,70
Marchandises	78 151	39,66	74 354	47,02	3 797	5,11
371000 MARCHANDISES (OU GROUPE) A	78 151	39,66	74 354	47,02	3 797	5,11
Avances & acomptes versés sur commandes			706	0,45	(706)	-100,00
409100 FOURNISSEURS - AVANCES ET ACOMP			706	0,45	(706)	-100,00
Créances clients et comptes rattachés	2 378	1,21	2 896	1,83	(518)	-17,89
041D COLLECTIF CLIENTS DEBITEURS	2 378	1,21	2 896	1,83	(518)	-17,89
Autres créances	2 734	1,39	2 419	1,53	315	13,03
445800 REGUL TVA COLLECTEE	141	0,07			141	
445860 TAXES SUR LE CHIFFRE D'AFFAIRES SUR	174	0,09			174	
467000 SCI DE L ECRIN	2 419	1,23	2 419	1,53		
Disponibilités	94 591	48,00	55 069	34,82	39 522	71,77
512100 BANQUE PRINCIPALE	94 397	47,90	54 837	34,68	39 561	72,14
531000 CAISSE SIEGE SOCIAL	193	0,10	232	0,15	(38)	-16,56
Charges constatées d'avance	415	0,21	442	0,28	(27)	-6,06
486000 CHARGES CONSTATEES D'AVANCE	415	0,21	442	0,28	(27)	-6,06
TOTAL DU BILAN ACTIF	197 063	100,00	158 132	100,00	38 931	24,62

Détail du Passif

	01/01/2021 31/12/2021	12 mois	01/01/2020 31/12/2020	12 mois	Variations	%
TOTAL I - Capitaux propres	132 887	67,43	117 064	74,03	15 823	13,52
Capital Social ou individuel	8 000	4,06	8 000	5,06		
101300 CAPITAL SOUSCRIT - APPELE, VERSE	8 000	4,06	8 000	5,06		
Réserve légale	800	0,41	800	0,51		
106100 RESERVE LEGALE	800	0,41	800	0,51		
Autres réserves	108 264	54,94	89 364	56,51	18 900	21,15
106800 AUTRES RESERVES	108 264	54,94	89 364	56,51	18 900	21,15
Résultat de l'exercice	15 823	8,03	18 900	11,95	(3 076)	-16,28
TOTAL II - Autres fonds propres						
TOTAL III - Total des Provisions						
TOTAL IV - Total des dettes	64 177	32,57	41 069	25,97	23 108	56,27
Emprunts et dettes financières divers	2 766	1,40	757	0,48	2 009	265,33
455000 ASSOCIES - COMPTES COURANTS	2 766	1,40	757	0,48	2 009	265,33
Avances et acomptes reçus sur commandes en cours			297	0,19	(297)	-100,00
419100 CLIENTS - AVANCES ET ACOMPTES R			297	0,19	(297)	-100,00
Dettes fournisseurs et comptes rattachés	27 915	14,17	19 912	12,59	8 003	40,19
040C COLLECTIF FOURNISSEURS CREDITEURS	23 971	12,16	19 912	12,59	4 059	20,39
408100 FR FACTURES NON PARVENUES	3 944	2,00			3 944	
Dettes fiscales et sociales	33 621	17,06	20 103	12,71	13 518	67,25
421000 PERSONNEL - REMUNERATIONS DUES	5 072	2,57	2 741	1,73	2 331	85,04
431000 SECURITE SOCIALE	23 659	12,01	10 821	6,84	12 838	118,64
437500 AVIVA ART 83	986	0,50			986	
444000 ETAT - IMPOTS SUR LES BENEFICES			447	0,28	(447)	-100,00
445511 TVA A DECAISSER EN FRANCE	3 493	1,77	4 933	3,12	(1 440)	-29,19
445800 REGUL TVA COLLECTEE			449	0,28	(449)	-100,00
445801 REGUL TVA DEDUCTIBLE	411	0,21	712	0,45	(301)	-42,28
Autres dettes	(125)	-0,06			(125)	
419800 CLIENTS - AVOIRS A ETABLIR	(125)	-0,06			(125)	
TOTAL DU BILAN PASSIF	197 063	100,00	158 132	100,00	38 931	24,62

Détail du Compte de Résultat

	01/01/2021 31/12/2021	12 mois	01/01/2020 31/12/2020	12 mois	Variations	%
Total des produits d'exploitation	177 229	113,52	151 174	110,38	26 055	17,24
Ventes de marchandises	123 758	79,27	108 885	79,50	14 873	13,66
Ventes de marchandises FRANCE	123 758	79,27	108 885	79,50	14 873	13,66
707100 VENTE BIJOUX	100 978	64,68	87 489	63,88	13 489	15,42
707200 VENTE MONTRES	14 303	9,16	15 566	11,37	(1 263)	-8,12
707300 VENTE REVEILS/PENDULES	2 176	1,39	882	0,64	1 294	146,78
707500 VENTE PILES	1 962	1,26	1 344	0,98	617	45,92
707600 PERCAGE	2 403	1,54	1 446	1,06	956	66,13
707700 VENTE BRACELET DE MONTRES	1 937	1,24	1 943	1,42	(5)	-0,27
707800 VENTE ARGENTERIE			215	0,16	(215)	-100,00
Production vendue Biens						
Production vendue Services + Travaux	32 369	20,73	28 070	20,50	4 299	15,32
Production vendue Services FRANCE	32 369	20,73	28 070	20,50	4 299	15,32
706100 ATELIER BIJOUX	24 751	15,85	21 124	15,42	3 627	17,17
706200 ATELIER MONTRES	7 618	4,88	6 946	5,07	672	9,68
Montant net du chiffre d'affaires	156 128	100,00	136 955	100,00	19 173	14,00
Subventions d'exploitation	18 182	11,65	14 217	10,38	3 965	27,89
740100 FONDS DE SOLIDARITE COVID 19	18 182	11,65	14 217	10,38	3 965	27,89
Reprises sur provisions, transferts de charges	2 919	1,87			2 919	
791000 TRANSFERT DE CHARGES D'EXPLOITATI	2 919	1,87			2 919	
Autres produits d'exploitation			2		(1)	-95,48
758000 PRODUITS DIVERS DE GESTION COURA			2		(1)	-95,48
Total des charges d'exploitation	161 406	103,38	131 799	96,24	29 607	22,46
Achats de marchandises	46 036	29,49	42 548	31,07	3 487	8,20
607100 ACHAT BIJOUX	36 674	23,49	31 844	23,25	4 829	15,16
607200 ACHAT DE MONTRES	5 938	3,80	7 568	5,53	(1 631)	-21,55
607300 ACHAT DE REVEILS OU DE PENDULES	973	0,62	540	0,39	433	80,10
607400 ACHAT APPRETS	116	0,07	154	0,11	(38)	-24,79
607500 ACHAT PILES	513	0,33	362	0,26	151	41,72
607600 ACHAT ARGENTERIE			75	0,05	(75)	-100,00
607700 ACHAT DE PERCAGES	638	0,41	738	0,54	(100)	-13,59
607800 ACHAT BRACELETS DE MONTRE	1 186	0,76	1 267	0,92	(81)	-6,41
Variation de stocks de marchandises	(3 797)	-2,43	(325)	-0,24	(3 472)	N/S
603700 VARIATION DES STOCKS DE MARCHAND	(3 797)	-2,43	(325)	-0,24	(3 472)	N/S
Achats de matières premières et autres appro.	6 018	3,85	7 336	5,36	(1 318)	-17,97
601000 ACHATS STOCKES - MATIERES PREMIER	4 669	2,99	6 444	4,71	(1 775)	-27,54
602600 EMBALLAGES	1 348	0,86	892	0,65	457	51,22
Variation de stocks approvisionnements	(53)	-0,03	(1 119)	-0,82	1 066	95,24
603200 VARIATION DES STOCKS DES AUTRES	(53)	-0,03	(1 119)	-0,82	1 066	95,24
Autres achats et charges externes	52 143	33,40	36 614	26,73	15 529	42,41

Mission de Présentation des Comptes

Détail du Compte de Résultat

		01/01/2021 31/12/2021	12 mois	01/01/2020 31/12/2020	12 mois	Variations	%
606110	ELECTRICITE, ESSENCE, GAZ	425	0,27	425	0,31		0,10
606120	FOURNITURES NON STOCKABLE EAU	134	0,09	124	0,09	9	7,38
606300	FOURNITURES D'ENTRETIEN ET DE PETI	4 130	2,65	1 908	1,39	2 223	116,51
606400	FOURNITURES ADMINISTRATIVES	407	0,26	340	0,25	66	19,51
611100	SOUS TRAITANCE ATELIER BIJOUX	9 054	5,80	7 756	5,66	1 298	16,73
611200	SOUS TRAITANCE ATELIER HORLOGERIE	3 718	2,38	2 767	2,02	952	34,39
612210	DELTA SECURITE TELE SURVEILLANCE	743	0,48	851	0,62	(108)	-12,68
612220	CONTRAT MAINTENANCE	230	0,15	167	0,12	63	37,72
612230	LOYER CAISSE MATERIEL	1 788	1,15	1 797	1,31	(10)	-0,53
613200	LOCATIONS IMMOBILIERES	7 800	5,00	5 850	4,27	1 950	33,33
615000	ENTRETIEN ET REPARATIONS	1 150	0,74	799	0,58	352	44,00
615200	ENTRETIEN ET REPARATIONS LOCAL	7 752	4,97	431	0,31	7 321	N/S
616100	MULTIRISQUE	2 051	1,31	1 880	1,37	171	9,11
622600	HONORAIRES	1 256	0,80	1 018	0,74	238	23,33
623000	PUBLICITE, PUBLICATIONS, RELATIONS	3 692	2,36	3 311	2,42	382	11,53
624100	TRANSPORTS SUR ACHATS	32	0,02	72	0,05	(40)	-55,43
625100	VOYAGES ET DEPLACEMENTS	16	0,01			16	
625200	IK CHRISTINE	4 687	3,00	4 326	3,16	361	8,34
625700	RECEPTIONS	596	0,38	651	0,48	(55)	-8,47
626100	FRAIS DE TELECOMMUNICATIONS	1 142	0,73	1 042	0,76	100	9,60
626200	FRAIS POSTAUX	397	0,25	292	0,21	106	36,26
627200	FRAIS BANCAIRE MENSUEL	400	0,26	313	0,23	87	27,74
627300	ASSURANCE PRET			10	0,01	(10)	-100,00
627800	COMMISSIONS CB	544	0,35	486	0,36	58	11,84
Impôts, taxes et versements assimilés		2 004	1,28	1 981	1,45	22	1,12
635110	CONTRIBUTION ECONOMIQUE TERRITO	636	0,41	636	0,46		
635120	TAXES FONCIERES	1 171	0,75	1 138	0,83	33	2,90
637000	AUTRES IMPOTS ET TAXES (AUTRES OR	197	0,13	207	0,15	(11)	-5,21
Salaires et traitements		36 368	23,29	30 609	22,35	5 759	18,81
641100	SALAIRE BRUT	35 678	22,85	30 609	22,35	5 068	16,56
641400	INDEMNITES DIVERSES NON SOUMISES	690	0,44			690	
Charges sociales du personnel		19 601	12,55	10 926	7,98	8 675	79,39
645100	COTISATIONS A L'URSSAF	11 418	7,31	8 219	6,00	3 199	38,93
645200	COTISATIONS AUX MUTUELLES	2 200	1,41	249	0,18	1 951	784,87
645800	ART 83	3 085	1,98	2 459	1,80	626	25,47
648000	AUTRES CHARGES DE PERSONNEL	2 898	1,86			2 898	
Dotation aux amortissements sur immobilisations		3 086	1,98	3 227	2,36	(141)	-4,36
681120	DOT AMORT ET PROV	3 086	1,98	3 227	2,36	(141)	-4,36
Autres charges de gestion courante		1		1			8,41
658000	CHARGES DIVERSES DE GESTION COU	1		1			8,41
Résultat d'exploitation		15 823	10,13	19 375	14,15	(3 552)	-18,33
Total des produits financiers							-16,67
Produits nets sur cessions de val.mob de placement							-16,67
767000	PRODUITS NETS SUR CESSION DE VALE						-16,67
Total des charges financières				29	0,02	(29)	-100,00
Intérêts et charges assimilées				29	0,02	(29)	-100,00
661600	INTERETS BANCAIRES ET SUR OPERATI			29	0,02	(29)	-100,00

Mission de Présentation des Comptes

Détail du Compte de Résultat

	01/01/2021 31/12/2021	12 mois	01/01/2020 31/12/2020	12 mois	Variations	%
Résultat financier			(28)	-0,02	29	100,88
Résultat courant avant impôts	15 823	10,13	19 347	14,13	(3 523)	-18,21
Total des produits exceptionnels						
Total des charges exceptionnelles						
Résultat exceptionnel						
Impôts sur les bénéfices			447	0,33	(447)	-100,00
695000 IMPOTS SUR LES BENEFICES			507	0,37	(507)	-100,00
699100 CREDIT IMPOT MECENAT			(60)	-0,04	60	100,00
Résultat de l'exercice	15 823	10,13	18 900	13,80	(3 076)	-16,28

Soldes Intermédiaires de Gestion

	01/01/2021 31/12/2021	12 mois	01/01/2020 31/12/2020	12 mois	01/01/2019 31/12/2019	12 mois
CHIFFRE D'AFFAIRES	156 128	<i>100,00</i>	136 955	<i>100,00</i>	141 860	<i>100,00</i>
Ventes de marchandises	123 758	<i>79,27</i>	108 885	<i>79,50</i>	101 667	<i>71,67</i>
- Achats de marchandises	46 036	<i>37,20</i>	42 548	<i>39,08</i>	40 306	<i>39,64</i>
- Variation stocks de marchandises	(3 797)	<i>-3,07</i>	(325)	<i>-0,30</i>	(2 795)	<i>-2,75</i>
MARGE COMMERCIALE (a)	81 520	<i>65,87</i>	66 662	<i>61,22</i>	64 156	<i>63,10</i>
Production vendue	32 369	<i>20,73</i>	28 070	<i>20,50</i>	40 192	<i>28,33</i>
+ Variation production stockée						
+ Production immobilisée						
PRODUCTION DE L'EXERCICE	32 369	<i>20,73</i>	28 070	<i>20,50</i>	40 192	<i>28,33</i>
- Achats stockés approvisionnement	6 018	<i>18,59</i>	7 336	<i>26,13</i>	2 185	<i>5,44</i>
- Variation des stocks et approvisionnement	(53)	<i>-0,16</i>	(1 119)	<i>-3,99</i>	(629)	<i>-1,56</i>
- Achats de sous-traitance directe						
MARGE BRUTE PRODUCTION (b)	26 405	<i>81,57</i>	21 853	<i>77,85</i>	38 637	<i>96,13</i>
MARGES (Commerciale + Production)	107 925	<i>69,13</i>	88 515	<i>64,63</i>	102 793	<i>72,46</i>
- Achats non stockés (c)	5 096	<i>3,26</i>	2 797	<i>2,04</i>	3 604	<i>2,54</i>
- Autres charges externes (c)	47 047	<i>30,13</i>	33 817	<i>24,69</i>	34 821	<i>24,55</i>
CONSOMMATION DE L'EXERCICE EN PROVENANCE DES TIERS	58 108	<i>37,22</i>	42 831	<i>31,27</i>	39 981	<i>28,18</i>
VALEUR AJOUTÉE PRODUITE (a+b-c)	55 781	<i>35,73</i>	51 901	<i>37,90</i>	64 368	<i>45,37</i>
+ Subventions d'exploitation	18 182	<i>11,65</i>	14 217	<i>10,38</i>		
- Impôts, taxes sur rémunérations						
- Autres impôts et taxes	2 004	<i>1,28</i>	1 981	<i>1,45</i>	815	<i>0,57</i>
- Salaires et traitements	36 368	<i>23,29</i>	30 609	<i>22,35</i>	31 258	<i>22,03</i>
- Charges sociales	19 601	<i>12,55</i>	10 926	<i>7,98</i>	12 679	<i>8,94</i>
EXCÉDENT BRUT D'EXPLOITATION	15 991	<i>10,24</i>	22 601	<i>16,50</i>	19 616	<i>13,83</i>
+ Reprises sur amortissements et provisions			2			
+ Autres produits d'exploitation						
+ Transfert de charges d'exploitation	2 919	<i>1,87</i>				
- Dotations aux amort.,dépréciations et provisions	3 086	<i>1,98</i>	3 227	<i>2,36</i>	3 398	<i>2,40</i>
- Autres charges de gestion courante	1		1		1	
RÉSULTAT EXPLOITATION	15 823	<i>10,13</i>	19 375	<i>14,15</i>	16 217	<i>11,43</i>
Bénéfice-perte sur opérations en commun						
+ Produits financiers			29	<i>0,02</i>	202	<i>0,14</i>
- Charges financières						
RÉSULTAT COURANT AVANT IMPÔTS	15 823	<i>10,13</i>	19 347	<i>14,13</i>	16 015	<i>11,29</i>
Produits exceptionnels						
- Charges exceptionnelles						
RÉSULTAT EXCEPTIONNEL						
- Participation des salariés						
- Impôts sur les bénéfices			447	<i>0,33</i>	721	<i>0,51</i>
RÉSULTAT DE L'EXERCICE	15 823	<i>10,13</i>	18 900	<i>13,80</i>	15 294	<i>10,78</i>

Mission de Présentation des Comptes

Détail des Soldes Intermédiaires (Activité mixte)

	01/01/2021 31/12/2021	12 mois	01/01/2020 31/12/2020	12 mois	01/01/2019 31/12/2019	12 mois
Montant net du chiffre d'affaires	156 128	100,00	136 955	100,00	141 860	100,00
Ventes de marchandises	123 758	79,27	108 885	79,50	101 667	71,67
VENTE BIJOUX	100 978	64,68	87 489	63,88	82 051	57,84
VENTE MONTRES	14 303	9,16	15 566	11,37	12 333	8,69
VENTE REVEILS/PENDULES	2 176	1,39	882	0,64	897	0,63
VENTE PILES	1 962	1,26	1 344	0,98	1 411	0,99
PERCAGE	2 403	1,54	1 446	1,06	1 960	1,38
VENTE BRACELET DE MONTRES	1 937	1,24	1 943	1,42	2 853	2,07
VENTE ARGENTERIE			215	0,16	163	0,17
Achats de marchandises	46 036	37,20	42 548	39,08	40 306	39,64
ACHAT BIJOUX	36 674	29,63	31 844	29,25	30 638	30,14
ACHAT DE MONTRES	5 938	4,80	7 568	6,95	7 188	7,07
ACHAT DE REVEILS OU DE PENDULES	973	0,79	540	0,50	280	0,28
ACHAT APPRETS	116	0,09	154	0,14	38	0,04
ACHAT PILES	513	0,41	362	0,33	358	0,35
ACHAT ARGENTERIE			75	0,07		
ACHAT DE PERCAGES	638	0,52	738	0,68	621	0,67
ACHAT BRACELETS DE MONTRE	1 186	0,96	1 267	1,16	1 183	1,16
Variation de stocks de marchandises	(3 797)	-3,07	(325)	-0,30	(2 795)	-2,75
VARIATION DES STOCKS DE MARCHANDISES	(3 797)	-3,07	(325)	-0,30	(2 795)	-2,75
Marge commerciale	81 520	65,87	66 662	61,22	64 156	63,10
Production vendue	32 369	20,73	28 070	20,50	40 192	28,33
VENTE OR					15 009	10,58
ATELIER BIJOUX	24 751	15,85	21 124	15,42	20 030	14,12
ATELIER MONTRES	7 618	4,88	6 946	5,07	5 154	3,63
Production de l'exercice	32 369	20,73	28 070	20,50	40 192	28,33
Achats stockés approvisionnement	6 018	18,59	7 336	26,13	2 185	5,44
ACHATS STOCKES - MATIERES PREMIERES (ET FOUR EMBALLAGES	4 669	14,42	6 444	22,96	830	2,07
	1 348	4,17	892	3,18	1 355	3,37
Variation de stocks approvisionnements	(53)	-0,16	(1 119)	-3,99	(629)	-1,56
VARIATION DES STOCKS DES AUTRES APPROVISIO	(53)	-0,16	(1 119)	-3,99	(629)	-1,56
Marge brute de production	26 405	81,57	21 853	77,85	38 637	96,13
MARGES (Commerciale + Production)	107 925	69,13	88 515	64,63	102 793	72,46
Achats non stockés matières et fournitures	5 096	3,26	2 797	2,04	3 604	2,54
ELECTRICITE, ESSENCE, GAZ	425	0,27	425	0,31	607	0,43
FOURNITURES NON STOCKABLE EAU	134	0,09	124	0,09	129	0,09
FOURNITURES D'ENTRETIEN ET DE PETIT EQUIPEMEN	4 130	2,65	1 908	1,39	2 655	1,87
FOURNITURES ADMINISTRATIVES	407	0,26	340	0,25	213	0,15
Autres charges externes	47 047	30,13	33 817	24,69	34 821	24,55
SOUS-TRAITANCE GENERALE					400	0,28
SOUS TRAITANCE ATELIER BIJOUX	9 054	5,80	7 756	5,66	9 318	6,57
SOUS TRAITANCE ATELIER HORLOGERIE	3 718	2,38	2 767	2,02	1 941	1,37
DELTA SECURITE TELE SURVEILLANCE	743	0,48	851	0,62	235	0,17
CONTRAT MAINTENANCE	230	0,15	167	0,12	508	0,36
LOYER CAISSE MATERIEL	1 788	1,15	1 797	1,31	1 797	1,27
LOCATIONS IMMOBILIERES	7 800	5,00	5 850	4,27	7 800	5,50
ENTRETIEN ET REPARATIONS	1 150	0,74	799	0,58	190	0,13
ENTRETIEN ET REPARATIONS LOCAL	7 752	4,97	431	0,31	1 400	0,99

Mission de Présentation des Comptes

Détail des Soldes Intermédiaires (Activité mixte)

	01/01/2021 31/12/2021	12 mois	01/01/2020 31/12/2020	12 mois	01/01/2019 31/12/2019	12 mois
MULTIRISQUE	2 051	<i>1,37</i>	1 880	<i>1,37</i>	1 991	<i>1,40</i>
HONORAIRES	1 256	<i>0,80</i>	1 018	<i>0,74</i>	433	<i>0,37</i>
PUBLICITE, PUBLICATIONS, RELATIONS PUBLIQUES	3 692	<i>2,36</i>	3 311	<i>2,42</i>	1 781	<i>1,26</i>
TRANSPORTS SUR ACHATS	32	<i>0,02</i>	72	<i>0,05</i>	59	<i>0,04</i>
VOYAGES ET DEPLACEMENTS	16	<i>0,01</i>			4 245	<i>2,99</i>
IK CHRISTINE	4 687	<i>3,00</i>	4 326	<i>3,16</i>		
RECEPTIONS	596	<i>0,38</i>	651	<i>0,48</i>	368	<i>0,26</i>
FRAIS DE TELECOMMUNICATIONS	1 142	<i>0,73</i>	1 042	<i>0,76</i>	907	<i>0,64</i>
FRAIS POSTAUX	397	<i>0,25</i>	292	<i>0,21</i>	598	<i>0,42</i>
FRAIS BANCAIRE MENSUEL	400	<i>0,26</i>	313	<i>0,23</i>	300	<i>0,21</i>
ASSURANCE PRET			10	<i>0,01</i>	70	<i>0,05</i>
COMMISSIONS CB	544	<i>0,35</i>	486	<i>0,36</i>	480	<i>0,34</i>
Valeur ajoutée produite	55 781	<i>35,73</i>	51 901	<i>37,90</i>	64 368	<i>45,37</i>
Subventions d'exploitation	18 182	<i>11,65</i>	14 217	<i>10,38</i>		
FONDS DE SOLIDARITE COVID 19	18 182	<i>11,65</i>	14 217	<i>10,38</i>		
Impôts, taxes & versements assimilés autres	2 004	<i>1,28</i>	1 981	<i>1,45</i>	815	<i>0,57</i>
CONTRIBUTION ECONOMIQUE TERRITORIALE	636	<i>0,41</i>	636	<i>0,46</i>	640	<i>0,45</i>
TAXES FONCIERES	1 171	<i>0,75</i>	1 138	<i>0,83</i>		
AUTRES IMPOTS ET TAXES (AUTRES ORGANISMES)	197	<i>0,13</i>	207	<i>0,15</i>	175	<i>0,12</i>
Salaires et traitements	36 368	<i>23,29</i>	30 609	<i>22,35</i>	31 258	<i>22,03</i>
SALAIRE BRUT	35 678	<i>22,85</i>	30 609	<i>22,35</i>	31 258	<i>22,03</i>
INDEMNITES DIVERSES NON SOUMISES	690	<i>0,44</i>				
Charges sociales	19 601	<i>12,55</i>	10 926	<i>7,98</i>	12 679	<i>8,94</i>
COTISATIONS A L'URSSAF	11 418	<i>7,37</i>	8 219	<i>6,00</i>	11 058	<i>7,80</i>
COTISATIONS AUX MUTUELLES	2 200	<i>1,41</i>	249	<i>0,18</i>		
ART 83	3 085	<i>1,98</i>	2 459	<i>1,80</i>	1 621	<i>1,14</i>
AUTRES CHARGES DE PERSONNEL	2 898	<i>1,86</i>				
Excédent brut d'exploitation	15 991	<i>10,24</i>	22 601	<i>16,50</i>	19 616	<i>13,83</i>
Autres produits d'exploitation			2			
PRODUITS DIVERS DE GESTION COURANTE			2			
Transfert de charges	2 919	<i>1,87</i>				
TRANSFERT DE CHARGES D'EXPLOITATION	2 919	<i>1,87</i>				
Dotations aux amortissements et provisions	3 086	<i>1,98</i>	3 227	<i>2,36</i>	3 398	<i>2,40</i>
DOT AMORT ET PROV	3 086	<i>1,98</i>	3 227	<i>2,36</i>	3 398	<i>2,40</i>
Autres charges de gestion courante	1		1		1	
CHARGES DIVERSES DE GESTION COURANTE	1		1		1	
Résultat d'exploitation	15 823	<i>10,13</i>	19 375	<i>14,15</i>	16 217	<i>11,43</i>
PRODUITS FINANCIERS						
PRODUITS NETS SUR CESSION DE VALEURS MOBILI						
Charges financières			29	<i>0,02</i>	202	<i>0,14</i>
INTERETS BANCAIRES ET SUR OPERATIONS DE FIN			29	<i>0,02</i>	202	<i>0,14</i>
Résultat courant avant impôts	15 823	<i>10,13</i>	19 347	<i>14,13</i>	16 015	<i>11,29</i>
Résultat exceptionnel						

Détail des Soldes Intermédiaires (Activité mixte)

	01/01/2021 31/12/2021	12 mois	01/01/2020 31/12/2020	12 mois	01/01/2019 31/12/2019	12 mois
Impôts sur les bénéfices			447	0,33	721	0,57
IMPOTS SUR LES BENEFICES			507	0,37	721	0,57
CREDIT IMPOT MECENAT			(60)	-0,04		
Résultat de l'exercice	15 823	10,13	18 900	13,80	15 294	10,78

Dossier fiscal

Direction Générale des Finances Publiques

IMPÔT SUR LES SOCIÉTÉS

Timbre à date du service

Exercice ouvert le **01012021** et clos le **31122021** Régime simplifié d'imposition Régime réel normal
 Déclaration souscrite pour le résultat d'ensemble de groupe Si PME innovante Si option pour le régime optionnel de taxation au tonnage art. 209-O B (entreprises de transport maritime)

Adresse du service où doit être déposée cette déclaration
 Adresse du déclarant (quand celle-ci est différente de l'adresse du destinataire) et/ou adresse du siège social si elle est différente du principal établissement :

A IDENTIFICATION **SASU 2JC L'ECRIN DE SAMATAN**
1 Rue Des Comtes Du Comminges
32130 SAMATAN

Identification du destinataire
 Insp. IFU N° dossier N° Siret

Préciser éventuellement : l'ancienne adresse en cas de changement :
B ACTIVITÉ
 Activités exercées (souligner l'activité principale) :
REPARATIONS BIENS DOMESTIQUES
 Si vous avez changé d'activité, cochez la case

RÉGIME FISCAL DES GROUPES

Les entreprises placées sous le régime des groupes de sociétés, doivent déposer cette déclaration en deux exemplaires. (Article 223 A à U du CGI)
 - Date d'entrée dans le groupe de la société déclarante
 - Pour les sociétés filiales, désignation, adresse du lieu d'imposition et n° d'identification de la société mère.

n° SIRET

C RÉCAPITULATION DES ÉLÉMENTS D'IMPOSITION (cf. notice)

1 Résultat fiscal Bénéfice imposable au taux normal **0** Bénéfice imposable au taux de 15% **2 359** Déficit (report de la ligne XO du 2058A ou 372 du 2033B)
 Résultat net de cession, de concession ou de sous-concession des brevets et droits de propriété industrielle assimilés imposable au taux de 10%

2 Plus-values Plus-values à long terme imposables au taux de 15% Plus-values à long terme imposables au taux de 19% Plus-values à long terme imposables aux taux de 0% Plus-values exonérées art.238 quindecies

3 Abattements et exonérations notamment en faveur des entreprises nouvelles ou implantées en zones d'entreprises ou zones franches (cocher la case selon le cas). Ces montants ne doivent pas être retranchés des résultats mentionnés en C-1 et C-2
 Entreprises nouvelles art. 44 sexies Jeunes entreprises innovantes Zones franches urbaines Territoire entrepreneur art 44 octies A Zone de restructuration de la défense art 44 terdecies
 Entreprises nouvelles art.44 septies Zones franches d'activité art.44 quaterdecies Zone de développement prioritaire art. 44 septdecies Autres dispositifs
 Bassins urbains à dynamiser (BUD) art.44 sexdecies Bénéfice ou déficit exonéré (indiquer + ou - selon le cas) Plus-values exonérées relevant du taux à 15%
 Sociétés d'investissements immobiliers cotées

4 Option pour le crédit d'impôt outre-mer dans le secteur productif, art. 244 quater W

D IMPUTATIONS (cf. la notice de la déclaration 2065)

Les crédits d'impôt indiqués aux 1 et 2 ci-dessous ne sont imputables que pour partie s'ils n'ont pas été comptabilisés par l'entreprise (66,66 %).
1 Au titre des revenus mobiliers de source française ou étrangère, ayant donné lieu à la délivrance d'un certificat de crédit d'impôt
 Impôt déjà versé au Trésor (Crédit d'impôt) indiqué sur les certificats joints au relevé de solde d'impôt sur les sociétés ou afférent aux primes de remboursement
2 Au titre des revenus auxquels est attaché, en vertu d'une convention fiscale conclue avec un Etat étranger, un territoire ou une collectivité territoriale d'Outre-Mer, un crédit d'impôt représentatif de l'impôt de cet Etat, territoire ou collectivité. Total figurant en cartouche au cadre VII de l'imprimé n° 2066

E CONTRIBUTION ANNUELLE SUR LES REVENUS LOCATIFS (cf. notice) Recettes nettes soumises à la contribution 2,50 %

F ENTREPRISES SOUMISES OU DÉSIGNÉES AU DÉPÔT DE LA DÉCLARATION PAYS PAR PAYS

1- Si vous êtes l'entreprise tête de groupe soumise à l'obligation de dépôt de la déclaration pays par pays n°2258-SD (article 223 quinquies C-I-1 du CGI)
 2- Si vous êtes la société tête de groupe et que vous avez désigné une autre entité du groupe pour souscrire la déclaration n° 2258-SD, indiquer le nom, adresse et numéro d'identification fiscale de l'entité désignée :
 3- Si vous êtes l'entreprise désignée au dépôt de la déclaration n° 2258-SD par la société tête de groupe (art. 223 quinquies C-I-2)
 Dans ce cas, veuillez indiquer le nom, adresse et numéro d'identification fiscale de la société tête de groupe :

G COMPTABILITÉ INFORMATISÉE L'entreprise dispose-t-elle d'une comptabilité informatisée ? **OUI** Si oui, indication du logiciel utilisé **EBP COMPTA**

ECF Nom et adresse du prestataire

OGA/OMGA **Visueur conventionné**
 Nom, adresse, téléphone :
 - Professionnel de l'expertise comptable : **ACOM GASCOGNE** 252 B, Impasse 05 62 63 48 48
 Du Rond Point des Justes 32000 AUCH
 - Conseil :
 - CGA/OMGA ou visueur conventionné :
 N° d'agrément

A **SAMATAN** le **04042022** Signature et qualité du déclarant **PROST CHRISTINE** **PRESIDENTE**

Les dispositions des articles 34,35 et 36 de la loi n° 78-17 du 6 janvier 1978 relative à l'informatique et libertés, modifiée par la loi n°2004-801 du 6 août 2004 s'appliquent : elles garantissent pour les données vous concernant un droit d'accès et de rectification, ainsi que le droit de suppression des données.

(A ne remplir que sur les exemplaires "en continu")

Désignation de l'entreprise
et Date de clôture de l'exercice

SASU 2JC L'ECRIN DE SAMATAN
31122021

J DIVERS

NOM ET ADRESSE DU PROPRIETAIRE DU FONDS (en cas de gérance libre)

ADRESSES DES AUTRES ETABLISSEMENTS (Si ce cadre est insuffisant, joindre un état du même modèle)

K CADRE NE CONCERNANT QUE LES ENTREPRISES PLACEES SOUS LE REGIME SIMPLIFIE D'IMPOSITION

REMUNERATIONS

Montant brut des salaires abstraction faite des sommes comprises dans les DSN et versées aux apprentis sous contrat et aux handicapés, figurant sur les DSN de 2021, montant total des bases brutes fiscales. Ils doivent être majorés, le cas échéant, des indemnités exonérées de la taxe sur les salaires, telles notamment les sommes portées au titre de la contribution de l'employeur à l'acquisition des chèques-vacances par les salariés.

35 678

Rétrocessions d'honoraires, de commissions et de courtages

CE CADRE NE CONCERNE QUE LES ENTREPRISES PLACEES SOUS LE REGIME SIMPLIFIE D'IMPOSITION MOINS-VALUES A LONG TERME (MVLT) (voir les explications figurant sur la notice)

	Taux de 0 %	Taux de 15 % (art. 219 I a ter et a quater)	Taux de 19 %
MVLT restant à reporter à l'ouverture de l'exercice			
MVLT imputée sur les PVLT de l'exercice			
MVLT réalisée au cours de l'exercice			
MVLT restant à reporter			

L CADRE NE CONCERNANT QUE LES ORGANISMES BENEFICIAIRES DE DON

Montant cumulé des dons et versements mentionnés sur les reçus, attestations ou tous autres documents et perçus au titre de l'exercice

Nombre de reçus, attestations ou tous autres documents délivrés au titre de l'exercice

Désignation de l'entreprise		SASU 2JC L'ECRIN DE SAMATAN		1 Rue Des Comtes Du Comminges		Néant <input type="checkbox"/>	
Adresse de l'entreprise		32130 SAMATAN					
SIRET		7 9 2 9 6 2 4 0 9 0 0 0 1 9					
Durée de l'exercice en nombre de mois *		12		Durée de l'exercice précédent *		12	
				Exercice N clos le		Exercice N-1 clos le	
				31122021		31122020	
ACTIF		Brut 1		Amortissements-Provisions 2		Net 3	
						Net 4	
ACTIF IMMOBILISE	Immobilisations { Fonds commercial* incorporelles { Autres*	010		012			
		014		016			
	Immobilisations corporelles*	028	33 438	030	27 342	6 096	9 182
	Immobilisations financières* (1)	040	20	042		20	20
	Total I (5)	044	33 458	048	27 342	6 116	9 202
ACTIF CIRCULANT	STOCKS Matières premières, approvisionnements, en cours de production *	050	12 678	052		12 678	13 045
		060	78 151	062		78 151	74 354
	Avances et acomptes versés sur commandes	064		066			706
	Créances (2) { Clients et comptes rattachés* Autres* (3)	068	2 378	070		2 378	2 896
		072	2 734	074		2 734	2 419
	Valeurs mobilières de placement	080		082			
	Disponibilités	084	94 591	086		94 591	55 069
	Charges constatées d'avance *	092	415	094		415	442
	Total II	096	190 947	098		190 947	148 930
	Total général (I + II)	110	224 405	112	27 342	197 063	158 132
PASSIF				Exercice N NET 1		Exercice N-1 NET 2	
CAPITAUX PROPRES	Capital social ou individuel *	120		8 000		8 000	
	Ecarts de réévaluation	124					
	Réserve légale	126		800		800	
	Réserves réglementées*	130					
	Autres réserves (dont réserve relative à l'achat d'oeuvres originales d'artistes vivants* 131)	132		108 264		89 364	
	Report à nouveau	134					
	Résultat de l'exercice	136		15 823		18 900	
	Provisions réglementées	140					
Total I	142		132 887		117 064		
Provisions pour risques et charges	154						
Total II	154						
DETTES (4)	Emprunts et dettes assimilées	156					
	Avances et acomptes reçus sur commandes en cours	164				297	
	Fournisseurs et comptes rattachés *	166		27 915		19 912	
	Autres dettes (dont comptes courants d'associés de l'exercice N : 169)	172		36 262		20 860	
Produits constatés d'avance	174						
Total III	176		64 177		41 069		
Total général (I + II + III)	180		197 063		158 132		
RENOIS	(1) Dont immobilisations financières à moins d'un an	193		(4) Dont dettes à plus d'un an	195		
	(2) Dont créances à plus d'un an	197		(5) Coût de revient des immobilisations acquises ou créées au cours de l'exercice *	182		
	(3) Dont comptes courants d'associés débiteurs	199		Prix de vente hors TVA des immobilisations cédées au cours de l'exercice *	184		

Formulaire obligatoire (article 302 septies A-bis du Code général des impôts)		Désignation de l'entreprise: SASU 2JC L'ECRIN DE SAMATAN		Néant <input type="checkbox"/>		
A - RÉSULTAT COMPTABLE		Exercice N clos le 31122021		Exercice N-1 clos le 31122020		
		1		2		
PRODUITS D'EXPLOITATION	Ventes de marchandises *	209	210	123 758	108 885	
	Production vendue { biens dont export et livraisons / services * intracommunautaires }	215	214			
		217	218	32 369	28 070	
			222			
	Production stockée * (Variation du stock en produits intermédiaires, produits finis et en cours de production)		224			
	Production immobilisée *		226	18 182	14 217	
Subventions d'exploitation reçues		230	2 919	2		
Autres produits		232	177 229	151 174		
Total des produits d'exploitation hors TVA (I)						
CHARGES D'EXPLOITATION	Achats de marchandises * (y compris droits de douane)		234	46 036	42 548	
	Variation de stock (marchandises) *		236	(3 797)	(325)	
	Achats de matières premières et autres approvisionnements* (y compris droits de douane)		238	6 018	7 336	
	Variation de stock (matières premières et approvisionnement)*		240	(53)	(1 119)	
	Autres charges externes* : (dont crédit bail : - mobilier : 2 761 - immobilier :)		242	52 143	36 614	
	Impôts, taxes et versements assimilés (dont taxe professionnelle CFE et CVAE *)	243	244	2 004	1 981	
	Rémunérations du personnel *		250	36 368	30 609	
	Charges sociales (cf. renvoi 380 du 2033-D)		252	19 601	10 926	
	Dotations aux amortissements *		254	3 086	3 227	
	Dotations aux provisions		256			
	Autres charges { dont provisions fiscales pour implantations commerciales à l'étranger * / dont cotisations versées aux organisations syndicales et professionnelles }	259	262	1	1	
	260					
Total des charges d'exploitation (II)			264	161 406	131 799	
1 - RÉSULTAT D'EXPLOITATION (I - II)			270	15 823	19 375	
PRODUITS ET CHARGES DIVERS	Produits financiers (III)		280			
	Produits exceptionnels (IV)		290			
	Charges financières (V)		294		29	
	Charges exceptionnelles { Dont amortissement des souscriptions dans des PME innovantes (art 217 octies) / Dont amortissement exceptionnel de 25% des constructions nouvelles (art 39 quinquies D) }	347	300			
		348				
	Impôts sur les bénéfices * (VII)		306		447	
2 - BÉNÉFICE OU PERTE : Produits (I + III + IV) - Charges (II + V + VI + VII)			310	15 823	18 900	
B - RÉSULTAT FISCAL		Reporter le bénéfice comptable col. 1, le déficit comptable col. 2		312	15 823	
Régularisations	Rémunérations et avantages personnels non déductibles*		316			
	Amortissements excédentaires (art. 39-4 C.G.I.) et autres amortissements non déductibles		318			
	Provisions non déductibles*		322			
	Impôts et taxes non déductibles * (cf page 7 de la notice 2033-NOT-SD)		324			
	Divers*, dont intérêts excédentaires des cptes-cts d'associés	247	330			
	écarts de valeurs liquidatives sur OPC*	248				
	Fraction des loyers à réintégrer dans le cadre d'un crédit bail immobilier et de levée d'option (Part de loyers dispensée de réintégration (art. 239 sexies D))	249	251			
	Charges afférentes à l'activité relevant du régime optionnel de taxation au tonnage des entreprises de transport maritime		998			
	Résultat fiscal afférent à l'activité relevant du régime optionnel de taxation au tonnage des entreprises de transport maritime		999			
Produits afférents à l'activité relevant du régime optionnel de taxation au tonnage des entreprises de transport maritime			997			
Déductions	Entreprises nouvelles (44. sexies)	986	989	138		
	Reprise d'entreprises en difficulté (44. septies)	981	991	992	342	
	ZFA NG (44 quaterdecies)	345	344	993		
	Zone franche urbaine (44 octies A)	987	127			
	dont divers*	Créance due au report en arrière du déficit	346	655	641	350
		Déduction exceptionnelle (art 39 decies A)	643	645	647	18 182
		Déduction exceptionnelle (art 39 decies B)				
		Déduction exceptionnelle (art 39 decies D)	648	649	990	
RÉSULTAT FISCAL AVANT IMPUTATION DES DÉFICITS ANTÉRIEURS		Bénéfice col. 1	352			
		Déficit col. 2		354	2 359	
Déficits	Déficit de l'exercice reporté en arrière * (Entreprises I.S. seulement)		356			
	Déficits antérieurs reportables : *.....dont imputés sur le résultat :			360		
RÉSULTAT FISCAL APRÈS IMPUTATION DES DÉFICITS		Bénéfice col. 1	370			
		Déficit col. 2		372	2 359	

* Des explications concernant cette rubrique sont données dans la notice 2033-NOT.

I		IMMOBILISATIONS		Valeur brute des immobilisations au début de l'exercice		Augmentations		Diminutions		Valeur brute des immobilisations à la fin de l'exercice		Réévaluation légale *								
ACTIF IMMOBILISE												Valeur d'origine des immobilisations en fin d'exercice								
Immobilisations incorporelles	Fonds commercial	400		402		404		406												
	Autres	410		412		414		416												
Immobilisations corporelles	Terrains	420		422		424		426												
	Constructions	430	9 326	432		434		436	9 326											
	Installations techniques matériel et outillage industriels	440	542	442		444		446	542											
	Installations générales agencements divers	450	10 359	452		454		456	10 359											
	Matériel de transport	460		462		464		466												
	Autres immobilisations corporelles	470	13 211	472		474		476	13 211											
Immobilisations financières		480	20	482		484		486	20											
TOTAL		490	33 458	492		494		496	33 458											
II		AMORTISSEMENTS		Montant des amortissements au début de l'exercice		Augmentations : dotations de l'exercice		Diminutions : amortissements afférents aux éléments sortis de l'actif et reprises		Montant des amortissements à la fin de l'exercice										
IMMOBILISATIONS AMORTISSABLES																				
Fonds commercial		495		497		498		499												
Autres immobilisations incorporelles		500		502		504		506												
Immobilisations corporelles	Terrains	510		512		514		516												
	Constructions	520	7 865	522	1 170	524		526	9 035											
	Installations techniques matériel et outillage industriels	530	17	532	54	534		536	71											
	Installations générales, agencements, aménagements divers	540	6 195	542	591	544		546	6 786											
	Matériel de transport	550		552		554		556												
	Autres immobilisations corporelles	560	10 179	562	1 270	564		566	11 449											
TOTAL		570	24 256	572	3 086	574		576	27 342											
III		PLUS-VALUES, MOINS-VALUES		(19 %, 15 % et 0 % pour les entreprises à l'IS, 12,8 % pour les entreprises à l'IR) (Si ce cadre est insuffisant, joindre un état du même modèle)																
Nature des immobilisations cédées virées de poste à poste, mises hors service ou réintégrées dans le patrimoine privé y compris les produits de la propriété industrielle.		1	2	3	4	5														
		6	7	8	9	10														
Immobilisation	Valeur d'actif *	Amortissements *	Valeur résiduelle	Prix de cession *	Plus ou moins-values															
					Court terme *	Long terme														
						19 %	15 % ou 12,80 %	0 %												
①	②	③	④	⑤	⑥	⑦	⑧													
1																				
2																				
3																				
4																				
5																				
6																				
7																				
8																				
9																				
10																				
TOTAL	578	580	582	584	586	581	587	589												
Plus-values taxables à 19 % (1)		579		Régularisations	590	583	594	595												
TOTAL					596	585	597	599												

* Des explications concernant cette rubrique sont données dans la notice 2033-NOT.

(1) Ces plus-values sont imposables aux taux de 19 % en application des articles 238 bis JA, 210F et 208C du CGI. Joindre un état établi selon le même modèle, indiquant les modalités de calcul de ces plus values.

4

RELEVÉ DES PROVISIONS - AMORTISSEMENTS DÉROGATOIRES - DÉFICITS REPORTABLES - DIVERS

Formulaire obligatoire (article 302 Septies
A bis du Code général des impôts)Désignation de l'entreprise : SASU 2JC L'ECRIN DES SAMATANNéant *

I RELEVÉ DES PROVISIONS - AMORTISSEMENTS DÉROGATOIRES									
A NATURE DES PROVISIONS		Montant au début de l'exercice		Augmentations: dotations de l'exercice		Diminutions: reprises de l'exercice		Montant à la fin de l'exercice	
Provisions réglementées	Amortissements dérogatoires	600		602		604		606	
	Dont majorations exceptionnelles de 30 %	601		603		605		607	
	Autres provisions réglementées	610		612		614		616	
Provisions pour risques et charges		620		622		624		626	
Provisions pour dépréciation	Sur immobilisations	630		632		634		636	
	Sur stocks et en cours	640		642		644		646	
	Sur clients et comptes rattachés	650		652		654		656	
	Autres provisions pour dépréciation	660		662		664		666	
TOTAL		680		682		684		686	
B MOUVEMENTS AFFECTANT LA PROVISION POUR AMORTISSEMENTS DÉROGATOIRES					C VENTILATION DES DOTATIONS AUX PROVISIONS ET CHARGES À PAYER NON DÉDUCTIBLES POUR L'ASSIETTE DE L'IMPÔT (Si le cadre C est insuffisant, joindre un état du même modèle)				
		Dotations		Reprises					
Fonds commercial	681		683						
Autres Immob. incorp.	700		705		1	Indemnités pour congés à payer, charges sociales et fiscales correspondantes			
Terrains	710		715		2				
Constructions	720		725		3				
Inst. techniques mat. et outillage	730		735		4				
Inst. générales, agencements amén. div.	740		745		5				
Matériel de transport	750		755		6				
Autres immobilisations corporelles	760		765		7				
TOTAL		770		775		Total à reporter ligne 322 du tableau n° 2033-B			780
II DÉFICITS REPORTABLES									
Déficits restant à reporter au titre de l'exercice précédent (1)								982	
Déficits transférés de plein droit (article 209-II-2 du CGI)		982 bis		Nombre d'opérations sur l'exercice		982 bis			
Déficits imputés								983	
Déficits reportables								984	
Déficits de l'exercice								860	2 359
Total des déficits restant à reporter								870	2 359
IV DIVERS									
Primes et cotisations complémentaires facultatives								381	
dont montant déductible des cotisations facultatives versées en application du I de l'article 154 bis du CGI dont cotisations facultatives Madelin (I de l'art. 154 bis du CGI)						325			
dont cotisations facultatives aux nouveaux plans d'épargne retraite						327			
Cotisations personnelles obligatoires de l'exploitant *								380	
dont montant déductible des cotisations sociales obligatoires hors CSG-CRDS						326			
N° du centre de gestion agréé								388	
Montant de la TVA collectée								374	31 226
Montant de la TVA déductible sur biens et services (sauf immobilisations)								378	15 997
Montant des prélèvements personnels de l'exploitant								399	
Aides perçues ayant donné droit à la réduction d'impôt prévue au 4 de l'article 238 bis du CGI pour l'entreprise donatrice								398	
Montant de l'investissement reçu qui a donné lieu à amortissement exceptionnel chez l'entreprise investisseur dans le cadre de l'article 217 octies du CGI								397	

(1) Cette case correspond au montant porté sur la ligne 870 du tableau 2033D déposé au titre de l'exercice précédent.

* Des explications concernant cette rubrique figurent dans la notice n° 2033-NOT.

5

**DETERMINATION DES EFFECTIFS
ET DE LA VALEUR AJOUTEE**

DGFiP N° 2033-E 2022

Formulaire obligatoire (article 53 A
du code général des impôts)

Désignation de l'entreprise : SASU 2.JC L'ECRIN DESAMATAN		Néant <input type="checkbox"/> *	
Exercice ouvert le : 01012021 et clos le : 31122021		Durée en nombre de mois 12	
DECLARATION DES EFFECTIFS			
Effectifs moyens du personnel *	376		
dont apprentis	657		
dont handicapés	651		
Effectifs affectés à l'activité artisanale	861		
CALCUL DE LA VALEUR AJOUTEE			
I - Chiffre d'affaires de référence CVAE			
Ventes de produits fabriqués, prestations de services et marchandises	108		156 128
Redevances pour concessions, brevets, licences et assimilés	118		
Plus-values de cession d'immobilisations corporelles et incorporelles, si rattachées à une activité normale et courante	119		
Refacturations de frais inscrits au compte de transfert de charges	105		2 919
TOTAL 1	106		159 047
II - Autres produits à retenir pour le calcul de la valeur ajoutée			
Autres produits de gestion courante hors quote-parts de résultat sur opérations faites en commun	115		
Production immobilisée à hauteur des seules charges déductibles ayant concouru à sa formation	143		
Subventions d'exploitation reçues	113		18 182
Variation positive des stocks	111		3 850
Transferts de charges déductibles de la valeur ajoutée	116		
Rentrées sur créances amorties lorsqu'elles se rapportent au résultat d'exploitation	153		
TOTAL 2	144		22 032
III - Charges à retenir pour le calcul de la valeur ajoutée			
Achats	121		57 149
Variation négative des stocks	145		
Services extérieurs, à l'exception des loyers et redevances	125		36 486
Loyers et redevances, à l'exception de ceux afférents à des immobilisations corporelles mises à disposition dans le cadre d'une convention de location-gérance ou de crédit-bail ou encore d'une convention de location de plus de 6 mois	146		
Taxes déductibles de la valeur ajoutée	133		
Autres charges de gestion courante hors quote-parts de résultat sur opérations faites en commun	148		1
Charges déductibles de la valeur ajoutée afférente à la production immobilisée déclarée	128		
Fraction déductible de la valeur ajoutée des dotations aux amortissements afférentes à des immobilisations corporelles mises à disposition dans le cadre d'une convention de location-gérance ou de crédit-bail ou encore d'une convention de location de plus de 6 mois	135		
Moins-values de cession d'immobilisations corporelles et incorporelles, si rattachées à une activité normale et courante	150		
TOTAL 3	152		93 637
IV - Valeur ajoutée produite			
Calcul de la valeur ajoutée	TOTAL 1 + TOTAL 2 - TOTAL 3		137
			87 442
V - Cotisation sur la Valeur ajoutée des Entreprises			
Valeur ajoutée assujettie à la CVAE (à reporter sur les 1330-CVAE pour les multi-établissements et sur les 1329-AC et 1329-DEF. Si la VA calculée est négative, il convient de reporter un montant égal à 0 au cadre C des formulaires n° 1329-AC et 1329-DEF)		117	87 442
Cadre réservé au mono établissement au sens de la CVAE			
Les entreprises effectuant uniquement des opérations à caractères agricoles n'entrant pas dans le champ de la CVAE ne doivent pas compléter ce cadre. Si vous êtes assujettis à la CVAE et êtes un mono établissement au sens de la CVAE (cf notice de la déclaration n°1330-CVAE-SD), veuillez compléter le cadre ci-dessous et la ligne 117 (ci-dessus). Vous serez alors dispensé du dépôt de la déclaration 1330-CVAE-SD.			
Mono établissement au sens de la CVAE	020	X	
Chiffre d'affaires de référence CVAE	022		159 047
Effectifs au sens de la CVAE	023		2
Chiffre d'affaires du groupe économique (art. 223 A du CGI)	026		
Période de référence	024	160	
Date de cessation (de l'activité soumise à la CVAE)		186	

(1) il ne doit pas être tenu compte dans les lignes 121 à 148 des charges déductibles de la valeur ajoutée, afférente à la production immobilisée déclarée ligne 143, portées en ligne 128.

* Des explications concernant cette rubrique sont données dans la notice n° 2033-NOT-SD

(liste des personnes ou groupements de personnes de droit ou de fait
détenant directement au moins 10% du capital de la société)

N° de dépôt

(1) Néant *

EXERCICE CLOS LE 31|12|2021

N° SIRET 79296240900019

DENOMINATION DE L'ENTREPRISE SASU 2JC L'ECRIN DE SAMATAN

ADRESSE (voie) 1 Rue Des Comtes Du Comminges

CODE POSTAL 32130

VILLE SAMATAN

NOMBRE TOTAL D'ASSOCIES OU ACTIONNAIRES PERSONNES MORALES DE L'ENTREPRISE	901		NOMBRE TOTAL DE PARTS OU D' ACTIONS CORRESPONDANTES	902	
NOMBRE TOTAL D'ASSOCIES OU ACTIONNAIRES PERSONNES PHYSIQUES DE L'ENTREPRISE	903	2	NOMBRE TOTAL DE PARTS OU D' ACTIONS CORRESPONDANTES	904	100

I. CAPITAL DETENU PAR LES PERSONNES MORALES :

Forme juridique Dénomination
N° SIREN (si société établie en France) % de détention Nb de parts ou actions
Adresse : N° Voie
Code postal Commune Pays

Forme juridique Dénomination
N° SIREN (si société établie en France) % de détention Nb de parts ou actions
Adresse : N° Voie
Code postal Commune Pays

Forme juridique Dénomination
N° SIREN (si société établie en France) % de détention Nb de parts ou actions
Adresse : N° Voie
Code postal Commune Pays

Forme juridique Dénomination
N° SIREN (si société établie en France) % de détention Nb de parts ou actions
Adresse : N° Voie
Code postal Commune Pays

II. CAPITAL DETENU PAR LES PERSONNES PHYSIQUES :

Titre (2) MME Nom patronymique LAFON Prénom(s) Christine
Nom marital PROST % de détention 51,00 Nb de parts ou actions 51
Naissance : Date 22111972 N° département 34 Commune BEZIERS Pays FRANCE
Adresse : N° 20 Voie CHEMIN D'ENCOHEBEROT
Code postal 32600 Commune L ISLE JOURDAIN Pays FRANCE

Titre (2) M Nom patronymique PROST Prénom(s) MICHEL
Nom marital % de détention 49,00 Nb de parts ou actions 49
Naissance : Date 08081972 N° département 31 Commune TOULOUSE Pays FRANCE
Adresse : N° 20 Voie CHEMIN D'ENCOHEBEROT
Code postal 32600 Commune L ISLE JOURDAIN Pays FRANCE

(1) Lorsque le nombre d'associés excède le nombre de lignes de l'imprimé, utiliser un ou plusieurs tableaux supplémentaires. Dans ce cas, il convient de numéroter chaque tableau en haut et à gauche de la case prévue à cet effet et de porter le nombre total de tableaux souscrits en bas à droite de cette même case.
(2) Indiquer : M pour Monsieur, MME pour Madame.

* Des explications concernant cette rubrique figurent dans la notice n° 2033-NOT.

7

FILIALES ET PARTICIPATIONS

DGFIP N° 2033-G 2022

Formulaire obligatoire (art. 38 de l'annexe III au C.G.I.)

(liste des personnes ou groupements de personnes de droit ou de fait dont la société détient directement au moins 10 % du capital)

1/0 (1) Néant [X] *

N° de dépôt

EXERCICE CLOS LE 3|1|1|2|2|0|2|1

N° SIRET 7|9|2|9|6|2|4|0|9|0|0|0|1|9

DENOMINATION DE L'ENTREPRISE SASU 2JC L'ECRIN DE SAMATAN

ADRESSE (voie) 1 Rue Des Comtes Du Comminges

CODE POSTAL 32130 VILLE SAMATAN

NOMBRE TOTAL DE FILIALES DETENUES PAR L'ENTREPRISE 905

Table with 8 rows for filial information. Each row contains fields for: Forme juridique, Dénomination, N° SIREN (si société établie en France), % de détention, Adresse (N°, Voie), Code postal, Commune, Pays.

(1) Lorsque le nombre de filiales excède le nombre de lignes de l'imprimé, utiliser un ou plusieurs tableaux supplémentaires. Dans ce cas, il convient de numéroter chaque tableau en haut et à gauche de la case prévue à cet effet et de porter le nombre total de tableaux souscrits en bas à droite de cette même case.

* Des explications concernant cette rubrique sont données dans la notice 2033-NOT

ATTESTATION DE CONFORMITE DES DOCUMENTS COMPTABLES

La société ou la personne morale désignée ci-après

Représentée

par son représentant légal (Qualité et identité)

par une personne habilitée à effectuer cette certification par les textes régissant la forme de la société (Qualité et identité) :

- Certifie que les documents comptables transmis sous forme électronique sont conformes aux comptes approuvés par l'assemblée générale, ou, en cas d'associé unique, par ce dernier.

- Déclare donner mandat pour effectuer le dépôt des documents mentionnés aux articles L.232-21 à L.232-23 du code de commerce à :

nom: PROST

prénom: CHRISTINE

adresse ou dénomination:


..... SAS 2JC

adresse du siège:

..... 1 rue ds lants du Cou 3230 SARATAN

numéro unique d'identification- (Siren): 792 962 423

Signature

Prost Christine


SAS 2JC

L'ECRIN DE SAMATAN

Au capital de 8 000€

1, rue des Comtes du Comminges

32130 SAMATAN

DOSSIER JURIDIQUE ANNUEL

EXERCICE CLOS LE 31 DECEMBRE 2021

Rapport de gestion

Rapport spécial

visé à l'article L225-38 du code de commerce

Procès-verbal de l'assemblée générale ordinaire annuelle

du 19 Mai 2022

RAPPORT DE GESTION

EXERCICE CLOS LE 31 DECEMBRE 2021

Monsieur,

Je vous ai convoquée en assemblée générale ordinaire annuelle conformément à la Loi et à nos Statuts, pour vous rendre compte de l'activité de notre société et des résultats de notre gestion pendant l'exercice clos le 31 décembre 2021, et pour soumettre à votre approbation les comptes et le bilan du dit exercice.

Mon rapport, les comptes annuels et autres documents renseignements se rapportant à l'exercice clos, ont été mis à votre disposition dans les conditions et délais prévus par les dispositions légales et réglementaires.

I - L'ACTIVITE GENERALE

Pour cet exercice social, l'activité de l'entreprise se traduit par les chiffres donnés ci-après :

Situation de la société durant l'exercice : bénéfice comptable de 15 823€

Evènements importants survenus depuis la clôture de l'exercice

NEANT

Activités de recherche et de développement

NEANT

C. 78

Sont présents :

- *Monsieur Michel PROST*

Propriétaire de..... 49 actions

- **Madame Christine LAFON**

Propriétaire de 51 actions

TOTAL..... 100 actions

L'assemblée est présidée par Madame Christine PROST, Président ès-qualité.

Madame le Président fait observer que la présente assemblée a été convoquée quinze jours au moins à l'avance par une lettre recommandée adressée au dernier domicile connu de son associé, indiquant l'ordre du jour ci-dessus reproduit.

A la lettre de convocation étaient joints le rapport du Président sur les comptes de l'exercice, le compte de résultat, le bilan, l'annexe et le texte des résolutions proposées.

Ces mêmes documents avec en outre, le rapport spécial du Président et l'inventaire au 31 décembre 2021 sont déposés sur le bureau de l'assemblée.

Madame le Président fait encore observer que pendant le même délai de quinze jours précédent la présente assemblée, l'inventaire a été tenu au siège social à la disposition de son associé.

Après avoir constaté que son associé n'a pas usé de la faculté de poser par écrit des questions, il donne lecture de ses rapports qui demeureront annexés au procès-verbal de la présente assemblée.

CMF

II- PRESENTATION DES COMPTES ET AFFECTATION DU RESULTAT

a) - Communication des charges somptuaires - article 223 quater et 39-4 du CGI et impôt supporté en raison de ces charges

NEANT

b) - Frais généraux excessifs ou ne figurant pas sur le relevé des frais généraux - article 223 quinquies et 39-5 du CGI

NEANT

c) - Résultat de l'exercice et proposition d'affectation

Les comptes de l'exercice clos le 31 décembre 2021, font apparaître un bénéfice comptable de 15 823€ que je vous propose d'affecter de la manière suivante :

Autres réserves : 15 823€

d) - Dividendes versés au titre des trois derniers exercices, montant des revenus distribués éligibles à l'abattement de 40% et des revenus distribués non éligibles à cet abattement - art 243 bis du CGI

NEANT

III - FILIALES ET PARTICIPATIONS

NEANT

CP
178

IV - INFORMATIONS CONCERNANT LE CAPITAL SOCIAL


Participations réciproques - articles L 359 D 250 et D 251

NEANT

Je vous demande de bien vouloir approuver les résolutions qui seront soumises à votre vote et de donner quitus de leur gestion au Président et au Directeur Général pour l'exercice clos.

Je reste à votre disposition, pour vous donner toutes informations ou éclaircissements qui vous souhaiteriez.

Christine PROST
PRESIDENT



CP
9/8

RAPPORT SPECIAL

EXERCICE CLOS LE 31 DECEMBRE 2021 SUR LES CONVENTIONS VISEES A L'ARTICLE L 225-38 DU CODE DE COMMERCE

Madame,

Conformément aux dispositions de l'article L 225-38 du code de commerce, je porte à votre connaissance les conventions intervenues directement ou indirectement entre la société et son Président ou son Directeur Général.


La convention suivante est intervenue au cours de l'exercice écoulé :

Location immobilières

La société a versé la somme mensuelle de 650€ de loyer mensuel à la SCI DE L'ECRINDont Mme et Mme Prost sont actionnaires.

Christine Prost

Présidente



CP
MP

PORCES-VERBAL
DE L'ASSEMBLEE GENERALE ORDINAIRE ANNUELLE
DU 19 Mai 2022

L'an deux mille vingt-deux

Le dix-neuf mai à dix-huit heures

Les associés de la SAS 2JC, au capital de 8 000€ divisé en 100 actions de 80€ chacune, se sont réunis au siège social, sur la convocation du Président, faite conformément aux statuts pour délibérer sur l'ordre du jour suivant :

- Rapport du Président sur les opérations de l'exercice clos le 31 décembre 2020 et sur les opérations ou conventions visées à l'article L 223-19 du code de commerce.

- Approbation des comptes et du bilan de l'exercice clos le 31 décembre 2021
- Affectation des résultats
- Approbation des opérations ou conventions visées par l'article L 225 - 38 du code de commerce.
- Quitus au Président au Directeur Général
- Pouvoirs en vue des formalités

CP
JP

Cette lecture terminée, il offre la parole à son associé.

Après discussion, personne ne demandant plus la parole, les résolutions suivantes sont successivement lues et mises aux voix :

PREMIERE RESOLUTION

L'assemblée générale donne acte au Président de ce que les dispositions légales concernant tant la convocation de l'assemblée que l'information des associés ont bien été respectées et notamment la mise à disposition des associés, pendant les quinze jours ayant précédé l'assemblée, de l'inventaire soumis à l'approbation.

Cette résolution est adoptée à l'unanimité.

DEUXIEME RESOLUTION

L'assemblée général, après avoir entendu la lecture du rapport de gestion du Président, approuve le dit rapport ainsi que l'inventaire et les comptes de l'exercice clos le 31 décembre 2021 tels qu'ils sont présentés et avec toutes les opérations qu'ils traduisent desquels il résulte un bénéfice comptable de 15 823€.

Cette résolution est adoptée à l'unanimité.

TROISIEME RESOLUTION

L'assemblée générale, sur la proposition du Président, décide d'affecter comme suit le bénéfice de l'exercice soit la somme de 15 823€ :

Autres réserves 15 823€

Cette résolution est adoptée à l'unanimité.

CP
9/10

QUATRIEME RESOLUTION

L'assemblée générale, après avoir entendu la lecture du rapport spécial du Président, statuant en application des dispositions de l'article 225-38 du code de commerce, approuve les conventions énoncées.

CINQUIEME RESOLUTION

L'assemblée générale donne quitus au Président et au Directeur Général pour l'accomplissement de leur missions au cours de l'exercice clos le 31 décembre 2021.

Cette résolution est adoptée à l'unanimité.


SIXIEME RESOLUTION

L'assemblée générale donne tous pouvoirs au porteur d'une copie ou d'un extrait du présent procès-verbal pour remplir toutes formalités qu'il appartiendra.

Cette résolution est adoptée à l'unanimité.

Plus rien n'étant à délibérer et personne ne demandant plus la parole, la séance est levée. De tout ce qui précède, il a été dressé le présent procès-verbal, signé après lecture par les associés présents.

Christine PROST



Michel PROST

