

RCS : MARSEILLE

Code greffe : 1303

Documents comptables

REGISTRE DU COMMERCE ET DES SOCIETES

Le greffier du tribunal de commerce de MARSEILLE atteste l'exactitude des informations transmises ci-après

Nature du document : Documents comptables (B-S)

Numéro de gestion : 2013 B 03947

Numéro SIREN : 798 393 278

Nom ou dénomination : 1111 ARCHITECTURE

Ce dépôt a été enregistré le 10/12/2018 sous le numéro de dépôt 21235

39 CBN

10 DEC. 2018

21235

1111 Architecture

4 IMPASSE BONNASSE

13012 MARSEILLE

BILAN ET COMPTE DE RÉSULTAT

Présenté en Euros

Période du 01/01/2017 au 31/12/2017



A large, stylized handwritten signature in black ink.

BILAN ACTIF

Période du 01/01/2017 au 31/12/2017

Présenté en Euros

ACTIF	Exercice clos le 31/12/2017 (12 mois)				Exercice précédent 31/12/2016 (12 mois)	
	Brut	Amort. & Prov	Net	%	Net	%
Capital souscrit non appelé (0)						
Actif Immobilisé						
Frais d'établissement						
Recherche et développement						
Concessions, brevets, marques, logiciels et droits similaires						
Fonds commercial						
Autres immobilisations incorporelles						
Avances & acomptes sur immobilisations incorporelles						
Terrains						
Constructions						
Installations techniques, matériel & outillage industriels						
Autres immobilisations corporelles						
Immobilisations en cours						
Avances & acomptes						
Participations évaluées selon mise en équivalence						
Autres Participations	598 885		598 885	49,65	598 885	50,82
Créances rattachées à des participations					497 000	42,18
Autres titres immobilisés						
Prêts						
Autres immobilisations financières						
TOTAL (I)	598 885		598 885	49,65	1 095 885	93,00
Actif circulant						
Matières premières, approvisionnements						
En cours de production de biens						
En cours de production de services						
Produits intermédiaires et finis						
Marchandises						
Avances & acomptes versés sur commandes						
Clients et comptes rattachés	38 890		38 890	3,22		
Autres créances						
. Fournisseurs débiteurs						
. Personnel						
. Organismes sociaux						
. Etat, impôts sur les bénéfices	1 613		1 613	0,13	7 915	0,67
. Etat, taxes sur le chiffre d'affaires	2 770		2 770	0,23	965	0,08
. Autres						
Capital souscrit et appelé, non versé						
Valeurs mobilières de placement						
Instruments de trésorerie						
Disponibilités	564 158		564 158	46,77	73 610	6,25
Charges constatées d'avance						
TOTAL (II)	607 431		607 431	50,35	82 490	7,00
Charges à répartir sur plusieurs exercices (III)						
Primes de remboursement des obligations (IV)						
Ecarts de conversion actif (V)						
TOTAL ACTIF (0 à V)	1 206 316		1 206 316	100,00	1 178 375	100,00

BILAN PASSIF

Période du 01/01/2017 au 31/12/2017

Présenté en Euros

PASSIF	Exercice clos le 31/12/2017 (12 mois)		Exercice précédent 31/12/2016 (12 mois)	
Capitaux propres				
Capital social ou individuel (dont versé : 1 000)	1 000	0,08	1 000	0,08
Primes d'émission, de fusion, d'apport ...				
Ecarts de réévaluation				
Réserve légale	100	0,01	100	0,01
Réserves statutaires ou contractuelles				
Réserves réglementées				
Autres réserves				
Report à nouveau	733 198	60,78	243 066	20,63
Résultat de l'exercice	102 420	8,49	490 132	41,59
Subventions d'investissement				
Provisions réglementées				
TOTAL (I)	836 718	69,36	734 298	62,31
Produits des émissions de titres participatifs				
Avances conditionnées				
TOTAL (II)				
Provisions pour risques et charges				
Provisions pour risques				
Provisions pour charges				
TOTAL (III)				
Emprunts et dettes				
Emprunts obligataires convertibles				
Autres Emprunts obligataires				
Emprunts et dettes auprès des établissements de crédit				
. Emprunts	345 555	28,65	428 520	36,37
. Découverts, concours bancaires				
Emprunts et dettes financières diverses				
. Divers				
. Associés	500	0,04	500	0,04
Avances & acomptes reçus sur commandes en cours				
Dettes fournisseurs et comptes rattachés	15 864	1,32	10 392	0,88
Dettes fiscales et sociales				
. Personnel				
. Organismes sociaux				
. Etat, impôts sur les bénéfices				
. Etat, taxes sur le chiffre d'affaires	7 679	0,64	4 665	0,40
. Etat, obligations cautionnées				
. Autres impôts, taxes et assimilés				
Dettes sur immobilisations et comptes rattachés				
Autres dettes				
Instruments de trésorerie				
Produits constatés d'avance				
TOTAL (IV)	369 598	30,64	444 077	37,69
Ecart de conversion passif (V)				
TOTAL PASSIF (I à V)	1 206 316	100,00	1 178 375	100,00

COMPTES DE RÉSULTAT

Période du 01/01/2017 au 31/12/2017

Présenté en Euros

COMPTES DE RÉSULTAT	Exercice clos le 31/12/2017 (12 mois)		Exercice précédent 31/12/2016 (12 mois)		Variation absolue (12 / 12)		%	
	France	Exportation	Total	%	Total	%	Variation	%
Ventes de marchandises								
Production vendue biens								
Production vendue services	32 408		32 408	100,00	26 940	100,00	5 468	20,30
Chiffres d'Affaires Nets	32 408		32 408	100,00	26 940	100,00	5 468	20,30
Production stockée								
Production immobilisée								
Subventions d'exploitation								
Reprises sur amortis. et prov., transfert de charges								
Autres produits			0	0,00	1	0,00	-1	-100,00
Total des produits d'exploitation (I)			32 408	100,00	26 941	100,00	5 467	20,29
Achats de marchandises (y compris droits de douane)								
Variation de stock (marchandises)								
Achats de matières premières et autres approvisionnements								
Variation de stock (matières premières et autres approv.)								
Autres achats et charges externes			15 985	49,32	14 605	54,21	1 380	9,45
Impôts, taxes et versements assimilés			2 816	8,69	3 899	14,47	-1 083	-27,77
Salaires et traitements								
Charges sociales								
Dotations aux amortissements sur immobilisations								
Dotations aux provisions sur immobilisations								
Dotations aux provisions sur actif circulant								
Dotations aux provisions pour risques et charges								
Autres charges			57	0,18	1 790	6,64	-1 733	-96,81
Total des charges d'exploitation (II)			18 858	58,19	20 295	75,33	-1 437	-7,07
RÉSULTAT D'EXPLOITATION (I-II)			13 550	41,81	6 646	24,67	6 904	103,88
Quotes-parts de résultat sur opérations faites en commun								
Bénéfice attribué ou perte transférée (III)								
Perte supportée ou bénéfice transféré (IV)								
Produits financiers de participations								
Produits des autres valeurs mobilières et créances								
Autres intérêts et produits assimilés			99 400	306,71	497 000	N/S	-397 600	-79,99
Reprises sur provisions et transferts de charges								
Différences positives de change								
Produits nets sur cessions valeurs mobilières placement								
Total des produits financiers (V)			99 400	306,71	497 000	N/S	-397 600	-79,99
Dotations financières aux amortissements et provisions								
Intérêts et charges assimilées			9 731	30,03	10 828	40,19	-1 097	-10,12
Différences négatives de change								
Charges nettes sur cessions valeurs mobilières placements								
Total des charges financières (VI)			9 731	30,03	10 828	40,19	-1 097	-10,12
RÉSULTAT FINANCIER (V-VI)			89 669	276,69	486 172	N/S	-396 503	-81,55
RÉSULTAT COURANT AVANT IMPÔTS (I-II+III-IV+V-VI)			103 219	318,50	492 818	N/S	-389 599	-79,05

COMPTÉ DE RÉSULTAT

Période du 01/01/2017 au 31/12/2017

Présenté en Euros

COMPTÉ DE RÉSULTAT (suite)	Exercice clos le 31/12/2017 (12 mois)		Exercice précédent 31/12/2016 (12 mois)		Variation absolue (12 / 12)	%
Produits exceptionnels sur opérations de gestion						
Produits exceptionnels sur opérations en capital						
Reprises sur provisions et transferts de charges						
Total des produits exceptionnels (VII)						
Charges exceptionnelles sur opérations de gestion			105	0,39	-105	-100,00
Charges exceptionnelles sur opérations en capital						
Dotations exceptionnelles aux amortissements et provisions						
Total des charges exceptionnelles (VIII)			105	0,39	-105	-100,00
RÉSULTAT EXCEPTIONNEL (VII-VIII)			-105	-0,38	105	-100,00
Participation des salariés (IX)						
Impôts sur les bénéfices (X)	799	2,47	2 581	9,58	-1 782	-69,03
Total des Produits (I+III+V+VII)	131 808	406,71	523 941	N/S	-392 133	-74,83
Total des Charges (II+IV+VI+VIII+IX+X)	29 388	90,68	33 809	125,50	-4 421	-13,07
RÉSULTAT NET	102 420	316,03	490 132	N/S	-387 712	-79,09
	<i>Bénéfice</i>		<i>Bénéfice</i>			
Dont Crédit-bail mobilier						
Dont Crédit-bail immobilier						

ANNEXE

Période du 01/01/2017 au 31/12/2017

Aux comptes annuels présentée en Euros

PREAMBULE

L'exercice social clos le 31/12/2017 a une durée de 12 mois.

L'exercice précédent clos le 31/12/2016 avait une durée de 12 mois.

Le total du bilan de l'exercice avant affectation du résultat est de 1 206 316,09 E.

Le résultat net comptable est un bénéfice de 102 420,49 E.

Les informations communiquées ci-après font partie intégrante des comptes annuels qui ont été établis le 30/04/2018 par les dirigeants.

1 - REGLES ET METHODES COMPTABLES

Les comptes annuels sont établis conformément aux règles édictées par le règlement ANC N°2014-03 du 5 juin 2014 relatif au Plan Comptable Général homologué par l'arrêté du 8 septembre 2014 publié au Journal Officiel de la République Française du 14 janvier 2014.

Ce règlement annule et remplace le règlement CRC N°99-03, communément dénommé PCG 1999, et tous les autres règlements depuis 1999 et l'ayant modifié.

Les conventions ci-après ont été appliquées dans le respect du principe de prudence, conformément aux règles de base suivantes :

- continuité de l'exploitation,
- permanence des méthodes comptables d'un exercice à l'autre,
- indépendance des exercices.

Les principales méthodes utilisées sont les suivantes :

Les immobilisations corporelles sont évaluées à leur coût d'acquisition ou de production, compte tenu des frais nécessaires à la mise en état d'utilisation de ces biens, et après déduction des rabais commerciaux, remises, escomptes de règlements obtenus.

Les décisions suivantes ont été prises au niveau de la présentation des comptes annuels :

- immobilisations décomposables : l'entreprise n'a pas été en mesure de définir les immobilisations décomposables ou la décomposition de celles-ci ne présente pas d'impact significatif,
- immobilisations non décomposables : bénéficiant des mesures de tolérance, l'entreprise a opté pour le maintien des durées d'usage pour l'amortissement des biens non décomposés.

ANNEXE

Période du 01/01/2017 au 31/12/2017

Aux comptes annuels présentée en Euros

ANNEXE

Période du 01/01/2017 au 31/12/2017

Aux comptes annuels présentée en Euros

3 - NOTES SUR LE BILAN ACTIF**3.1 - Actif immobilisé**

Les mouvements de l'exercice sont détaillés dans les tableaux ci-dessous :

3.1.1 - Immobilisations brutes = 598 885 E

Actif immobilisé	A l'ouverture	Augmentation	Diminution	A la clôture
Immobilisations incorporelles				
Immobilisations corporelles				
Immobilisations financières	1 095 885		497 000	598 885
TOTAL	1 095 885		497 000	598 885

3.2 - Etat des créances = 43 273 E

Etat des créances	Montant brut	A un an	A plus d'un an
Actif immobilisé			
Actif circulant & charges d'avance	43 273	43 273	
TOTAL	43 273	43 273	

3.3 - Informations complémentaires sur le bilan actif

Les créances sont valorisées à leur valeur nominale. Une provision pour dépréciation est pratiquée lorsque la valeur d'inventaire est inférieure à la valeur comptable.

ANNEXE

Période du 01/01/2017 au 31/12/2017

Aux comptes annuels présentée en Euros

4 - NOTES SUR LE BILAN PASSIF

4.1 - Capital social = 1 000 E

Mouvements des titres	Nombre	Val. nominale	Capital social
Titres en début d'exercice	1000	1,00	1 000
Titres émis ou variation du nominal			
Titres remboursés ou annulés			
Titres en fin d'exercice	1000	1,00	1 000

4.2 - Etat des dettes = 369 598 E

Etat des dettes	Montant total	De 0 à 1 an	De 1 à 5 ans	Plus de 5 ans
Etablissements de crédit	345 555	84 548	261 007	
Dettes financières diverses	500	500		
Fournisseurs	15 864	15 864		
Dettes fiscales & sociales	7 679	7 679		
Dettes sur immobilisations				
Autres dettes				
Produits constatés d'avance				
TOTAL	369 598	108 590	261 007	

4.3 - Charges à payer par postes du bilan = 5 315 E

Charges à payer	Montant
Emprunts & dettes établ. de crédit	155
Emprunts & dettes financières div.	
Fournisseurs	5 160
Dettes fiscales & sociales	
Autres dettes	
TOTAL	5 315

ANNEXE

Période du 01/01/2017 au 31/12/2017

Aux comptes annuels présentée en Euros

5 - NOTES SUR LE COMPTE DE RESULTAT**5.1 - Ventilation du chiffre d'affaires = 32 408 E**

Le chiffre d'affaires de l'exercice se décompose de la manière suivante :

Nature du chiffre d'affaires	Montant HT	Taux
Prestations de services	32 408	100,00 %
TOTAL	32 408	100,00 %

5.2 - Autres informations relatives au compte de résultat

Les postes de charges et produits composant le résultat de l'exercice figurent au compte de résultat des états financiers. On pourra s'y reporter ainsi qu'à la plaquette financière annuelle, documents qui fournissent une information plus détaillée.

6 - AUTRES INFORMATIONS**6.1 - Rémunération des dirigeants**

Cette information n'est pas mentionnée dans la présente Annexe, car elle conduirait indirectement à donner une rémunération individuelle.

6.2 - Engagements donnés = 591 020 E

Nature des engagements donnés	Montant
Effets escomptés non échus	
Avals & cautions	
Crédit-bail mobilier	
Crédit-bail immobilier	
Autres engagements	591 020
TOTAL	591 020

6.3 - Dettes garanties par des suretés réelles

Engagements : Nantissement des 498 parts sociales pour 591 020 Euros

6.4 - Autres informations complémentaires

Engagements : Nantissement des 498 parts sociales pour 591 020 Euros

Il n'y a aucun évènement significatif postérieur à la clôture de l'exercice.

ANNEXE

Période du 01/01/2017 au 31/12/2017

Aux comptes annuels présentée en Euros

8 - DETAIL DES POSTES CONCERNES PAR LE CHEVAUCHEMENT D'EXERCICE

Les comptes détaillés dans les tableaux suivants concernent les écritures comptables relatives à l'indépendance des exercices.

8.1 - Charges à payer = 5 315 E

Charges à payer	Montant
Emprunts & dettes auprès des établissements de crédit :	155
Int.courus/emprunt e(168840)	155
Dettes fournisseurs et comptes rattachés :	5 160
Fournis.fact.non par(408100)	5 160
TOTAL	5 315

RÉSULTAT DES 5 DERNIERS EXERCICES

Période du 01/01/2017 au 31/12/2017

Présenté en Euros

RÉSULTATS DES 5 DERNIERS EXERCICES

<u>Nature des Indications / Périodes</u> <u>Durée de l'exercice</u>	31/12/2017 12 mois	31/12/2016 12 mois	31/12/2015 12 mois	31/12/2014 15 mois	30/09/2013 mois
I - Situation financière en fin d'exercice					
a) Capital social	1 000	1 000	1 000	1 000	
b) Nombre d'actions émises	1 000	1 000	1 000	1 000	
c) Nombre d'obligations convertibles en actions					
II - Résultat global des opérations effectives					
a) Chiffre d'affaires hors taxes	32 408	26 940	75 875	60 648	
b) Bénéfice avant impôt, amortissements & provisions	103 219	492 713	150 042	108 162	
c) Impôt sur les bénéfices	799	2 581	10 394	4 644	
d) Bénéfice après impôt, mais avant amortissements & provisions	102 420	490 132	139 648	103 518	
e) Bénéfice après impôt, amortissements & provisions	102 420	490 132	139 648	103 518	
f) Montants des bénéfices distribués					
g) Participation des salariés					
III - Résultat des opérations réduit à une seule action					
a) Bénéfice après impôt, mais avant amortissements & provisions	102	490	140	104	
b) Bénéfice après impôt, amortissements & provisions	102	490	140	104	
c) Dividende versé à chaque action					
IV - Personnel :					
a) Nombre de salariés					
b) Montant de la masse salariale					
c) Montant des sommes versées au titre des avantages sociaux (Sécurité sociale, oeuvres sociales...)					

Observations complémentaires

TABLEAU DES FILIALES ET PARTICIPATIONS

Période du 01/01/2017 au 31/12/2017

Présenté en Euros

TABLEAU DES FILIALES ET PARTICIPATIONS

<u>Filiales et Participations</u>	Capital social	Réserves et report à nouveau	Quote part du capital détenu en %	Valeur brute des titres détenus	Valeur nette des titres détenus	Prêts et avances consentis par la Sté	Cautions et avals donnés par la Sté	C.A. H.T. du dernier exercice clos	Résultat du dernier exercice clos	Dividendes encaissés par la Sté dans l'ex.
A - Renseignements détaillés concernant les filiales & particip.										
- Filiales (plus de 50% du capital détenu)										
ITEA	7 622	462 041	99	598 885	598 885			1 150 095	182 876	
- Participations (10 à 50 % du capital détenu)										
B - Renseignements globaux concernant les autres filiales & particip.										
- Filiales non reprises en A:										
a) Françaises										
b) Etrangères										
- Participations non reprises en A:										
a) Françaises										
b) Etrangères										

Observations complémentaires

1111 ARCHITECTURES SAS

Société par Actions Simplifiée au capital de 1 000 €

Siège social :

4 Impasse Bonnasse
13012 MARSEILLE

**RAPPORT DU COMMISSAIRE AUX COMPTES
SUR LES COMPTES ANNUELS
EXERCICE CLOS LE 31 DECEMBRE 2017.**

Nomination :

Statuts du 29/10/2013

Exercices 2014 à 2019

CONSEILS CONSULTANTS ASSOCIES

FIDECOMPTA

S.A. au capital de 200.000 €

Fiduciaire d'Expertise Comptable
Commissaire aux Comptes Inscrit

Parc du Banian - Montée de Saint Menet
B.P. 12
13367 Marseille Cedex 11

Téléphone : 04.91.27.12.47 + - Fax : 04.91.27.37.00
E. Mail : contact@fidecompta.fr

064 801 152 RCS Marseille - APE 6920Z

Conseils Consultants Associés

FIDECOMPTA

FIDUCIAIRE D'EXPERTISE COMPTABLE
COMMISSAIRE AUX COMPTES INSCRIT

PARC DU BANIAN
MONTEE DE SAINT MENET
B.P. 12
13367 MARSEILLE CEDEX 11

TELEPHONE 04.91.27.12.47
Télécopie 04.91.27.37.00
E. Mail : contact@fidecompta.fr

S.A. au capital de 200.000 €
064 801 152 RCS Marseille - APE 6920Z

1111 ARCHITECTURES SAS

4 Impasse Bonnasse
13012 MARSEILLE

RAPPORT DU COMMISSAIRE AUX COMPTES SUR LES COMPTES ANNUELS EXERCICE CLOS LE 31 DECEMBRE 2017

Aux associés,

1. Opinion

En exécution de la mission qui nous a été confiée par vos statuts du 29 octobre 2013, nous avons effectué l'audit des comptes annuels de la société 1111 ARCHITECTURES SAS relatifs à l'exercice clos le 31 décembre 2017, tels qu'ils sont joints au présent rapport.

Nous certifions que les comptes annuels sont, au regard des règles et principes comptables français, réguliers et sincères et donnent une image fidèle du résultat des opérations de l'exercice écoulé ainsi que de la situation financière et du patrimoine de la société à la fin de cet exercice.

2. Fondement de l'opinion

✓ Référentiel d'audit

Nous avons effectué notre audit selon les normes d'exercice professionnel applicables en France. Nous estimons que les éléments que nous avons collectés sont suffisants et appropriés pour fonder notre opinion.

Les responsabilités qui nous incombent en vertu de ces normes sont indiquées dans la partie « Responsabilités du commissaire aux comptes relatives à l'audit des comptes annuels » du présent rapport.

✓ Indépendance

Nous avons réalisé notre mission d'audit dans le respect des règles d'indépendance qui nous sont applicables, sur la période du 1^{er} janvier 2017 à la date d'émission de notre rapport, et notamment nous n'avons pas fourni de services interdits par le code de déontologie de la profession de commissaire aux comptes.

3. Justification des appréciations

En application des dispositions des articles L. 823-9 et R.823-7 du code de commerce relatives à la justification de nos appréciations, nous vous informons que les appréciations les plus importantes auxquelles nous avons procédé, selon notre jugement professionnel, ont porté sur le caractère approprié des principes comptables appliqués.

Les appréciations ainsi portées s'inscrivent dans le contexte de l'audit des comptes annuels pris dans leur ensemble et de la formation de notre opinion exprimée ci-avant. Nous n'exprimons pas d'opinion sur des éléments de ces comptes annuels pris isolément.

4. Vérification du rapport de gestion et des autres documents adressés aux Associés

Nous avons également procédé, conformément aux normes d'exercice professionnel applicables en France, aux vérifications spécifiques prévues par la loi.

Nous n'avons pas d'observation à formuler sur la sincérité et la concordance avec les comptes annuels des informations données dans le rapport de gestion du Conseil d'Administration et dans les autres documents adressés aux Associés sur la situation financière et les comptes annuels.

5. Responsabilités de la direction et des personnes constituant le gouvernement d'entreprise relatives aux comptes annuels

Il appartient à la direction d'établir des comptes annuels présentant une image fidèle conformément aux règles et principes comptables français ainsi que de mettre en place le contrôle interne qu'elle estime nécessaire à l'établissement de comptes annuels ne comportant pas d'anomalies significatives, que celles-ci proviennent de fraudes ou résultent d'erreurs.

Lors de l'établissement des comptes annuels, il incombe à la direction d'évaluer la capacité de la société à poursuivre son exploitation, de présenter dans ces comptes, le cas échéant, les informations nécessaires relatives à la continuité d'exploitation et d'appliquer la convention comptable de continuité d'exploitation, sauf s'il est prévu de liquider la société ou de cesser son activité.

Les comptes annuels ont été arrêtés par le Conseil d'Administration.

6. Responsabilités du commissaire aux comptes relatives à l'audit des comptes annuels

Il nous appartient d'établir un rapport sur les comptes annuels. Notre objectif est d'obtenir l'assurance raisonnable que les comptes annuels pris dans leur ensemble ne comportent pas d'anomalies significatives. L'assurance raisonnable correspond à un niveau élevé d'assurance, sans toutefois garantir qu'un audit réalisé conformément aux normes d'exercice professionnel permet de systématiquement détecter toute anomalie significative. Les anomalies peuvent provenir de fraudes ou résulter d'erreurs et sont considérées comme significatives lorsque l'on peut raisonnablement s'attendre à ce qu'elles puissent, prises individuellement ou en cumulé, influencer les décisions économiques que les utilisateurs des comptes prennent en se fondant sur ceux-ci.


Comme précisé par l'article L.823-10-1 du code de commerce, notre mission de certification des comptes ne consiste pas à garantir la viabilité ou la qualité de la gestion de votre société.

Une description plus détaillée de nos responsabilités de commissaire aux comptes relatives à l'audit des comptes annuels figure dans l'annexe 1 du présent rapport et en fait partie intégrante.

Fait le 14 juin 2018


Le Commissaire aux Comptes

FIDECOMPTA



Stéphane BLANCARD

Commissaire aux Comptes



BILAN ACTIF

Période du 01/01/2017 au 31/12/2017

Présenté en Euros

Edité le 06/02/2018

ACTIF	Exercice clos le 31/12/2017 (12 mois)				Exercice précédent 31/12/2016 (12 mois)	
	Brut	Amort. & Prov	Net	%	Net	%
Capital souscrit non appelé (0)						
Actif Immobilisé						
Frais d'établissement						
Recherche et développement						
Concessions, brevets, marques, logiciels et droits similaires						
Fonds commercial						
Autres immobilisations incorporelles						
Avances & acomptes sur immobilisations incorporelles						
Terre-ains						
Constructions						
Installations techniques, matériel & outillage industriels						
Autres immobilisations corporelles						
Immobilisations en cours						
Avances & acomptes						
Participations évaluées selon mise en équivalence						
Autres Participations	598 885		598 885	49,65	598 885	50,82
Créances rattachées à des participations					497 000	42,18
Autres titres immobilisés						
Prêts						
Autres immobilisations financières						
TOTAL (I)	598 885		598 885	49,65	1 095 885	93,00
Actif circulant						
Matières premières, approvisionnements						
En cours de production de biens						
En cours de production de services						
Produits intermédiaires et finis						
Marchandises						
Avances & acomptes versés sur commandes						
Clients et comptes rattachés	38 890		38 890	3,22		
Autres créances						
. Fournisseurs débiteurs						
. Personnel						
. Organismes sociaux						
. Etat, impôts sur les bénéfices	1 613		1 613	0,13	7 915	0,67
. Etat, taxes sur le chiffre d'affaires	2 770		2 770	0,23	965	0,08
. Autres						
Capital souscrit et appelé, non versé						
Valeurs mobilières de placement						
Instruments de trésorerie						
Disponibilités	564 158		564 158	46,77	73 610	6,25
Charges constatées d'avance						
TOTAL (II)	607 431		607 431	50,35	82 490	7,00
Charges à répartir sur plusieurs exercices (III)						
Primes de remboursement des obligations (IV)						
Ecart de conversion actif (V)						
TOTAL ACTIF (0 à V)	1 206 316		1 206 316	100,00	1 178 375	100,00

BILAN PASSIF

Période du 01/01/2017 au 31/12/2017

Présenté en Euros

Edité le 06/02/2018

PASSIF	Exercice clos le 31/12/2017 (12 mois)		Exercice précédent 31/12/2016 (12 mois)	
Capitaux propres				
Capital social ou individuel (dont versé : 1 000)	1 000	0,08	1 000	0,08
Primes d'émission, de fusion, d'apport ...				
Ecarts de réévaluation				
Réserve légale	100	0,01	100	0,01
Réserves statutaires ou contractuelles				
Réserves réglementées				
Autres réserves				
Report à nouveau	733 198	60,78	243 066	20,63
Résultat de l'exercice	102 420	8,49	490 132	41,59
Subventions d'investissement				
Provisions réglementées				
TOTAL (I)	836 718	69,36	734 298	62,31
Produits des émissions de titres participatifs				
Avances conditionnées				
TOTAL (II)				
Provisions pour risques et charges				
Provisions pour risques				
Provisions pour charges				
TOTAL (III)				
Emprunts et dettes				
Emprunts obligataires convertibles				
Autres Emprunts obligataires				
Emprunts et dettes auprès des établissements de crédit				
. Emprunts	345 555	28,85	428 520	36,37
. Découverts, concours bancaires				
Emprunts et dettes financières diverses				
. Divers	500	0,04	500	0,04
. Associés				
Avances & acomptes reçus sur commandes en cours				
Dettes fournisseurs et comptes rattachés	15 864	1,32	10 392	0,88
Dettes fiscales et sociales				
. Personnel				
. Organismes sociaux				
. Etat, impôts sur les bénéfiques				
. Etat, taxes sur le chiffre d'affaires	7 679	0,64	4 665	0,40
. Etat, obligations cautionnées				
. Autres impôts, taxes et assimilés				
Dettes sur immobilisations et comptes rattachés				
Autres dettes				
Instruments de trésorerie				
Produits constatés d'avance				
TOTAL (IV)	369 598	30,64	444 077	37,69
Ecart de conversion passif (V)				
TOTAL PASSIF (I à V)	1 206 316	100,00	1 178 375	100,00

COMPTES DE RÉSULTAT

Période du 01/01/2017 au 31/12/2017

Présenté en Euros

Edité le 06/02/2018

COMPTES DE RÉSULTAT	Exercice clos le 31/12/2017 (12 mois)		Exercice précédent 31/12/2016 (12 mois)		Variation absolue (12 / 12)		%	
	France	Exportation	Total	%	Total	%	Variation	%
Ventes de marchandises								
Production vendue biens								
Production vendue services	32 408		32 408	100,00	26 940	100,00	5 468	20,30
Chiffres d'Affaires Nets	32 408		32 408	100,00	26 940	100,00	5 468	20,30
Production stockée								
Production immobilisée								
Subventions d'exploitation								
Reprises sur amortis. et prov., transfert de charges autres produits			0	0,00	1	0,00	-1	-100,00
Total des produits d'exploitation (I)			32 408	100,00	26 941	100,00	5 467	20,29
Achats de marchandises (y compris droits de douane)								
Variation de stock (marchandises)								
Achats de matières premières et autres approvisionnements								
Variation de stock (matières premières et autres approv.)								
Autres achats et charges externes			15 985	49,32	14 605	54,21	1 380	9,45
Impôts, taxes et versements assimilés			2 816	8,69	3 899	14,47	-1 083	-27,77
Salaires et traitements								
Charges sociales								
Dotations aux amortissements sur immobilisations								
Dotations aux provisions sur immobilisations								
Dotations aux provisions sur actif circulant								
Dotations aux provisions pour risques et charges								
Autres charges			57	0,18	1 790	6,64	-1 733	-96,81
Total des charges d'exploitation (II)			18 858	58,19	20 295	75,33	-1 437	-7,07
RÉSULTAT D'EXPLOITATION (I-II)			13 550	41,81	6 646	24,67	6 904	103,88
Quotes-parts de résultat sur opérations faites en commun								
Bénéfice attribué ou perte transférée (III)								
Perte supportée ou bénéfice transféré (IV)								
Produits financiers de participations								
Produits des autres valeurs mobilières et créances								
Autres intérêts et produits assimilés			99 400	306,71	497 000	N/S	-397 600	-79,99
Reprises sur provisions et transferts de charges								
Différences positives de change								
Produits nets sur cessions valeurs mobilières placement								
Total des produits financiers (V)			99 400	306,71	497 000	N/S	-397 600	-79,99
Dotations financières aux amortissements et provisions								
Intérêts et charges assimilées			9 731	30,03	10 828	40,19	-1 097	-10,12
Différences négatives de change								
Charges nettes sur cessions valeurs mobilières placements								
Total des charges financières (VI)			9 731	30,03	10 828	40,19	-1 097	-10,12
RÉSULTAT FINANCIER (V-VI)			89 669	276,69	486 172	N/S	-396 503	-81,55
RÉSULTAT COURANT AVANT IMPÔTS (I-II+III-IV+V-VI)			103 219	318,50	492 818	N/S	-389 599	-79,05

COMPTÉ DE RÉSULTAT

Période du 01/01/2017 au 31/12/2017

Présenté en Euros

Edité le 06/02/2018

COMPTÉ DE RÉSULTAT (suite)	Exercice clos le 31/12/2017 (12 mois)		Exercice précédent 31/12/2016 (12 mois)		Variation absolue (12 / 12)	%
Produits exceptionnels sur opérations de gestion						
Produits exceptionnels sur opérations en capital						
Reprises sur provisions et transferts de charges						
Total des produits exceptionnels (VII)						
Charges exceptionnelles sur opérations de gestion			105	0,39	-105	-100,00
Charges exceptionnelles sur opérations en capital						
Dotations exceptionnelles aux amortissements et provisions						
Total des charges exceptionnelles (VIII)			105	0,39	-105	-100,00
RÉSULTAT EXCEPTIONNEL (VII-VIII)			-105	-0,38	105	-100,00
Participation des salariés (IX)						
Impôts sur les bénéfices (X)	799	2,47	2 581	9,58	-1 782	-69,03
Total des Produits (I+III+V+VII)	131 808	406,71	523 941	N/S	-392 133	-74,83
Total des Charges (II+IV+VI+VIII+IX+X)	29 388	90,68	33 809	125,50	-4 421	-13,07
RÉSULTAT NET	102 420	316,03	490 132	N/S	-387 712	-79,09
	<i>Bénéfice</i>		<i>Bénéfice</i>			
Dont Crédit-bail mobilier						
Dont Crédit-bail immobilier						

ANNEXE

Période du 01/01/2017 au 31/12/2017

Aux comptes annuels présentée en Euros

PREAMBULE

L'exercice social clos le 31/12/2017 a une durée de 12 mois.

L'exercice précédent clos le 31/12/2016 avait une durée de 12 mois.

Le total du bilan de l'exercice avant affectation du résultat est de 1 206 316,09 E.

Le résultat net comptable est un bénéfice de 102 420,49 E.

Les informations communiquées ci-après font partie intégrante des comptes annuels qui ont été établis le 30/04/2018 par les dirigeants.

1 - REGLES ET METHODES COMPTABLES

Les comptes annuels sont établis conformément aux règles édictées par le règlement ANC N°2014-03 du 5 juin 2014 relatif au Plan Comptable Général homologué par l'arrêté du 8 septembre 2014 publié au Journal Officiel de la République Française du 14 janvier 2014.

Ce règlement annule et remplace le règlement CRC N°99-03, communément dénommé PCG 1999, et tous les autres règlements depuis 1999 et l'ayant modifié.

Les conventions ci-après ont été appliquées dans le respect du principe de prudence, conformément aux règles de base suivantes :

- continuité de l'exploitation,
- permanence des méthodes comptables d'un exercice à l'autre,
- indépendance des exercices.

Les principales méthodes utilisées sont les suivantes :

Les immobilisations corporelles sont évaluées à leur coût d'acquisition ou de production, compte tenu des frais nécessaires à la mise en état d'utilisation de ces biens, et après déduction des rabais commerciaux, remises, escomptes de règlements obtenus.

Les décisions suivantes ont été prises au niveau de la présentation des comptes annuels :

- immobilisations décomposables : l'entreprise n'a pas été en mesure de définir les immobilisations décomposables ou la décomposition de celles-ci ne présente pas d'impact significatif,
- immobilisations non décomposables : bénéficiant des mesures de tolérance, l'entreprise a opté pour le maintien des durées d'usage pour l'amortissement des biens non décomposés.

ANNEXE

Période du 01/01/2017 au 31/12/2017

Aux comptes annuels présentée en Euros

ANNEXE

Période du 01/01/2017 au 31/12/2017

Aux comptes annuels présentée en Euros

3 - NOTES SUR LE BILAN ACTIF**3.1 - Actif immobilisé**

Les mouvements de l'exercice sont détaillés dans les tableaux ci-dessous :

3.1.1 - Immobilisations brutes = 598 885 E

Actif immobilisé	A l'ouverture	Augmentation	Diminution	A la clôture
Immobilisations incorporelles				
Immobilisations corporelles				
Immobilisations financières	1 095 885		497 000	598 885
TOTAL	1 095 885		497 000	598 885

3.2 - Etat des créances = 43 273 E

Etat des créances	Montant brut	A un an	A plus d'un an
Actif immobilisé			
Actif circulant & charges d'avance	43 273	43 273	
TOTAL	43 273	43 273	

3.3 - Informations complémentaires sur le bilan actif

Les créances sont valorisées à leur valeur nominale. Une provision pour dépréciation est pratiquée lorsque la valeur d'inventaire est inférieure à la valeur comptable.

ANNEXE

Période du 01/01/2017 au 31/12/2017

Aux comptes annuels présentée en Euros

4 - NOTES SUR LE BILAN PASSIF

4.1 - Capital social = 1 000 E

Mouvements des titres	Nombre	Val. nominale	Capital social
Titres en début d'exercice	1000	1,00	1 000
Titres émis ou variation du nominal			
Titres remboursés ou annulés			
Titres en fin d'exercice	1000	1,00	1 000

4.2 - Etat des dettes = 369 598 E

Etat des dettes	Montant total	De 0 à 1 an	De 1 à 5 ans	Plus de 5 ans
Etablissements de crédit	345 555	84 548	261 007	
Dettes financières diverses	500	500		
Fournisseurs	15 864	15 864		
Dettes fiscales & sociales	7 679	7 679		
Dettes sur immobilisations				
Autres dettes				
Produits constatés d'avance				
TOTAL	369 598	108 590	261 007	

4.3 - Charges à payer par postes du bilan = 5 315 E

Charges à payer	Montant
Emprunts & dettes établ. de crédit	155
Emprunts & dettes financières div.	
Fournisseurs	5 160
Dettes fiscales & sociales	
Autres dettes	
TOTAL	5 315

ANNEXE

Période du 01/01/2017 au 31/12/2017

Aux comptes annuels présentée en Euros

5 - NOTES SUR LE COMPTE DE RESULTAT**5.1 - Ventilation du chiffre d'affaires = 32 408 E**

Le chiffre d'affaires de l'exercice se décompose de la manière suivante :

Nature du chiffre d'affaires	Montant HT	Taux
Prestations de services	32 408	100,00 %
TOTAL	32 408	100,00 %

5.2 - Autres informations relatives au compte de résultat

Les postes de charges et produits composant le résultat de l'exercice figurent au compte de résultat des états financiers. On pourra s'y reporter ainsi qu'à la plaquette financière annuelle, documents qui fournissent une information plus détaillée.

6 - AUTRES INFORMATIONS**6.1 - Rémunération des dirigeants**

Cette information n'est pas mentionnée dans la présente Annexe, car elle conduirait indirectement à donner une rémunération individuelle.

6.2 - Engagements donnés = 591 020 E

Nature des engagements donnés	Montant
Effets escomptés non échus	
Avals & cautions	
Crédit-bail mobilier	
Crédit-bail immobilier	
Autres engagements	591 020
TOTAL	591 020

6.3 - Dettes garanties par des suretés réelles

Engagements : Nantissement des 498 parts sociales pour 591.020 Euros

6.4 - Autres informations complémentaires

Engagements : Nantissement des 498 parts sociales pour 591 020 Euros

Il n'y a aucun évènement significatif postérieur à la clôture de l'exercice.

ANNEXE

Période du 01/01/2017 au 31/12/2017

Aux comptes annuels présentée en Euros

8 - DETAIL DES POSTES CONCERNES PAR LE CHEVAUCHEMENT D'EXERCICE

Les comptes détaillés dans les tableaux suivants concernent les écritures comptables relatives à l'indépendance des exercices.

8.1 - Charges à payer = 5 315 E

Charges à payer	Montant
Emprunts & dettes auprès des établissements de crédit :	155
Int.courus/emprunt e(168840)	155
Dettes fournisseurs et comptes rattachés :	5 160
Fournis.fact.non par(408100)	5 160
TOTAL	5 315

RÉSULTAT DES 5 DERNIERS EXERCICES

Période du 01/01/2017 au 31/12/2017

Présenté en Euros

RÉSULTATS DES 5 DERNIERS EXERCICES

<u>Nature des Indications / Périodes</u> <u>Durée de l'exercice</u>	31/12/2017 12 mois	31/12/2016 12 mois	31/12/2015 12 mois	31/12/2014 15 mois	30/09/2013 mois
<u>I - Situation financière en fin d'exercice</u>					
a) <i>Capital social</i>	1 000	1 000	1 000	1 000	
b) <i>Nombre d'actions émises</i>	1 000	1 000	1 000	1 000	
c) <i>Nombre d'obligations convertibles en actions</i>					
<u>II - Résultat global des opérations effectives</u>					
a) <i>Chiffre d'affaires hors taxes</i>	32 408	26 940	75 875	60 648	
b) <i>Bénéfice avant impôt, amortissements & provisions</i>	103 219	492 713	150 042	108 162	
c) <i>Impôt sur les bénéfices</i>	799	2 581	10 394	4 644	
d) <i>Bénéfice après impôt, mais avant amortissements & provisions</i>	102 420	490 132	139 648	103 518	
e) <i>Bénéfice après impôt, amortissements & provisions</i>	102 420	490 132	139 648	103 518	
f) <i>Montants des bénéfices distribués</i>					
g) <i>Participation des salariés</i>					
<u>III - Résultat des opérations réduit à une seule action</u>					
a) <i>Bénéfice après impôt, mais avant amortissements & provisions</i>	102	490	140	104	
b) <i>Bénéfice après impôt, amortissements & provisions</i>	102	490	140	104	
c) <i>Dividende versé à chaque action</i>					
<u>IV - Personnel :</u>					
a) <i>Nombre de salariés</i>					
b) <i>Montant de la masse salariale</i>					
c) <i>Montant des sommes versées au titre des avantages sociaux (Sécurité sociale, oeuvres sociales...)</i>					

Observations complémentaires

TABLEAU DES FILIALES ET PARTICIPATIONS

Période du 01/01/2017 au 31/12/2017

Présenté en Euros

TABLEAU DES FILIALES ET PARTICIPATIONS

<u>Filiales et Participations</u>	Capital social	Réserves et report à nouveau	Quote part du capital détenu en %	Valeur brute des titres détenus	Valeur nette des titres détenus	Prêts et avances consentis par la Sté	Cautions et avals donnés par la Sté	C.A. H.T. du dernier exercice clos	Résultat du dernier exercice clos	Dividendes encaissés par la Sté dans l'ex.
A - Renseignements détaillés concernant les filiales & particip.										
- Filiales (plus de 50% du capital détenu)										
ITEA	7 622	462 041	99	598 885	598 885			1 150 095	182 876	
- Participations (10 à 50 % du capital détenu)										
B - Renseignements globaux concernant les autres filiales & particip.										
- Filiales non reprises en A:										
a) Françaises										
b) Etrangères										
- Participations non reprises en A:										
a) Françaises										
b) Etrangères										

Observations complémentaires

ANNEXE 1
DESCRIPTION DETAILLEE DES RESPONSABILITES
DU COMMISSAIRE AUX COMPTES


Dans le cadre d'un audit réalisé conformément aux normes d'exercice professionnel applicables en France, le commissaire aux comptes exerce son jugement professionnel tout au long de cet audit. En outre :

- il identifie et évalue les risques que les comptes annuels comportent des anomalies significatives, que celles-ci proviennent de fraudes ou résultent d'erreurs, définit et met en œuvre des procédures d'audit face à ces risques, et recueille des éléments qu'il estime suffisants et appropriés pour fonder son opinion. Le risque de non-détection d'une anomalie significative provenant d'une fraude est plus élevé que celui d'une anomalie significative résultant d'une erreur, car la fraude peut impliquer la collusion, la falsification, les omissions volontaires, les fausses déclarations ou le contournement du contrôle interne ;
- il prend connaissance du contrôle interne pertinent pour l'audit afin de définir des procédures d'audit appropriées en la circonstance, et non dans le but d'exprimer une opinion sur l'efficacité du contrôle interne ;
- il apprécie le caractère approprié des méthodes comptables retenues et le caractère raisonnable des estimations comptables faites par la direction, ainsi que les informations les concernant fournies dans les comptes annuels ;
- il apprécie le caractère approprié de l'application par la direction de la convention comptable de continuité d'exploitation et, selon les éléments collectés, l'existence ou non d'une incertitude significative liée à des événements ou à des circonstances susceptibles de mettre en cause la capacité de la société à poursuivre son exploitation. Cette appréciation s'appuie sur les éléments collectés jusqu'à la date de son rapport, étant toutefois rappelé que des circonstances ou événements ultérieurs pourraient mettre en cause la continuité d'exploitation. S'il conclut à l'existence d'une incertitude significative, il attire l'attention des lecteurs de son rapport sur les informations fournies dans les comptes annuels au sujet de cette incertitude ou, si ces informations ne sont pas fournies ou ne sont pas pertinentes, il formule une certification avec réserve ou un refus de certifier ;
- il apprécie la présentation d'ensemble des comptes annuels et évalue si les comptes annuels reflètent les opérations et événements sous-jacents de manière à en donner une image fidèle.

Fait le 14 juin 2018


Le Commissaire aux Comptes

FIDECOMPTA



Stéphane BLANCARD

Commissaire aux Comptes



1111 ARCHITECTURES SAS

Société par Actions Simplifiée au capital de 1 000 €

Siège social :

4 Impasse Bonnasse
13012 MARSEILLE

**RAPPORT SPECIAL DU COMMISSAIRE AUX COMPTES
SUR LES CONVENTIONS REGLEMENTEES**

**ASSEMBLEE GENERALE D'APPROBATION DES COMPTES DE
L'EXERCICE CLOS LE 31 DECEMBRE 2017**

Nomination :

Statuts du 29/10/2013

Exercices 2014 à 2019

CONSEILS CONSULTANTS ASSOCIES

FIDECOMPTA

S.A. au capital de 200.000 €

Fiduciaire d'Expertise Comptable
Commissaire aux Comptes Inscrit

Parc du Banian - Montée de Saint Menet
B.P. 12
13367 Marseille Cedex 11

Téléphone : 04.91.27.12.47 + - Fax : 04.91.27.37.00
E. Mail : contact@fidecompta.fr

064 801 152 RCS Marseille - APE 6920Z

Conseils Consultants Associés

FIDECOMPTA

FIDUCIAIRE D'EXPERTISE COMPTABLE
COMMISSAIRE AUX COMPTES INSCRIT

PARC DU BANIAN
MONTEE DE SAINT MENET
B.P. 12
13367 MARSEILLE CEDEX 11

TELEPHONE 04.91.27.12.47
Télécopie 04.91.27.37.00
E. Mail : contact@fidecompta.fr

S.A. au capital de 200.000 €
064 801 152 RCS Marseille - APE 6920Z

1111 ARCHITECTURES SAS

4 Impasse Bonnasse
13012 MARSEILLE

RAPPORT SPECIAL DU COMMISSAIRE AUX COMPTES SUR LES CONVENTIONS REGLEMENTEES

ASSEMBLEE GENERALE D'APPROBATION DES COMPTES DE L'EXERCICE CLOS LE 31 DECEMBRE 2017

Aux associés,

En notre qualité de commissaire aux comptes de votre société, nous vous présentons notre rapport sur les conventions réglementées.

Il nous appartient de vous communiquer, sur la base des informations qui nous ont été données, les caractéristiques et les modalités essentielles des conventions dont nous avons été avisés ou que nous aurions découvertes à l'occasion de notre mission, sans avoir à nous prononcer sur leur utilité et leur bien-fondé ni à rechercher l'existence d'autres conventions. Il vous appartient d'apprécier l'intérêt qui s'attachait à la conclusion de ces conventions en vue de leur approbation.

Nous avons mis en œuvre les diligences que nous avons estimé nécessaires au regard de la doctrine professionnelle de la Compagnie nationale des commissaires aux comptes relative à cette mission. Ces diligences ont consisté à vérifier la concordance des informations qui nous ont été données avec les documents de base dont elles sont issues.


CONVENTIONS SOUMISES A L'APPROBATION DE L'ASSEMBLEE GENERALE

Nous vous informons qu'il ne nous a été donné avis d'aucune convention autorisée au cours de l'exercice écoulé à soumettre à l'approbation de l'assemblée générale, en application des dispositions de l'article L.227-10 du Code de commerce.


Fait le 14 juin 2018

Le Commissaire aux Comptes

FIDECOMPTA



Stéphane BLANCARD
Commissaire aux Comptes



1111 ARCHITECTURE

Société par Actions Simplifiée
Au capital de 1 000,- Euros

Siège Social :
4, impasse Bonnasse
13012 MARSEILLE

SIRET : 798 393 278 00014
CODE APE : 7111Z

RAPPORT DE GESTION RELATIF A L'EXERCICE 2017

Conformément à l'article L. 232-1 du nouveau Code de Commerce, nous avons établi le présent rapport aux fins de vous soumettre.

I. - SITUATION ET ACTIVITE DE LA SOCIETE DURANT L'EXERCICE ECOULE

	N	N-1
Produits d'exploitation	32 408	26 941
Charges d'exploitation	18 858	20 295
Résultat financier	+ 89 669	+ 486 172
Résultat courant	+ 103 219	+ 492 818
Résultat exceptionnel	0	⊖ 105
I. S.	799	2 581
Résultat net	+ 102 420	+ 490 132

En 2016, nous avons un bénéfice net de 490 132,- Euros et cette année un bénéfice de 102 420,- Euros soit une différence de 387 712,- Euros qui s'analyse de la façon suivante :

Produits d'exploitation	+ 5 467
Charges d'exploitation	⊖ 1 437
Résultat financier	⊖ 396 503
Résultat courant	⊖ 389 599
Résultat exceptionnel	+ 105
I. S.	⊖ 1 782
Résultat net	⊖ 387 712

Il nous reste donc un bénéfice à affecter de 102 420,49 Euros.

II. - RESULTAT ET AFFECTATION PROPOSEE

Les comptes arrêtés au 31/12/2017 font apparaître le résultat suivant :

- Bénéfice de l'exercice 102 420,49 Euros

L'affectation proposée est :

- Report à nouveau 102 420,49 Euros

Années	Distribution Globale	Distribution éligible à l'abattement de 40%	Distribution non éligible à l'abattement
2015	NEANT	NEANT	NEANT
2016	NEANT	NEANT	NEANT
2017	NEANT	NEANT	NEANT
2018	400 000 €	NEANT	400 000 €

III. - EVOLUTION PREVISIBLE DE L'ACTIVITE DE LA SOCIETE, PERSPECTIVES D'AVENIR, EVENEMENTS IMPORTANTS INTERVENUS ENTRE LA DATE DE CLOTURE DE L'EXERCICE ET LA DATE DE REDACTION DU PRESENT RAPPORT.

- Néant

PREVISIONS POUR 2018

- Maintien du même niveau d'activité au minimum

IV - AUTRES EVENEMENTS SURVENUS EN 2017

- Activité en matière de recherche et de développement (NEANT).
- Filiales et participations : SARL INGENIERIE TECHNIQUE ENVIRONNEMENT ARCHITECTURE
SIRET : 344 181 524 00036
444 rue Paradis
13008 MARSEILLE
 - Chiffre d'affaires : 1 150 095 euros
 - Résultat net : 182 876 euros
 - Pourcentage de détention : 99,4 %
- Participations réciproques (NEANT).
- Changements de présentation et de méthode d'évaluation des comptes (NEANT).
- Nombre de parts sociales détenues par le personnel de la société au 31/12 (NEANT).
- Situation sociale :
 - Présence de salariés : 0
 - Présidence : M. Patrick Gallon

V - MONTANT DES DEPENSES ET CHARGES SOMPTUAIRES RELEVANT DE L'ARTICLE 39, 4 DU CODE GENERAL DES IMPOTS

- Montant des dépenses non déductibles et des charges somptuaires (NEANT)
- Impôt correspondant à ces dépenses (NEANT)

VI - DECOMPOSITION DU SOLDE DES DETTES FOURNISSEURS ET CREANCES CLIENTS EN EUROS

Le délai contractuel pour le règlement des factures clients et fournisseurs est de 30 jours.

Dettes fournisseurs 2017	Nombre de factures non réglées dont le terme est échu	Montant des factures non réglées dont le terme est échu	Retard de plus de 90 jours	Pourcentage du montant total des achats
	2	10 080	10 080	53.35%

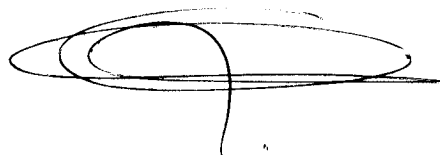
Créances clients 2017	Nombre de factures non réglées dont le terme est échu	Montant des factures non réglées dont le terme est échu	Retard de plus de 90 jours	Pourcentage du montant total des achats
	1	38 890	38 890	100%

Les dettes et créances échues non réglées proviennent de la filiale I.T.E.A.

Le présent rapport a été établi conformément aux comptes de la société, il vous appartiendra de vous prononcer lors de l'assemblée sur l'approbation de celui-ci et de donner quitus à la gérance pour sa gestion.

Fait à Marseille, le 30 mai 2018

Le Président



S.A.S. 1111 ARCHITECTURE

Siège Social :

4, impasse Bonnasse

13012 MARSEILLE

SIRET : 798 393 278 00014

CODE APE : 7111Z

EXTRAIT DU RAPPORT DE GESTION

PROPOSITION D'AFFECTION DU RESULTAT

Bénéfice de l'exercice 102 420,49 Euros

Report à nouveau 102 420,49 Euros

EXTRAIT DU PROCES-VERBAL D'A. G. O. DU 30 JUIN 2018

RESOLUTION D'AFFECTION DU RESULTAT

La collectivité des actionnaires décide que le résultat de l'exercice 2017, soit un bénéfice de 102 420,49 Euros sera réparti de la façon suivante :

Bénéfice de l'exercice 102 420,49 Euros

Report à nouveau 102 420,49 Euros

Cette résolution est adoptée



A large, stylized handwritten signature in black ink.